UNIVERSITÉ DE BOURGOGNE

Chiffres-clés des effectifs étudiants 2006-2007

25 993 étudiants inscrits à l'Université de Bourgogne en 2006-2007 (situation au 31/12/2006)

Composantes et disciplines	1re année Licence Bac+1	dont flux	2e année Licence Bac+2	3e année Licence Bac+3	1re année Master Bac+4	2e année Master Bac+5	Doctorat Bac+6-8	2e, 3e cycle santé et thèse exercice* Bac>5	HDR Bac>8	Diplômes Universitaires	Agrég. et prépa. concours	DAEU, Capacité	TOTAL
droit	657	477	379	359	300	202	128		1	25	76	150	2 277
(dont CPGE)	14		13										27
droit (Auxerre)												27	27
droit (Chalon)												28	28
droit (Mâcon)						33							33
droit - AES (Nevers)	105	79	40	19								24	188
AES	285	212	155	202	141	23				24			830
(dont CPGE)	2												2
AES (Le Creusot)	64	54	32	17		34							147
Droit et sciences politiques	**1 111**	**822**	**606**	**597**	**441**	**292**	**128**		**1**	**49**	**76**	**229**	**3 530**
IPAG				**93**							**4**		**97**
culture, éducation et formation				42									42
culture					47	35							82
éducation et formation					28	35							63
IUP Denis Diderot				**42**	**75**	**70**							**187**
économie et gestion	247	188	128	29									404
(dont CPGE)	33		18	1									52
sciences économiques				42	61	82	61		2				248
sciences de gestion et du management				87	128	192	35						442
Science économique et de gestion	**247**	**188**	**128**	**158**	**189**	**274**	**96**		**2**				**1 094**
lettres modernes (CFOAD)	72	27	50	57	175	7				133		52	546
lettres modernes	173	110	184	129	92	25	40			1	8		652
(dont CPGE)	12		12	2									26
lettres classiques	12	12	9	8	6	4	2				4		45
(dont CPGE)	6		4	2									12
philosophie	48	42	29	35	50	22	38				11		233
(dont CPGE)	13		5										18
métiers de l'information et IDERI				28	26	45							99
Lettres et philosophie	**305**	**191**	**272**	**257**	**349**	**103**	**80**			**134**	**23**	**52**	**1 575**
LEA	241	193	93	94	49	11				4			492
LLCE anglais	225	169	142	98	56	6	11				20		558
(dont CPGE)	15		8	2									25
LLCE allemand	27	21	29	18	29	1	3				4		111
(dont CPGE)	1		2										3
LLCE espagnol	115	82	74	52	35	8	14				9		307
LLCE italien	23	19	13	17	7						2		62
russe, polonais										5			5
communications et médiations					40	72							112
Langues et communication	**631**	**484**	**351**	**279**	**216**	**98**	**28**			**9**	**35**		**1 647**
géographie	97	68	86	83	28	18	19				1		332
(dont CPGE)	7		3	2									12
histoire	240	185	152	110	88	101	52				10		753
(dont CPGE)	19		6	3									28
histoire de l'art et archéologie	166	114	106	90	69		65						496
musique	67	45	32	48	32		1						180
sociologie	194	136	96	41	18		8						357
psychologie	417	327	306	236	173	95	47			10			1 284
éducation - formation				232	76	19	29		5				361
éducation - form. (CFOAD)				257	36								293
autres disciplines Sc. Humaines	28	16	18	87		11	32			8			184
Sciences humaines	**1 209**	**891**	**796**	**1 184**	**520**	**244**	**253**		**5**	**18**	**11**		**4 240**
sciences et techniques	466	387	312	14	16				3				811
(dont CPGE)	172		113										285
mathématiques				92	32	10	26				7		167
STIC (informatique - électronique)				121	85	133	74						413
physique				62	16	16	44						138
chimie				48	54	64	63						229
production & info. indus. (Auxerre)				56									56
ITII (Auxerre)				78	73	60							211
Sciences et techniques	**466**	**387**	**312**	**471**	**276**	**283**	**207**		**3**		**7**		**2 025**
ESIREM matériaux				43	40	51							134
ESIREM infotronique				35	20	14							69
ESIREM				**78**	**60**	**65**							**203**
ISAT (Nevers)	**49**	**46**	**55**	**71**	**83**	**80**							**338**
ENSBANA				72	88	77	68			2			307
qualité des aliments						64							64
ENSBANA				**72**	**88**	**141**	**68**			**2**			**371**
vie, terre, environnement	386	269	291								11		688
(dont CPGE)	36		26										62
biologie - santé et organismes				203	175	96	115		6	3			598
terre - environnement			34	59	35	57	33		2	1			221
qualité des aliments						14							14
IUVV - vigne et qualité des aliments				33	10	27							70
IUVV - œnologie				38	34					6			78
Sciences Vie / Terre - IUVV	**386**	**269**	**325**	**333**	**254**	**194**	**148**			**10**	**11**		**1 669**
STAPS	257	196	226	360	200	73	23			152	4		1 295
STAPS (Le Creusot)	60	53	73										133
Sport et activités sportives	**317**	**249**	**299**	**360**	**200**	**73**	**23**			**152**	**4**		**1 428**
médecine	1199	715	181	163	140	152	36	693 (48*)	3	506			3 070
sage-femmes			28	26	22	26							102
biologie - santé			8		18	11							37
Médecine	**1199**	**715**	**217**	**189**	**180**	**189**	**36**	**693 (48*)**	**3**	**506**			**3 209**
pharmacie	319	180	81	80	71	67	6	126 (33*)					750
biologie - santé, visiteurs médicaux				21		22							43
Pharmacie	**319**	**180**	**81**	**101**	**71**	**89**	**6**	**126 (33*)**					**793**
génie biologie	120	101	100	13						40			273
mécanique et productique	91	79	63	13						9			176
gestion des entreprises et admin.	158	124	128	25						3			314
gestion admin. et commerciale	60	45	85										145
information et communication	108	74	112	20						19			259
informatique	143	115	86	28									257
services et réseaux de com.	91	70	73	25						10			199
techniques de commerc. (Auxerre)	123	100	98	22						16			259
qualité, org. et prod. indus. (Auxerre)	32	20	26	60						2			120
réseaux et télécom. (Auxerre)	43	35	27										70
IUT de Dijon	**969**	**763**	**798**	**206**						**99**			**2 072**
génie électrique info. industrielle	47	38	53	30						11			141
génie mécanique et productique	48	42	49	23						2			112
mesure physique	87	79	41							29			157
achat et techniques de commerc.	129	96	112	29						31			301
aéronautique				32									32
IUT du Creusot	**311**	**255**	**255**	**114**						**73**			**753**
génie industriel et maintenance	39	38	19	14						1			73
science et génie des matériaux	13	10	20										33
gestion logistique	84	69	64	44						6			198
agroéquipements, prod. viticoles				32									32
image et son				42									42
IUT de Chalon-sur-Saône	**136**	**117**	**103**	**132**						**7**			**373**
DAEU												53	53
gestion et management						17							17
DU										314			314
SUFCOB (hors formation continue intégrée dans les autres cursus)						**17**				**314**		**53**	**384**
TOTAL effectifs au 31/12/2006	**7 655**	**5 557**	**4 598**	**4 737**	**3 002**	**2 212**	**1 073**	**819 (71*)**	**22**	**1 373**	**171**	**334**	**25 993**
estimations inscriptions après le 31/12/2006	35		27	32	30	45	20	10	5	175	5	25	422
TOTAL effectifs 2006-2007	**7 690**	**5 557**	**4 625**	**4 769**	**3 032**	**2 257**	**1 093**	**829 (71*)**	**27**	**1 548**	**176**	**359**	**26 415**
(dont CPGE)	330		210	12								Rappel 2005-2006	26382

Flux : par flux entrant, il faut comprendre "étudiants s'inscrivant pour la première fois dans une université publique française, en 1ère année"

pour mémoire : ne figure dans ce tableau que les effectifs correspondant aux inscriptions administratives principales (les doubles inscriptions pédagogiques secondaires ne sont pas comptabilisées)

29% d'étudiants en 1ère année

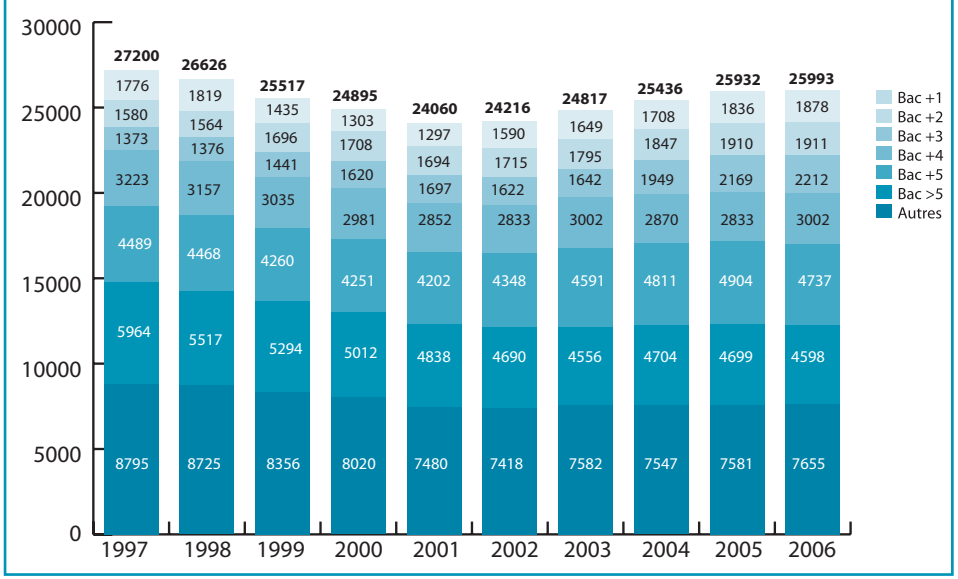

63% d'étudiants originaires de Bourgogne

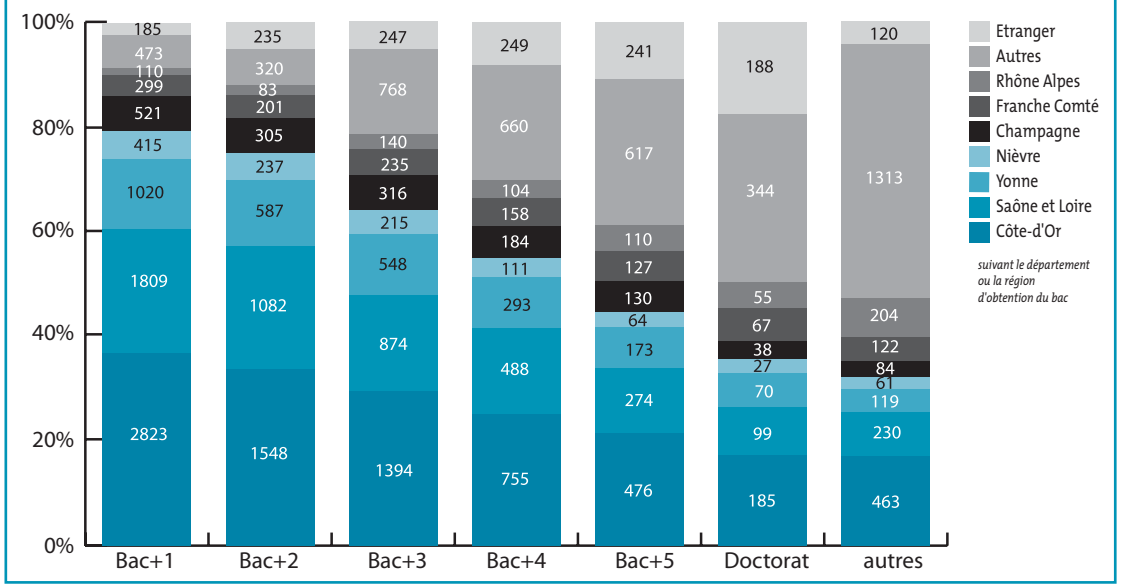

+0,2% d'augmentation d'effectifs en 2006-2007

	2003	2004	2005	2006	% évo. / 2005
Droit et IPAG	3 557	3 563	3 595	3 627	0,9%
Sc Eco. et IUP	1 125	1 142	1 224	1 281	4,7%
Lettres et Philo	1 217	1 153	1 047	1 029	-1,7%
Langues	1 729	1 750	1 708	1 647	-3,6%
Sc Humaines	3 979	4 088	4 066	3 947	-2,9%
Sc Techniques	2 024	2 051	2 016	2 025	0,4%
Vie, Terre, Envir.	1 694	1 707	1 751	1 669	-4,7%
Médecine, Pharma.	3 149	3 473	3 848	4 002	4,0%
STAPS	1 578	1 596	1 511	1 428	-5,5%
Ecoles d'Ingénieurs	886	955	905	912	0,8%
IUT	2 691	2 823	3 031	3 203	5,7%
SUFCOB	307	267	338	384	13,6%
CFOAD	881	868	892	839	-5,9%
TOTAL	**24 817**	**25 436**	**25 932**	**25 993**	**0,2%**

56% d'étudiantes à l'uB

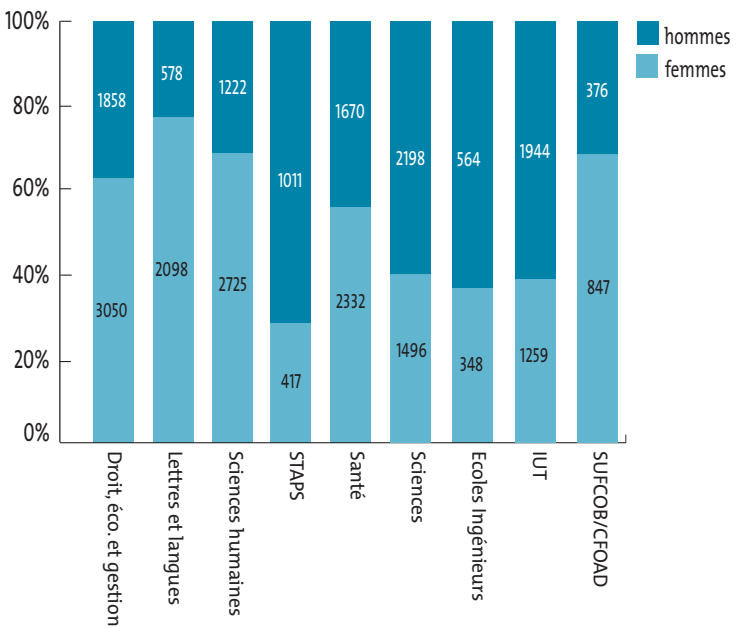

10% des étudiants dans les sites territoriaux

DUT	349
Licence Pro.	116
Capacité en droit	27
Ingénieur	211
DU/DUETI	18
Auxerre	**721**
DUT	239
Licence Pro.	132
Capacité en droit	28
DU/DUETI	7
Chalon-sur-Sâone	**406**
DUT	566
Licence Pro.	114
Licence	246
Master	26
DU/DUETI	73
Le Creusot	**1 025**
Master	32
Mâcon	**32**
Licence	164
Ingénieur	338
Capacité en droit	24
Nevers	**526**
Total sites territoriaux	**2 710**

2 590* étudiants de nationalité étrangère inscrits au 31/12/2006

Répartition par continent

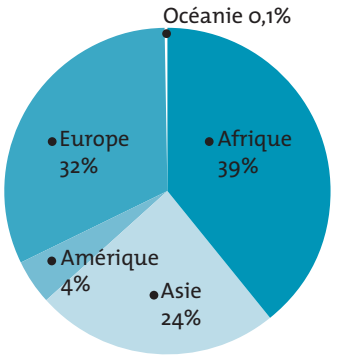

** ces effectifs ne comprennent pas les inscriptions tardives après le 31 décembre 2006 estimées à environ 450 étudiants supplémentaires et les étudiants inscrits aux cours d'été ou au Centre International d'études Françaises (estimation globale = 2800).*

Afrique	
AFRIQUE DU SUD	1
ALGERIE	229
ANGOLA	2
BENIN	33
BURKINA FASO	16
CAMEROUN	38
CAP VERT	3
COMORES	9
CONGO	29
COTE D'IVOIRE	18
DJIBOUTI	42
EGYPTE	5
GABON	52
GHANA	5
GUINEE	25
GUINEE BISSAU	4
LIBYE	6
MADAGASCAR	17
MALI	10
MAROC	288
MAURICE	17
MAURITANIE	5
NIGER	5
NIGERIA	1
REPUBLIQUE CENTRAFRICAINE	6
RWANDA	5
SAO TOME ET PRINCIPE	1
SENEGAL	57
SEYCHELLES	1
TCHAD	5
TOGO	8
TUNISIE	72
Afrique	**1 015**

Asie	
AFGHANISTAN	4
ARABIE SAOUDITE	7
ARMENIE	5
AZERBAIDJAN	1
BAHREIN	2
BANGLADESH	1
CAMBODGE	7
CHINE	256
COREE DU SUD	9
EMIRATS ARABES UNIS	1
GEORGIE	4
INDE	11
INDONESIE	6
IRAN	15
IRAK	2
JAPON	22
JORDANIE	1
KAZAKHSTAN	2
KOWEIT	1
LAOS	3
LIBAN	59
MALAISIE	4
MONGOLIE	1
PAKISTAN	1
PALESTINE	9
QATAR	16
REPUBLIQUE CORÉE DU NORD	3
SRI LANKA	1
SYRIE	89
TAIWAN	5
MACAO	1
THAILANDE	30
TURQUIE	12
VIETNAM	35
YEMEN	1
Asie	**627**

Amérique	
ARGENTINE	1
BOLIVIE	3
BRESIL	14
CANADA	15
CHILI	6
COLOMBIE	8
COSTA RICA	1
CUBA	1
ETATS-UNIS	13
GUATEMALA	0
HAITI	1
JAMAIQUE	39
MEXIQUE	3
PEROU	1
REPUBLIQUE DOMINICAINE	7
VENEZUELA	4
Amérique	**117**

Europe	
ALBANIE	9
ALLEMAGNE	221
AUTRICHE	6
BELGIQUE	29
BIELORUSSIE	1
BOSNIE HERZEGOVINE	1
BULGARIE	37
CHYPRE	1
CROATIE	3
DANEMARK	1
ESPAGNE	35
FINLANDE	7
GRECE	18
IRLANDE	8
ITALIE	59
LITUANIE	7
LUXEMBOURG	3
MACEDOINE	2
MOLDAVIE	11
MONACO	1
NORVEGE	1
PAYS-BAS	10
POLOGNE	42
PORTUGAL	13
REPUBLIQUE TCHEQUE	17
ROUMANIE	98
ROYAUME-UNI	55
RUSSIE	40
SLOVAQUIE	2
SLOVENIE	6
SUEDE	2
SUISSE	62
UKRAINE	16
YOUGOSLAVIE	4
Europe	**828**

Océanie	
AUSTRALIE	1
NOUVELLE ZELANDE	2
Océanie	**3**

TOTAL	**2590**

dont 364 étudiants ayant obtenu un Bac en France

1 000 nouveaux étudiants étrangers** en 2005-2006

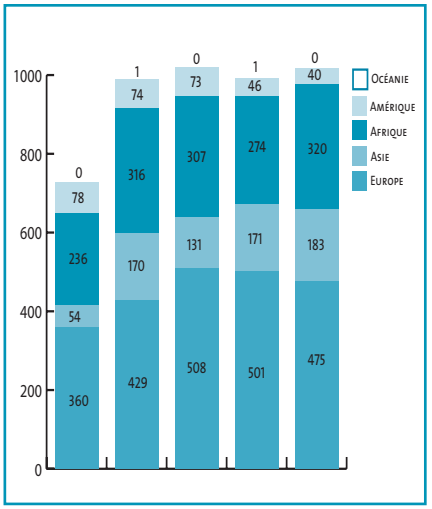

Inscriptions à titre individuel en 2005-2006

	Bac+1	Bac+2	Bac+3	Bac+4	Bac+5	Doctorat	Autres	TOTAL
Droit - Administration	20	1	1	6	6	0	21	55
Economie et gestion	8	0	7	7	14	3	8	47
Lettres - Langues - Culture	2	3	2	0	2	1	5	15
Sc. humaines et sociales	4	1	11	6	4	3	4	33
Sc. - Technologie - Santé	30	3	22	11	22	6	0	94
Sport et activités physiques	1	0	1	0	1	0	6	9
Médecine	12	0	0	2	1	0	124	139
Ecoles d'Ingénieurs	0	0	1	1	3	0	0	5
IUT	29	7	6	0	0	0	15	57
SUFCOB - CFOAD	40	0	19	6	14	0	41	120
TOTAL	**146**	**15**	**70**	**39**	**67**	**13**	**224**	**574**

44% en échange ou avec accords inter-universitaires

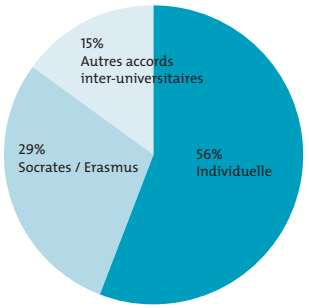

Inscriptions dans le cadre de programmes ou accords inter-universitaires en 2005-2006

	Bac+1	Bac+2	Bac+3	Bac+4	Bac+5	Doctorat	Autres	TOTAL
Droit - Administration	0	0	2	3	0	0	60	65
Economie et gestion	2	0	0	6	1	0	8	17
Lettres - Langues - Culture	1	22	6	8	8	0	60	105
Sc. humaines et sociales	0	8	12	13	10	2	83	128
Sc. - Technologie - Santé	2	0	3	13	8	8	8	42
Sport et activités physiques	0	0	0	1	1	0	4	6
Médecine	0	0	0	1	7	0	5	13
Ecoles d'Ingénieurs	0	0	1	0	10	1	3	15
IUT	3	45	5	0	0	0	0	53
TOTAL	**8**	**75**	**29**	**45**	**45**	**11**	**231**	**444**

Les inscriptions à titre individuel sont préconisées à partir du niveau bac+3 sauf en IUT et Médecine

*** étudiants de nationalité étrangère ayant obtenu leur titre d'accès à l'étranger et s'inscrivant pour la première fois dans une université française*

38% des bacheliers* de l'Académie de Dijon ont choisi l'uB en 2006

Taux de poursuite* à l'uB

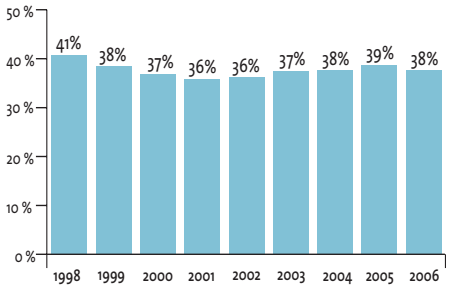

	L	ES	S	SMS	STT	STI	STL	autre ST	Total
Côte-d'Or	58%	61%	58%	25%	25%	22%	26%	10%	47%
Nièvre	35%	30%	22%	16%	11%	4%	5%	7%	21%
Saône-et-Loire	43%	41%	40%	18%	20%	29%	30%	7%	34%
Yonne	40%	46%	46%	12%	24%	17%	23%	6%	37%
Total	**47%**	**48%**	**45%**	**20%**	**21%**	**22%**	**23%**	**9%**	**38%**

** bac généraux et technologiques (hors bac pro. et inscriptions parallèles aux Classes Préparatoires aux Grandes Écoles)*

Choix des bacheliers 2006 en 1ère année d'études à l'uB

	L	ES	S	SMS	STT	STI	STL	autre ST	PRO	Total
AES	6	107	6	3	69	1			10	202
droit	86	195	85	10	50	5	1		6	438
Droit - Administration	***16%***	***32%***	***5%***	***13%***	***35%***	***5%***	***2%***		***24%***	***16%***
économie gestion		68	28		7	3			1	107
Économie - gestion		***7%***	***2%***		***0%***	***0%***			***0%***	***3%***
philosophie	15	1	2		1					19
lettres classiques	5		1							6
lettres modernes	73	5	3	2					1	84
LLCE allemand	6	5	2							13
LLCE anglais	65	28	11	1	4		1		1	111
LLCE espagnol	35	18	8		4					65
LLCE italien	12		1							13
LEA	65	41	23		19	1	1			150
Lettres - langues - culture	***48%***	***10%***	***3%***	***3%***	***8%***	***1%***	***3%***		***3%***	***12%***
géographie	2	21	9	1	8				1	42
histoire	47	63	24	1	6	3		1	1	146
histoire art et archéologie	46	10	19	1	5	1		1	1	84
musicologie	14	5	7		4	2	2	5		39
psychologie	52	77	43	37	20	4	1	1	7	242
sociologie et médiation	12	74	6	7	12	1	1			113
Sciences humaines et sociales	***30%***	***26%***	***7%***	***47%***	***15%***	***6%***	***7%***	***89%***	***14%***	***17%***
sport et activités sportives	2	54	82	1	16	7	3		3	168
Sport et activités phisiques	***0%***	***6%***	***5%***	***1%***	***4%***	***4%***	***5%***		***4%***	***4%***
médecine	4	15	527	25	1	1	6			579
pharmacie		1	128	3		1	4		1	138
Santé	***1%***	***2%***	***40%***	***28%***	***0%***	***1%***	***17%***		***1%***	***18%***
sciences et techniques		4	175			8	2			189
sciences vie et terre		1	157	5			10			173
Sciences - technologies		***1%***	***20%***	***5%***		***4%***	***20%***			***9%***
biologie			47	1			17			65
électricité et informatique indus.			7			21			1	29
gestion adm. et commerciale	1	21	4		9	1			1	37
gestion entrep. et admin.		59	21		23					103
gestion logist. et transport	2	11	3		17	2			12	47
industrie et maintenance			3			31				34
info. communication	19	12	4		2					37
informatique			52		2	19			3	76
mécanique et produc.			54			41				95
mesure physique			49			7	9			65
qualité, logis. indus. et org.		1	6		2	4				13
réseaux et télécom			11		1	15			1	28
sciences et génie matériaux			5			1	2			8
service et réseau com.	4	11	19		7	9		1	1	52
techniques commercialisation	5	41	18	2	74	3			19	162
prépa ingénieur ISAT			5							5
IUT et ISAT	***5%***	***16%***	***18%***	***3%***	***38%***	***80%***	***47%***	***11%***	***54%***	***21%***
TOTAL	**578**	**949**	**1655**	**100**	**363**	**192**	**60**	**9**	**71**	**3977**

Les 25 993 étudiants de l'Université de Bourgogne

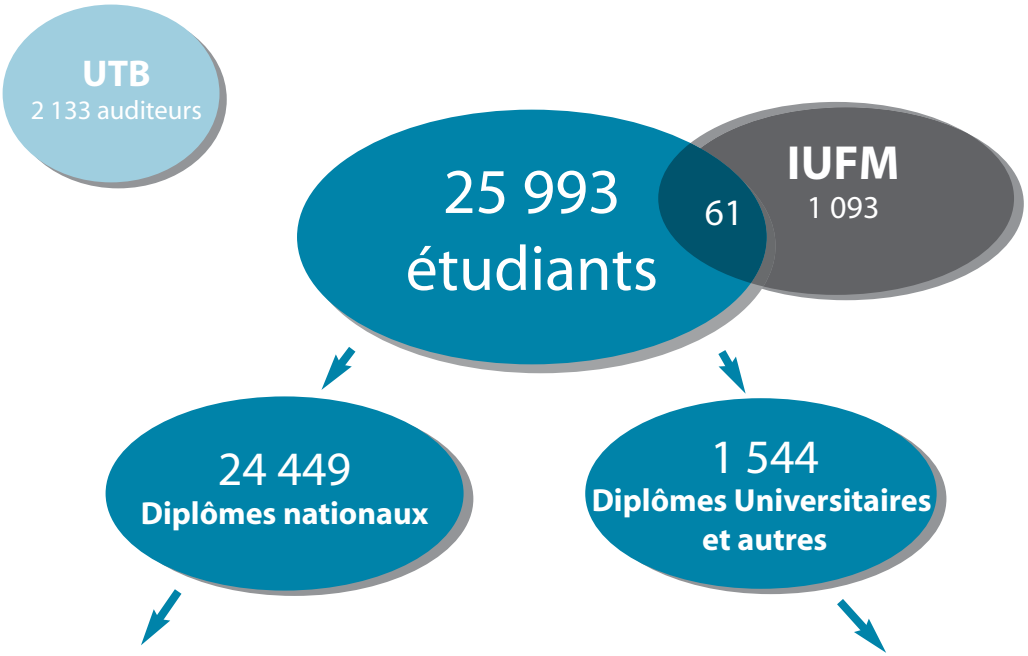

diplômes nationaux

DAEU	105
Capacité en droit	229
DUT	2 572
DEUST	54
Licence prof.	713
Licence	11 133
Master	4 188
Doctorat / HDR	1 095
Ingénieur	989
Médecine	2 627
Pharmacie	744
TOTAL	**24 449**

diplômes universitaires et autres

Prépa. concours	80
Agrégation	91
DU - DUETI	1 373
TOTAL	**1 544**

Retrouvez toutes les informations chiffrées sur les étudiants (effectifs, parcours de formation, insertion professionnelle, témoignages...) sur le site internet de l'uB : www.u-bourgogne.fr/ODE

Glossaire

AES : Administration Economique et Sociale
CPGE : Classe Préparatoire aux Grandes Ecoles
CFOAD : Centre de Formation Ouverte et à Distance et de création de ressources multimedia
DAEU : Diplôme d'Accès aux Etudes Universitaires
DEA : Diplôme d'Etudes Approfondies
DES : Diplôme d'Etudes Spécialisées de Santé
DEUST : Diplôme d'Etudes Universitaires Scientifiques et Techniques
DRT : Diplôme de Recherches Technologiques
DU : Diplôme d'Université
DUT : Diplôme Universitaire de Technologie
DUETI : Diplôme Universitaire d'Études Technologiques Internationales
ENSBANA : Ecole Nationale Supérieure de Biologie Appliquée à la Nutrition et à l'Alimentation
ESIREM : Ecole Supérieure d'Ingénieurs de Recherche en Matériaux
FC : Formation Continue
FLUX : Etudiants s'inscrivant pour la première fois dans une université publique française
HDR : Habilitation à Diriger des Recherches
IPAG : Institut de Préparation à l'Administration Générale
ISAT : Institut Supérieur de l'Automobile et des Transports
ITII : Institut des Techniques de l'Ingénieur de l'Industrie
IUFM : Institut Universitaire de Formation des Maîtres
IUP : Institut Universitaire Professionnalisé
IUT : Institut Universitaire de Technologie
IUVV : Institut Universitaire de la Vigne et du Vin
LEA : Langues Etrangères Appliquées
LLCE : Langues, Littérature et Civilisation Etrangère
STAPS : Sciences et Techniques des Activités Physiques et Sportives
SUFCOB : Service Universitaire de Formation Continue de Bourgogne
UTB : Université pour Tous de Bourgogne
uB : Université de Bourgogne

CELLULE STATISTIQUE

MAISON DE L'UNIVERSITÉ
ESPLANADE ERASME

BP 27877
21078 DIJON CEDEX

tél. : 03 80 39 55 46
fax : 03 80 39 50 69

mail :
celstat@u-bourgogne.fr

temps reél, dijon - 01/07