UNIVERSITÉ DE BOURGOGNE

Chiffres-clés des effectifs étudiants 2007-2008

26 298 étudiants inscrits à l'Université de Bourgogne en 2007-2008 (situation au 01/01/2008)

Composantes et disciplines	1re année Licence Bac+1	dont flux entrant	2e année Licence Bac+2	3e année Licence Bac+3	1re année Master Bac+4	2e année Master Bac+5	Doctorat Bac>5	2e et 3e cycle de santé Bac>5	HDR Bac>8	Diplômes Universitaires	Préparations aux concours	DAEU, Capacité en droit	TOTAL
droit	679	495	407	366	309	171	136		1	33	84	130	2 316
(dont CPGE)	30		22	1									53
droit (Auxerre)												32	32
droit (Chalon)												25	25
droit (Mâcon)						34							34
droit - administration publique (Nevers)	86	59	47	28								33	194
administration économique et sociale	230	149	165	202	111	75				35			818
(dont CPGE)	4		3										7
admin. éco. soc. et publique (Le Creusot)	73	46	37	21									131
Droit et sciences politiques	**1 068**	**749**	**656**	**617**	**420**	**280**	**136**		**1**	**68**	**84**	**220**	**3 550**
Administration publique - IPAG				**80**							**10**		**90**
information, com. et culture				37	45	29							111
éducation et formation					19	28							47
IUP Denis Diderot				**37**	**64**	**57**							**158**
économie et gestion	223	178	148	44									415
(dont CPGE)	29		38										67
sciences économiques				55	82	68	63		1				269
sciences de gestion et du management				91	129	230	36						486
Science économique et de gestion	**223**	**178**	**148**	**190**	**211**	**298**	**99**		**1**				**1 170**
lettres modernes	145	95	148	156	85	20	30		1		8		593
(dont CPGE)	18		11	4									33
lettres modernes (CFOAD)	74	26	33	60	136	16				117		42	478
lettres classiques	10	7	9	9	1	20	4				1		54
(dont CPGE)	2		6	1									9
philosophie	34	22	33	22	39	29	34				3		194
(dont CPGE)	2		5	2									9
information, com. et culture / IDERI				14	24	42							80
Lettres et philosophie	**263**	**150**	**261**	**261**	**285**	**127**	**68**		**1**	**117**	**12**	**42**	**1 399**
langues étrangères appliquées	232	177	116	74	28	14							464
information, com. et culture					38	54							92
LLCE anglais	176	122	114	110			7				15		422
(dont CPGE)	13		6	1									20
LLCE allemand	20	17	22	18			4				6		70
(dont CPGE)	1												1
LLCE espagnol	97	71	58	48			16				11		230
LLCE italien	16	13	14	17			1				1		49
langues et cultures étrangères					122	23				4			149
Langues et communication	**541**	**400**	**324**	**267**	**188**	**91**	**28**			**4**	**33**		**1 476**
géographie	66	43	78	68	23	19	21				1		276
(dont CPGE)	2		8	1									11
histoire	215	163	163	93	69	59	47				10		656
(dont CPGE)	31		12	2									45
histoire de l'art et archéologie	145	101	92	98	64	34	66						499
musique	56	37	24	27	19	5	1						132
sociologie	182	136	81	44	3	1	9			16			336
psychologie	365	241	269	227	161	98	35			13			1 168
éducation - formation				228	47	60	26		3				364
éducation - form. (CFOAD)				195	68								263
autres disciplines	21	14	26	117			31			8			203
Sciences humaines	**1 050**	**736**	**733**	**1 097**	**454**	**276**	**236**		**3**	**37**	**11**		**3 897**
sciences et techniques	394	301	283	44					5				726
(dont CPGE)	136		102	1									239
mathématiques				79	34	33	24				1		171
informatique - électronique - STIC				125	117	147	73						462
physique, laser et matériaux				48		8	52						108
chimie - nanotechnologies				46	78	83	68						275
production & info. indus. (Auxerre)				62									62
ingénieur ITII (Auxerre)				77	69	69							215
Sciences et techniques	**394**	**301**	**283**	**481**	**298**	**340**	**217**		**5**		**1**		**2 019**
ingénieur ESIREM infotronique				47	42	17							106
ingénieur ESIREM matériaux				59	42	40							141
ESIREM				**106**	**84**	**57**							**247**
ingénieur ISAT			60	79	76	90							305
prépa. ing. ISAT/ESIREM et master	95	94				1							96
ISAT (Nevers)	**95**	**94**	**60**	**79**	**76**	**91**							**401**
ingénieur ENSBANA				72	85	85							242
sciences et qualité des aliments						59	51		2	5			117
ENSBANA				**72**	**85**	**144**	**51**		**2**	**5**			**359**
vie, terre, environnement	397	250	298	20									715
(dont CPGE)	38		28										66
biologie - santé et organismes				233	108	120	117		2	2			582
terre - environnement - évolution				40	121	55	26		1	2			245
vigne et qualité des aliments (IUVV)				81	12	36							129
œnologie (IUVV)					60								60
Sciences Vie / Terre - IUVV	**397**	**250**	**298**	**374**	**301**	**211**	**143**		**3**	**4**			**1 731**
médecine	1220	712	184	181	158	153	25	709	1	479			3 110
sage-femmes			28	28	26	22							104
biologie - santé				19	16	10							45
Médecine	**1220**	**712**	**212**	**228**	**200**	**185**	**25**	**709**	**1**	**479**			**3 259**
pharmacie	300	144	77	83	77	83	7	123					750
biologie - santé et visiteurs médicaux				18									18
Pharmacie	**300**	**144**	**77**	**101**	**77**	**83**	**7**	**123**					**768**
sport et activité physique	249	180	171	312	169	71	27			170	6		1 175
sport et activité physique (Le Creusot)	64	58	53	9									126
STAPS	**313**	**238**	**224**	**321**	**169**	**71**	**27**			**170**	**6**		**1 301**
génie biologie	119	92	96	18						36			269
mécanique et productique	68	54	73	19						3			163
gestion des entreprises et admin.	182	163	160	27									369
gestion admin. et commerciale	87	69	81							4			172
information et communication	110	71	124	74						9			317
informatique	136	122	109							1			246
services et réseaux de com.	89	62	69							2			160
techniques de commerc. (Auxerre)	122	95	114	74						23			333
qualité, org. et prod. indus. (Auxerre)	23	18	26										49
réseaux et télécom. (Auxerre)	34	27	33							1			68
IUT de Dijon	**970**	**773**	**885**	**212**						**79**			**2 146**
génie électrique info. industrielle	53	43	39	10						13			115
génie mécanique et productique	57	45	41	72						6			176
mesure physique	69	61	84							27			180
techniques de commerc.	142	98	106							38			286
IUT du Creusot	**321**	**247**	**270**	**82**						**84**			**757**
génie industriel et maintenance	25	19	28	10									63
science et génie des matériaux	42	77	9	21									72
gestion logistique	96	34	87	32						2			217
image et son				30									30
IUT de Chalon-sur-Saône	**163**	**130**	**124**	**93**						**2**			**382**
SUFCOB										**182**		**41**	**223**
prépa. concours d'enseignement (Dijon)											695		695
prépa. concours d'enseignement (Mâcon)											117		117
prépa. concours d'enseignement (Chalon)											46		46
prépa. concours d'enseignement (Auxerre)											52		52
prépa. concours d'enseignement (Nevers)											55		55
IUFM de Bourgogne* (hors fonctionnaires stagiaires et professeurs titulaires en formation professionnelle)											**965**		**965**
TOTAL effectifs au 01/01/2008	**7 318**	**5 102**	**4 517**	**4 698**	**2 912**	**2 311**	**1 037**	**832**	**16**	**1 231**	**1 122**	**303**	**26 298**
estimation inscriptions après le 01/01/2008	40		55	55	45	75	45		3	350	5	30	702
TOTAL effectifs 2007-2008	**7 358**	**5 102**	**4 572**	**4 753**	**2 957**	**2 386**	**1 082**	**832**	**19**	**1 581**	**1 127**	**333**	**27 000**
(dont CPGE)	306		241	13									560

** Intégration de l'IUFM de Bourgogne au sein de l'Université de Bourgogne à compter du 01/01/2008*
Flux entrant : il faut comprendre "étudiants s'inscrivant pour la première fois dans une université publique française, en 1ère année"
pour mémoire : ne figure dans ce tableau que les effectifs correspondant aux inscriptions administratives principales (les doubles inscriptions pédagogiques secondaires ne sont pas comptabilisées)

28% d'étudiants en 1ère année au 01/01/2008

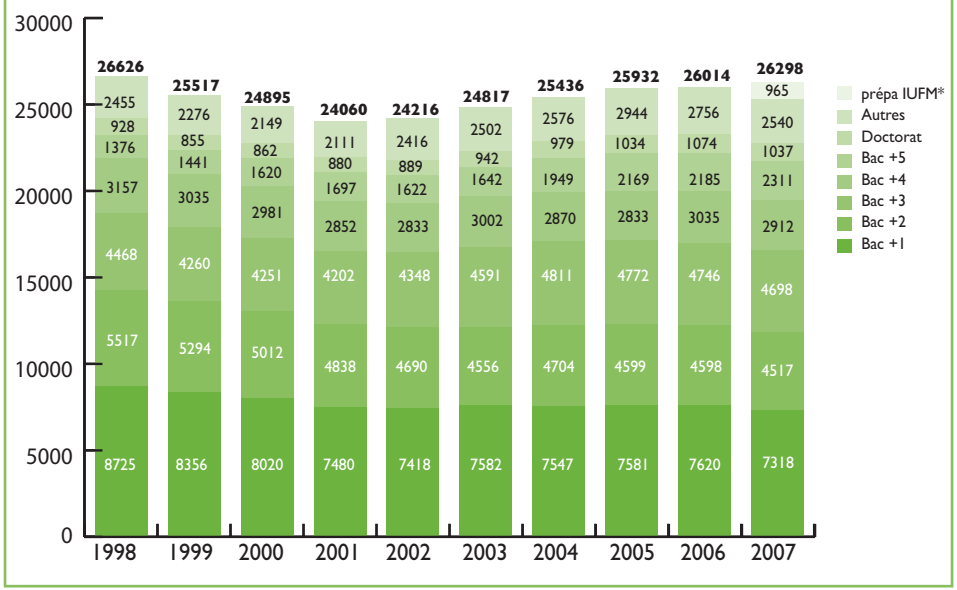

66% d'étudiants originaires de Bourgogne

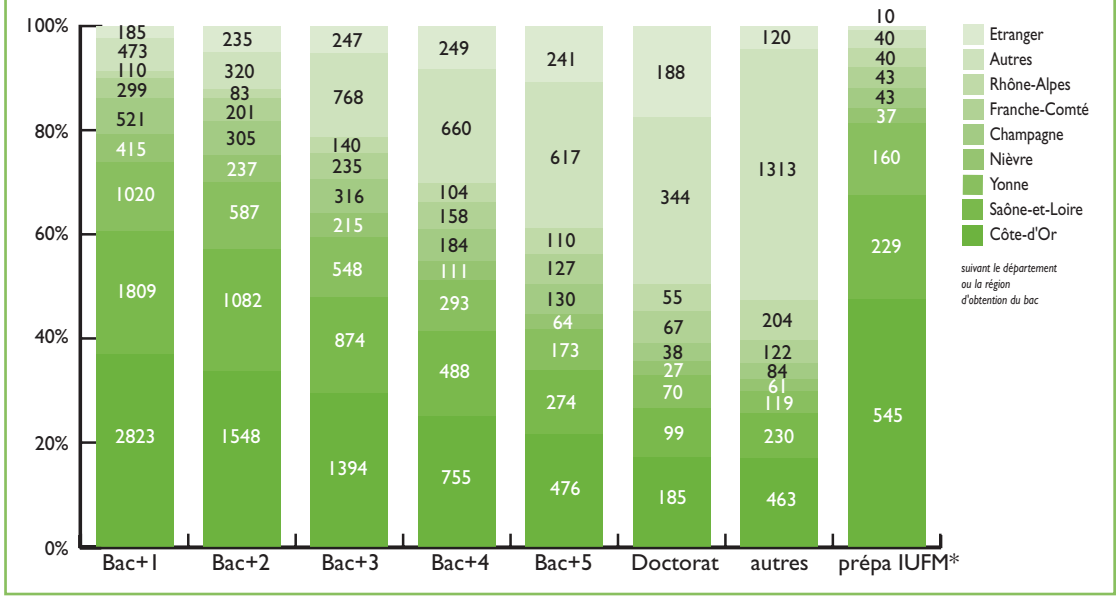

-2,5% d'effectifs par rapport à 2006-2007

	2004	2005	2006	2007	% évo. / 2006
Droit et IPAG	3 563	3 595	3 627	3 640	0,4%
Sc Eco. et IUP	1 142	1 224	1 281	1 328	3,7%
Lettres et Philo	1 153	1 047	1 029	921	-10,5%
Langues	1 750	1 708	1 647	1 476	-10,4%
Sc Humaines	4 088	4 066	3 947	3 634	-7,9%
Sc Techniques	2 051	2 016	2 025	2 019	-0,3%
Vie, Terre, Envir.	1 707	1 751	1 669	1 731	3,7%
Médecine, Pharma.	3 473	3 848	4 002	4 027	0,6%
STAPS	1 596	1 511	1 428	1 301	-8,9%
Ecoles d'Ingénieurs	955	905	912	1 007	10,4%
IUT	2 823	3 031	3 203	3 285	2,6%
SUFCOB	267	338	384	223	N.S
CFOAD	868	892	839	741	N.S
IUFM*	(1 258)	(1 186)	(1 093)	965	(-11,7%)
TOTAL	25 436	25 932	25 993	26 298	-2,5%**

** Hors IUFM

56% d'étudiantes à l'uB

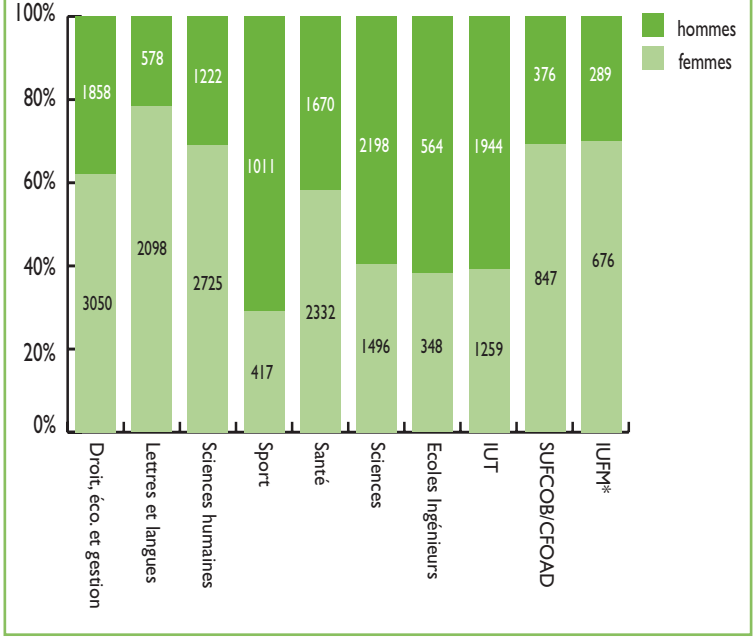

12% des étudiants dans les sites territoriaux

DUT	352
Licence Pro.	136
Capacité en droit	215
Ingénieur	32
DU/DUETI	24
Prepa. concours IUFM	52
Auxerre	**811**
DUT	287
Licence Pro.	93
Capacité en droit	25
DU/DUETI	2
Prepa. concours IUFM	46
Chalon-sur-Sâone	**453**
DUT	591
Licence Pro.	91
Licence	248
Master	59
DU/DUETI	84
Le Creusot	**1 073**
Master	13
Prepa. concours IUFM	117
Mâcon	**130**
Licence	160
Ingénieur	401
Capacité en droit	33
Prepa. concours IUFM	55
Nevers	**649**
Total sites territoriaux	**3 116**

36% des bacheliers* de l'Académie de Dijon ont choisi l'uB en 2007-2008

Taux de poursuite à l'uB par département et par série de Bac

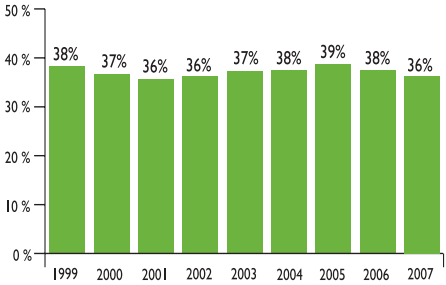

	L	ES	S	SMS	STT	STI	STL	autre ST	Total
Côte-d'Or	53%	55%	57%	27%	26%	20%	36%	40%	46%
Nièvre	26%	35%	17%	13%	10%	16%	9%	4%	19%
Saône-et-Loire	35%	40%	41%	13%	18%	19%	21%		33%
Yonne	45%	46%	42%	14%	18%	19%	27%		36%
Total	**42%**	**46%**	**44%**	**18%**	**20%**	**19%**	**25%**	**9%**	**36%**

** bac généraux et technologiques (hors bac pro., bac agri. et inscriptions parallèles aux Classes Préparatoires aux Grandes Écoles)*

Choix des bacheliers en 1ère année à l'uB par série de Bac

	L	ES	S	SMS	STT	STI	STL	autres ST	PRO	Total
droit	108	197	64	3	34	3	1		6	416
administration éco. et sociale	7	92	14	3	22	3			11	152
économie gestion		84	27		9	2				122
Droit, économie et gestion	***22%***	***40%***	***7%***	***6%***	***22%***	***5%***	***1%***		***24%***	***19%***
lettres modernes	50	5	2		3					60
lettres classiques	3	1								4
philosophie	12	2		1	1					16
langues étrangères appliquées	57	51	8		16				1	133
LLCE allemand	7	1	2							10
LLCE anglais	52	14	9	1	4					80
LLCE espagnol	26	18	4							48
LLCE italien	6									6
Lettres et langues	***41%***	***10%***	***2%***	***2%***	***8%***				***1%***	***10%***
géographie	2	17	3		3				1	26
histoire	32	48	17	1	9	1	1		3	112
histoire art et archéologie	36	14	8		5	1		1	1	66
musicologie	6	6	5		5	1		2	2	27
psychologie	48	52	34	29	10	2	4		5	184
sociologie et médiation	26	52	7	17	10				5	117
Sciences humaines	***29%***	***20%***	***5%***	***49%***	***14%***	***3%***	***7%***	***100%***	***24%***	***15%***
sport et activités physiques	4	46	81	6	27	14	4		2	184
Sport et activité sportive	***1%***	***5%***	***6%***	***6%***	***9%***	***9%***	***6%***		***3%***	***5%***
sciences et technologies		1	108	1	1	6	5		1	123
sciences vie, terre et environnement		1	147	6	1		9			164
Sciences		***0%***	***17%***	***7%***	***1%***	***4%***	***20%***		***1%***	***8%***
médecine	2	15	518	23	1	1	12			572
pharmacie	1	1	106	4			4			116
Santé	***1%***	***2%***	***42%***	***28%***	***0%***	***1%***	***23%***			***19%***
biologie			38				19			57
électricité et informatique indus.			13			20			1	34
gestion administrative et commerciale		40	4		15				1	60
gestion entreprises et administrations		84	24		28	1			1	138
gestion logistique et transport	2	14	2		8	1			18	45
industrie et maintenance			3			10	1		1	15
information et communication	16	9	2		2	1	1			31
informatique	1	2	54	1	9	26			1	94
mécanique et production			40			33				73
mesure physique			43			4	5			52
qualité, logistique indus. et organisation		4	4			3				11
réseaux et télécommunications			12			7				19
sciences et génie matériaux			22			1	4			27
service et réseau communication	4	8	13		2	13				40
techniques commercialisation	8	55	14		68	3			9	157
prépa. ingénieur ISAT/ESIREM			18							18
IUT et ISAT	***6%***	***23%***	***21%***	***1%***	***45%***	***78%***	***43%***		***46%***	***24%***
TOTAL	**516**	**934**	**1470**	**96**	**293**	**157**	**70**	**3**	**70**	**3609**

2 660* étudiants de nationalité étrangère inscrits au 31/12/2007

Répartition par continent

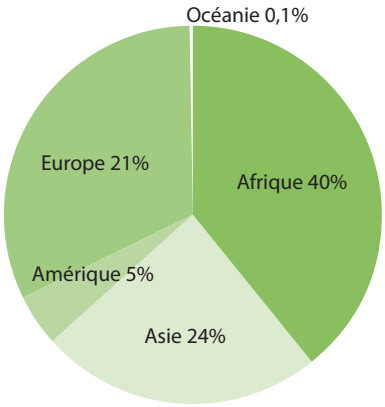

** Ces effectifs ne comprennent pas les inscriptions tardives après le 31 décembre, estimées à environ 400 étudiants supplémentaires et les auditeurs inscrits aux cours d'été ou au Centre International d'Études Françaises.*

Afrique	
AFRIQUE DU SUD	2
ALGERIE	225
ANGOLA	3
BENIN	35
BURKINA FASO	13
BURUNDI	1
CAMEROUN	51
CAP VERT	2
COMORES	7
CONGO	30
COTE D'IVOIRE	24
DJIBOUTI	27
EGYPTE	6
ETHIOPIE	3
GABON	54
GHANA	34
GUINEE BISSAU	3
GUINEE EQUATOR.	1
ILE MAURICE	16
KENYA	2
LIBYE	8
MADAGASCAR	20
MALI	9
MAROC	286
MAURITANIE	4
NIGER	6
NIGERIA	0
REPUBLIQUE CENTRAFRICAINE	13
RWANDA	8
SAO TOME ET PRINCIPE	1
SENEGAL	68
SEYCHELLES	0
TCHAD	7
TOGO	9
TUNISIE	73
Afrique	**1 051**

Asie	
AFGHANISTAN	3
ARABIE SAOUDITE	10
ARMENIE	4
AZERBAIDJAN	1
BAHREIN	2
BANGLADESH	0
CAMBODGE	3
CHINE	292
COREE DU NORD	1
EMIRATS ARABES UNIS	0
GEORGIE	1
INDE	15
INDONESIE	5
IRAN	17
IRAK	1
JAPON	17
JORDANIE	0
KAZAKHSTAN	3
KOWEIT	1
LAOS	2
LIBAN	62
MALAISIE	8
NEPAL	1
OUZBEKISTAN	1
PAKISTAN	15
PALESTINE	2
QATAR	15
CORÉE DU SUD	9
SRI LANKA	0
SYRIE	67
TAIWAN	5
MACAO	2
THAILANDE	25
TURQUIE	14
VIETNAM	38
YEMEN	1
Asie	**643**

Europe	
ALBANIE	8
ALLEMAGNE	232
AUTRICHE	6
BELGIQUE	34
BIELORUSSIE	2
BOSNIE HERZEGOVINE	3
BULGARIE	31
CHYPRE	1
CROATIE	2
DANEMARK	3
ESPAGNE	45
ESTONIE	1
FINLANDE	3
GRECE	13
IRLANDE	4
ITALIE	60
LITUANIE	7
LUXEMBOURG	1
MACEDOINE	1
MALTE	3
MOLDAVIE	13
MONACO	2
NORVEGE	4
PAYS-BAS	8
POLOGNE	39
PORTUGAL	17
REPUBLIQUE TCHEQUE	22
ROUMANIE	87
ROYAUME-UNI	39
RUSSIE	38
SLOVAQUIE	4
SLOVENIE	5
SUEDE	1
SUISSE	79
UKRAINE	15
YOUGOSLAVIE	6
Europe	**839**

Amérique	
ARGENTINE	1
BOLIVIE	2
BRESIL	12
CANADA	13
CHILI	9
COLOMBIE	7
COSTA RICA	2
CUBA	1
ETATS-UNIS	23
GUATEMALA	1
HAITI	1
JAMAIQUE	0
MEXIQUE	33
PANAMA	1
PARAGUAY	1
PEROU	5
URUGUAY	8
VENEZUELA	4
Amérique	**124**

Océanie	
AUSTRALIE	1
NOUVELLE ZELANDE	2
Océanie	**3**

TOTAL	**2660**

dont 391 étudiants ayant obtenu un Bac en France

1 200 nouveaux étudiants étrangers** inscrits en 2006-2007

Évolution du flux entrant d'étrangers

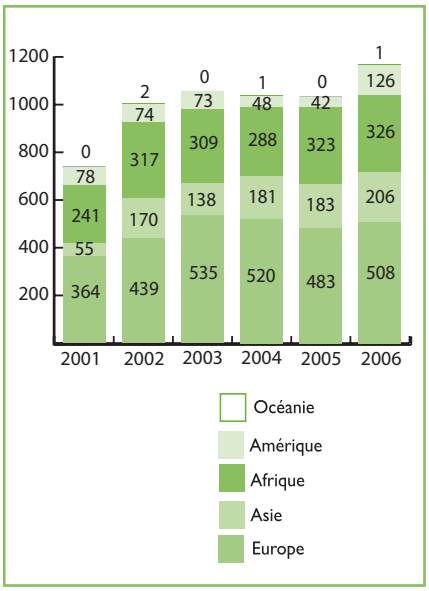

Répartition par domaine de formation et continent du flux entrant d'étrangers en 2006-2007

	Europe	Asie	Afrique	Amérique	Océanie	TOTAL
Droit - Administration	49	32	44	4	0	129
Economie et gestion	24	5	23	5	0	57
Lettres - Langues - Culture	150	3	3	14	0	170
Sciences humaines et sociales	136	10	14	81	0	241
Sciences - Technologie - Santé	44	39	57	5	1	146
Sport et activités physiques	8	0	7	1	0	16
Médecine	31	24	63	0	0	118
Ecoles d'Ingénieurs	10	17	9	2	0	38
IUT	24	63	26	10	0	123
SUFCOB - CFOAD	32	13	80	4	0	129
TOTAL	**508**	**206**	**326**	**126**	**1**	**1167**

Répartition par domaine de formation et niveau d'étude du flux entrant d'étrangers en 2006-2007

	Bac+1	Bac+2	Bac+3	Bac+4	Bac+5	Doctorat	Autres	TOTAL
Droit - Administration	22	4	39	8	32	1	23	129
Economie et gestion	14	1	13	17	9	3	0	57
Lettres - Langues - Culture	1	77	34	41	12	5	0	170
Sc. humaines et sociales	6	73	56	27	14	7	58	241
Sc. - Technologie - Santé	18	1	11	53	39	22	2	146
Sport et activités physiques	1	0	0	2	0	2	11	16
Médecine	11	0	0	4	14	0	89	118
Ecoles d'Ingénieurs	0	0	3	7	19	0	9	38
IUT	38	31	8	0	0	0	46	123
SUFCOB - CFOAD	10	0	17	41	17	0	44	129
TOTAL	**121**	**187**	**181**	**200**	**156**	**40**	**282**	**1167**

***étudiants de nationalité étrangère ayant obtenu leur titre d'accès à l'étranger et s'inscrivant pour la première fois dans une université française*

Les étudiants, stagiaires et auditeurs de l'uB au 01/01/2008

2 109 auditeurs **UTB**

572 stagiaires **IUFM**

240 auditeurs **CFOAD**

stagiaires **SUFCOB BIBLIEST**

26 298 étudiants

23 945 étudiants

2 353 étudiants

diplômes nationaux

DAEU	83
Capacité en droit	220
DUT	2 733
DEUST	120
Licence professionnelle	752
Licence	10 338
Diplôme national d'œnologie	60
Ingénieur	1 104
Master	4 041
Doctorat / HDR	1 054
Médecine	2 593
Sage femme	104
Pharmacie	743
TOTAL	**23 945**

préparations aux concours et diplômes universitaires

Prépa. concours enseignement (IUFM)	965
Prépa. concours d'agrégation	63
Autres prépa. aux concours	94
DUETI post DUT	83
Diplômes universitaires	1 148
TOTAL	**2 353**

Retrouvez toutes les informations chiffrées sur les étudiants (effectifs, parcours de formation, insertion professionnelle, témoignages...) sur le site internet de l'uB : www.u-bourgogne.fr/ODE

Glossaire

AES : Administration Economique et Sociale
BIBLIEST : Centre de formation des bibliothèques
CPGE : Classe Préparatoire aux Grandes Ecoles
CFOAD : Centre de Formation Ouverte et à Distance et de création de ressources multimedia
DAEU : Diplôme d'Accès aux Etudes Universitaires
DES : Diplôme d'Etudes Spécialisées de Santé
DEUST : Diplôme d'Etudes Universitaires Scientifiques et Techniques
DU : Diplôme d'Université
DUT : Diplôme Universitaire de Technologie
DUETI : Diplôme Universitaire d'Études Technologiques Internationales
ENSBANA : Ecole Nationale Supérieure de Biologie Appliquée à la Nutrition et à l'Alimentation
ESIREM : Ecole Supérieure d'Ingénieurs de Recherche en Matériaux
FC : Formation Continue
FLUX : Etudiants s'inscrivant pour la première fois dans une université publique française
HDR : Habilitation à Diriger des Recherches
IDERI : Ingénierie en Documentation d'Entreprise, Réseaux et Image
IPAG : Institut de Préparation à l'Administration Générale
ISAT : Institut Supérieur de l'Automobile et des Transports
ITII : Institut des Techniques de l'Ingénieur de l'Industrie
IUFM : Institut Universitaire de Formation des Maîtres
IUP : Institut Universitaire Professionnalisé
IUT : Institut Universitaire de Technologie
IUVV : Institut Universitaire de la Vigne et du Vin
LEA : Langues Etrangères Appliquées
LLCE : Langues, Littérature et Civilisation Etrangère
STAPS : Sciences et Techniques des Activités Physiques et Sportives
STIC : Sciences et Technologies de l'Information et de la Communication
SUFCOB : Service Universitaire de Formation Continue de Bourgogne
UTB : Université pour Tous de Bourgogne
uB : Université de Bourgogne

CELLULE STATISTIQUE

MAISON DE L'UNIVERSITÉ
ESPLANADE ERASME

BP 27877
21078 DIJON CEDEX

tél. : 03 80 39 55 46
fax : 03 80 39 50 69

mail :
celstat@u-bourgogne.fr

temps réel, dijon - 01/08