LE CREUSOT - AUXERRE - NEVERS - DIJON - MÂCON - CHALON-SUR-SAÔNE

université de Bourgogne

Les étudiants de l'université de Bourgogne

CHIFFRES CLES DES EFFECTIFS 2014-2015

UNIVERSITÉ DE BOURGOGNE
AIDE AU PILOTAGE

POLE PILOTAGE

Synthèse des chiffres-clés des effectifs étudiants de l'uB

Source : APOGEE au 24/02/2015 - Inscriptions principales enregistrées avant le 15/01

27 184 étudiants à l'uB au 15/01/2015 soit une hausse de +2.2% par rapport à l'année précédente

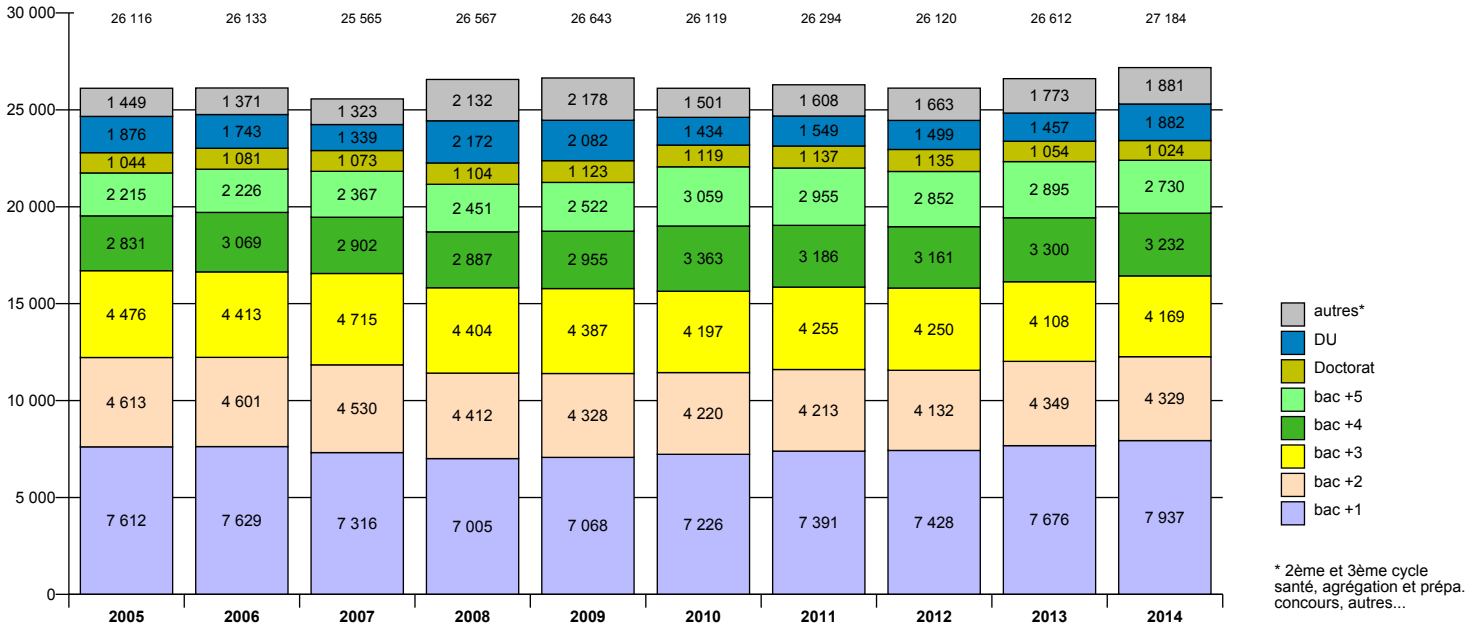

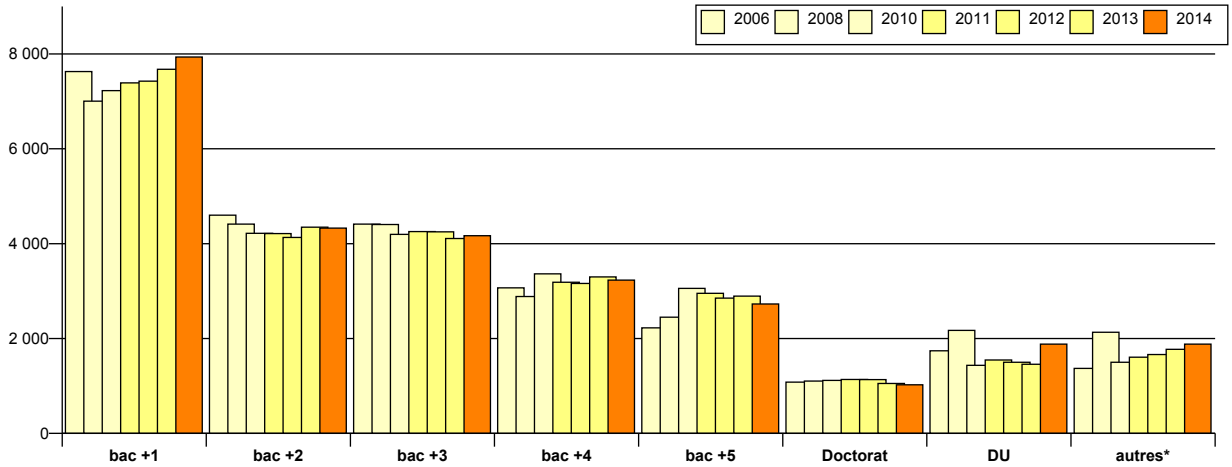

Flux entrant à l'uB : 7 299 étudiants à la rentrée 2014, soit +1.5% par rapport à 2013
+1.1% d'étudiants entrants en 1ère année (hors CPGE)

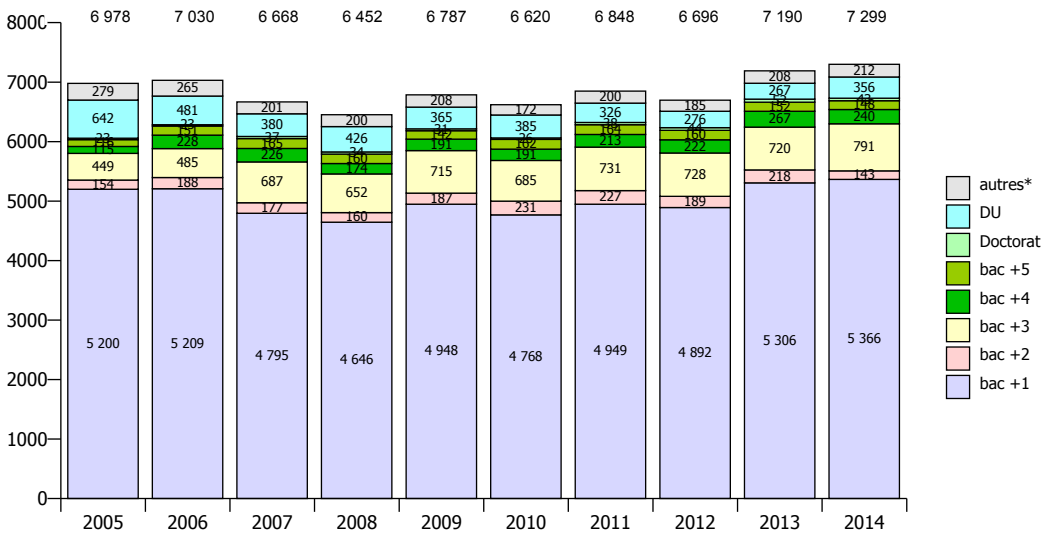

POLE PILOTAGE

Synthèse des chiffres-clés des effectifs étudiants de l'uB

Source : APOGEE au 24/02/2015 - Inscriptions principales enregistrées avant le 15/01

12% des étudiants dans les sites territoriaux

	2005	2006	2007	2008	2009	2010	2011	2012	2013	2014	% évo 2014 / 2013
DUT	337	350	352	367	374	347	373	385	373	**349**	*-6,4 %*
Licence Prof.	101	117	136	115	116	95	100	83	85	**91**	*7,1 %*
Master / Ingénieur	167	211	215	206	201	245	200	197	190	**215**	*13,2 %*
Prépa. concours et agrég.				196	164						
Autres (capacité, DU...)	51	53	59	79	71	91	95	67	82	**111**	*35,4 %*
AUXERRE	**656**	**731**	**762**	**963**	**926**	**778**	**768**	**732**	**730**	**766**	*4,9 %*
DUT	228	231	287	306	317	265	269	295	292	**260**	*-11,0 %*
Licence Prof.	105	127	100	108	111	114	112	96	109	**109**	*0,0 %*
Master / Ingénieur						11	17	29	19	**14**	*-26,3 %*
Prépa. concours et agrég.				32	30						
Autres (capacité, DU...)	71	38	27	34	46	45	41	46	30	**58**	*93,3 %*
CHALON-SUR-SAONE	**404**	**396**	**414**	**480**	**504**	**435**	**439**	**466**	**450**	**441**	*-2,0 %*
DUT	555	551	581	605	564	526	523	551	562	**515**	*-8,4 %*
Licence	279	246	248	224	229	236	290	335	329	**361**	*9,7 %*
Licence Prof.	158	116	91	77	94	96	93	114	95	**101**	*6,3 %*
Master / Ingénieur		26	59	54	53	69	76	63	58	**55**	*-5,2 %*
Autres (capacité, DU...)	66	73	82	62	77	37	41	20	18	**33**	*83,3 %*
LE CREUSOT	**1 058**	**1 012**	**1 061**	**1 022**	**1 017**	**964**	**1 023**	**1 083**	**1 062**	**1 065**	*0,3 %*
Licence Prof.								5	9	**18**	*100,0 %*
Master / Ingénieur						111	86	65	96	**104**	*8,3 %*
Prépa. concours et agrég.				270	245						
Autres (capacité, DU...)							13	17	4	**42**	*950,0 %*
MACON				**270**	**245**	**111**	**99**	**87**	**109**	**164**	*50,5 %*
Licence	118	166	161	164	158	143	138	146	146	**136**	*-6,8 %*
Master / Ingénieur	350	338	401	471	536	624	633	612	655	**694**	*6,0 %*
Prépa. concours et agrég.				142	146		8	5	1		*-100,0 %*
Autres (capacité, DU...)	42	28	36	28	32	34	43	40	40	**45**	*12,5 %*
NEVERS	**510**	**532**	**598**	**805**	**872**	**801**	**822**	**803**	**842**	**875**	*3,9 %*
Total effectifs des sites territoriaux	**2 628**	**2 671**	**2 835**	**3 540**	**3 564**	**3 089**	**3 151**	**3 171**	**3 193**	**3 311**	*3,7 %*

	2005	2006	2007	2008	2009	2010	2011	2012	2013	2014	% évo 2014 / 2013
Site de DIJON	23 488	23 462	22 730	23 027	23 079	23 030	23 143	22 949	23 419	**23 873**	*1,9 %*

A noter : Intégration de l'IUFM à la rentrée 2008 - Création des masters d'enseignement à la rentrée 2010 - Création de l'ESPE et des nouveaux masters MEEF à la rentrée 2013

Rattachement des masters MEEF 2D à l'ESPE et création des DU Formation Adaptée Ens. à la rentrée 2014

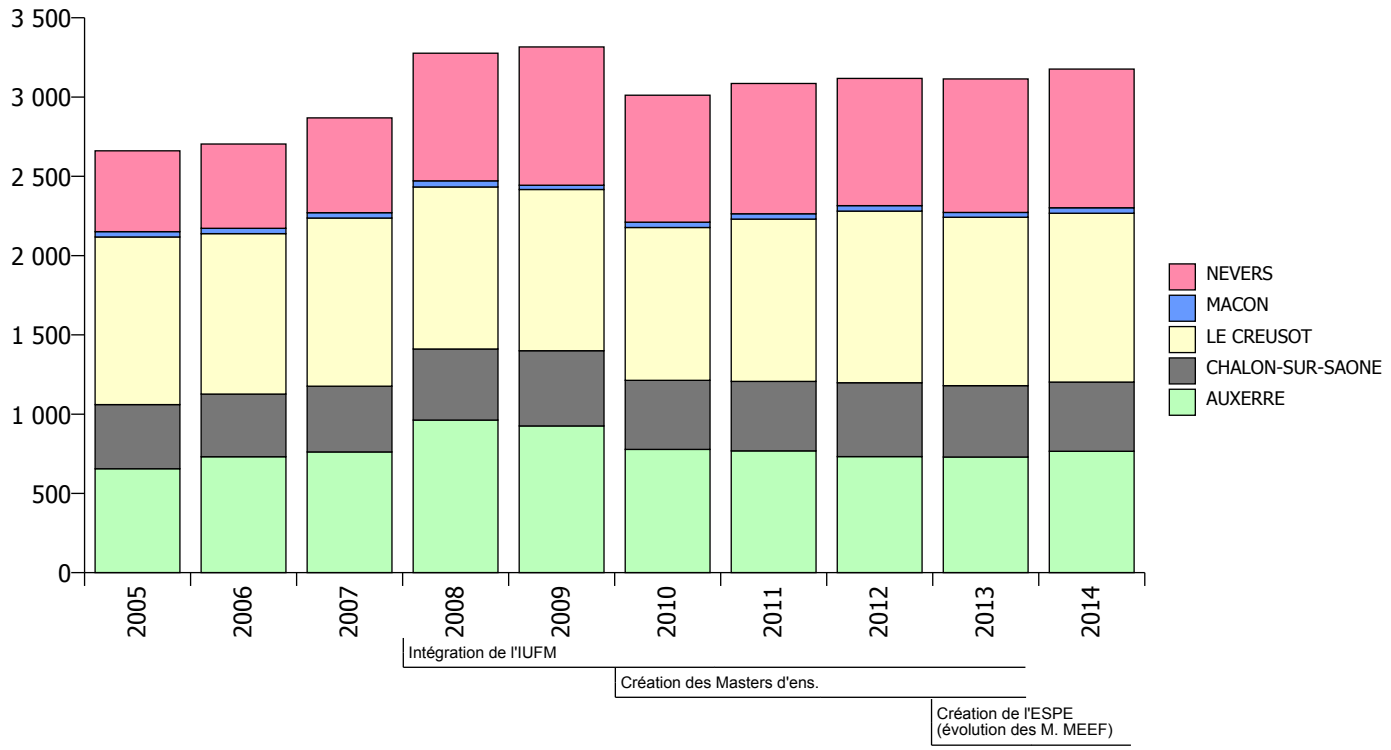

POLE PILOTAGE

Caractéristiques des étudiants de l'uB en 2014-2015

Source : APOGEE au 24/02/2015 - Inscriptions principales enregistrées avant le 15/01

55 % de femmes au sein de la population étudiante en 2014-2015

Part des femmes selon le niveau d'études

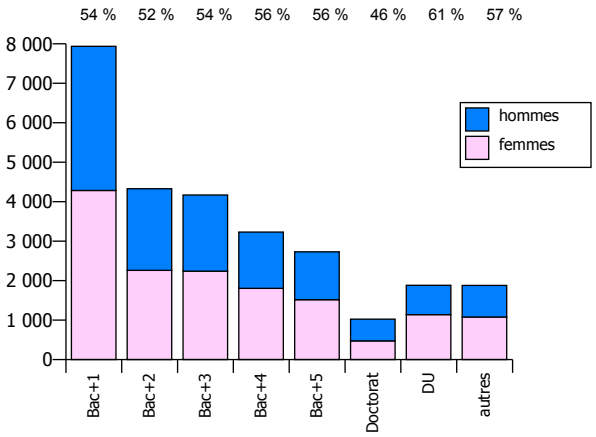

Part des femmes selon la composante

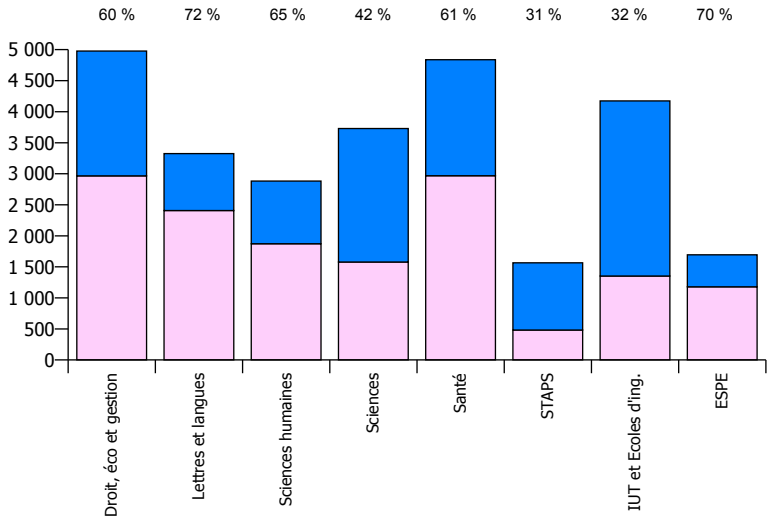

60% de bourguignons à l'uB en 2014-2015

Origine géographique des étudiants selon le niveau d'études*

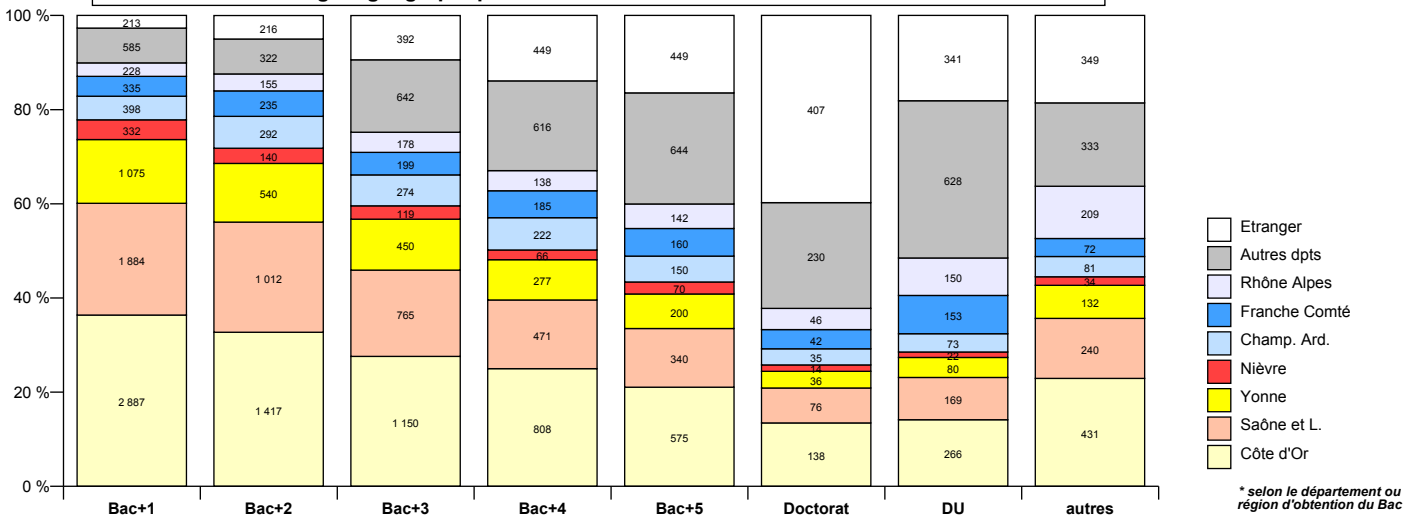

** selon le département ou région d'obtention du Bac*

Origine géographique des étudiants selon la composante*

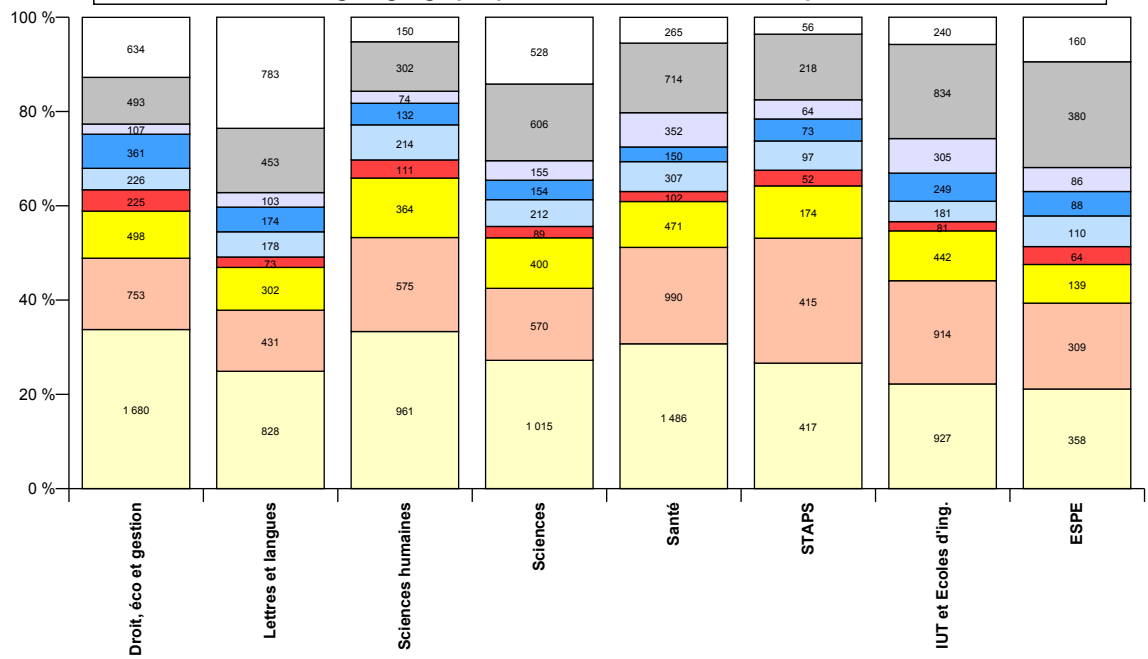

POLE PILOTAGE

Caractéristiques des étudiants de l'uB en 2014-2015

Source : APOGEE au 24/02/2015 - Inscriptions principales enregistrées avant le 15/01

Plus de 11% des étudiants sont inscrits en formation continue ou par apprentissage

	2012	2013	2014	% évo 2014 / 2013
Form. Initiale	23 282	23 562	**24 116**	*2,4 %*
Form. Continue	2 364	2 503	**2 544**	*1,6 %*
Apprentissage	474	547	**524**	*-4,2 %*
TOTAL	**26 120**	**26 612**	**27 184**	*2,1 %*

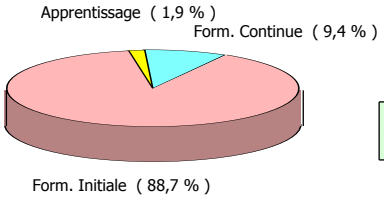

Hausse constante des étudiants en formation continue et en apprentissage

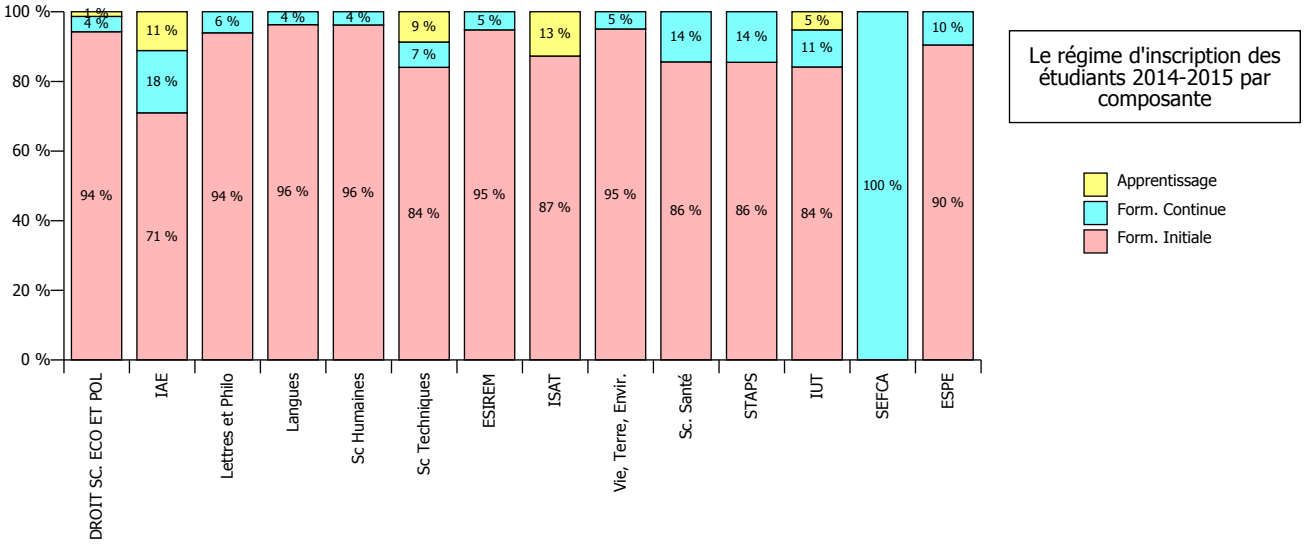

Le régime d'inscription des étudiants 2014-2015 par composante

35% d'étudiants boursiers sur critères sociaux en 2014-2015

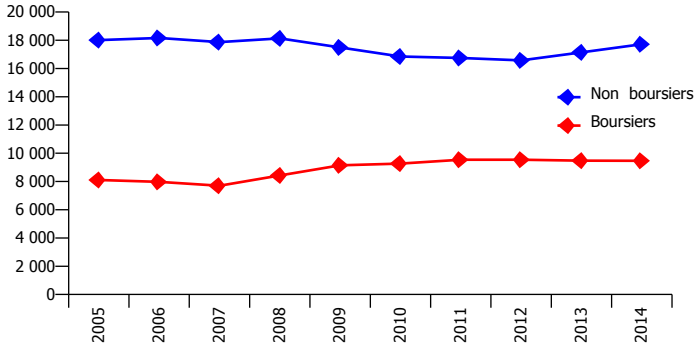

48% du flux entrant d'étudiants en 1ère année est boursier (hors CPGE)

	2005	%	2006	%	2007	%	2008	%	2009	%	2010	%	2011	%	2012	%	2013	%	2014	%
DROIT SC. ECO ET POL	386	45,0 %	424	44,2 %	374	43,1 %	404	48,4 %	438	47,9 %	438	51,9 %	494	51,8 %	452	51,9 %	489	53,3 %	**489**	53,5 %
IAE																			**38**	51,4 %
Lettres et Philo	81	38,6 %	65	40,4 %	55	43,3 %	46	39,7 %	52	45,2 %	55	41,7 %	45	46,9 %	82	41,8 %	106	44,9 %	**94**	38,7 %
Langues	217	49,5 %	220	47,4 %	188	48,7 %	194	54,2 %	252	62,7 %	197	54,9 %	228	57,9 %	158	59,6 %	203	55,9 %	**168**	52,0 %
Sc Humaines	485	49,4 %	414	47,5 %	318	45,1 %	360	52,1 %	411	55,8 %	359	50,9 %	404	55,3 %	417	59,7 %	400	54,3 %	**349**	52,8 %
Sc Techniques	83	44,1 %	98	45,0 %	77	46,1 %	80	48,8 %	69	40,4 %	86	58,9 %	74	56,1 %	54	41,9 %	94	54,3 %	**137**	60,9 %
ESIREM											10	33,3 %	18	47,4 %	16	40,0 %	15	37,5 %	**17**	33,3 %
ISAT	20	34,5 %	18	39,1 %	27	28,7 %	31	29,8 %	42	51,9 %	34	39,1 %	31	38,3 %	28	53,8 %	44	53,7 %	**31**	34,1 %
Vie, Terre, Envir.	102	37,1 %	82	34,6 %	86	39,1 %	118	52,0 %	108	49,8 %	109	48,7 %	129	53,5 %	116	58,6 %	124	54,6 %	**121**	43,7 %
Sc. Santé	267	32,1 %	282	31,9 %	285	33,5 %	280	35,8 %	343	39,5 %	371	40,6 %	371	43,2 %	382	41,0 %	387	39,3 %	**430**	41,7 %
STAPS	135	42,3 %	97	39,0 %	93	39,1 %	119	46,7 %	158	54,1 %	148	49,2 %	196	55,5 %	219	53,8 %	218	52,4 %	**181**	49,2 %
IUT	464	44,6 %	449	40,2 %	478	41,9 %	538	48,3 %	577	50,1 %	526	51,3 %	561	52,4 %	591	53,6 %	580	51,3 %	**529**	47,7 %
TOTAL	**2 240**	**43,1 %**	**2 149**	**41,3 %**	**1 981**	**41,3 %**	**2 170**	**46,7 %**	**2 450**	**49,5 %**	**2 333**	**48,9 %**	**2 551**	**51,5 %**	**2 515**	**51,4 %**	**2 660**	**50,1 %**	**2 584**	**48,2 %**

POLE PILOTAGE

Les effectifs étudiants par composante

Source : APOGEE au 24/02/2015 - Inscriptions principales enregistrées avant le 15/01

+2,2% des effectifs étudiants au 15/01/2015 avec des variations selon les composantes

	2005	2006	2007	2008	2009	2010	2011	2012	2013	2014	% évo 2014 / 2013
DROIT SC. ECO ET POL	4 487	4 551	4 468	4 337	4 517	4 705	4 707	4 402	4 389	**4 312**	*-1,8 %*
IAE	189	198	415	497	475	450	455	550	541	**665**	*22,9 %*
LETTRES ET PHILO	1 261	1 247	1 121	1 081	1 037	1 058	1 099	1 610	1 671	**1 660**	*-0,7 %*
LANGUES ET COM	1 710	1 642	1 480	1 454	1 495	1 555	1 511	1 438	1 516	**1 350**	*-10,9 %*
SC. HUMAINES	4 388	4 195	3 370	3 109	3 064	2 991	2 994	3 021	3 000	**2 883**	*-3,9 %*
SC. ET TECHNIQUES	2 023	2 030	2 027	1 905	1 875	1 793	1 722	1 681	1 663	**1 675**	*0,7 %*
ESIREM	188	203	246	249	260	279	299	292	309	**347**	*12,3 %*
ISAT	350	338	401	471	536	573	602	590	621	**654**	*5,3 %*
SC VIE ET TERRE	1 593	1 532	1 555	1 571	1 687	1 754	1 743	1 735	1 746	**1 837**	*5,2 %*
IUVV	163	150	189	165	180	188	202	199	212	**217**	*2,4 %*
ENSBANA - AGROSUP	368	370	363	358							
SC. SANTE	3 875	4 044	4 051	3 995	4 128	4 387	4 552	4 584	4 792	**4 837**	*0,9 %*
STAPS	1 520	1 443	1 313	1 259	1 275	1 393	1 432	1 492	1 628	**1 566**	*-3,8 %*
IUT DIJON	1 929	2 072	2 143	2 171	2 207	2 182	2 237	2 201	2 158	**2 152**	*-0,3 %*
IUT LE CREUSOT	779	740	745	730	735	659	657	675	656	**632**	*-3,7 %*
IUT CHALON	340	365	389	418	444	384	387	400	406	**388**	*-4,4 %*
CFOAD	386	386	363	432	490	614	556				
SEFCA	354	410	287	309	311	226	230	270	301	**315**	*4,7 %*
IUFM / ESPE	213	217	639	2 056	1 927	928	909	980	1 003	**1 694**	*68,9 %*
TOTAL	**26 116**	**26 133**	**25 565**	**26 567**	**26 643**	**26 119**	**26 294**	**26 120**	**26 612**	**27 184**	***2,1 %***

A noter : Départ de la formation ingénieur ENSBANA vers AGROSUP à la rentrée 2009 - Intégration de l'IUFM au sein de l'uB à la rentrée 2008 - Création des masters d'enseignement et Intégration de la 1ère année de santé (PACES) en Médecine à la rentrée 2010 - Création de l'ESPE et des nouveaux masters MEEF à la rentrée 2013 - Rentrée 2014 : Création de l'IAE (reprise de l'historique), transfert des IA des M. MEEF 2D à l'ESPE, IA des formations à distance dans les composantes "classiques" (UFR Lettres, ESPE; reprise de l'historique).

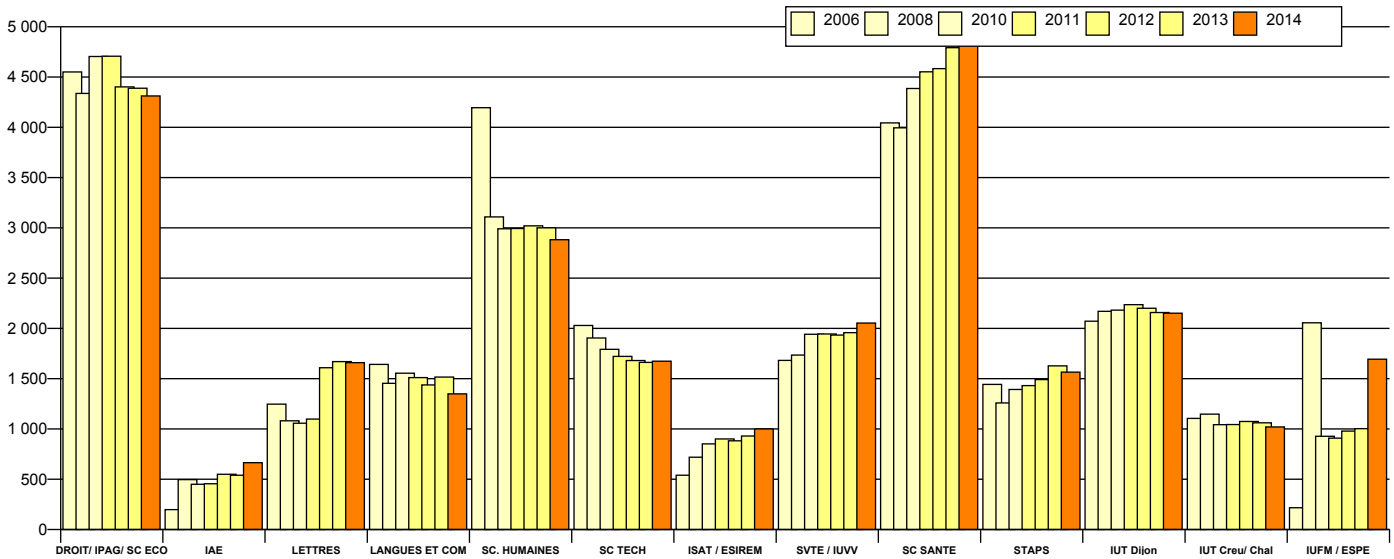

A noter : Création des masters d'enseignement à la rentrée 2010 qui explique la baisse des effectifs à l'IUFM et la hausse dans certaines composantes - Transfert des inscriptions des masters d'ens. à la R2014 des UFR à l'ESPE (hausse à l'ESPE, baisse dans les UFR)

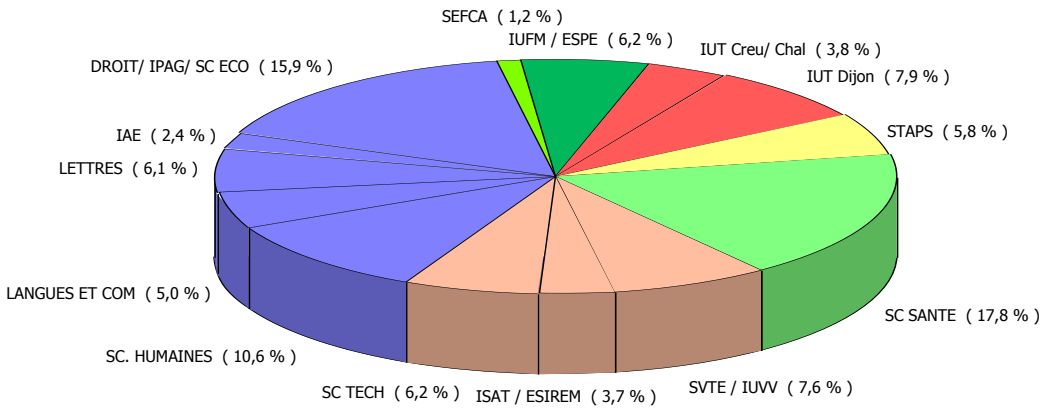

Répartition des effectifs par composante en 2014-2015

POLE PILOTAGE

Répartition des effectifs 2014-2015 par composante, discipline et niveau d'études

Source : APOGEE au 24/02/2015 - Inscriptions principales enregistrées avant le 15/01

	1re année/ Bac+1	2e année/ Bac+2	3e année/ Bac+3	1re an Master/ Bac+4	2e an Master/ Bac+5	2e cycle méd./ Bac+6	Doctorat/ Bac>5	Autres 3e cycle/ Bac>5	Agrég. et prépa concours	Diplôme Universitaire	DAEU, Capacité/ Bac	TOTAL
droit	930	462	362	312	220		113		147	118	175	2 839
admin. éco. et sociale	379	157	151	74	46							807
administration publique			68							1		69
sciences économiques	177	130	103	87	60		40					597
DROIT SC. ECO ET POL	**1 486**	**749**	**684**	**473**	**326**		**153**		**147**	**119**	**175**	**4 312**
sciences du management	99		129	150	236		22	3		26		665
IAE	**99**		**129**	**150**	**236**		**22**	**3**		**26**		**665**
lettres	225	141	140	194	148		77	1	34	164	57	1 181
SLIC	129	90										219
philosophie	37	19	27	18	17		23		5			146
info., com., culture et IDERI			55	30	26							111
documentation										3		3
LETTRES ET PHILO	**391**	**250**	**222**	**242**	**191**		**100**	**1**	**39**	**167**	**57**	**1 660**
langues étrangères appliquées	233	152	151	71	36							643
information, communication, culture				30	41							71
LLCE anglais	157	112	65				12		25	11		382
LLCE allemand	7	6	12				7			8		40
LLCE espagnol	60	24	13				14		7	6		124
LLCE italien	8	6	5				5			1		25
autres langues et cultures étrangères				29	21			1		14		65
LANGUES ET COM	**465**	**300**	**246**	**130**	**98**		**38**	**1**	**32**	**40**		**1 350**
histoire	173	114	88	77	36		33		11			532
géographie	50	40	50	21	13		10					184
histoire / géographie					8					22		30
histoire de l'art et archéo.	116	59	61	11	35		74					356
musique	77	69	41	14			7		1			209
sociologie	187	65	32	15	5		25					329
psychologie	409	261	183	165	83		28			27		1 156
autres disciplines Sc. Hum.			47				32	8				87
SC. HUMAINES	**1 012**	**608**	**502**	**303**	**180**		**209**	**8**	**12**	**49**		**2 883**
sciences et techniques	380	179	44					4		4		611
mathématiques			39	21	13		21					94
chimie			31		34		69					134
production et info. indus. (Auxerre)			28									28
ingénieur ITII (Auxerre)			39	37	48							124
physique, laser et matériaux			19	96	72		54					241
informatique - électronique - STIC			129	92	117		105					443
SC. ET TECHNIQUES	**380**	**179**	**329**	**246**	**284**		**249**	**4**		**4**		**1 675**
prépa ingénieur	102	77										179
ingénieur ISAT			169	137	146							452
informatique - électronique - STIC					23							23
ISAT	**102**	**77**	**169**	**137**	**169**							**654**
prépa ingénieur	62	40										102
ingénieur ESIREM infotronique			47	45	32							124
ingénieur ESIREM matériaux			46	40	35							121
ESIREM	**62**	**40**	**93**	**85**	**67**							**347**
vie, terre, environnement	561	345								5		911
sciences Vie, Santé			201	103	112		105	6				527
environnement, terre, évolution			89	49	49		16	1		3		207
sciences et qualité des aliments				53	86		49	2		2		192
SVTE	**561**	**345**	**290**	**205**	**247**		**170**	**9**		**10**		**1 837**
sciences de la vigne			79	30	23							132
oenologie				33	35		1					69
sciences et qualité des aliments					16							16
IUVV			**79**	**63**	**74**		**1**					**217**
1ère année santé	1 464											1 464
médecine		225	244	242	225	261	18	894		375		2 484
pharmacie		100	96	86	80	76	4	66		187		695
sage-femmes		28	31	75	39							173
biologie - santé et visiteur médical			5	6	1					9		21
SC. SANTE	**1 464**	**353**	**376**	**409**	**345**	**337**	**22**	**960**		**571**		**4 837**
sport et activités sportives	561	300	285	91	68		25	1		235		1 566
STAPS	**561**	**300**	**285**	**91**	**68**		**25**	**1**		**235**		**1 566**
génie biologie	105	91	53							6		255
mécanique et productique	72	67	20							1		160
gestion des entrepr. et admin.	138	131	80							51		400
gestion admin. et commerciale	105	87								9		201
information et communication	87	91	54							9		241
informatique	115	108								4		227
qualité, org. prod. indus. (Auxerre)	16	17	17							3		53
réseaux et télécom. (Auxerre)	38	24										62
techniq. de commercialisation	142	112	39							55		348
métiers du multimédia & internet	87	74	41							3		205
IUT DIJON	**905**	**802**	**304**							**141**		**2 152**
génie électriq. info. industrielle	53	34								33		120
génie méca. et productique	63	48	63									174
mesure physique	60	39										99
techniq. de commercialisation	130	88										218
tourisme et territoires			21									21
IUT LE CREUSOT	**306**	**209**	**84**							**33**		**632**
génie industriel et maintenance	36	20	20									76
science et génie des matériaux	32	25	24							2		83
gestion logistique	75	72	35							8		190
image et son			30									30
qualité santé										9		9
IUT CHALON	**143**	**117**	**109**							**19**		**388**
formations du SEFCA										243	72	315
SEFCA										**243**	**72**	**315**
info., com. culture (IUP Diderot)				26	36							62
éducation - formation			268	133	106		35					542
enseignement 1er degré				235	152				23	102		512
enseignement 2nd degré				281	139					117		537
C2I2E										2		2
encadrement éducatif				23	12					4		39
ESPE			**268**	**698**	**445**		**35**		**23**	**225**		**1 694**
TOTAL AU 15/01/2015	**7 937**	**4 329**	**4 169**	**3 232**	**2 730**	**337**	**1 024**	**987**	**253**	**1 882**	**304**	**27 184**

POLE PILOTAGE

3 984 bacheliers* de l'Académie de Dijon se sont inscrits à l'uB en 2014-2015

* hors étudiants inscrits parallèlement en Classes Prépa. aux Grandes Ecoles (CPGE)

38% des bacheliers généraux et technologiques** de l'Académie de Dijon poursuivent leurs études à l'uB

** hors bac prof. ou agri. et inscriptions parallèles en Classes Prépa. aux Grandes Ecoles (CPGE)

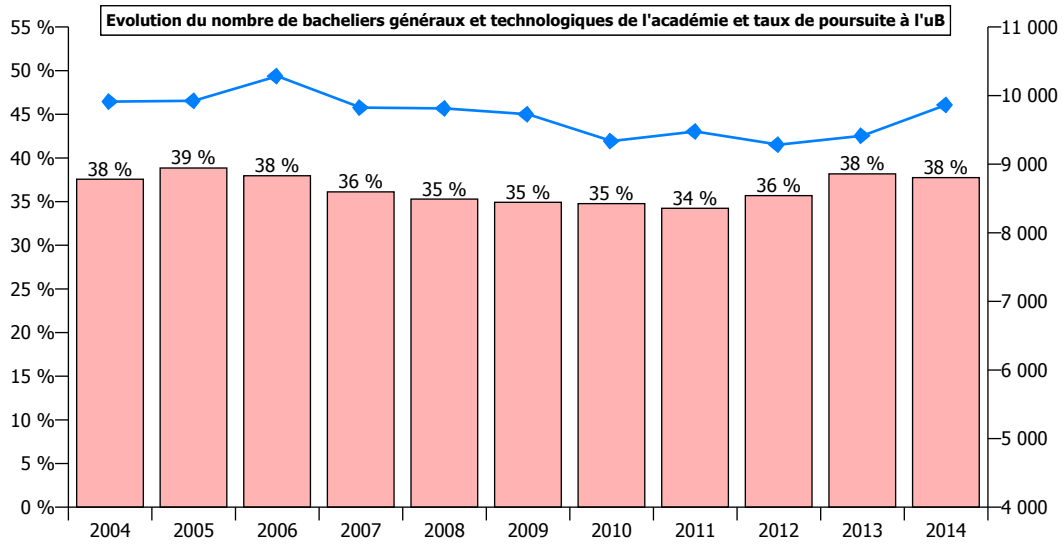

Taux de poursuite des bacheliers bourguignons G&T 2014 à l'uB	L	ES	S	Techno. Ind.	Techno. Tert.	TOTAL
Nbre de bacheliers	402	831	1 471	273	657	**3 634**
Nbre d'inscrits à l'uB	188	430	828	84	192	**1 722**
Côte d'or	***47 %***	***52 %***	***56 %***	***31 %***	***29 %***	***47 %***
Nbre de bacheliers	166	132	442	132	237	**1 109**
Nbre d'inscrits à l'uB	42	40	78	7	26	**193**
Nievre	***25 %***	***30 %***	***18 %***	***5 %***	***11 %***	***17 %***
Nbre de bacheliers	340	746	1 345	267	609	**3 307**
Nbre d'inscrits à l'uB	106	262	587	93	117	**1 165**
Saône et Loire	***31 %***	***35 %***	***44 %***	***35 %***	***19 %***	***35 %***
Nbre de bacheliers	219	376	665	142	412	**1 814**
Nbre d'inscrits à l'uB	81	151	300	28	85	**645**
Yonne	***37 %***	***40 %***	***45 %***	***20 %***	***21 %***	***36 %***
Nbre de bacheliers	1 127	2 085	3 923	814	1 915	**9 864**
Nbre d'inscrits à l'uB	417	883	1 793	212	420	**3 725**
Total Bourgogne	***37 %***	***42 %***	***46 %***	***26 %***	***22 %***	***38 %***

Source : APOGEE au 24/02/2015 - Inscriptions principales enregistrées avant le 15/01

POLE PILOTAGE

3 984 bacheliers* de l'Académie de Dijon se sont inscrits à l'uB en 2014-2015

* hors étudiants inscrits parallèlement en Classes Prépa. aux Grandes Ecoles (CPGE)

Orientation des bacheliers 2014 de l'Académie de Dijon en 1ère année de Licence, DUT et santé à l'uB

	L	ES	S	Techno. Ind.	Techno. Tert.	PRO	Total
droit	88	187	84	5	46	24	434
administration éco. et sociale	1	59	9	4	45	65	183
économie - gestion	1	93	36		8	4	142
Droit, éco et gestion	***22 %***	***38 %***	***7 %***	***4 %***	***24 %***	***36 %***	***19 %***
lettres	34	4	6	1	3	5	53
philosophie	8			1		2	11
SLIC	46	21	9		4	4	84
langues étrangères appliquées	34	50	13	4	12	4	117
LLCE allemand	2		1				3
LLCE anglais	64	11	8	2	2	3	90
LLCE espagnol	8	4	6		2	2	22
LLCE italien	1		3				4
Lettres et langues	***47 %***	***10 %***	***3 %***	***4 %***	***5 %***	***8 %***	***10 %***
histoire	20	35	5	2	6	6	74
histoire de l'art et archéologie	17	12	8	1	3	3	44
musique	7	1	9	1	4	1	23
psychologie	44	62	44	10	47	23	230
sociologie et médiation	9	44	6		17	20	96
géographie,aménagement,environnem	5	9	4	2		4	24
Sciences humaines	***24 %***	***18 %***	***4 %***	***8 %***	***18 %***	***22 %***	***12 %***
sciences vie et terre	1	3	187	13	15	1	220
sciences et technologies		7	143	11	3	5	169
Sciences	***0 %***	***1 %***	***18 %***	***11 %***	***4 %***	***2 %***	***10 %***
1ère année santé PACES	1	16	789	9	24	1	840
Santé	***0 %***	***2 %***	***44 %***	***4 %***	***6 %***	***0 %***	***21 %***
sport et activités physiques	4	94	146	23	36	23	326
STAPS	***1 %***	***11 %***	***8 %***	***11 %***	***9 %***	***9 %***	***8 %***
gestion admin. et commerciale	2	43	5		20		70
gestion entreprises et admin.		45	14		33		92
techniques commercialisation	1	52	12	2	65	42	174
info. communication	15	7	4		4		30
informatique		5	38	13	2		58
métiers du mutimédia & internet	3	9	16	9	3		40
gestion logist. et transport	1	7	2		15	5	30
réseaux et télécommunications		1	8	11		3	23
mesure physique			32	8			40
qualité, logistique indus. et org.		2	1	3		7	13
électricité et informatique indus.			14	19		2	35
sciences et génie matériaux			16	3			19
industrie et maintenance			4	14			18
mécanique et production			46	29			75
biologie			38	9	1		48
prépa. ingénieur ISAT/ESIREM			27	3			30
IUT et Ecoles d'ing.	***5 %***	***19 %***	***15 %***	***58 %***	***34 %***	***23 %***	***20 %***
TOTAL	**417**	**883**	**1793**	**212**	**420**	**259**	**3 984**

Source : APOGEE au 24/02/2015 - Inscriptions principales enregistrées avant le 15/01

POLE PILOTAGE

2 801 étudiants de nationalité étrangère inscrits au 15/01/2015 *

* ne prend pas en compte les étudiants en programmes d'échanges s'inscrivant au 2ième semestre et les auditeurs du Centre International d'Etudes Françaises.

Evolution des effectifs au 15/01 par continent

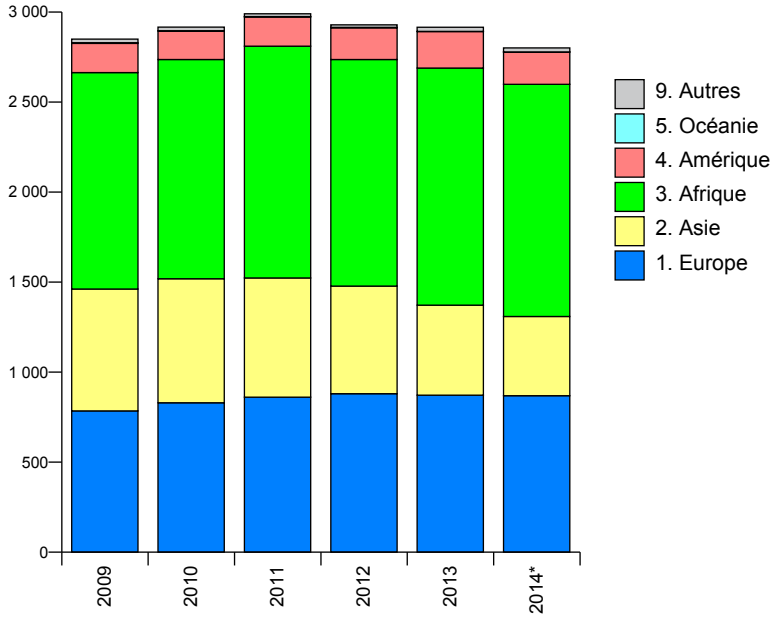

Parcours antérieur de l'étudiant

titre d'accès à l'université		
Bac obtenu en France	591	21%
Titre d'accès étranger	2 210	79%
Total	**2 801**	

4. Amérique	
ARGENTINE	2
BRESIL	31
CANADA	18
CHILI	6
COLOMBIE	22
COSTA RICA	2
CUBA	1
EL SALVADOR	3
EQUATEUR	3
ETATS UNIS	15
GUYANA	1
HAITI	5
MEXIQUE	56
PEROU	8
SAINTE LUCIE	1
URUGUAY	3
VENEZUELA	3
4. Amérique	**180**

1. Europe	
ALBANIE	2
ALLEMAGNE	166
AUTRICHE	7
BELGIQUE	64
BIELORUSSIE	2
BOSNIE HERZEGOVINE	4
BULGARIE	22
CROATIE	6
DANEMARK	1
ESPAGNE	44
ESTONIE	3
FINLANDE	2
GRECE	26
HONGRIE	4
IRLANDE	3
ITALIE	83
KOSOVO	3
LETTONIE	2
LITUANIE	5
LUXEMBOURG	8
MACEDOINE (Ex-république yougos	1
MALTE	1
MOLDAVIE	11
MONACO	2
PAYS BAS	14
POLOGNE	28
PORTUGAL	33
REPUBLIQUE TCHEQUE	19
ROUMANIE	106
ROYAUME UNI	26
RUSSIE	46
SERBIE	3
SLOVAQUIE	7
SLOVENIE	2
SUEDE	2
SUISSE	101
UKRAINE	10
1. Europe	**869**

3. Afrique	
AFRIQUE DU SUD	1
ALGERIE	205
ANGOLA	9
BENIN	30
BURKINA FASO	24
BURUNDI	6
CAMEROUN	52
COMORES	9
CONGO	59
COTE D'IVOIRE	52
DJIBOUTI	31
EGYPTE	7
ERYTHREE	1
ETHIOPIE	4
GABON	58
GHANA	5
GUINEE	93
GUINEE BISSAU	2
ILE MAURICE	13
LIBYE	9
MADAGASCAR	40
MALI	41
MAROC	262
MAURITANIE	15
NAMIBIE	1
NIGER	8
NIGERIA	4
CONGO	15
REPUBLIQUE CENTRAFRICAINE	12
RWANDA	8
SAO TOME ET PRINCIPE	1
SENEGAL	95
SOUDAN	1
SWAZILAND	1
TCHAD	7
TOGO	15
TUNISIE	94
3. Afrique	**1 290**

2. Asie	
AFGHANISTAN	5
ARABIE SAOUDITE	9
ARMENIE	12
AZERBAIDJAN	1
BANGLADESH	4
CAMBODGE	1
CHINE	166
CHYPRE	3
COREE DU NORD	2
GEORGIE	4
INDE	42
INDONESIE	9
IRAN	14
IRAQ	2
ISRAEL	1
JAPON	4
KAZAKHSTAN	2
KIRGHIZISTAN	1
LIBAN	42
MALAISIE	6
MONGOLIE	3
NEPAL	3
PAKISTAN	5
PALESTINE	4
COREE DU SUD	13
SINGAPOUR	1
SYRIE	21
TAIWAN	6
THAILANDE	3
TURQUIE	29
VIETNAM	20
YEMEN	2
2. Asie	**440**

5. Océanie	
AUSTRALIE	1
5. Océanie	**1**

9. Autres	
AUTRES PAYS	2
NATIONALITE NON DEFINIE	20
9. Autres	**22**

Source : APOGEE au 24/02/2015

POLE PILOTAGE

2 801 étudiants de nationalité étrangère inscrits au 15/01/2015 *

* ne prend pas en compte les étudiants en programmes d'échanges s'inscrivant au 2ième semestre et les auditeurs du Centre International d'Etudes Françaises.

Mobilité entrante : 999 nouveaux étudiants de nationalité étrangère se sont inscrits à l'uB l'an passé en 2013-2014 **

*** étudiants de nationalité étrangère ayant obtenu leur titre d'accès à l'étranger et s'inscrivant pour la première fois dans une université française - y compris les inscriptions tardives après le 15/01*

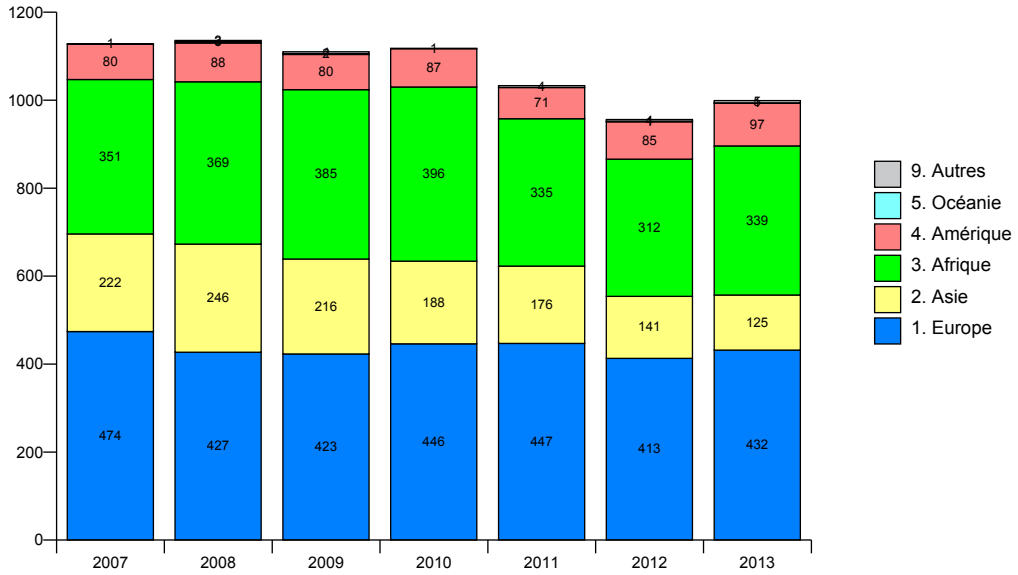

Répartition des types d'inscription en 2013-2014	1. Europe	2. Asie	3. Afrique	4. Amérique	5. Océanie	9. Autres	TOTAL
Démarche individuelle	122	68	316	43		1	**550**
ERASMUS	257		2	7			**266**
ERASMUS MUNDUS	10	15	4	3			**32**
Cursus Mayence	28						**28**
Autres accords et bourses	15	42	17	44	1	4	**123**
TOTAL	**432**	**125**	**339**	**97**	**1**	**5**	**999**

Evolution par type d'inscription	2008	2009	2010	2011	2012	2013
Démarche individuelle	654	655	624	528	539	550
ERASMUS	304	58	295	302	236	266
ERASMUS MUNDUS	32	250	20	32	20	32
Cursus Mayence	20	28	31	36	20	28
Autres accords et bourses	126	119	148	135	141	123
TOTAL	**1 136**	**1 110**	**1 118**	**1 033**	**956**	**999**

Répartition du flux entrant d'étudiants de nationalité étrangère par domaine de formation, niveau d'étude et continent en 2013-2014**

domaine de formation et continent	1. Europe	2. Asie	3. Afrique	4. Amérique	5. Océanie	9. Autres	Total
Droit - Administration - Eco	71	1	86	3			**161**
IAE	3	7	2	1			**13**
Lettres - Langues - Culture	185	41	57	56	1		**340**
Sciences humaines et sociales	51	4	8	4			**67**
Sciences - Technologie - Santé	82	37	107	13		1	**240**
Sport et activités physiques	6	2	4	1			**13**
Ecoles d'Ingénieurs	7	16	12	11			**46**
IUT	8	13	12	3		4	**40**
ESPE	19	1	25	2			**47**
SEFCA		3	26	3			**32**
Total :	**432**	**125**	**339**	**97**	**1**	**5**	**999**

domaine de formation et niveau	Bac+1	Bac+2	Bac+3	Bac+4	Bac+5	Doctorat	autres	Total
Droit - Administration - Eco	15	1	48	60	30	5	2	**161**
IAE			3	7	3			**13**
Lettres - Langues - Culture	64	112	50	65	9	14	26	**340**
Sciences humaines et sociales	9	6	27	13	3	8	1	**67**
Sciences - Technologie - Santé	21	1	15	58	70	25	50	**240**
Sport et activités physiques				2	1	1	9	**13**
Ecoles d'Ingénieurs	2		16	15	13			**46**
IUT	10	10	6				14	**40**
ESPE			19	19	7	2		**47**
SEFCA							32	**32**
Total :	**121**	**130**	**184**	**239**	**136**	**55**	**134**	**999**

Mobilité sortante : 285 étudiants de nationalité française inscrits à l'uB en 2013-2014 sont partis à l'étranger pour leur cursus

Type de programme	2008	2009	2010	2011	2012	2013
ERASMUS	98	67	69	57	35	37
ERASMUS MUNDUS	109	142	155	154	161	132
Cursus Mayence	14	28	24	28	17	11
Autres accords et bourses	101	136	188	136	126	105
Total Mobilité sortante	**322**	**373**	**436**	**375**	**339**	**285**

Source : APOGEE au 24/02/2015

Glossaire
AES : Administration Economique et Sociale
AGROSUP : Ecole d'ingénieur dans l'agronomie et l'agroalimentaire
CFOAD : Centre de Formation Ouverte et à Distance - La passerelle
CPGE : Classe Préparatoire aux Grandes Ecoles
DAEU : Diplôme d'Accès aux Etudes Universitaires
DU : Diplôme d'Université
DUT : Diplôme Universitaire de Technologie
ENSBANA : Ecole Nationale Supérieure de Biologie Appliquée à la Nutrition et à l'Alimentation
ESIREM : Ecole Supérieure d'Ingénieurs Recherche en Matériaux
ESPE : Ecole supérieure du professorat et de l'éducation
FC : Formation Continue
FLUX : Etudiants s'inscrivant pour la première fois dans une université publique française
HDR : Habilitation à Diriger des Recherches
IAE : Institut d'Administration des Entreprises
IDERI : IUP Ingénierie en Documentation d'Entreprise, Réseaux et Images
IPAG : Institut de Préparation à l'Administration Générale
ISAT : Institut Supérieur de l'Automobile et des Transports
ITII : Institut des Techniques de l'Ingénieur de l'Industrie
IUFM : Institut Universitaire de Formation des Maîtres
IUP : Institut Universitaire Professionnalisé
IUT : Institut Universitaire de Technologie
IUVV : Institut Universitaire de la Vigne et du Vin
LEA : Langues Etrangères Appliquées
LLCE : Langues, Littérature et Civilisation Etrangère
SEFCA : Service Commun de Formations Continue et Par Alternance
SLIC : Sciences de l'Information et de la Communication
STAPS : Sciences et Techniques des Activités Physiques et Sportives
STIC : Sciences et Technologies de l'Information et de la Communication
uB : Université de Bourgogne

Contact

POLE PILOTAGE
email: pole.pilotage@u-bourgogne.fr

Retrouvez l'ensemble de nos informations chiffrées sur les étudiants (parcours de formation, réussite aux diplômes, insertion professionnelle...) sur notre site internet :

http://www.u-bourgogne.fr/ODE