Pôle Pilotage

Parcours de formation des étudiants inscrits en Master 1 en 2016-2017 à l'université de Bourgogne

Cette synthèse s'intéresse au suivi de cohorte des étudiants inscrits en 2016-2017 en master 1 à l'université de Bourgogne : leur parcours de formation et leur réussite au diplôme un, deux ou trois ans après leur inscription. Des comparaisons sont effectuées par rapport à la cohorte 2015-2016 quant à l'évolution des inscriptions, la poursuite d'études et la réussite au diplôme à l'uB.

Inscriptions et poursuite des études à l'uB

√ Toutes composantes confondues

2 674 étudiants se sont inscrits en master 1 en 2016-2017 à l'université de Bourgogne, soit une hausse de +4% par rapport à l'année précédente (+108 étudiants).

Un an après, 1 901 étudiants poursuivent leurs études à l'uB, soit **71%**, proportion stable par rapport à la cohorte 2015 (71%). Dans le détail des parcours, 365 étudiants redoublent (14%), 1 479 poursuivent en master 2 (55%) et 32 se dirigent dans d'autres formations de l'uB (1%) ; tandis que 773 étudiants quittent l'université de Bourgogne (29%).

Deux ans après, en 2018-2019, 561 étudiants sont réinscrits à l'uB (21%) : 288 sont en master 2 (11%), 44 poursuivent en doctorat (2%), 86 s'inscrivent en master 1 (3%, redoublement ou réorientation) et 77 s'inscrivent dans d'autres formations de l'uB (3%).

Trois ans après, 265 étudiants de la cohorte 2016 se sont réinscrits à l'uB : 50 s'inscrivent en master 1 (2%), 74 sont en master 2 (3%), 52 étudiants poursuivent en doctorat (2%) et 49 étudiants se dirigent vers d'autres formations de l'uB (2%).

√ Selon les composantes

Les taux de poursuite varient selon la composante mais cela s'explique par la sélectivité qui diffère selon les filières. Plus de 80% des étudiants inscrits à l'ISAT, en Sciences & techniques, en Santé et à l'IAE poursuivent leurs études à l'uB **un an après** pour moins de 70% en SHS, en DSEP, en Langues ainsi qu'en Lettres.

Quel que soit la composante, les étudiants s'inscrivent majoritairement en année supérieure l'année suivante, avec toutefois, des redoublements/réorientations importants en Lettres (23%) et en SHS (22%).

Deux années après, en 2018-2019, les étudiants se réinscrivent principalement en master 2. Cependant, quelques parcours secondaires se différencient : les étudiants en DSEP s'inscrivent dans des préparations aux concours alors que les étudiants en S&T et en SVTE poursuivent majoritairement en Doctorat.

Trois années après, les étudiants continuent de s'inscrire principalement en master 2 sauf pour les étudiants de DSEP qui privilégient les concours et les étudiants de S&T et SVTE qui poursuivent en doctorat.

Réussite au diplôme à l'uB

√ Toutes composantes confondues

75% des étudiants de la cohorte 2016 valident une 1ère année de master en deux ans au sein de l'uB (en hausse de 5 points par rapport à la cohorte 2015) : 69% en 2016-2017 et 6% en 2017-2018.

57% ont obtenu un master 2 en deux ans à l'uB (stable par rapport à la cohorte 2015-2016) : 49% en 2017-2018 et 8% en 2018-2019.

√ Selon les composantes

Le taux d'obtention du diplôme est variable selon la composante notamment sur la **1ère année d'observation**. Particulièrement en **Santé**, à l'**IUVV**, à l'**IAE** et en **SVTE** où plus de 90% des étudiants valident la 1ère année de master en une année (respectivement 100%, 93%, 92% et 90%).

Sur **2 années d'observation**, on observe que **plus de 90%** des étudiants en Santé et IAE, IUVV et SVTE valident une 1ère année de master en **deux ans** : respectivement 100%, 92%, 93% et 90% pour la 1ère année d'observation, 8% pour l'IAE et 1% pour la SVTE pour la 2nde année. 76%, 72% et 71% des étudiants valident la 1ère année de master en deux ans en DSEP, INSPE et en Langues et S&T : resp. 69%, 69%, 70% et 64% la 1ère année et 7%, 3%, 1% et 7% la 2nde année. Respectivement **69%** et **63%** le valident en deux ans en SHS et en Lettres : 57% et 54% la 1ère année et 12% et 9% la 2nde année.

Ces tendances sont confirmées pour la validation du master 2 : **95%** des étudiants de l'ISAT, **89%** des étudiants de l'IAE et **81%** des étudiants de S&T sont certifiés **en deux ans** (resp 89%, 79% et 70% la 1ère année d'observation, 6%, 10% et 11% pour la 2nde année) pour seulement **43%** en DSEP (respectivement 38% et 5%) et **38%** en Lettres (respectivement 33% et 5%).

Méthodologie : *le suivi de cohorte*

Une cohorte est un groupe de personnes sélectionnées qui partagent une même caractéristique à un moment donné et dont on observe l'évolution dans le temps, en général sur plusieurs années. Suivre une cohorte d'étudiants permet d'appréhender la façon dont les parcours se différencient, à plus ou moins long terme. Ce suivi permet aussi d'évaluer la durée nécessaire pour obtenir un diplôme.

La cohorte 2016 se compose d'étudiants inscrits administrativement en master 1 à l'uB ; seules les inscriptions principales sont prises en compte. Ce suivi de cohorte court de 2016 à 2019 soit quatre années universitaires.

A l'issue d'une première année d'études, plusieurs trajectoires possibles :

- l'étudiant passe en année supérieure
- l'étudiant redouble son année
- l'étudiant se réoriente : changement de diplôme et/ou de discipline pouvant être de même niveau que celui déjà obtenu, passage d'une filière classique à une filière professionnelle, préparation à un concours de l'enseignement
- l'étudiant quitte l'université de Bourgogne par conséquent, il ne se réinscrit pas à l'uB. Dans ce cas de figure, l'étudiant peut en revanche s'inscrire dans un autre établissement d'enseignement supérieur.

Plusieurs indicateurs de réussite sont calculés :

- taux d'obtention d'un master 1 en un ou deux ans
- taux d'obtention d'un master 2 en un ou deux ans

Rappel : Ces taux concernent la réussite des étudiants inscrits à l'uB. De ce fait, ils ne prennent pas en compte les étudiants qui ont quitté l'uB après une ou plusieurs années et qui ont pu obtenir le diplôme dans une autre université.

Pôle Pilotage

Parcours de formation des étudiants de l'Université de Bourgogne

Source : L_APOGEE_PILOTAGE Mise à jour du 21/02/20

(Inscriptions principales uniquement)

Parcours des étudiants inscrits en Master 1 en 2016-2017

Parcours :

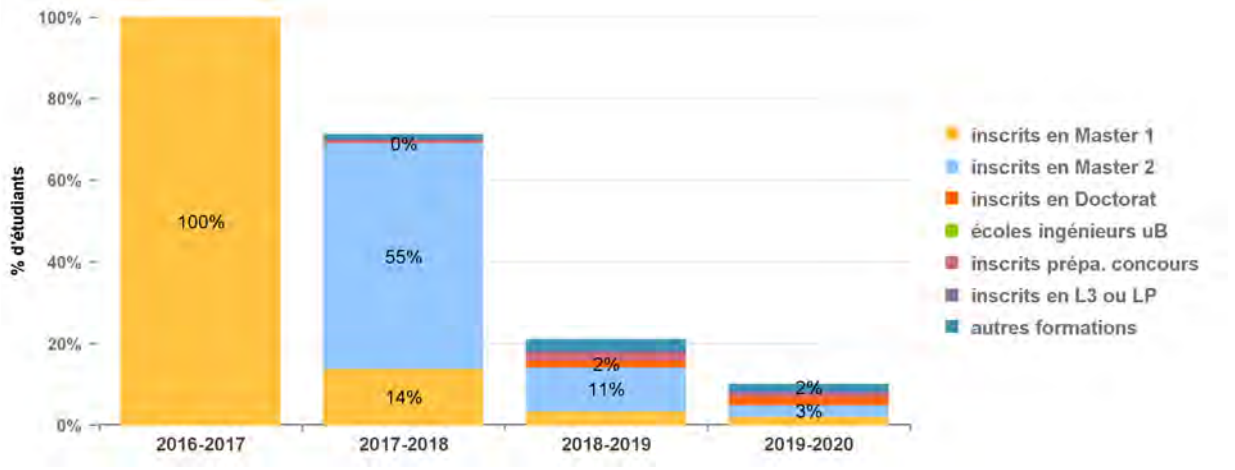

	Situation en 2016-2017		Situation en 2017-2018		Situation en 2018-2019		Situation en 2019-2020	
	Effectifs	% / à la cohorte observée	Effectifs	% / à la cohorte observée	Effectifs	% / à la cohorte observée	Effectifs	% / à la cohorte observée
inscrits en Master 1	2 674	100%	365	14%	86	3%	50	2%
inscrits en Master 2			1 479	55%	288	11%	74	3%
inscrits en Doctorat			2	0%	44	2%	52	2%
écoles ingénieurs uB							1	0%
inscrits prépa. concours			13	0%	56	2%	28	1%
inscrits en L3 ou LP			10	0%	10	0%	11	0%
autres formations			32	1%	77	3%	49	2%
non réinscrits à l'uB	*0*	*0%*	*773*	*29%*	*2 113*	*79%*	*2 409*	*90%*
TOTAL	**2 674**	**100%**	**2 674**	**100%**	**2 674**	**100%**	**2 674**	**100%**

Détail du parcours des diplômés :

	Situation en 2016-2017		Situation en 2017-2018		Situation en 2018-2019	
	Diplômés	% / à la cohorte observée	Diplômés	% / à la cohorte observée	Diplômés	% / à la cohorte observée
inscrits en Master 1	1 857	69%	154	6%	17	1%
inscrits en Master 2			1 321	49%	205	8%
inscrits prépa. concours					10	0%
inscrits en L3 ou LP			9	0%	5	0%
autres formations			4	0%	38	1%
TOTAL	**1 857**		**1 488**		**275**	

Pôle Pilotage

Parcours de formation des étudiants de l'Université de Bourgogne

Source : L_APOGEE_PILOTAGE Mise à jour du 21/02/20

(Inscriptions principales uniquement)

Parcours des étudiants inscrits à l'UFR DSEP en 2016-2017

Parcours :

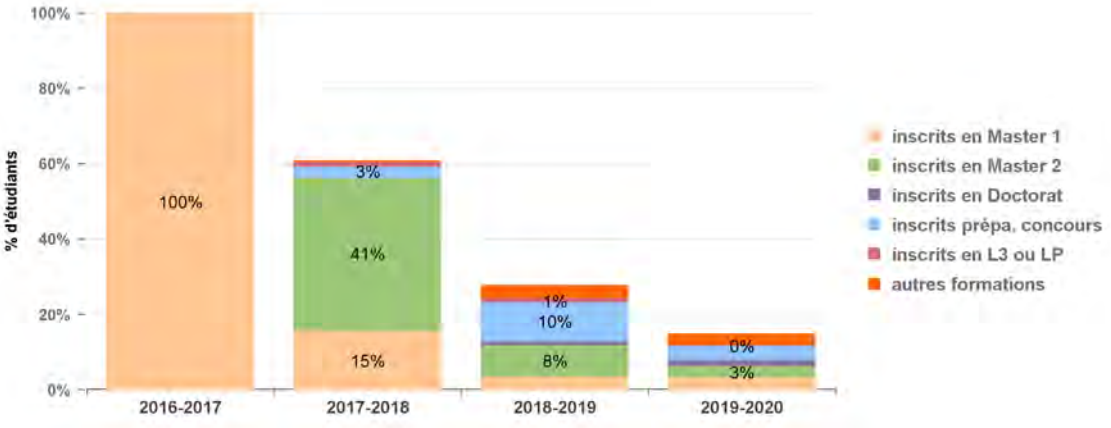

	Situation en 2016-2017		Situation en 2017-2018		Situation en 2018-2019		Situation en 2019-2020	
	Effectifs	% / à la cohorte observée	Effectifs	% / à la cohorte observée	Effectifs	% / à la cohorte observée	Effectifs	% / à la cohorte observée
inscrits en Master 1	427	100%	66	15%	14	3%	13	3%
inscrits en Master 2			173	41%	36	8%	13	3%
inscrits en Doctorat					4	1%	7	2%
inscrits prépa. concours			13	3%	44	10%	16	4%
inscrits en L3 ou LP			5	1%	5	1%	1	0%
autres formations			2	0%	15	4%	13	3%
non réinscrits à l'uB	*0*	*0%*	*168*	*39%*	*309*	*72%*	*364*	*85%*
TOTAL	**427**	**100%**	**427**	**100%**	**427**	**100%**	**427**	**100%**

Détail du parcours et résultats aux examens :

	Situation en 2016-2017		Situation en 2017-2018		Situation en 2018-2019	
	Diplômés	% / à la cohorte observée	Diplômés	% / à la cohorte observée	Diplômés	% / à la cohorte observée
inscrits en Master 1	293	69%	33	8%	1	0%
inscrits en Master 2			162	38%	22	5%
inscrits prépa. concours					10	2%
inscrits en L3 ou LP			5	1%	2	0%
autres formations			2	0%	2	0%
TOTAL	**293**		**202**		**37**	

Pôle Pilotage

Parcours de formation des étudiants de l'Université de Bourgogne

Source : L_APOGEE_PILOTAGE Mise à jour du 21/02/20 *(Inscriptions principales uniquement)*

Parcours des étudiants inscrits en M1 administration économique sociale et culturelle - AGE en 2016-2017

Parcours :

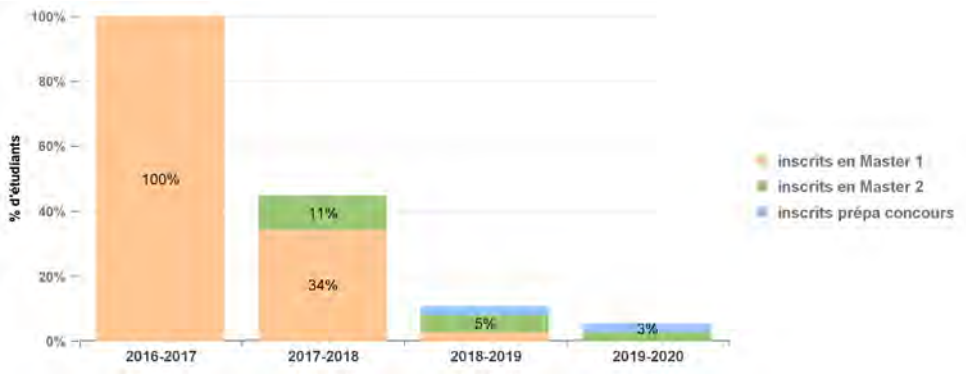

	Situation en 2016-2017		Situation en 2017-2018		Situation en 2018-2019		Situation en 2019-2020	
	Effectifs	% / à la cohorte observée	Effectifs	% / à la cohorte observée	Effectifs	% / à la cohorte observée	Effectifs	% / à la cohorte observée
inscrits en Master 1	38	100%	13	34%	1	3%		
inscrits en Master 2			4	11%	2	5%	1	3%
inscrits prépa concours					1	3%	1	3%
non réinscrits à l'uB	*0*	*0%*	*21*	*55%*	*34*	*89%*	*36*	*95%*
TOTAL	**38**	**100%**	**38**	**100%**	**38**	**100%**	**38**	**100%**

Détail du parcours et résultats aux examens :

	2016-2017		TOTAL 2016-2017	2017-2018		TOTAL 2017-2018
	Diplômés	Non diplômés		Diplômés	Non diplômés	
M1 AES / Admin Ges Entrep				3	8	11
M1 AESC - AGE	19	19	38			
M1 finance				1		1
M1 MEEF 2nd deg ScGestion					1	1
inscrits en Master 1	**19**	**19**	**38**	**4**	**9**	**13**
M2 CGAO / CGOP				1		1
M2DPEC-Projets Intercult.					1	1
M2 droit RH fonctpubliq				1		1
M2 protec droits fond lib				1		1
inscrits en Master 2				**3**	**1**	**4**
TOTAL	**19**	**19**	**38**	**7**	**10**	**17**

Pôle Pilotage

Parcours de formation des étudiants de l'Université de Bourgogne

Source : L_APOGEE_PILOTAGE Mise à jour du 21/02/20 *(Inscriptions principales uniquement)*

Parcours des étudiants inscrits en M1 administration économique, sociale et culturelle - AGT en 2016-2017

Parcours :

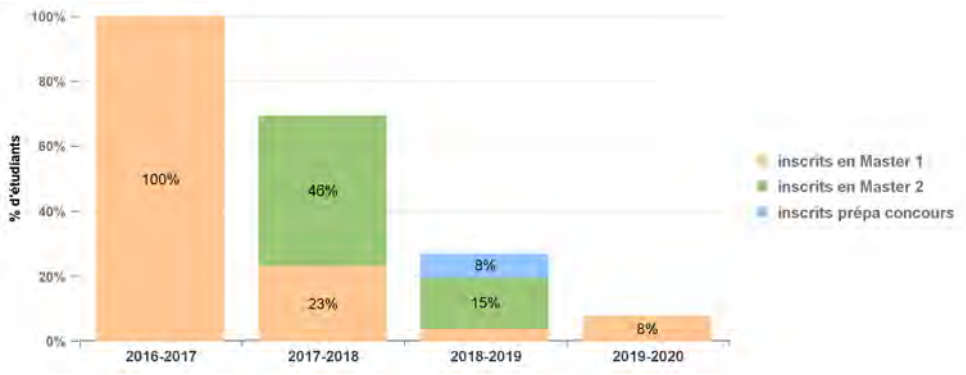

	Situation en 2016-2017		Situation en 2017-2018		Situation en 2018-2019		Situation en 2019-2020	
	Effectifs	% / à la cohorte observée	Effectifs	% / à la cohorte observée	Effectifs	% / à la cohorte observée	Effectifs	% / à la cohorte observée
inscrits en Master 1	26	100%	6	23%	1	4%	2	8%
inscrits en Master 2			12	46%	4	15%		
inscrits prépa concours					2	8%		
non réinscrits à l'uB	*0*	*0%*	*8*	*31%*	*19*	*73%*	*24*	*92%*
TOTAL	**26**	**100%**	**26**	**100%**	**26**	**100%**	**26**	**100%**

Détail du parcours et résultats aux examens :

	2016-2017		TOTAL 2016-2017	2017-2018		TOTAL 2017-2018
	Diplômés	Non diplômés		Diplômés	Non diplômés	
M1 AES / Admin Ges Territ				4	2	**6**
M1 AESC AGT	16	10	**26**			
inscrits en Master 1	**16**	**10**	**26**	**4**	**2**	**6**
M2 AES / Financ Collectiv				5		**5**
M2 droit RH fonctpubliq				3		**3**
M2 Economie appliq / MEOS					1	**1**
M2 juriste collect territ				3		**3**
inscrits en Master 2				**11**	**1**	**12**
TOTAL	**16**	**10**	**26**	**15**	**3**	**18**

Pôle Pilotage

Parcours de formation des étudiants de l'Université de Bourgogne

Source : L_APOGEE_PILOTAGE Mise à jour du 24/02/20 *(Inscriptions principales uniquement)*

Parcours des étudiants inscrits en Master 1 banque patrimoine assurance en 2016-2017

Parcours :

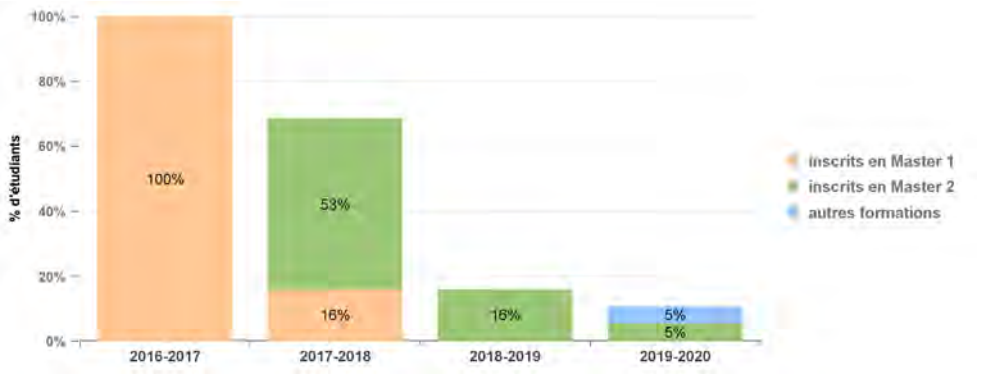

	Situation en 2016-2017		Situation en 2017-2018		Situation en 2018-2019		Situation en 2019-2020	
	Effectifs	% / à la cohorte observée	Effectifs	% / à la cohorte observée	Effectifs	% / à la cohorte observée	Effectifs	% / à la cohorte observée
inscrits en Master 1	19	100%	3	16%				
inscrits en Master 2			10	53%	3	16%	1	5%
autres formations							1	5%
non réinscrits à l'uB	*0*	*0%*	*6*	*32%*	*16*	*84%*	*17*	*89%*
TOTAL	**19**	**100%**	**19**	**100%**	**19**	**100%**	**19**	**100%**

Détail du parcours et résultats aux examens :

	2016-2017		TOTAL 2016-2017	2017-2018	TOTAL 2017-2018
	Diplômés	Non diplômés		Diplômés	
M1 Banq Patrimoin Assuran				2	2
M1 banque patrim assuran	14	5	19		
M1 MEEF PE Dijon				1	1
inscrits en Master 1	14	5	19	3	3
M2 AES / Financ Collectiv				1	1
M2 banq patrim assu CCPro				7	7
M2 banq patrim assur CPA				1	1
M2 Economie appliquée APP				1	1
inscrits en Master 2				10	10
TOTAL	14	5	19	13	13

Pôle Pilotage

Parcours de formation des étudiants de l'Université de Bourgogne

Source : L_APOGEE_PILOTAGE Mise à jour du 21/02/20 *(Inscriptions principales uniquement)*

Parcours des étudiants inscrits en Master 1 carrières judiciaires et sciences criminelles en 2016-2017

Parcours :

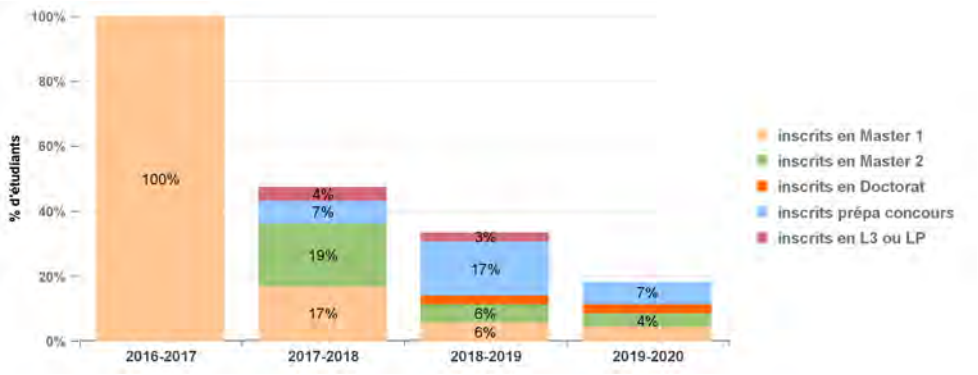

	Situation en 2016-2017		Situation en 2017-2018		Situation en 2018-2019		Situation en 2019-2020	
	Effectifs	% / à la cohorte observée	Effectifs	% / à la cohorte observée	Effectifs	% / à la cohorte observée	Effectifs	% / à la cohorte observée
inscrits en Master 1	72	100%	12	17%	4	6%	3	4%
inscrits en Master 2			14	19%	4	6%	3	4%
inscrits en Doctorat					2	3%	2	3%
inscrits prépa concours			5	7%	12	17%	5	7%
inscrits en L3 ou LP			3	4%	2	3%		
non réinscrits à l'uB	*0*	*0%*	*38*	*53%*	*48*	*67%*	*59*	*82%*
TOTAL	**72**	**100%**	**72**	**100%**	**72**	**100%**	**72**	**100%**

Détail du parcours et résultats aux examens :

	2016-2017		TOTAL 2016-2017	2017-2018		TOTAL 2017-2018
	Diplômés	Non diplômés		Diplômés	Non diplômés	
M1 carrières judiciaires	49	23	72	3	3	6
M1 Droit des affaires					1	1
M1 Droit internat europ				1		1
M1 droit public libertés				2	2	4
inscrits en Master 1	**49**	**23**	**72**	**6**	**6**	**12**
M2 droit processuel				7		7
M2 droit RH fonctpubliq				2		2
M2 prof juridiques sport				1		1
M2 protec droits fond lib				4		4
inscrits en Master 2				**14**		**14**
Préparation examen CRFPA					5	5
inscrits prépa concours					**5**	**5**
L3 Administ Publiq Dijon				3		3
inscrits en L3 ou LP				**3**		**3**
TOTAL	**49**	**23**	**72**	**23**	**11**	**34**

Pôle Pilotage

Parcours de formation des étudiants de l'Université de Bourgogne

Source : L_APOGEE_PILOTAGE Mise à jour du 21/02/20 *(Inscriptions principales uniquement)*

Parcours des étudiants inscrits en Master 1 développement social en 2016-2017

Parcours :

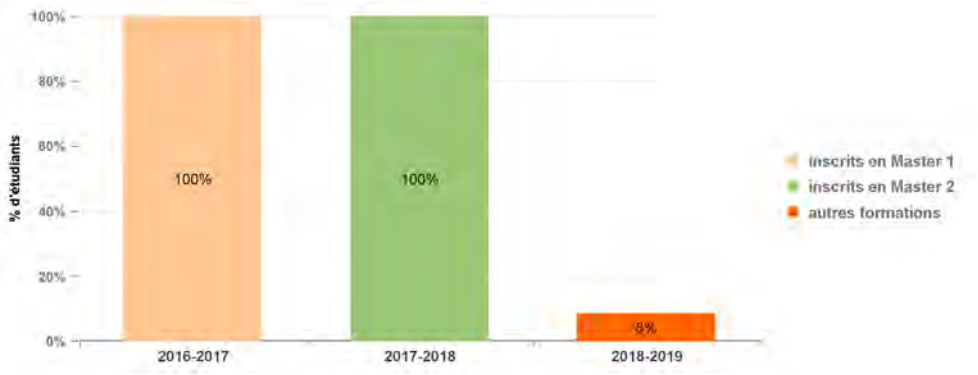

	Situation en 2016-2017		Situation en 2017-2018		Situation en 2018-2019	
	Effectifs	% / à la cohorte observée	Effectifs	% / à la cohorte observée	Effectifs	% / à la cohorte observée
inscrits en Master 1	12	100%				
inscrits en Master 2			12	100%		
autres formations					1	8%
non réinscrits à l'uB	*0*	*0%*	*0*	*0%*	*11*	*92%*
TOTAL	12	100%	12	100%	12	100%

Détail du parcours et résultats aux examens :

	2016-2017 Diplômés	TOTAL 2016-2017	2017-2018 Diplômés	TOTAL 2017-2018
M1 dévelopt social	12	12		
inscrits en Master 1	12	12		
M2SciencSocial/ Ingén Soc			12	12
inscrits en Master 2			12	12
TOTAL	12	12	12	12

Pôle Pilotage

Parcours de formation des étudiants de l'Université de Bourgogne

Source : L_APOGEE_PILOTAGE Mise à jour du 21/02/20 *(Inscriptions principales uniquement)*

Parcours des étudiants inscrits en Master 1 droit des affaires en 2016-2017

Parcours :

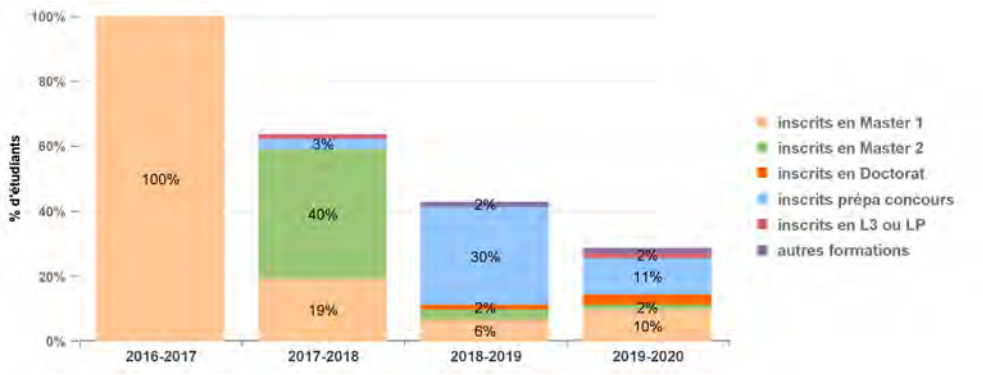

	Situation en 2016-2017		Situation en 2017-2018		Situation en 2018-2019		Situation en 2019-2020	
	Effectifs	% / à la cohorte observée	Effectifs	% / à la cohorte observée	Effectifs	% / à la cohorte observée	Effectifs	% / à la cohorte observée
inscrits en Master 1	63	100%	12	19%	4	6%	6	10%
inscrits en Master 2			25	40%	2	3%	1	2%
inscrits en Doctorat					1	2%	2	3%
inscrits prépa concours			2	3%	19	30%	7	11%
inscrits en L3 ou LP			1	2%			1	2%
autres formations					1	2%	1	2%
non réinscrits à l'uB	*0*	*0%*	*23*	*37%*	*36*	*57%*	*45*	*71%*
TOTAL	**63**	**100%**	**63**	**100%**	**63**	**100%**	**63**	**100%**

Détail du parcours et résultats aux examens :

	2016-2017		TOTAL 2016-2017	2017-2018		TOTAL 2017-2018
	Diplômés	Non diplômés		Diplômés	Non diplômés	
M1 droit des affaires	44	19	63			
M1 Droit des affaires				4	6	10
M1 Droit notarial					1	1
M1 droitpublic territoire				1		1
inscrits en Master 1	44	19	63	5	7	12
M2 Banq Patrim Assur CPA				5		5
M2Droit Affaires Internat				6		6
M2 DroitAff/ droit fiscal				3		3
M2 droit rural				1		1
M2 JuristAff ComDistConso				9		9
M2 prof juridiques sport				1		1
inscrits en Master 2				25		25
Préparation examen CRFPA					2	2
inscrits prépa concours					2	2
Lic Pro Assur Banq Financ				1		1
inscrits en L3 ou LP				1		1
TOTAL	44	19	63	31	9	40

Pôle Pilotage

Parcours de formation des étudiants de l'Université de Bourgogne

Source : L_APOGEE_PILOTAGE Mise à jour du 21/02/20 *(Inscriptions principales uniquement)*

Parcours des étudiants inscrits en Master 1 droit international et européen en 2016-2017

Parcours :

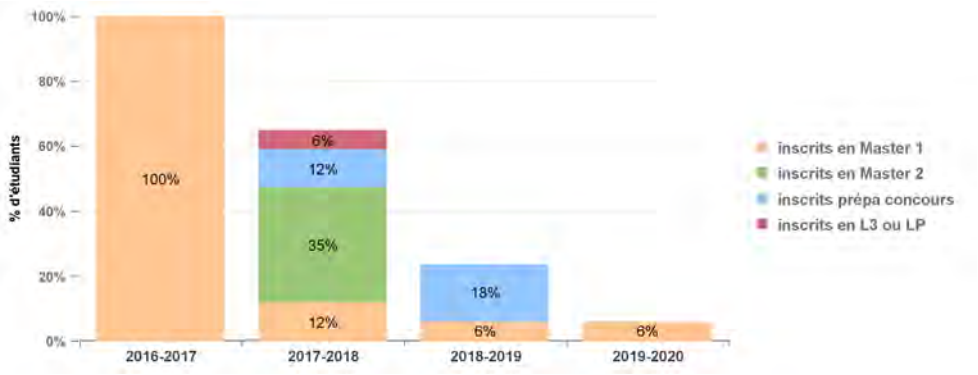

	Situation en 2016-2017		Situation en 2017-2018		Situation en 2018-2019		Situation en 2019-2020	
	Effectifs	% / à la cohorte observée	Effectifs	% / à la cohorte observée	Effectifs	% / à la cohorte observée	Effectifs	% / à la cohorte observée
inscrits en Master 1	17	100%	2	12%	1	6%	1	6%
inscrits en Master 2			6	35%				
inscrits prépa concours			2	12%	3	18%		
inscrits en L3 ou LP			1	6%				
non réinscrits à l'uB	*0*	*0%*	*6*	*35%*	*13*	*76%*	*16*	*94%*
TOTAL	**17**	**100%**	**17**	**100%**	**17**	**100%**	**17**	**100%**

Détail du parcours et résultats aux examens :

	2016-2017		TOTAL 2016-2017	2017-2018		TOTAL 2017-2018
	Diplômés	Non diplômés		Diplômés	Non diplômés	
M1 Droit internat europ					2	2
M1 droit intern et europ	13	4	17			
inscrits en Master 1	**13**	**4**	**17**		**2**	**2**
M2Droit des Affaires/ JAI				5		5
M2 droit RH fonctpubliq				1		1
inscrits en Master 2				**6**		**6**
Préparation examen CRFPA					2	2
inscrits prépa concours					**2**	**2**
L3 Administ Publiq Dijon				1		1
inscrits en L3 ou LP				**1**		**1**
TOTAL	**13**	**4**	**17**	**7**	**4**	**11**

Pôle Pilotage

Parcours de formation des étudiants de l'Université de Bourgogne

Source : L_APOGEE_PILOTAGE Mise à jour du 21/02/20 *(Inscriptions principales uniquement)*

Parcours des étudiants inscrits en Master 1 droit notarial en 2016-2017

Parcours :

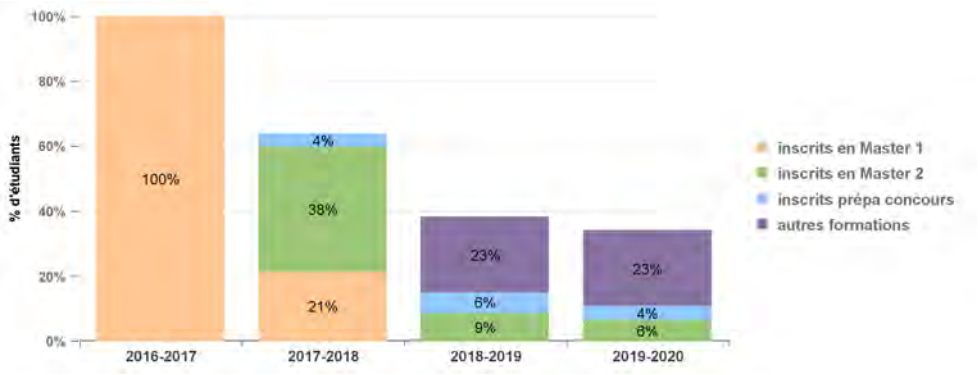

	Situation en 2016-2017		Situation en 2017-2018		Situation en 2018-2019		Situation en 2019-2020	
	Effectifs	% / à la cohorte observée	Effectifs	% / à la cohorte observée	Effectifs	% / à la cohorte observée	Effectifs	% / à la cohorte observée
inscrits en Master 1	47	100%	10	21%				
inscrits en Master 2			18	38%	4	9%	3	6%
inscrits prépa concours			2	4%	3	6%	2	4%
autres formations					11	23%	11	23%
non réinscrits à l'uB	*0*	*0%*	*17*	*36%*	*29*	*62%*	*31*	*66%*
TOTAL	**47**	**100%**	**47**	**100%**	**47**	**100%**	**47**	**100%**

Détail du parcours et résultats aux examens :

	2016-2017		TOTAL 2016-2017	2017-2018		TOTAL 2017-2018
	Diplômés	Non diplômés		Diplômés	Non diplômés	
M1 carrières judiciaires				1		1
M1 Droit des affaires				2		2
M1 droit notarial	31	16	47			
M1 Droit notarial				4	3	7
inscrits en Master 1	**31**	**16**	**47**	**7**	**3**	**10**
M2 Banq Patrim Assur CPA				2		2
M2 DroitAff/ droit fiscal				2		2
M2 droit notarial				12		12
M2 droit rural				2		2
inscrits en Master 2				**18**		**18**
Préparation examen CRFPA					2	2
inscrits prépa concours					**2**	**2**
TOTAL	**31**	**16**	**47**	**25**	**5**	**30**

Pôle Pilotage

Parcours de formation des étudiants de l'Université de Bourgogne

Source : L_APOGEE_PILOTAGE Mise à jour du 21/02/20 *(Inscriptions principales uniquement)*

Parcours des étudiants inscrits en Master 1 Droit Public en 2016-2017

Parcours :

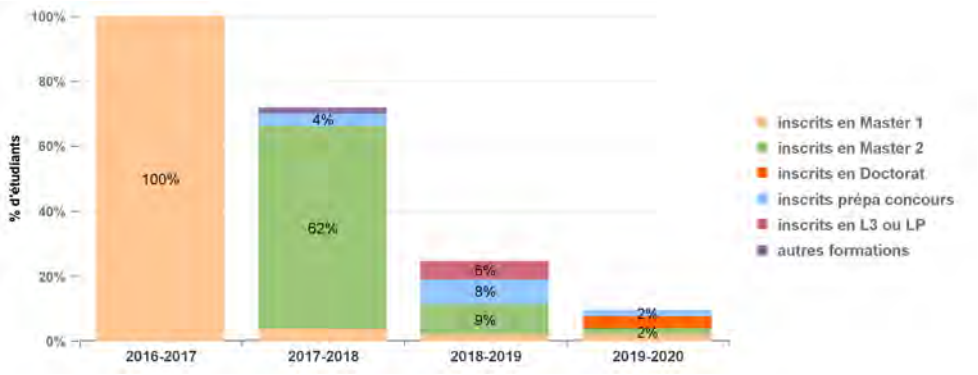

	Situation en 2016-2017		Situation en 2017-2018		Situation en 2018-2019		Situation en 2019-2020	
	Effectifs	% / à la cohorte observée	Effectifs	% / à la cohorte observée	Effectifs	% / à la cohorte observée	Effectifs	% / à la cohorte observée
inscrits en Master 1	53	100%	2	4%	1	2%	1	2%
inscrits en Master 2			33	62%	5	9%	1	2%
inscrits en Doctorat							2	4%
inscrits prépa concours			2	4%	4	8%	1	2%
inscrits en L3 ou LP					3	6%		
autres formations			1	2%				
non réinscrits à l'uB	*0*	*0%*	*15*	*28%*	*40*	*75%*	*48*	*91%*
TOTAL	53	100%	53	100%	53	100%	53	100%

Détail du parcours et résultats aux examens :

	2016-2017		TOTAL 2016-2017	2017-2018		TOTAL 2017-2018
	Diplômés	Non diplômés		Diplômés	Non diplômés	
M1 Droit notarial					1	1
M1 Droit Public	45	8	53			
M1 droit public libertés					1	1
inscrits en Master 1	45	8	53		2	2
M2 AES / Financ Collectiv				5		5
M2 droit processuel					1	1
M2 droit RH fonctpubliq				11		11
M2 juriste collect territ				8		8
M2 prof juridiques sport				1		1
M2 protect droit fond lib				6	1	7
inscrits en Master 2				31	2	33
Préparation examen CRFPA					2	2
inscrits prépa concours					2	2
L2 STAPS (Dijon)				1		1
autres formations				1		1
TOTAL	45	8	53	32	6	38

Pôle Pilotage

Parcours de formation des étudiants de l'Université de Bourgogne

Source : L_APOGEE_PILOTAGE Mise à jour du 24/02/20 *(Inscriptions principales uniquement)*

Parcours des étudiants inscrits en M1 Europa Master - Master trinational en études européennes en 2016-2017

Parcours :

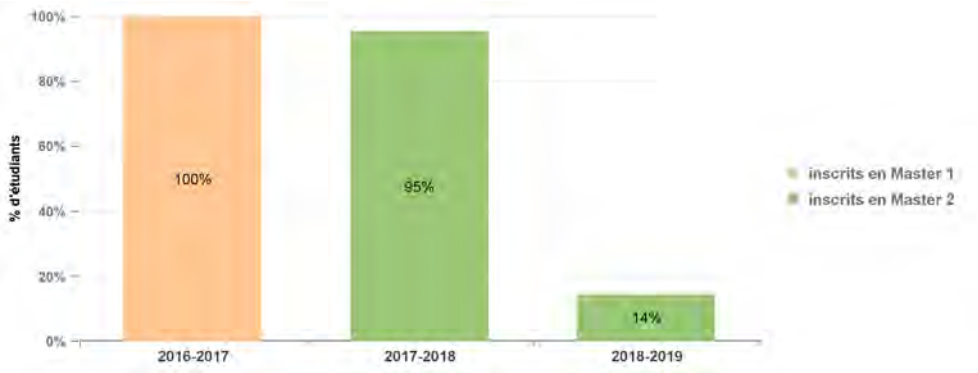

	Situation en 2016-2017		Situation en 2017-2018		Situation en 2018-2019	
	Effectifs	% / à la cohorte observée	Effectifs	% / à la cohorte observée	Effectifs	% / à la cohorte observée
inscrits en Master 1	21	100%				
inscrits en Master 2			20	95%	3	14%
non réinscrits à l'uB	*0*	*0%*	*1*	*5%*	*18*	*86%*
TOTAL	21	100%	21	100%	21	100%

Détail du parcours et résultats aux examens :

	2016-2017	TOTAL 2016-2017	2017-2018		TOTAL 2017-2018
	Non diplômés		Diplômés	Non diplômés	
M1 Europa Master	21	21			
inscrits en Master 1	21	21			
M2 europa master			17	3	20
inscrits en Master 2			17	3	20
TOTAL	21	21	17	3	20

Pôle Pilotage

Parcours de formation des étudiants de l'Université de Bourgogne

Source : L_APOGEE_PILOTAGE Mise à jour du 24/02/20 *(Inscriptions principales uniquement)*

Parcours des étudiants inscrits en Master 1 juriste franco-allemand en 2016-2017

Parcours :

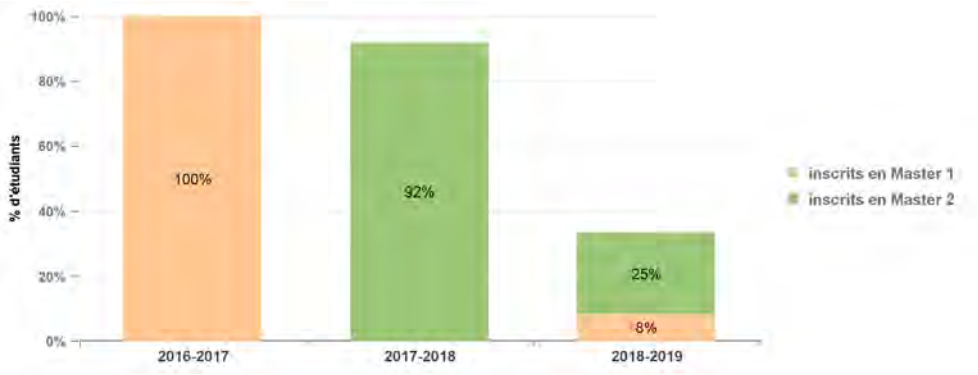

	Situation en 2016-2017		Situation en 2017-2018		Situation en 2018-2019	
	Effectifs	% / à la cohorte observée	Effectifs	% / à la cohorte observée	Effectifs	% / à la cohorte observée
inscrits en Master 1	12	100%			1	8%
inscrits en Master 2			11	92%	3	25%
non réinscrits à l'uB	*0*	*0%*	*1*	*8%*	*8*	*67%*
TOTAL	**12**	**100%**	**12**	**100%**	**12**	**100%**

Détail du parcours et résultats aux examens :

	2016-2017	TOTAL 2016-2017	2017-2018		TOTAL 2017-2018
	Diplômés		Diplômés	Non diplômés	
M1 juriste franco-allemd	12	12			
inscrits en Master 1	12	12			
M2 Jurist franco-allemand			8	3	11
inscrits en Master 2			8	3	11
TOTAL	**12**	**12**	**8**	**3**	**11**

Pôle Pilotage

Parcours de formation des étudiants de l'Université de Bourgogne

Source : L_APOGEE_PILOTAGE Mise à jour du 24/02/20 *(Inscriptions principales uniquement)*

Parcours des étudiants inscrits en Master 1 management et formation des ets de santé en 2016-2017

Parcours :

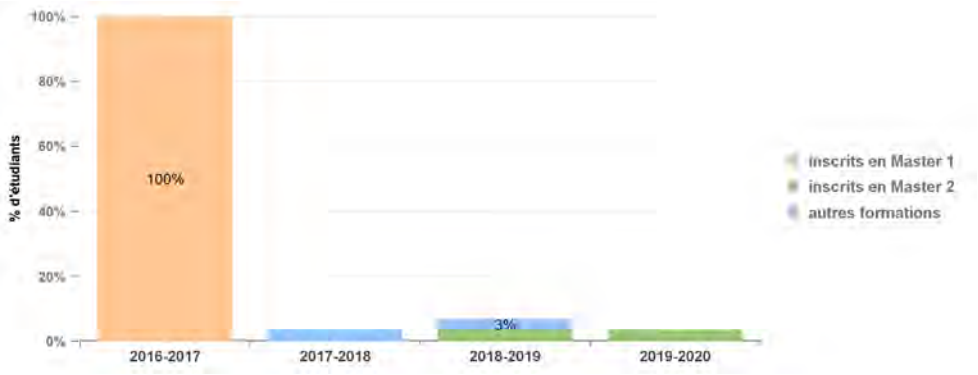

	Situation en 2016-2017		Situation en 2017-2018		Situation en 2018-2019		Situation en 2019-2020	
	Effectifs	% / à la cohorte observée	Effectifs	% / à la cohorte observée	Effectifs	% / à la cohorte observée	Effectifs	% / à la cohorte observée
inscrits en Master 1	30	100%						
inscrits en Master 2					1	3%	1	3%
autres formations			1	3%	1	3%		
non réinscrits à l'uB	*0*	*0%*	*29*	*97%*	*28*	*93%*	*29*	*97%*
TOTAL	30	100%	30	100%	30	100%	30	100%

Détail du parcours et résultats aux examens :

	2016-2017		TOTAL 2016-2017	2017-2018	TOTAL 2017-2018
	Diplômés	Non diplômés		Diplômés	
Master 1 MFES	29	1	30		
inscrits en Master 1	29	1	30		
DU Qualité établiss / FC				1	1
autres formations				1	1
TOTAL	29	1	30	1	1

Pôle Pilotage

Parcours de formation des étudiants de l'Université de Bourgogne

Source : L_APOGEE_PILOTAGE Mise à jour du 24/02/20 *(Inscriptions principales uniquement)*

Parcours des étudiants inscrits en M1 sciences économiques - parcours santé emploi formation en 2016-2017

Parcours :

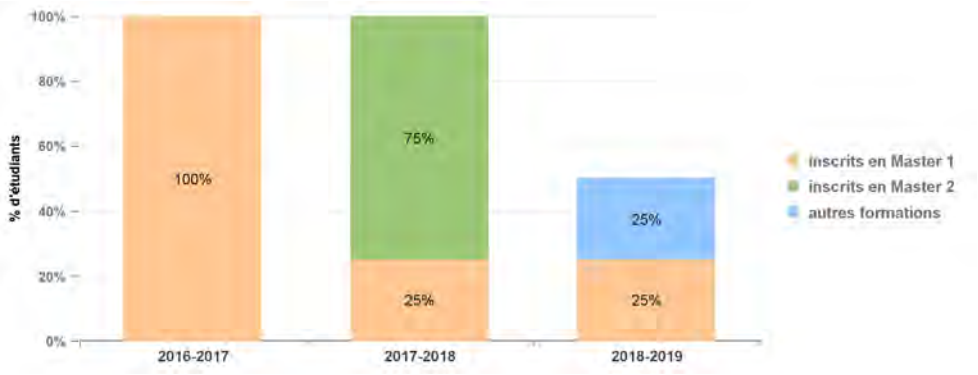

	Situation en 2016-2017		Situation en 2017-2018		Situation en 2018-2019	
	Effectifs	% / à la cohorte observée	Effectifs	% / à la cohorte observée	Effectifs	% / à la cohorte observée
inscrits en Master 1	4	100%	1	25%	1	25%
inscrits en Master 2			3	75%		
autres formations					1	25%
non réinscrits à l'uB	*0*	*0%*	*0*	*0%*	*2*	*50%*
TOTAL	**4**	**100%**	**4**	**100%**	**4**	**100%**

Détail du parcours et résultats aux examens :

	2016-2017		TOTAL 2016-2017	2017-2018		TOTAL 2017-2018
	Diplômés	Non diplômés		Diplômés	Non diplômés	
M1 Economie appliq / MEOS					1	1
M1 sciences éco - SEF	2	2	4			
inscrits en Master 1	2	2	4		1	1
M2 DPEC - ArtsetCultures				1		1
M2 Economie appliq / MEOS				2		2
inscrits en Master 2				3		3
TOTAL	2	2	4	3	1	4

Pôle Pilotage

Parcours de formation des étudiants de l'Université de Bourgogne

Source : L_APOGEE_PILOTAGE Mise à jour du 24/02/20 *(Inscriptions principales uniquement)*

Parcours des étudiants inscrits en M1 sciences économiques parcours territoire env énergie en 2016-2017

Parcours :

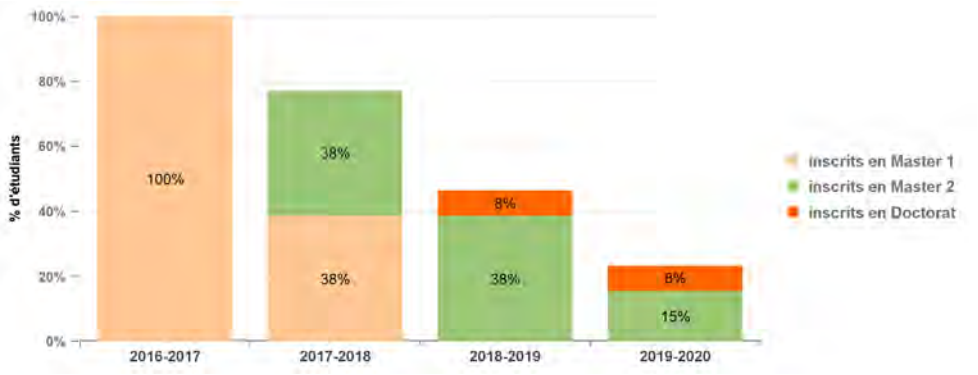

	Situation en 2016-2017		Situation en 2017-2018		Situation en 2018-2019		Situation en 2019-2020	
	Effectifs	% / à la cohorte observée	Effectifs	% / à la cohorte observée	Effectifs	% / à la cohorte observée	Effectifs	% / à la cohorte observée
inscrits en Master 1	13	100%	5	38%				
inscrits en Master 2			5	38%	5	38%	2	15%
inscrits en Doctorat					1	8%	1	8%
non réinscrits à l'uB	*0*	*0%*	*3*	*23%*	*7*	*54%*	*10*	*77%*
TOTAL	**13**	**100%**	**13**	**100%**	**13**	**100%**	**13**	**100%**

Détail du parcours et résultats aux examens :

	2016-2017		TOTAL 2016-2017	2017-2018		TOTAL 2017-2018
	Diplômés	Non diplômés		Diplômés	Non diplômés	
M1 Eco appliquée / TEE				4	1	**5**
M1 sciences éco - TEE	7	6	**13**			
inscrits en Master 1	**7**	**6**	**13**	**4**	**1**	**5**
M2 Eco appliquée / EGT				2		**2**
M2 Economie appliquée APP				2	1	**3**
inscrits en Master 2				**4**	**1**	**5**
TOTAL	**7**	**6**	**13**	**8**	**2**	**10**

Pôle Pilotage

Parcours de formation des étudiants de l'Université de Bourgogne

Source : L_APOGEE_PILOTAGE Mise à jour du 21/02/20

(Inscriptions principales uniquement)

Parcours des étudiants inscrits à l'IAE en 2016-2017

Parcours :

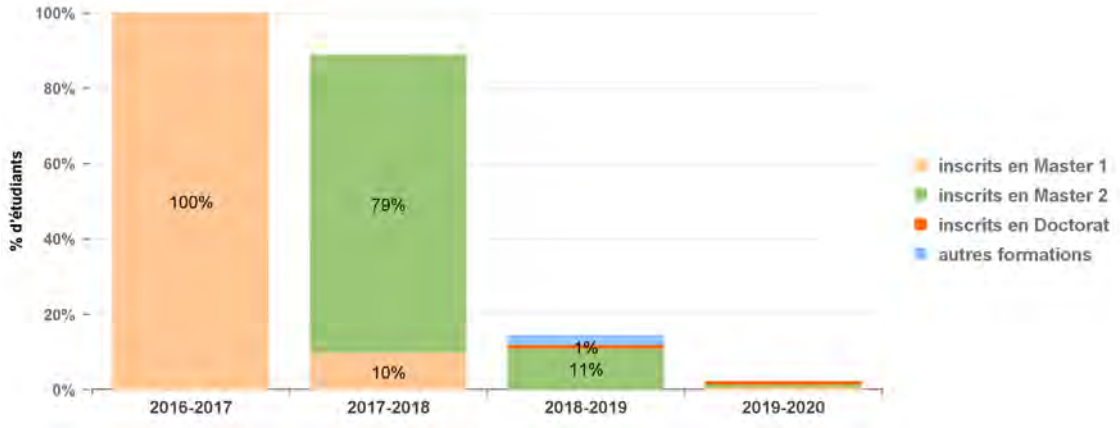

	Situation en 2016-2017		Situation en 2017-2018		Situation en 2018-2019		Situation en 2019-2020	
	Effectifs	% / à la cohorte observée	Effectifs	% / à la cohorte observée	Effectifs	% / à la cohorte observée	Effectifs	% / à la cohorte observée
inscrits en Master 1	188	100%	18	10%			1	1%
inscrits en Master 2			149	79%	20	11%	1	1%
inscrits en Doctorat					2	1%	2	1%
autres formations					5	3%		
non réinscrits à l'uB	*0*	*0%*	*21*	*11%*	*161*	*86%*	*184*	*98%*
TOTAL	**188**	**100%**	**188**	**100%**	**188**	**100%**	**188**	**100%**

Détail du parcours et résultats aux examens :

	Situation en 2016-2017		Situation en 2017-2018		Situation en 2018-2019	
	Diplômés	% / à la cohorte observée	Diplômés	% / à la cohorte observée	Diplômés	% / à la cohorte observée
inscrits en Master 1	173	92%	16	9%		
inscrits en Master 2			148	79%	19	10%
autres formations					5	3%
TOTAL	**173**		**164**		**24**	

Pôle Pilotage

Parcours de formation des étudiants de l'Université de Bourgogne

Source : L_APOGEE_PILOTAGE Mise à jour du 24/02/20 *(Inscriptions principales uniquement)*

Parcours des étudiants inscrits en Master 1 Administration des entreprises par alternance en 2016-2017

Parcours :

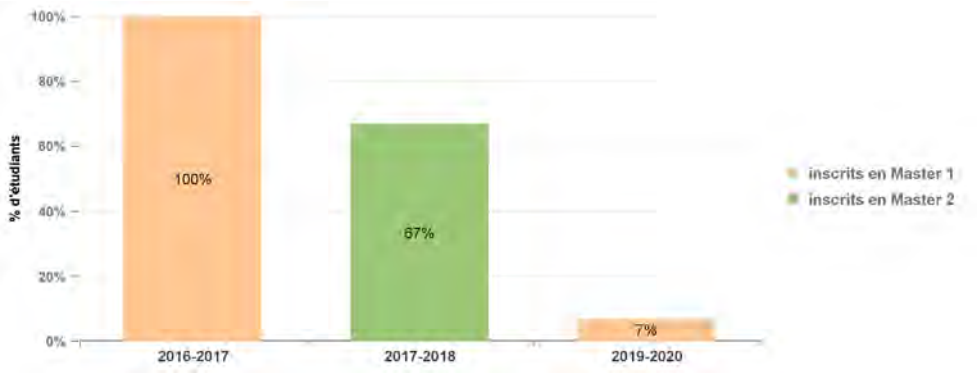

	Situation en 2016-2017		Situation en 2017-2018		Situation en 2019-2020	
	Effectifs	% / à la cohorte observée	Effectifs	% / à la cohorte observée	Effectifs	% / à la cohorte observée
inscrits en Master 1	15	100%			1	7%
inscrits en Master 2			10	67%		
non réinscrits à l'uB	*0*	*0%*	*5*	*33%*	*14*	*93%*
TOTAL	**15**	**100%**	**15**	**100%**	**15**	**100%**

Détail du parcours et résultats aux examens :

	2016-2017	TOTAL 2016-2017	2017-2018	TOTAL 2017-2018
	Diplômés		Diplômés	
M1 adm entrep (altern)	15	15		
inscrits en Master 1	15	15		
M2 CGAO / CGOP			1	1
M2 marketing-vente / MSD			8	8
M2 Marketing-Vente / MSO			1	1
inscrits en Master 2			10	10
TOTAL	**15**	**15**	**10**	**10**

Pôle Pilotage

Parcours de formation des étudiants de l'Université de Bourgogne

Source : L_APOGEE_PILOTAGE Mise à jour du 24/02/20 *(Inscriptions principales uniquement)*

Parcours des étudiants inscrits en M1 DEG/Sc. du management parcours Adm entreprise anglais en 2016-2017

Parcours :

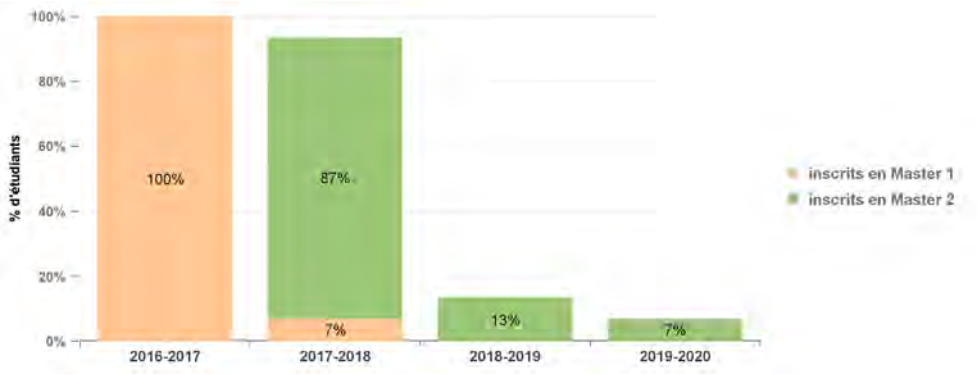

	Situation en 2016-2017		Situation en 2017-2018		Situation en 2018-2019		Situation en 2019-2020	
	Effectifs	% / à la cohorte observée	Effectifs	% / à la cohorte observée	Effectifs	% / à la cohorte observée	Effectifs	% / à la cohorte observée
inscrits en Master 1	15	100%	1	7%				
inscrits en Master 2			13	87%	2	13%	1	7%
non réinscrits à l'uB	*0*	*0%*	*1*	*7%*	*13*	*87%*	*14*	*93%*
TOTAL	**15**	**100%**	**15**	**100%**	**15**	**100%**	**15**	**100%**

Détail du parcours et résultats aux examens :

	2016-2017		TOTAL 2016-2017	2017-2018	TOTAL 2017-2018
	Diplômés	Non diplômés		Diplômés	
M1 Adm entreprise anglais	13	2	15		
M1 Management / IMBS				1	1
inscrits en Master 1	13	2	15	1	1
M2 Management / IMBS				13	13
inscrits en Master 2				13	13
TOTAL	**13**	**2**	**15**	**14**	**14**

Pôle Pilotage

Parcours de formation des étudiants de l'Université de Bourgogne

Source : L_APOGEE_PILOTAGE Mise à jour du 24/02/20 *(Inscriptions principales uniquement)*

Parcours des étudiants inscrits en Master 1 Administration des entreprises en 2016-2017

Parcours :

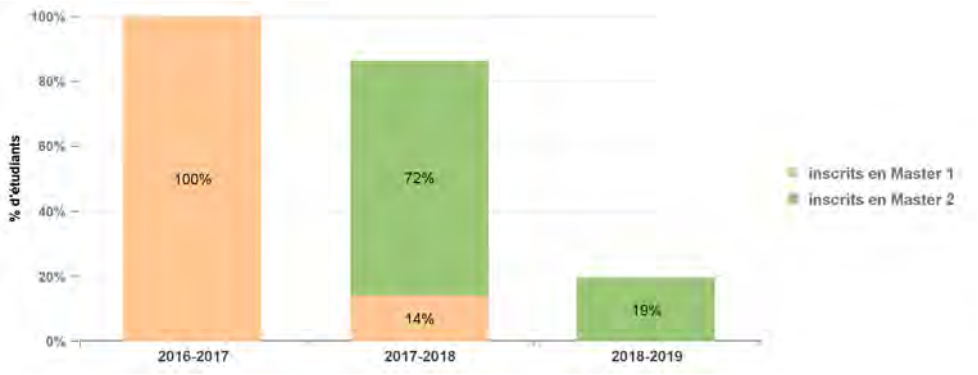

	Situation en 2016-2017		Situation en 2017-2018		Situation en 2018-2019	
	Effectifs	% / à la cohorte observée	Effectifs	% / à la cohorte observée	Effectifs	% / à la cohorte observée
inscrits en Master 1	36	100%	5	14%		
inscrits en Master 2			26	72%	7	19%
non réinscrits à l'uB	*0*	*0%*	*5*	*14%*	*29*	*81%*
TOTAL	**36**	**100%**	**36**	**100%**	**36**	**100%**

Détail du parcours et résultats aux examens :

	2016-2017		TOTAL 2016-2017	2017-2018	TOTAL 2017-2018
	Diplômés	Non diplômés		Diplômés	
M1 administration entrepr	26	10	36		
M1 Marketing-Vente / MSO				5	5
inscrits en Master 1	**26**	**10**	**36**	**5**	**5**
M2 CGAO/ contrôle gestion				3	3
M2 entreprise et internat				9	9
M2 finance / parcours FEM				5	5
M2 GRH / GRH et RSE				4	4
M2 Marketing-Vente / MSO				5	5
inscrits en Master 2				**26**	**26**
TOTAL	**26**	**10**	**36**	**31**	**31**

Pôle Pilotage

Parcours de formation des étudiants de l'Université de Bourgogne

Source : L_APOGEE_PILOTAGE Mise à jour du 24/02/20 *(Inscriptions principales uniquement)*

Parcours des étudiants inscrits en Master 1 Comptabilité - Contrôle - Audit en 2016-2017

Parcours :

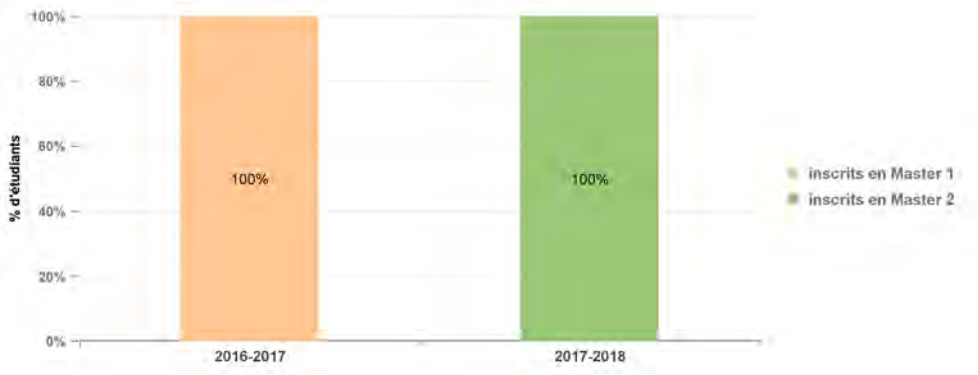

	Situation en 2016-2017		Situation en 2017-2018	
	Effectifs	% / à la cohorte observée	Effectifs	% / à la cohorte observée
inscrits en Master 1	28	100%		
inscrits en Master 2			28	100%
non réinscrits à l'uB	*0*	*0%*	*0*	*0%*
TOTAL	28	100%	28	100%

Détail du parcours et résultats aux examens :

	2016-2017	TOTAL 2016-2017	2017-2018	TOTAL 2017-2018
	Diplômés		Diplômés	
Master 1 CCA	28	28		
inscrits en Master 1	28	28		
M2 compta contrôle audit			28	28
inscrits en Master 2			28	28
TOTAL	28	28	28	28

Pôle Pilotage

Parcours de formation des étudiants de l'Université de Bourgogne

Source : L_APOGEE_PILOTAGE Mise à jour du 24/02/20 *(Inscriptions principales uniquement)*

Parcours des étudiants inscrits en Master 1 contrôle de gestion en 2016-2017

Parcours :

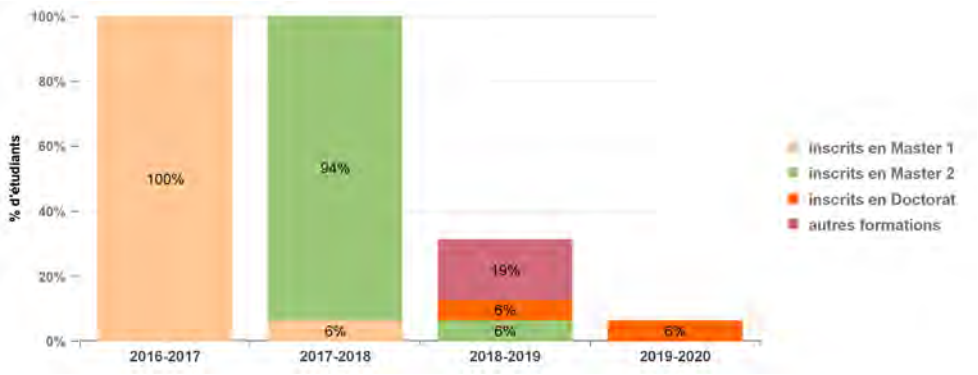

	Situation en 2016-2017		Situation en 2017-2018		Situation en 2018-2019		Situation en 2019-2020	
	Effectifs	% / à la cohorte observée	Effectifs	% / à la cohorte observée	Effectifs	% / à la cohorte observée	Effectifs	% / à la cohorte observée
inscrits en Master 1	16	100%	1	6%				
inscrits en Master 2			15	94%	1	6%		
inscrits en Doctorat					1	6%	1	6%
autres formations					3	19%		
non réinscrits à l'uB	*0*	*0%*	*0*	*0%*	*11*	*69%*	*15*	*94%*
TOTAL	**16**	**100%**	**16**	**100%**	**16**	**100%**	**16**	**100%**

Détail du parcours et résultats aux examens :

	2016-2017	TOTAL 2016-2017	2017-2018	TOTAL 2017-2018
	Diplômés		Diplômés	
M1 contrôle de gestion	16	**16**		
M1 entreprise internation			1	**1**
inscrits en Master 1	**16**	**16**	**1**	**1**
M2 CGAO / CGOP			2	**2**
M2 CGAO/ contrôle gestion			13	**13**
inscrits en Master 2			**15**	**15**
TOTAL	**16**	**16**	**16**	**16**

Pôle Pilotage

Parcours de formation des étudiants de l'Université de Bourgogne

Source : L_APOGEE_PILOTAGE Mise à jour du 24/02/20 *(Inscriptions principales uniquement)*

Parcours des étudiants inscrits en Master 1 finance en 2016-2017

Parcours :

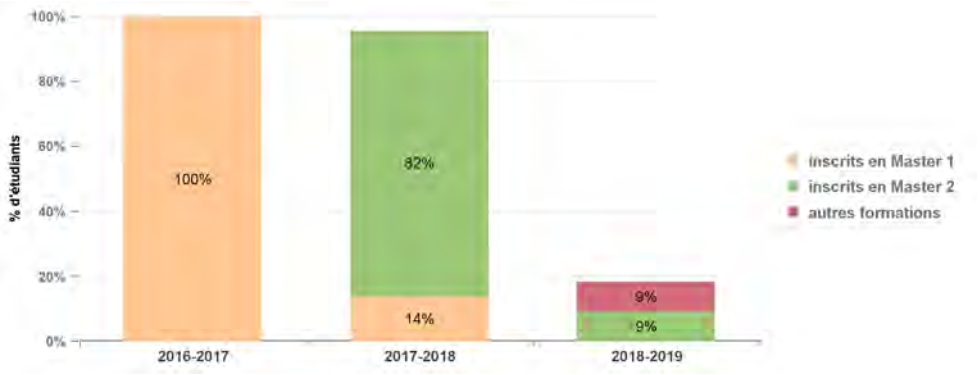

	Situation en 2016-2017		Situation en 2017-2018		Situation en 2018-2019	
	Effectifs	% / à la cohorte observée	Effectifs	% / à la cohorte observée	Effectifs	% / à la cohorte observée
inscrits en Master 1	22	100%	3	14%		
inscrits en Master 2			18	82%	2	9%
autres formations					2	9%
non réinscrits à l'uB	*0*	*0%*	*1*	*5%*	*18*	*82%*
TOTAL	**22**	**100%**	**22**	**100%**	**22**	**100%**

Détail du parcours et résultats aux examens :

	2016-2017		TOTAL 2016-2017	2017-2018		TOTAL 2017-2018
	Diplômés	Non diplômés		Diplômés	Non diplômés	
M1 entreprise internation				2	1	3
Master 1 finance	21	1	22			
inscrits en Master 1	**21**	**1**	**22**	**2**	**1**	**3**
M2 finance / parcours CAB				5	1	6
M2 finance / parcours FEM				12		12
inscrits en Master 2				**17**	**1**	**18**
TOTAL	**21**	**1**	**22**	**19**	**2**	**21**

Pôle Pilotage

Parcours de formation des étudiants de l'Université de Bourgogne

Source : L_APOGEE_PILOTAGE Mise à jour du 24/02/20 *(Inscriptions principales uniquement)*

Parcours des étudiants inscrits en Master 1 gestion des ressources humaines en 2016-2017

Parcours :

	Situation en 2016-2017		Situation en 2017-2018		Situation en 2018-2019	
	Effectifs	% / à la cohorte observée	Effectifs	% / à la cohorte observée	Effectifs	% / à la cohorte observée
inscrits en Master 1	19	100%	4	21%		
inscrits en Master 2			11	58%	4	21%
non réinscrits à l'uB	*0*	*0%*	*4*	*21%*	*15*	*79%*
TOTAL	**19**	**100%**	**19**	**100%**	**19**	**100%**

Détail du parcours et résultats aux examens :

	2016-2017	TOTAL 2016-2017	2017-2018	TOTAL 2017-2018
	Diplômés		Diplômés	
M1 entreprise internation			4	4
M1 gestion ressources hum	19	19		
inscrits en Master 1	**19**	**19**	**4**	**4**
M2 GRH / GRH et RSE			11	11
inscrits en Master 2			**11**	**11**
TOTAL	**19**	**19**	**15**	**15**

Pôle Pilotage

Parcours de formation des étudiants de l'Université de Bourgogne

Source : L_APOGEE_PILOTAGE Mise à jour du 24/02/20 *(Inscriptions principales uniquement)*

Parcours des étudiants inscrits en Master 1 Management activités touristiques et culturelles en 2016-2017

Parcours :

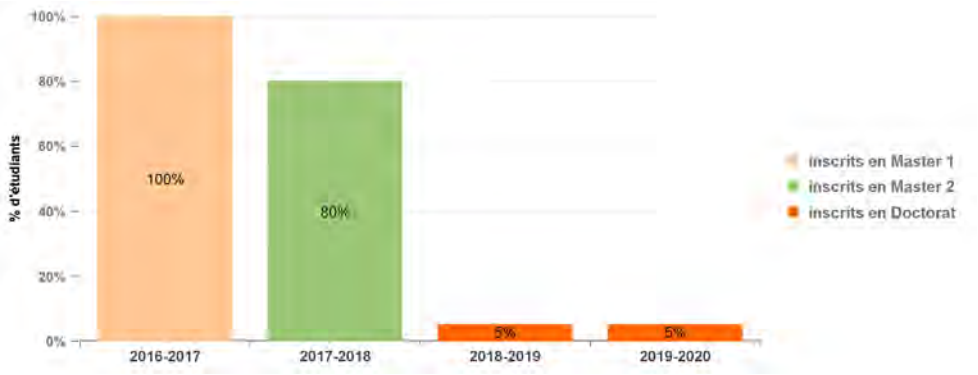

	Situation en 2016-2017		Situation en 2017-2018		Situation en 2018-2019		Situation en 2019-2020	
	Effectifs	% / à la cohorte observée	Effectifs	% / à la cohorte observée	Effectifs	% / à la cohorte observée	Effectifs	% / à la cohorte observée
inscrits en Master 1	20	100%						
inscrits en Master 2			16	80%				
inscrits en Doctorat					1	5%	1	5%
non réinscrits à l'uB	*0*	*0%*	*4*	*20%*	*19*	*95%*	*19*	*95%*
TOTAL	20	100%	20	100%	20	100%	20	100%

Détail du parcours et résultats aux examens :

	2016-2017		TOTAL 2016-2017	2017-2018	TOTAL 2017-2018
	Diplômés	Non diplômés		Diplômés	
Master 1 manag ATC	18	2	20		
inscrits en Master 1	18	2	20		
M2 Managemt Sector MATC				14	14
M2 Managemt Sector MATE				2	2
inscrits en Master 2				16	16
TOTAL	18	2	20	16	16

Pôle Pilotage

Parcours de formation des étudiants de l'Université de Bourgogne

Source : L_APOGEE_PILOTAGE Mise à jour du 24/02/20 *(Inscriptions principales uniquement)*

Parcours des étudiants inscrits en Master 1 Marketing en 2016-2017

Parcours :

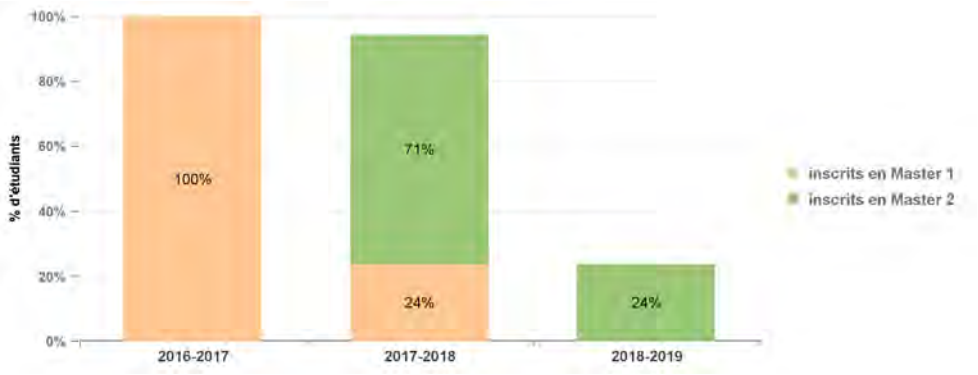

	Situation en 2016-2017		Situation en 2017-2018		Situation en 2018-2019	
	Effectifs	% / à la cohorte observée	Effectifs	% / à la cohorte observée	Effectifs	% / à la cohorte observée
inscrits en Master 1	17	100%	4	24%		
inscrits en Master 2			12	71%	4	24%
non réinscrits à l'uB	*0*	*0%*	*1*	*6%*	*13*	*76%*
TOTAL	**17**	**100%**	**17**	**100%**	**17**	**100%**

Détail du parcours et résultats aux examens :

	2016-2017	TOTAL 2016-2017	2017-2018		TOTAL 2017-2018
	Diplômés		Diplômés	Non diplômés	
M1 entreprise internation			3	1	4
Master 1 Marketing	17	17			
inscrits en Master 1	**17**	**17**	**3**	**1**	**4**
M2 Marketing-Vente / MSO			12		12
inscrits en Master 2			**12**		**12**
TOTAL	**17**	**17**	**15**	**1**	**16**

Pôle Pilotage

Parcours de formation des étudiants de l'Université de Bourgogne

Source : L_APOGEE_PILOTAGE Mise à jour du 21/02/20

(Inscriptions principales uniquement)

Parcours des étudiants inscrits à l'UFR LETTRES en 2016-2017

Parcours :

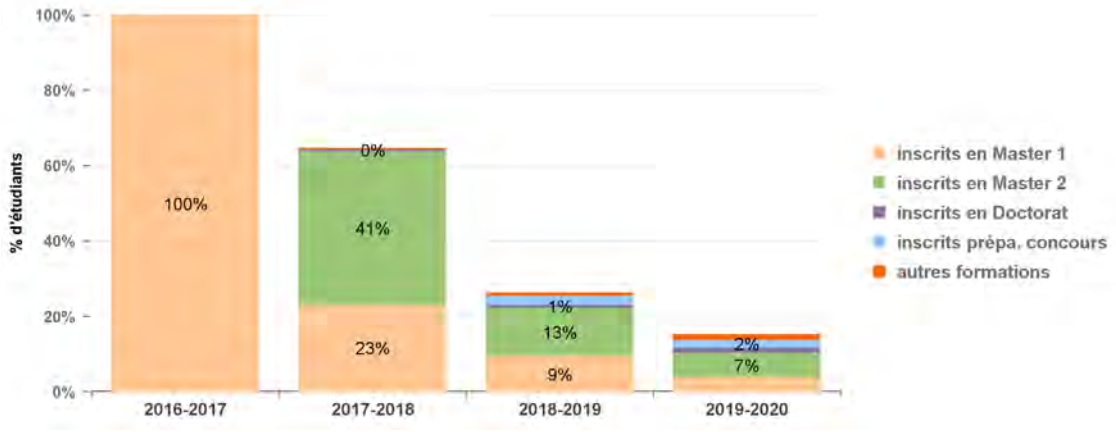

	Situation en 2016-2017		Situation en 2017-2018		Situation en 2018-2019		Situation en 2019-2020	
	Effectifs	% / à la cohorte observée	Effectifs	% / à la cohorte observée	Effectifs	% / à la cohorte observée	Effectifs	% / à la cohorte observée
inscrits en Master 1	245	100%	56	23%	23	9%	9	4%
inscrits en Master 2			100	41%	31	13%	16	7%
inscrits en Doctorat			1	0%	2	1%	3	1%
inscrits prépa. concours					6	2%	5	2%
autres formations			1	0%	2	1%	4	2%
non réinscrits à l'uB	*0*	*0%*	*87*	*36%*	*181*	*74%*	*208*	*85%*
TOTAL	**245**	**100%**	**245**	**100%**	**245**	**100%**	**245**	**100%**

Détail du parcours et résultats aux examens :

	Situation en 2016-2017		Situation en 2017-2018		Situation en 2018-2019	
	Diplômés	% / à la cohorte observée	Diplômés	% / à la cohorte observée	Diplômés	% / à la cohorte observée
inscrits en Master 1	133	54%	21	9%	6	2%
inscrits en Master 2			81	33%	11	4%
TOTAL	**133**		**102**		**17**	

Pôle Pilotage

Parcours de formation des étudiants de l'Université de Bourgogne

Source : L_APOGEE_PILOTAGE Mise à jour du 24/02/20 *(Inscriptions principales uniquement)*

Parcours des étudiants inscrits en Master 1 didactique du français /CFOAD en 2016-2017

Parcours :

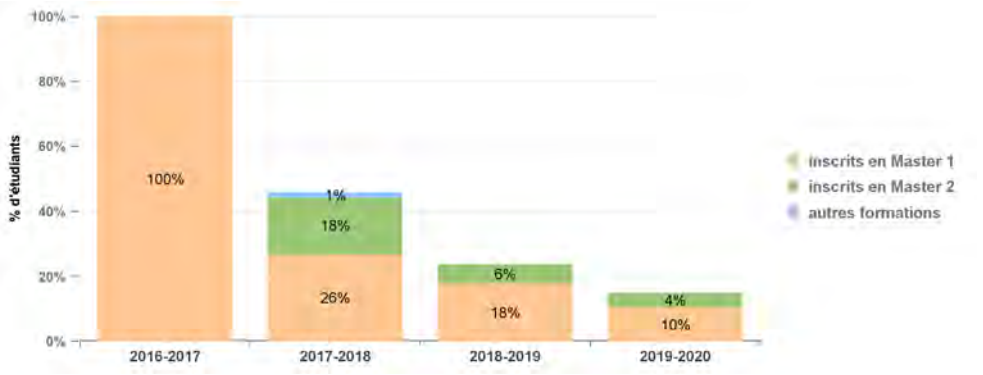

	Situation en 2016-2017		Situation en 2017-2018		Situation en 2018-2019		Situation en 2019-2020	
	Effectifs	% / à la cohorte observée	Effectifs	% / à la cohorte observée	Effectifs	% / à la cohorte observée	Effectifs	% / à la cohorte observée
inscrits en Master 1	68	100%	18	26%	12	18%	7	10%
inscrits en Master 2			12	18%	4	6%	3	4%
autres formations			1	1%				
non réinscrits à l'uB	*0*	*0%*	*37*	*54%*	*52*	*76%*	*58*	*85%*
TOTAL	**68**	**100%**	**68**	**100%**	**68**	**100%**	**68**	**100%**

Détail du parcours et résultats aux examens :

	2016-2017		TOTAL 2016-2017	2017-2018		TOTAL 2017-2018
	Diplômés	Non diplômés		Diplômés	Non diplômés	
M1 didact français /CFOAD	27	41	68			
M1 FLE AiresLinguistiques				5	13	18
inscrits en Master 1	**27**	**41**	**68**	**5**	**13**	**18**
M2 FLE AiresLinguistiques				11	1	12
inscrits en Master 2				**11**	**1**	**12**
Form ada ens 2d degré ANG					1	1
autres formations					**1**	**1**
TOTAL	**27**	**41**	**68**	**16**	**15**	**31**

Pôle Pilotage

Parcours de formation des étudiants de l'Université de Bourgogne

Source : L_APOGEE_PILOTAGE Mise à jour du 24/02/20 *(Inscriptions principales uniquement)*

Parcours des étudiants inscrits en Master 1 didactique du français en 2016-2017

Parcours :

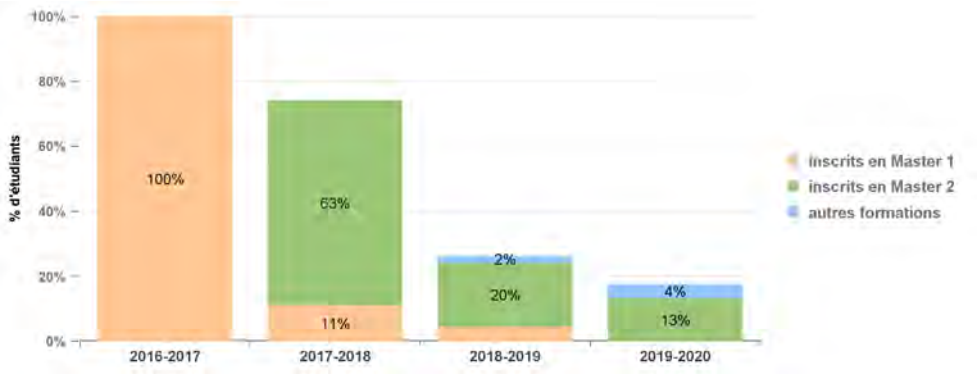

	Situation en 2016-2017		Situation en 2017-2018		Situation en 2018-2019		Situation en 2019-2020	
	Effectifs	% / à la cohorte observée	Effectifs	% / à la cohorte observée	Effectifs	% / à la cohorte observée	Effectifs	% / à la cohorte observée
inscrits en Master 1	46	100%	5	11%	2	4%		
inscrits en Master 2			29	63%	9	20%	6	13%
autres formations					1	2%	2	4%
non réinscrits à l'uB	*0*	*0%*	*12*	*26%*	*34*	*74%*	*38*	*83%*
TOTAL	**46**	**100%**	**46**	**100%**	**46**	**100%**	**46**	**100%**

Détail du parcours et résultats aux examens :

	2016-2017		TOTAL 2016-2017	2017-2018		TOTAL 2017-2018
	Diplômés	Non diplômés		Diplômés	Non diplômés	
M1 didactique du français	35	11	46			
M1 FLE AiresLinguistiques				2	3	5
inscrits en Master 1	**35**	**11**	**46**	**2**	**3**	**5**
M2 FLE AiresLinguistiques				18	8	26
M2 Sciences du Langage				3		3
inscrits en Master 2				**21**	**8**	**29**
TOTAL	**35**	**11**	**46**	**23**	**11**	**34**

Pôle Pilotage

Parcours de formation des étudiants de l'Université de Bourgogne

Source : L_APOGEE_PILOTAGE Mise à jour du 24/02/20 *(Inscriptions principales uniquement)*

Parcours des étudiants inscrits en M1 IMIC parcours ingénierie des métiers de l'information en 2016-2017

Parcours :

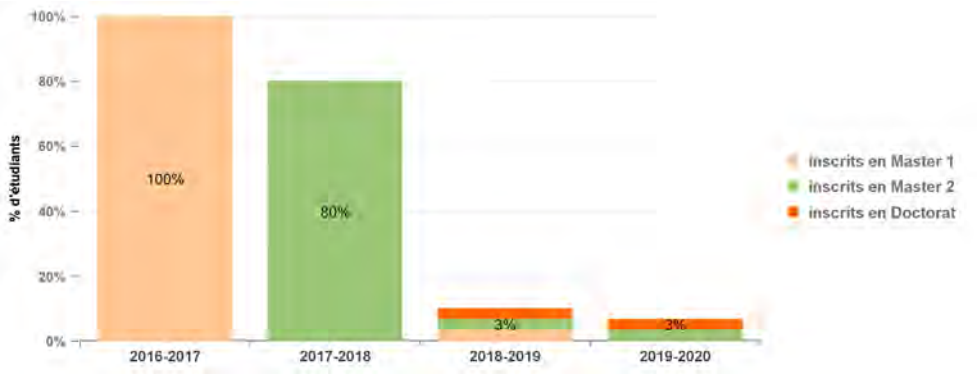

	Situation en 2016-2017		Situation en 2017-2018		Situation en 2018-2019		Situation en 2019-2020	
	Effectifs	% / à la cohorte observée	Effectifs	% / à la cohorte observée	Effectifs	% / à la cohorte observée	Effectifs	% / à la cohorte observée
inscrits en Master 1	30	100%			1	3%		
inscrits en Master 2			24	80%	1	3%	1	3%
inscrits en Doctorat					1	3%	1	3%
non réinscrits à l'uB	*0*	*0%*	*6*	*20%*	*27*	*90%*	*28*	*93%*
TOTAL	30	100%	30	100%	30	100%	30	100%

Détail du parcours et résultats aux examens :

	2016-2017		TOTAL 2016-2017	2017-2018	TOTAL 2017-2018
	Diplômés	Non diplômés		Diplômés	
M1 ing. métiers info	29	1	30		
inscrits en Master 1	29	1	30		
M2 Info-Comm / ComNumOrg				13	13
M2 info-comm - MASCI				1	1
M2 Info-Comm / MédiasCréa				9	9
M2 Info-Comm / SLIC				1	1
inscrits en Master 2				24	24
TOTAL	29	1	30	24	24

Pôle Pilotage

Parcours de formation des étudiants de l'Université de Bourgogne

Source : L_APOGEE_PILOTAGE Mise à jour du 24/02/20 *(Inscriptions principales uniquement)*

Parcours des étudiants inscrits en Master 1 Langues et littératures anciennes en 2016-2017

Parcours :

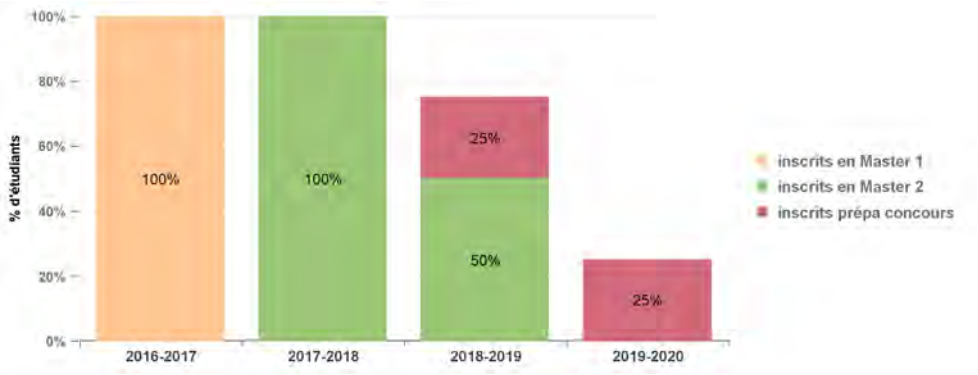

	Situation en 2016-2017		Situation en 2017-2018		Situation en 2018-2019		Situation en 2019-2020	
	Effectifs	% / à la cohorte observée	Effectifs	% / à la cohorte observée	Effectifs	% / à la cohorte observée	Effectifs	% / à la cohorte observée
inscrits en Master 1	4	100%						
inscrits en Master 2			4	100%	2	50%		
inscrits prépa concours					1	25%	1	25%
non réinscrits à l'uB	*0*	*0%*	*0*	*0%*	*1*	*25%*	*3*	*75%*
TOTAL	4	100%	4	100%	4	100%	4	100%

Détail du parcours et résultats aux examens :

	2016-2017	TOTAL 2016-2017	2017-2018	TOTAL 2017-2018
	Diplômés		Non diplômés	
Master 1 lang&lit ancien	4	4		
inscrits en Master 1	4	4		
M2lettres/ LangLittérAnc			4	4
inscrits en Master 2			4	4
TOTAL	4	4	4	4

Pôle Pilotage

Parcours de formation des étudiants de l'Université de Bourgogne

Source : L_APOGEE_PILOTAGE Mise à jour du 24/02/20 *(Inscriptions principales uniquement)*

Parcours des étudiants inscrits en Master 1 Lettres modernes-CFOAD en 2016-2017

Parcours :

	Situation en 2016-2017		Situation en 2017-2018		Situation en 2018-2019	
	Effectifs	% / à la cohorte observée	Effectifs	% / à la cohorte observée	Effectifs	% / à la cohorte observée
inscrits en Master 1	19	100%	10	53%	3	16%
inscrits en Master 2			2	11%	3	16%
non réinscrits à l'uB	*0*	*0%*	*7*	*37%*	*13*	*68%*
TOTAL	**19**	**100%**	**19**	**100%**	**19**	**100%**

Détail du parcours et résultats aux examens :

	2016-2017		TOTAL 2016-2017	2017-2018		TOTAL 2017-2018
	Diplômés	Non diplômés		Diplômés	Non diplômés	
M1Lettres-LettresModernes				3	7	10
Master 1 let mod-CFOAD	4	15	19			
inscrits en Master 1	**4**	**15**	**19**	**3**	**7**	**10**
M2Lettres-LettresModernes					2	2
inscrits en Master 2					**2**	**2**
TOTAL	**4**	**15**	**19**	**3**	**9**	**12**

Pôle Pilotage

Parcours de formation des étudiants de l'Université de Bourgogne

Source : L_APOGEE_PILOTAGE Mise à jour du 24/02/20 *(Inscriptions principales uniquement)*

Parcours des étudiants inscrits en Master 1 Lettres modernes en 2016-2017

Parcours :

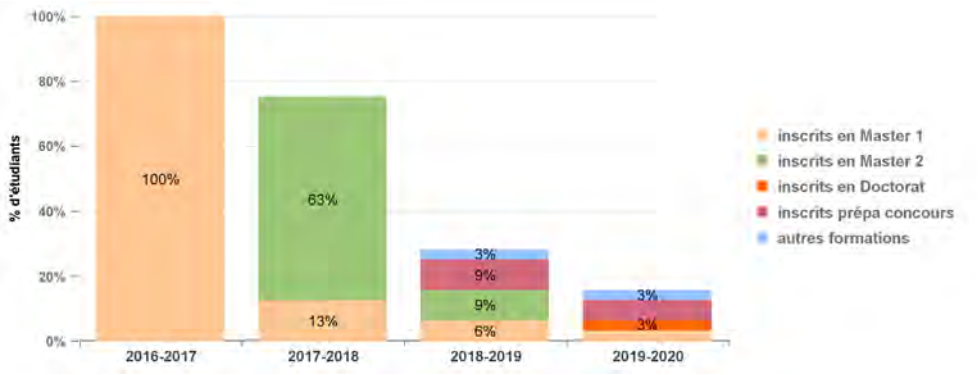

	Situation en 2016-2017		Situation en 2017-2018		Situation en 2018-2019		Situation en 2019-2020	
	Effectifs	% / à la cohorte observée	Effectifs	% / à la cohorte observée	Effectifs	% / à la cohorte observée	Effectifs	% / à la cohorte observée
inscrits en Master 1	32	100%	4	13%	2	6%	1	3%
inscrits en Master 2			20	63%	3	9%		
inscrits en Doctorat							1	3%
inscrits prépa concours					3	9%	2	6%
autres formations					1	3%	1	3%
non réinscrits à l'uB	*0*	*0%*	*8*	*25%*	*23*	*72%*	*27*	*84%*
TOTAL	**32**	**100%**	**32**	**100%**	**32**	**100%**	**32**	**100%**

Détail du parcours et résultats aux examens :

	2016-2017		TOTAL 2016-2017	2017-2018		TOTAL 2017-2018
	Diplômés	Non diplômés		Diplômés	Non diplômés	
M1 informat communicat				2		2
M1Lettres-LettresModernes					1	1
M1 MEEF 2nd degr LETT MOD					1	1
Master 1 lettres modernes	22	10	32			
inscrits en Master 1	22	10	32	2	2	4
M2Lettres-LettresModernes				9	2	11
M2Lettres/ métiersdulivre				8		8
M2 MEEF 2nd degr LETT MOD				1		1
inscrits en Master 2				18	2	20
TOTAL	22	10	32	20	4	24

Pôle Pilotage

Parcours de formation des étudiants de l'Université de Bourgogne

Source : L_APOGEE_PILOTAGE Mise à jour du 24/02/20 *(Inscriptions principales uniquement)*

Parcours des étudiants inscrits en Master 1 Philosophie en 2016-2017

Parcours :

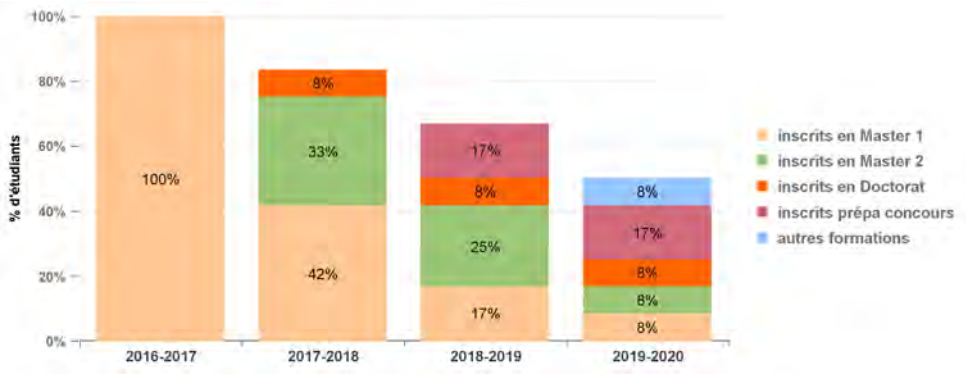

	Situation en 2016-2017		Situation en 2017-2018		Situation en 2018-2019		Situation en 2019-2020	
	Effectifs	% / à la cohorte observée	Effectifs	% / à la cohorte observée	Effectifs	% / à la cohorte observée	Effectifs	% / à la cohorte observée
inscrits en Master 1	12	100%	5	42%	2	17%	1	8%
inscrits en Master 2			4	33%	3	25%	1	8%
inscrits en Doctorat			1	8%	1	8%	1	8%
inscrits prépa concours					2	17%	2	17%
autres formations							1	8%
non réinscrits à l'uB	*0*	*0%*	*2*	*17%*	*4*	*33%*	*6*	*50%*
TOTAL	**12**	**100%**	**12**	**100%**	**12**	**100%**	**12**	**100%**

Détail du parcours et résultats aux examens :

	2016-2017		TOTAL 2016-2017	2017-2018		TOTAL 2017-2018
	Diplômés	Non diplômés		Diplômés	Non diplômés	
M1 Philosophie				3	2	5
Master 1 philosophie	4	8	12			
inscrits en Master 1	4	8	12	3	2	5
M2Imaginaire rationalité				4		4
inscrits en Master 2				4		4
Doctorat Droit public					1	1
inscrits en Doctorat					1	1
TOTAL	**4**	**8**	**12**	**7**	**3**	**10**

Pôle Pilotage

Parcours de formation des étudiants de l'Université de Bourgogne

Source : L_APOGEE_PILOTAGE Mise à jour du 24/02/20 *(Inscriptions principales uniquement)*

Parcours des étudiants inscrits en Master 1 sciences du langage/CFOAD en 2016-2017

Parcours :

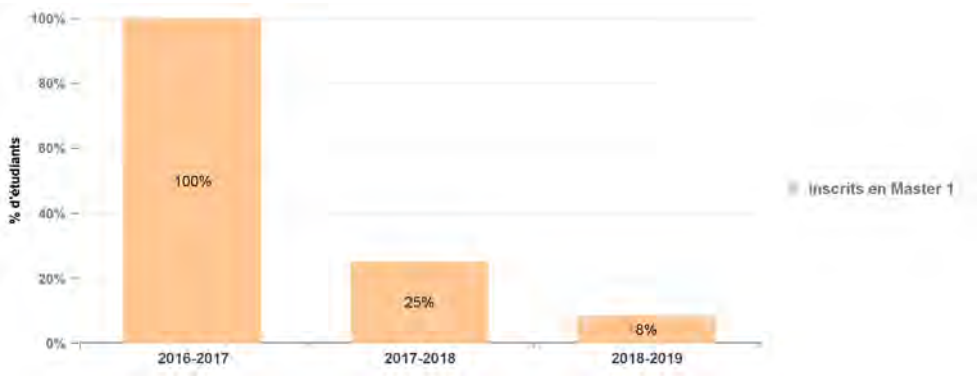

	Situation en 2016-2017		Situation en 2017-2018		Situation en 2018-2019	
	Effectifs	% / à la cohorte observée	Effectifs	% / à la cohorte observée	Effectifs	% / à la cohorte observée
inscrits en Master 1	12	100%	3	25%	1	8%
non réinscrits à l'uB	*0*	*0%*	*9*	*75%*	*11*	*92%*
TOTAL	**12**	**100%**	**12**	**100%**	**12**	**100%**

Détail du parcours et résultats aux examens :

	2016-2017		TOTAL 2016-2017	2017-2018		TOTAL 2017-2018
	Diplômés	Non diplômés		Diplômés	Non diplômés	
M1 Sciences du Langage				2	1	3
Master 1 sc langage/CFOAD	2	10	12			
inscrits en Master 1	**2**	**10**	**12**	**2**	**1**	**3**
TOTAL	**2**	**10**	**12**	**2**	**1**	**3**

Pôle Pilotage

Parcours de formation des étudiants de l'Université de Bourgogne

Source : L_APOGEE_PILOTAGE Mise à jour du 24/02/20 *(Inscriptions principales uniquement)*

Parcours des étudiants inscrits en M1 sciences du langage en 2016-2017

Parcours :

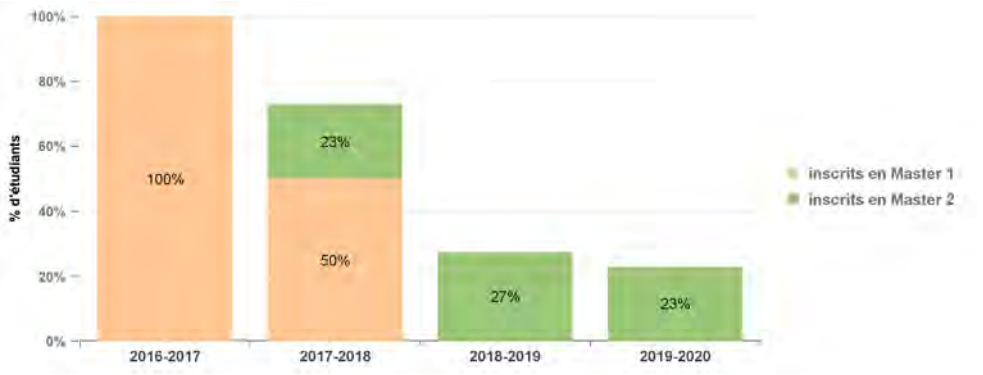

	Situation en 2016-2017		Situation en 2017-2018		Situation en 2018-2019		Situation en 2019-2020	
	Effectifs	% / à la cohorte observée	Effectifs	% / à la cohorte observée	Effectifs	% / à la cohorte observée	Effectifs	% / à la cohorte observée
inscrits en Master 1	22	100%	11	50%				
inscrits en Master 2			5	23%	6	27%	5	23%
non réinscrits à l'uB	*0*	*0%*	*6*	*27%*	*16*	*73%*	*17*	*77%*
TOTAL	**22**	**100%**	**22**	**100%**	**22**	**100%**	**22**	**100%**

Détail du parcours et résultats aux examens :

	2016-2017		TOTAL 2016-2017	2017-2018		TOTAL 2017-2018
	Diplômés	Non diplômés		Diplômés	Non diplômés	
M1 sciences du langage	6	16	22			
M1 Sciences du Langage				4	7	11
inscrits en Master 1	**6**	**16**	**22**	**4**	**7**	**11**
M2 Sciences du Langage				3	2	5
inscrits en Master 2				**3**	**2**	**5**
TOTAL	**6**	**16**	**22**	**7**	**9**	**16**

Pôle Pilotage

Parcours de formation des étudiants de l'Université de Bourgogne

Source : L_APOGEE_PILOTAGE Mise à jour du 21/02/20

(Inscriptions principales uniquement)

Parcours des étudiants inscrits à l'UFR LANGUES en 2016-2017

Parcours :

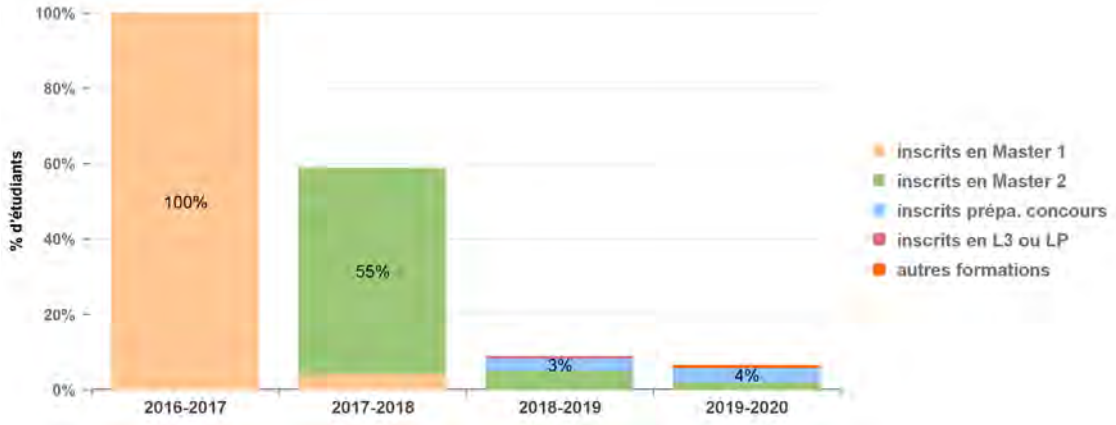

	Situation en 2016-2017		Situation en 2017-2018		Situation en 2018-2019		Situation en 2019-2020	
	Effectifs	% / à la cohorte observée	Effectifs	% / à la cohorte observée	Effectifs	% / à la cohorte observée	Effectifs	% / à la cohorte observée
inscrits en Master 1	126	100%	5	4%				
inscrits en Master 2			69	55%	6	5%	2	2%
inscrits prépa. concours					4	3%	5	4%
inscrits en L3 ou LP					1	1%		
autres formations							1	1%
non réinscrits à l'uB	*0*	*0%*	*52*	*41%*	*115*	*91%*	*118*	*94%*
TOTAL	**126**	**100%**	**126**	**100%**	**126**	**100%**	**126**	**100%**

Détail du parcours et résultats aux examens :

	Situation en 2016-2017		Situation en 2017-2018		Situation en 2018-2019	
	Diplômés	% / à la cohorte observée	Diplômés	% / à la cohorte observée	Diplômés	% / à la cohorte observée
inscrits en Master 1	88	70%	2	2%		
inscrits en Master 2			65	52%	3	2%
inscrits en L3 ou LP					1	1%
TOTAL	**88**		**67**		**4**	

Pôle Pilotage

Parcours de formation des étudiants de l'Université de Bourgogne

Source : L_APOGEE_PILOTAGE Mise à jour du 24/02/20 *(Inscriptions principales uniquement)*

Parcours des étudiants inscrits en Master 1 commerce et affaires en 2016-2017

Parcours :

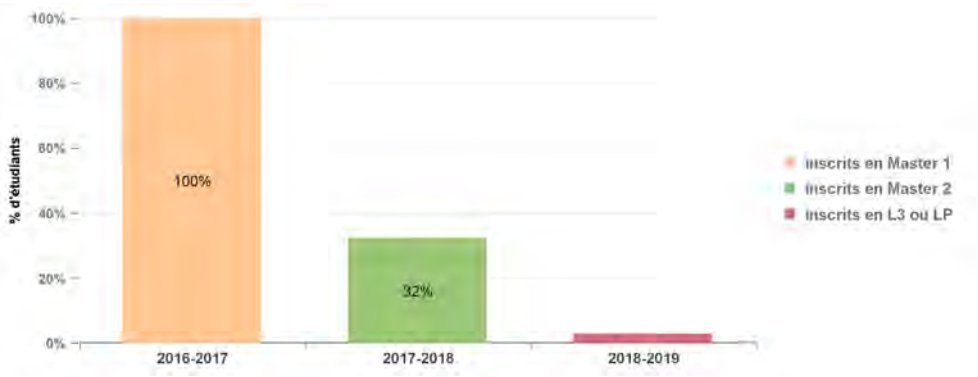

	Situation en 2016-2017		Situation en 2017-2018		Situation en 2018-2019	
	Effectifs	% / à la cohorte observée	Effectifs	% / à la cohorte observée	Effectifs	% / à la cohorte observée
inscrits en Master 1	37	100%				
inscrits en Master 2			12	32%		
inscrits en L3 ou LP					1	3%
non réinscrits à l'uB	*0*	*0%*	*25*	*68%*	*36*	*97%*
TOTAL	37	100%	37	100%	37	100%

Détail du parcours et résultats aux examens :

	2016-2017		TOTAL 2016-2017	2017-2018	TOTAL 2017-2018
	Diplômés	Non diplômés		Diplômés	
M1 commerce et affaires	30	7	37		
inscrits en Master 1	30	7	37		
M2 LEA/ Commerce Affaires				12	12
inscrits en Master 2				12	12
TOTAL	30	7	37	12	12

Pôle Pilotage

Parcours de formation des étudiants de l'Université de Bourgogne

Source : L_APOGEE_PILOTAGE Mise à jour du 24/02/20 *(Inscriptions principales uniquement)*

Parcours des étudiants inscrits en Master 1 statégies de communication internationale (MASCI) en 2016-2017

Parcours :

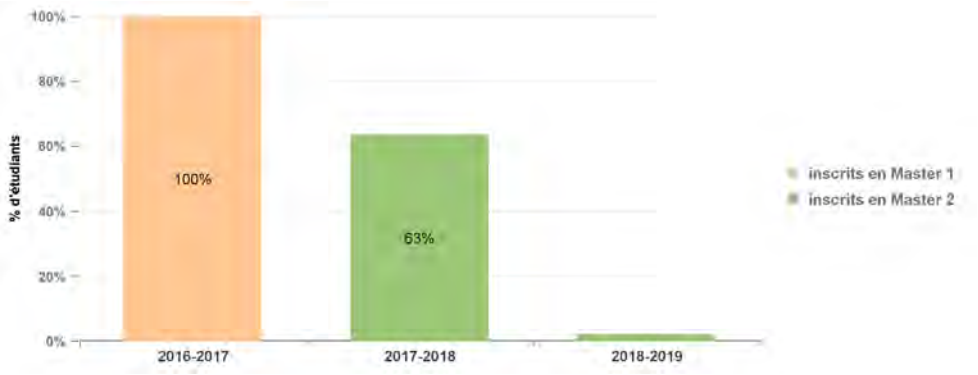

	Situation en 2016-2017		Situation en 2017-2018		Situation en 2018-2019	
	Effectifs	% / à la cohorte observée	Effectifs	% / à la cohorte observée	Effectifs	% / à la cohorte observée
inscrits en Master 1	52	100%				
inscrits en Master 2			33	63%	1	2%
non réinscrits à l'uB	*0*	*0%*	*19*	*37%*	*51*	*98%*
TOTAL	**52**	**100%**	**52**	**100%**	**52**	**100%**

Détail du parcours et résultats aux examens :

	2016-2017		TOTAL 2016-2017	2017-2018		TOTAL 2017-2018
	Diplômés	Non diplômés		Diplômés	Non diplômés	
Master 1 MASCI	34	18	52			
inscrits en Master 1	**34**	**18**	**52**			
M2 DPEC - ArtsetCultures					1	1
M2 info-com/ ICM				12	1	13
M2 Info-Comm / ComNumOrg				2		2
M2 info-comm - MASCI				17		17
inscrits en Master 2				**31**	**2**	**33**
TOTAL	**34**	**18**	**52**	**31**	**2**	**33**

Pôle Pilotage

Parcours de formation des étudiants de l'Université de Bourgogne

Source : L_APOGEE_PILOTAGE Mise à jour du 24/02/20 *(Inscriptions principales uniquement)*

Parcours des étudiants inscrits en Master 1 recherche et veille documentaire en 2016-2017

Parcours :

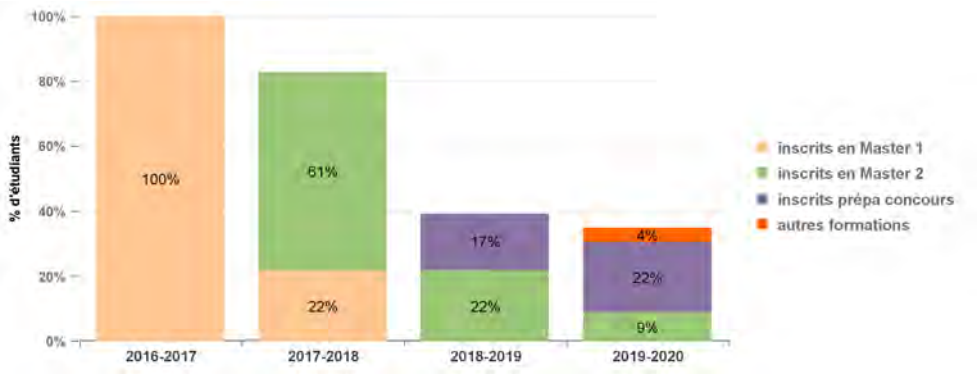

	Situation en 2016-2017		Situation en 2017-2018		Situation en 2018-2019		Situation en 2019-2020	
	Effectifs	% / à la cohorte observée	Effectifs	% / à la cohorte observée	Effectifs	% / à la cohorte observée	Effectifs	% / à la cohorte observée
inscrits en Master 1	23	100%	5	22%				
inscrits en Master 2			14	61%	5	22%	2	9%
inscrits prépa concours					4	17%	5	22%
autres formations							1	4%
non réinscrits à l'uB	*0*	*0%*	*4*	*17%*	*14*	*61%*	*15*	*65%*
TOTAL	**23**	**100%**	**23**	**100%**	**23**	**100%**	**23**	**100%**

Détail du parcours et résultats aux examens :

	2016-2017		TOTAL 2016-2017	2017-2018		TOTAL 2017-2018
	Diplômés	Non diplômés		Diplômés	Non diplômés	
M1 LLCER / REVI				1	2	3
M1 MEEF 2nd degr LV ANGL				1	1	2
M1 recherche & veille doc	12	11	23			
inscrits en Master 1	**12**	**11**	**23**	**2**	**3**	**5**
M2 LLCER / REVI - IR				10	1	11
M2 LLCER / REVI - VDI				2		2
M2 REVI - IR (CFOAD)					1	1
inscrits en Master 2				**12**	**2**	**14**
TOTAL	**12**	**11**	**23**	**14**	**5**	**19**

Pôle Pilotage

Parcours de formation des étudiants de l'Université de Bourgogne

Source : L_APOGEE_PILOTAGE Mise à jour du 24/02/20 *(Inscriptions principales uniquement)*

Parcours des étudiants inscrits en Master 1 traduction multimédia en 2016-2017

Parcours :

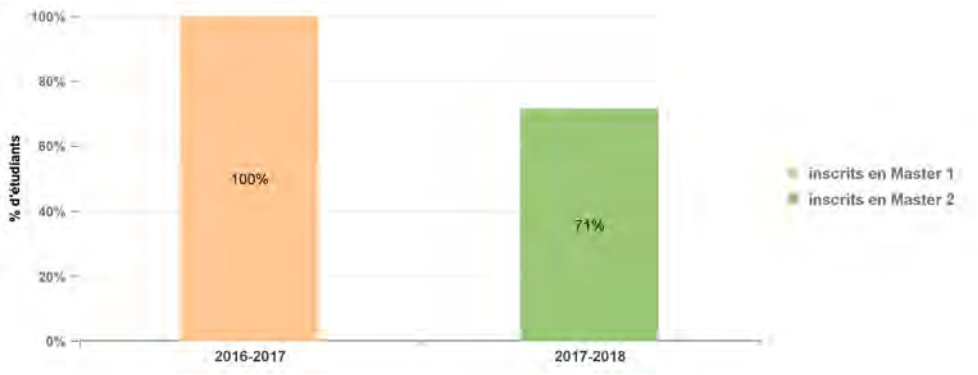

	Situation en 2016-2017		Situation en 2017-2018	
	Effectifs	% / à la cohorte observée	Effectifs	% / à la cohorte observée
inscrits en Master 1	14	100%		
inscrits en Master 2			10	71%
non réinscrits à l'uB	*0*	*0%*	*4*	*29%*
TOTAL	14	100%	14	100%

Détail du parcours et résultats aux examens :

	2016-2017		TOTAL 2016-2017	2017-2018	TOTAL 2017-2018
	Diplômés	Non diplômés		Diplômés	
M1 traduction multimédia	12	2	14		
inscrits en Master 1	12	2	14		
M2Traduct Interprét - T2M				10	10
inscrits en Master 2				10	10
TOTAL	12	2	14	10	10

Pôle Pilotage

Parcours de formation des étudiants de l'Université de Bourgogne

Source : L_APOGEE_PILOTAGE Mise à jour du 21/02/20

(Inscriptions principales uniquement)

Parcours des étudiants inscrits à l'UFR SHS en 2016-2017

Parcours :

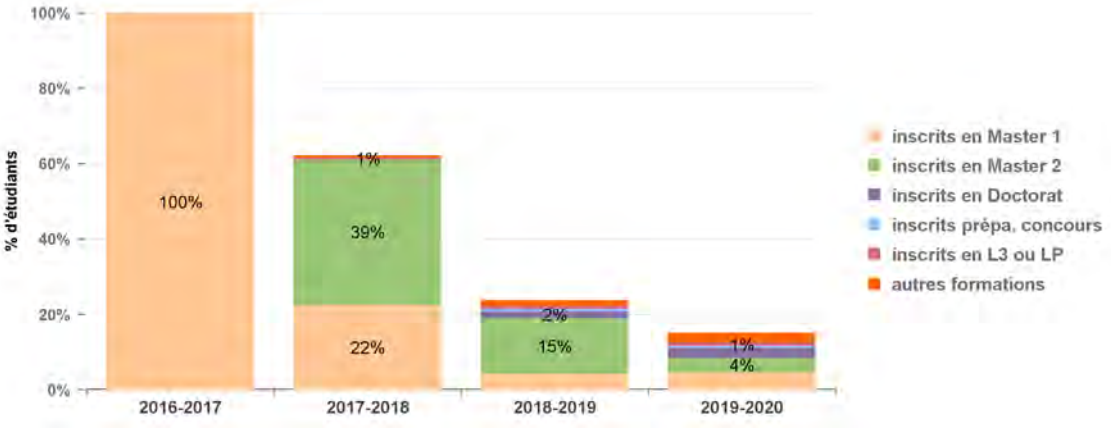

	Situation en 2016-2017		Situation en 2017-2018		Situation en 2018-2019		Situation en 2019-2020	
	Effectifs	% / à la cohorte observée	Effectifs	% / à la cohorte observée	Effectifs	% / à la cohorte observée	Effectifs	% / à la cohorte observée
inscrits en Master 1	340	100%	76	22%	14	4%	15	4%
inscrits en Master 2			131	39%	50	15%	13	4%
inscrits en Doctorat					6	2%	9	3%
inscrits prépa. concours					2	1%	2	1%
inscrits en L3 ou LP			2	1%	3	1%	3	1%
autres formations			2	1%	5	1%	9	3%
non réinscrits à l'uB	*0*	*0%*	*129*	*38%*	*260*	*76%*	*289*	*85%*
TOTAL	**340**	**100%**	**340**	**100%**	**340**	**100%**	**340**	**100%**

Détail du parcours et résultats aux examens :

	Situation en 2016-2017		Situation en 2017-2018		Situation en 2018-2019	
	Diplômés	% / à la cohorte observée	Diplômés	% / à la cohorte observée	Diplômés	% / à la cohorte observée
inscrits en Master 1	194	57%	39	11%	1	0%
inscrits en Master 2			117	34%	45	13%
inscrits en L3 ou LP			1	0%	1	0%
TOTAL	**194**		**157**		**47**	

Pôle Pilotage

Parcours de formation des étudiants de l'Université de Bourgogne

Source : L_APOGEE_PILOTAGE Mise à jour du 24/02/20 *(Inscriptions principales uniquement)*

Parcours des étudiants inscrits en Master 1 archéologie, cultures, territoires et environnement en 2016-2017

Parcours :

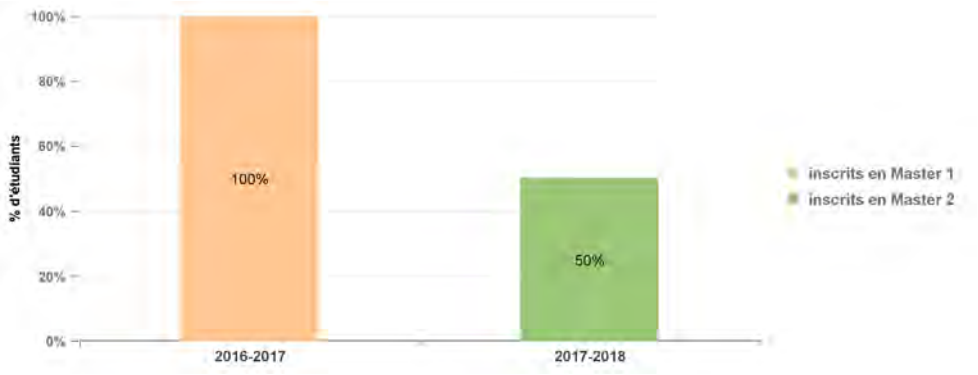

	Situation en 2016-2017		Situation en 2017-2018	
	Effectifs	% / à la cohorte observée	Effectifs	% / à la cohorte observée
inscrits en Master 1	6	100%		
inscrits en Master 2			3	50%
non réinscrits à l'uB	*0*	*0%*	*3*	*50%*
TOTAL	6	100%	6	100%

Détail du parcours et résultats aux examens :

	2016-2017		TOTAL 2016-2017	2017-2018	TOTAL 2017-2018
	Diplômés	Non diplômés		Diplômés	
Master 1 arch cul ter env	5	1	6		
inscrits en Master 1	5	1	6		
M2 ASA / parcours ACTE				3	3
inscrits en Master 2				3	3
TOTAL	5	1	6	3	3

Pôle Pilotage

Parcours de formation des étudiants de l'Université de Bourgogne

Source : L_APOGEE_PILOTAGE Mise à jour du 24/02/20 *(Inscriptions principales uniquement)*

Parcours des étudiants inscrits en Master 1 histoire de l'art moderne et contemporain en 2016-2017

Parcours :

	Situation en 2016-2017		Situation en 2017-2018		Situation en 2018-2019		Situation en 2019-2020	
	Effectifs	% / à la cohorte observée	Effectifs	% / à la cohorte observée	Effectifs	% / à la cohorte observée	Effectifs	% / à la cohorte observée
inscrits en Master 1	18	100%	2	11%				
inscrits en Master 2			11	61%	5	28%	2	11%
non réinscrits à l'uB	*0*	*0%*	*5*	*28%*	*13*	*72%*	*16*	*89%*
TOTAL	18	100%	18	100%	18	100%	18	100%

Détail du parcours et résultats aux examens :

	2016-2017		TOTAL 2016-2017	2017-2018		TOTAL 2017-2018
	Diplômés	Non diplômés		Diplômés	Non diplômés	
M1 hist art mod & contemp	14	4	18			
M1 MEEF PE Dijon				1		1
M1 Musicologie/ recherche				1		1
inscrits en Master 1	14	4	18	2		2
M2Hist Art Archéo Im Patr				7	3	10
M2Histoir Archives20-21ès				1		1
inscrits en Master 2				8	3	11
TOTAL	14	4	18	10	3	13

Pôle Pilotage

Parcours de formation des étudiants de l'Université de Bourgogne

Source : L_APOGEE_PILOTAGE Mise à jour du 24/02/20 *(Inscriptions principales uniquement)*

Parcours des étudiants inscrits en Master 1 Histoire contemporaine en 2016-2017

Parcours :

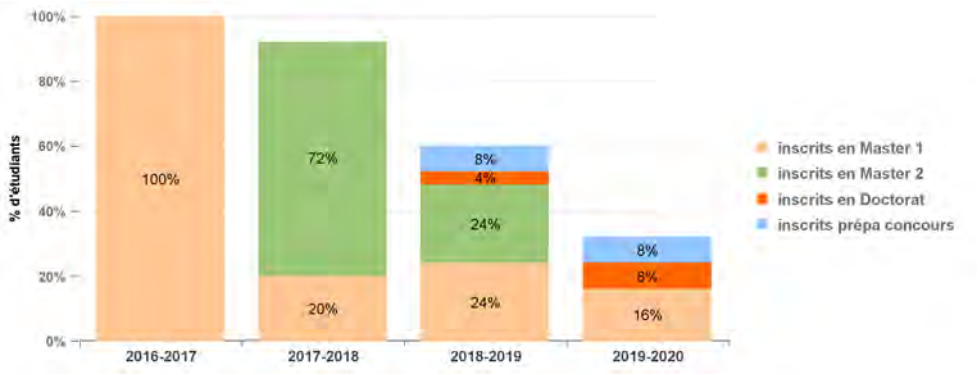

	Situation en 2016-2017		Situation en 2017-2018		Situation en 2018-2019		Situation en 2019-2020	
	Effectifs	% / à la cohorte observée	Effectifs	% / à la cohorte observée	Effectifs	% / à la cohorte observée	Effectifs	% / à la cohorte observée
inscrits en Master 1	25	100%	5	20%	6	24%	4	16%
inscrits en Master 2			18	72%	6	24%		
inscrits en Doctorat					1	4%	2	8%
inscrits prépa concours					2	8%	2	8%
non réinscrits à l'uB	*0*	*0%*	*2*	*8%*	*10*	*40%*	*17*	*68%*
TOTAL	**25**	**100%**	**25**	**100%**	**25**	**100%**	**25**	**100%**

Détail du parcours et résultats aux examens :

	2016-2017		TOTAL 2016-2017	2017-2018		TOTAL 2017-2018
	Diplômés	Non diplômés		Diplômés	Non diplômés	
M1 Histoire					4	4
M1 MEEF Histoire / Géogra					1	1
Master 1 hist contemporai	19	6	25			
inscrits en Master 1	**19**	**6**	**25**		**5**	**5**
M2Histoir Archives20-21ès				3		3
M2 Histoire / Recherche				12	2	14
M2 Managemt Sector MATC				1		1
inscrits en Master 2				**16**	**2**	**18**
TOTAL	**19**	**6**	**25**	**16**	**7**	**23**

Pôle Pilotage

Parcours de formation des étudiants de l'Université de Bourgogne

Source : L_APOGEE_PILOTAGE Mise à jour du 24/02/20 *(Inscriptions principales uniquement)*

Parcours des étudiants inscrits en Master 1 histoire moderne en 2016-2017

Parcours :

	Situation en 2016-2017		Situation en 2017-2018		Situation en 2018-2019		Situation en 2019-2020	
	Effectifs	% / à la cohorte observée	Effectifs	% / à la cohorte observée	Effectifs	% / à la cohorte observée	Effectifs	% / à la cohorte observée
inscrits en Master 1	5	100%	1	20%			1	20%
inscrits en Master 2			1	20%	1	20%		
inscrits en L3 ou LP					1	20%	1	20%
non réinscrits à l'uB	*0*	*0%*	*3*	*60%*	*3*	*60%*	*3*	*60%*
TOTAL	**5**	**100%**	**5**	**100%**	**5**	**100%**	**5**	**100%**

Détail du parcours et résultats aux examens :

	2016-2017		TOTAL 2016-2017	2017-2018	TOTAL 2017-2018
	Diplômés	Non diplômés		Non diplômés	
M1 Histoire				1	1
Master 1 histoire moderne	2	3	5		
inscrits en Master 1	2	3	5	1	1
M2Lettres/ métiersdulivre				1	1
inscrits en Master 2				1	1
TOTAL	2	3	5	2	2

Pôle Pilotage

Parcours de formation des étudiants de l'Université de Bourgogne

Source : L_APOGEE_PILOTAGE Mise à jour du 24/02/20 *(Inscriptions principales uniquement)*

Parcours des étudiants inscrits en M1 mondes anciens et médiévaux en 2016-2017

Parcours :

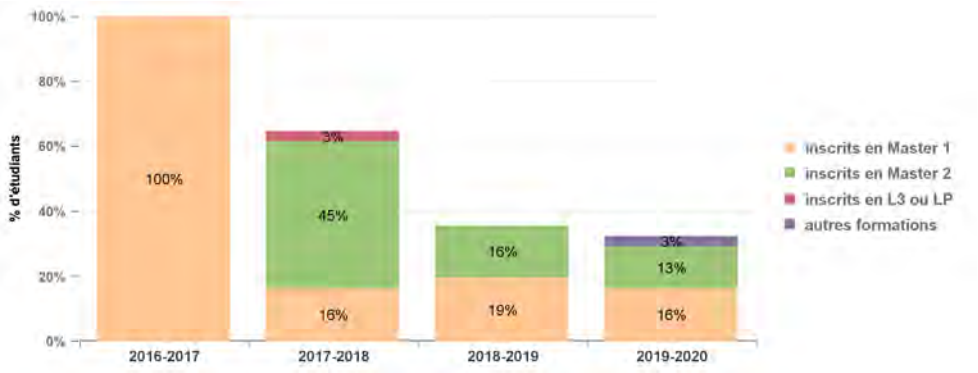

	Situation en 2016-2017		Situation en 2017-2018		Situation en 2018-2019		Situation en 2019-2020	
	Effectifs	% / à la cohorte observée	Effectifs	% / à la cohorte observée	Effectifs	% / à la cohorte observée	Effectifs	% / à la cohorte observée
inscrits en Master 1	31	100%	5	16%	6	19%	5	16%
inscrits en Master 2			14	45%	5	16%	4	13%
inscrits en L3 ou LP			1	3%				
autres formations							1	3%
non réinscrits à l'uB	*0*	*0%*	*11*	*35%*	*20*	*65%*	*21*	*68%*
TOTAL	**31**	**100%**	**31**	**100%**	**31**	**100%**	**31**	**100%**

Détail du parcours et résultats aux examens :

	2016-2017		TOTAL 2016-2017	2017-2018		TOTAL 2017-2018
	Diplômés	Non diplômés		Diplômés	Non diplômés	
M1 Histoire					3	3
M1 MEEF Histoire / Géogra					2	2
M1 mondes anc & médiévaux	22	9	31			
inscrits en Master 1	22	9	31		5	5
M2 DPEC action culturelle				1		1
M2Hist Art Archéo Im Patr				5		5
M2 Histoire / Recherche				5	2	7
M2Lettres/ métiersdulivre				1		1
inscrits en Master 2				12	2	14
LP Prot Valo Patrim APICA				1		1
inscrits en L3 ou LP				1		1
TOTAL	22	9	31	13	7	20

Pôle Pilotage

Parcours de formation des étudiants de l'Université de Bourgogne

Source : L_APOGEE_PILOTAGE Mise à jour du 24/02/20 *(Inscriptions principales uniquement)*

Parcours des étudiants inscrits en Master 1 Psychologie en 2016-2017

Parcours :

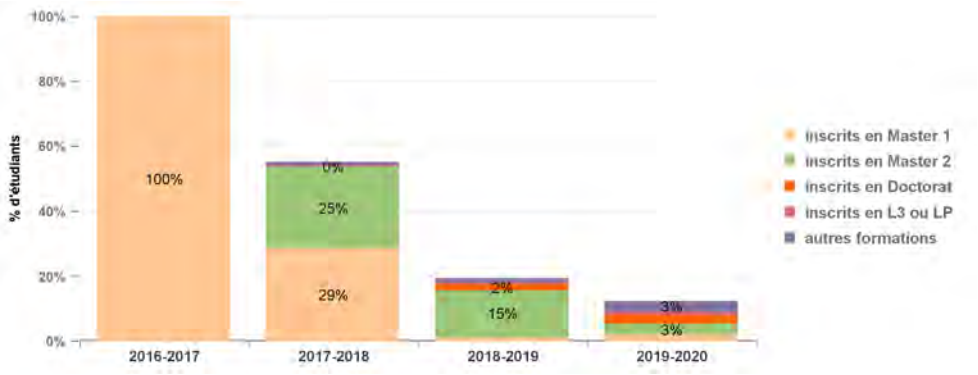

	Situation en 2016-2017		Situation en 2017-2018		Situation en 2018-2019		Situation en 2019-2020	
	Effectifs	% / à la cohorte observée	Effectifs	% / à la cohorte observée	Effectifs	% / à la cohorte observée	Effectifs	% / à la cohorte observée
inscrits en Master 1	213	100%	61	29%	2	1%	4	2%
inscrits en Master 2			53	25%	31	15%	7	3%
inscrits en Doctorat					4	2%	6	3%
inscrits en L3 ou LP			1	0%	1	0%	2	1%
autres formations			2	1%	3	1%	7	3%
non réinscrits à l'uB	*0*	*0%*	*96*	*45%*	*172*	*81%*	*187*	*88%*
TOTAL	213	100%	213	100%	213	100%	213	100%

Détail du parcours et résultats aux examens :

	2016-2017		TOTAL 2016-2017	2017-2018		TOTAL 2017-2018
	Diplômés	Non diplômés		Diplômés	Non diplômés	
M1 MEEF PE Auxerre				1		1
M1 MEEF PE Macon					1	1
M1 Psychologie / IFPE				2	7	9
M1 Psychologie / PCDAV				7	5	12
M1 Psychologie / PCMP				15	9	24
M1 Psychologie / PSPTO				12	2	14
Master 1 psychologie	97	116	213			
inscrits en Master 1	97	116	213	37	24	61
M2 biologie santé / EGRP					1	1
M2 Psychologie / IFPE				6	1	7
M2 Psychologie / PCDAV				9		9
M2 Psychologie / PCMP				18	1	19
M2 Psychologie / PPS				5		5
M2 Psychologie / PSPTO				12		12
inscrits en Master 2				50	3	53
L3 Histoire AMC					1	1
inscrits en L3 ou LP					1	1
L1 Droit (Dijon)					1	1
L1 Histoire					1	1
autres formations					2	2
TOTAL	97	116	213	87	30	117

Pôle Pilotage

Parcours de formation des étudiants de l'Université de Bourgogne

Source : L_APOGEE_PILOTAGE Mise à jour du 24/02/20 *(Inscriptions principales uniquement)*

Parcours des étudiants inscrits en Master 1 Sociologie en 2016-2017

Parcours :

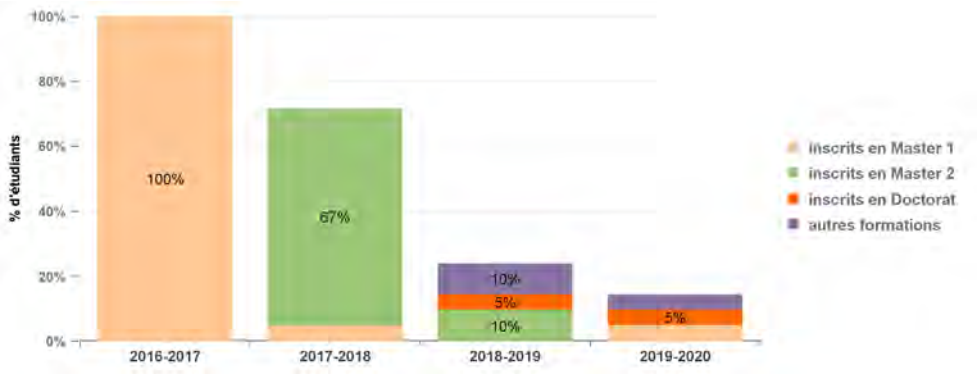

	Situation en 2016-2017		Situation en 2017-2018		Situation en 2018-2019		Situation en 2019-2020	
	Effectifs	% / à la cohorte observée	Effectifs	% / à la cohorte observée	Effectifs	% / à la cohorte observée	Effectifs	% / à la cohorte observée
inscrits en Master 1	21	100%	1	5%			1	5%
inscrits en Master 2			14	67%	2	10%		
inscrits en Doctorat					1	5%	1	5%
autres formations					2	10%	1	5%
non réinscrits à l'uB	*0*	*0%*	*6*	*29%*	*16*	*76%*	*18*	*86%*
TOTAL	**21**	**100%**	**21**	**100%**	**21**	**100%**	**21**	**100%**

Détail du parcours et résultats aux examens :

	2016-2017		TOTAL 2016-2017	2017-2018		TOTAL 2017-2018
	Diplômés	Non diplômés		Diplômés	Non diplômés	
M1 Sciences Sociales					1	1
Master 1 sociologie	16	5	21			
inscrits en Master 1	**16**	**5**	**21**		**1**	**1**
M2 Eco appliquée / EGT				1		1
M2 sciences éducat ESE				1		1
M2SciencSocial/ Ingén Soc				7	2	9
M2SciencSocial/ SocTerVie				3		3
inscrits en Master 2				**12**	**2**	**14**
TOTAL	**16**	**5**	**21**	**12**	**3**	**15**

Pôle Pilotage

Parcours de formation des étudiants de l'Université de Bourgogne

Source : L_APOGEE_PILOTAGE Mise à jour du 24/02/20 *(Inscriptions principales uniquement)*

Parcours des étudiants inscrits en Master 1 transport, mobilité, environnement, climat en 2016-2017

Parcours :

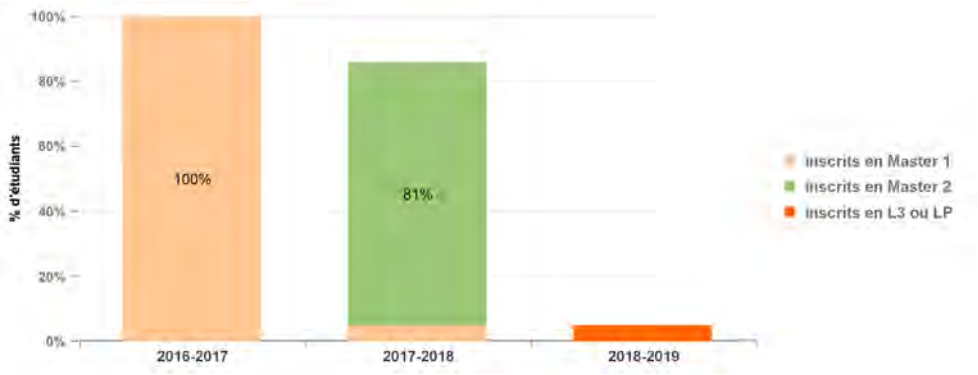

	Situation en 2016-2017		Situation en 2017-2018		Situation en 2018-2019	
	Effectifs	% / à la cohorte observée	Effectifs	% / à la cohorte observée	Effectifs	% / à la cohorte observée
inscrits en Master 1	21	100%	1	5%		
inscrits en Master 2			17	81%		
inscrits en L3 ou LP					1	5%
non réinscrits à l'uB	*0*	*0%*	*3*	*14%*	*20*	*95%*
TOTAL	**21**	**100%**	**21**	**100%**	**21**	**100%**

Détail du parcours et résultats aux examens :

	2016-2017		TOTAL 2016-2017	2017-2018		TOTAL 2017-2018
	Diplômés	Non diplômés		Diplômés	Non diplômés	
M1GAED / parcours TMEC					1	1
M1 transp, mob, env, clim	19	2	21			
inscrits en Master 1	**19**	**2**	**21**		**1**	**1**
M2GAED / parcours TMEC				16	1	17
inscrits en Master 2				**16**	**1**	**17**
TOTAL	**19**	**2**	**21**	**16**	**2**	**18**

Pôle Pilotage

Parcours de formation des étudiants de l'Université de Bourgogne

Source : L_APOGEE_PILOTAGE Mise à jour du 21/02/20

(Inscriptions principales uniquement)

Parcours des étudiants inscrits à l'ISAT en 2016-2017

Parcours :

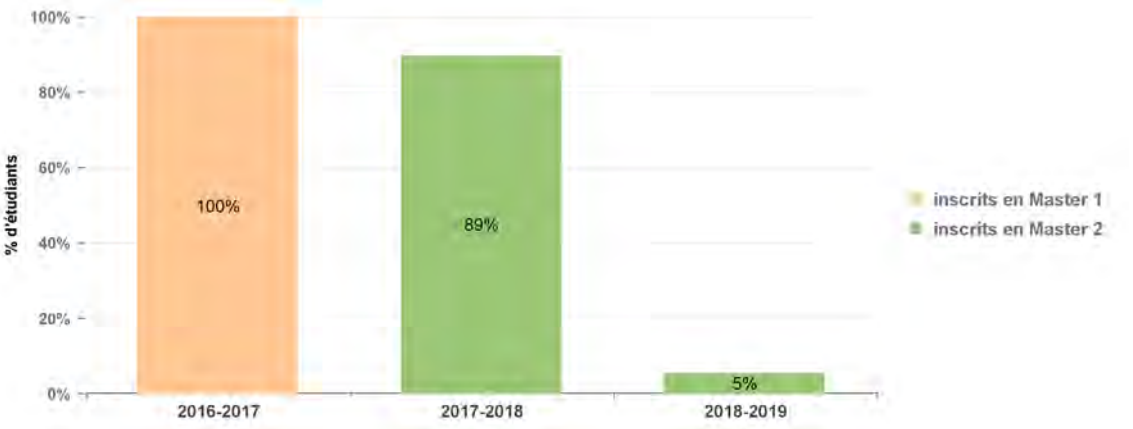

	Situation en 2016-2017		Situation en 2017-2018		Situation en 2018-2019	
	Effectifs	% / à la cohorte observée	Effectifs	% / à la cohorte observée	Effectifs	% / à la cohorte observée
inscrits en Master 1	19	100%				
inscrits en Master 2			17	89%	1	5%
non réinscrits à l'uB	*0*	*0%*	*2*	*11%*	*18*	*95%*
TOTAL	**19**	**100%**	**19**	**100%**	**19**	**100%**

Détail du parcours et résultats aux examens :

	Situation en 2017-2018		Situation en 2018-2019	
	Diplômés	% / à la cohorte observée	Diplômés	% / à la cohorte observée
inscrits en Master 2	17	89%	1	5%
TOTAL	**17**		**1**	

Pôle Pilotage

Parcours de formation des étudiants de l'Université de Bourgogne

Source : L_APOGEE_PILOTAGE Mise à jour du 24/02/20 *(Inscriptions principales uniquement)*

Parcours des étudiants inscrits en M1 Ingénierie automobile pour une mobilité durable en 2016-2017

Parcours :

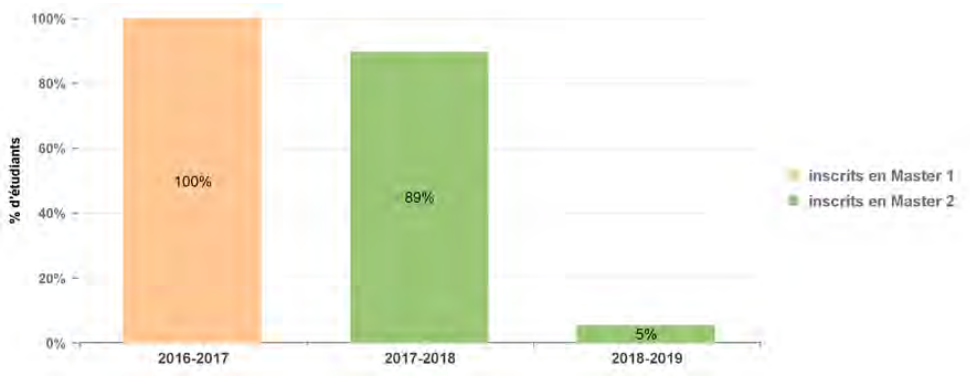

	Situation en 2016-2017		Situation en 2017-2018		Situation en 2018-2019	
	Effectifs	% / à la cohorte observée	Effectifs	% / à la cohorte observée	Effectifs	% / à la cohorte observée
inscrits en Master 1	19	100%				
inscrits en Master 2			17	89%	1	5%
non réinscrits à l'uB	*0*	*0%*	*2*	*11%*	*18*	*95%*
TOTAL	19	100%	19	100%	19	100%

Détail du parcours et résultats aux examens :

	2016-2017	TOTAL 2016-2017	2017-2018	TOTAL 2017-2018
	Non diplômés		Diplômés	
M1 Ingénierie automobile	19	19		
inscrits en Master 1	19	19		
M2 transp mob rés/EMC-SM			7	7
M2 transp mob rés/VDIV-SM			10	10
inscrits en Master 2			17	17
TOTAL	19	19	17	17

Pôle Pilotage

Parcours de formation des étudiants de l'Université de Bourgogne

Source : L_APOGEE_PILOTAGE Mise à jour du 21/02/20

(Inscriptions principales uniquement)

Parcours des étudiants inscrits à l'IUVV en 2016-2017

Parcours :

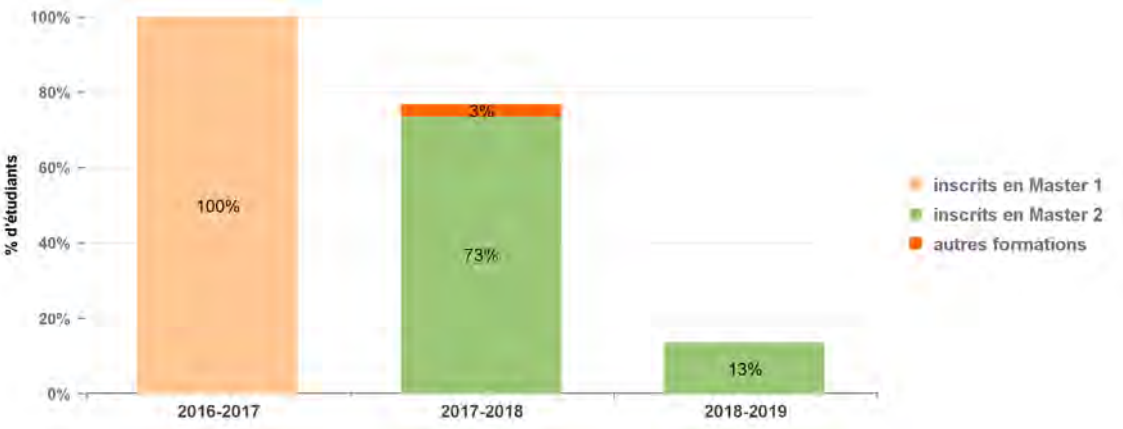

	Situation en 2016-2017		Situation en 2017-2018		Situation en 2018-2019	
	Effectifs	% / à la cohorte observée	Effectifs	% / à la cohorte observée	Effectifs	% / à la cohorte observée
inscrits en Master 1	30	100%				
inscrits en Master 2			22	73%	4	13%
autres formations			1	3%		
non réinscrits à l'uB	*0*	*0%*	*7*	*23%*	*26*	*87%*
TOTAL	**30**	**100%**	**30**	**100%**	**30**	**100%**

Détail du parcours et résultats aux examens :

	Situation en 2016-2017		Situation en 2017-2018		Situation en 2018-2019	
	Diplômés	% / à la cohorte observée	Diplômés	% / à la cohorte observée	Diplômés	% / à la cohorte observée
inscrits en Master 1	28	93%				
inscrits en Master 2			21	70%	3	10%
autres formations			1	3%		
TOTAL	**28**		**22**		**3**	

Pôle Pilotage

Parcours de formation des étudiants de l'Université de Bourgogne

Source : L_APOGEE_PILOTAGE Mise à jour du 24/02/20 *(Inscriptions principales uniquement)*

Parcours des étudiants inscrits en Master 1 vigne, vin, terroir en 2016-2017

Parcours :

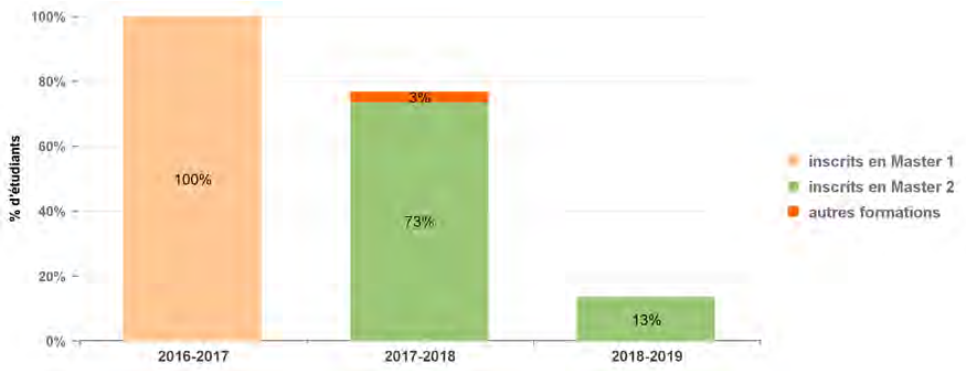

	Situation en 2016-2017		Situation en 2017-2018		Situation en 2018-2019	
	Effectifs	% / à la cohorte observée	Effectifs	% / à la cohorte observée	Effectifs	% / à la cohorte observée
inscrits en Master 1	30	100%				
inscrits en Master 2			22	73%	4	13%
autres formations			1	3%		
non réinscrits à l'uB	*0*	*0%*	*7*	*23%*	*26*	*87%*
TOTAL	**30**	**100%**	**30**	**100%**	**30**	**100%**

Détail du parcours et résultats aux examens :

	2016-2017		TOTAL 2016-2017	2017-2018		TOTAL 2017-2018
	Diplômés	Non diplômés		Diplômés	Non diplômés	
M1 vigne, vin, terroir	28	2	**30**			
inscrits en Master 1	**28**	**2**	**30**			
M2 NSA / PFAA VB				1	1	**2**
M2SciencesVigneVin/ VVT				20		**20**
inscrits en Master 2				**21**	**1**	**22**
DU Technicien oenologue				1		**1**
autres formations				**1**		**1**
TOTAL	**28**	**2**	**30**	**22**	**1**	**23**

Pôle Pilotage

Parcours de formation des étudiants de l'Université de Bourgogne

Source : L_APOGEE_PILOTAGE Mise à jour du 21/02/20

(Inscriptions principales uniquement)

Parcours des étudiants inscrits à l'UFR S&T en 2016-2017

Parcours :

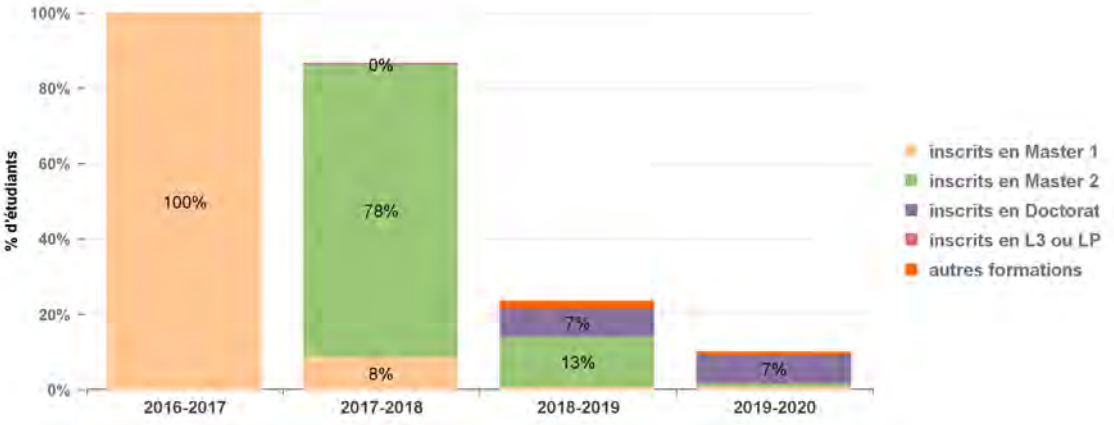

	Situation en 2016-2017		Situation en 2017-2018		Situation en 2018-2019		Situation en 2019-2020	
	Effectifs	% / à la cohorte observée	Effectifs	% / à la cohorte observée	Effectifs	% / à la cohorte observée	Effectifs	% / à la cohorte observée
inscrits en Master 1	201	100%	17	8%	1	0%	1	0%
inscrits en Master 2			156	78%	27	13%	2	1%
inscrits en Doctorat					15	7%	15	7%
inscrits en L3 ou LP			1	0%				
autres formations					4	2%	2	1%
non réinscrits à l'uB	*0*	*0%*	*27*	*13%*	*154*	*77%*	*181*	*90%*
TOTAL	**201**	**100%**	**201**	**100%**	**201**	**100%**	**201**	**100%**

Détail du parcours et résultats aux examens :

	Situation en 2016-2017		Situation en 2017-2018		Situation en 2018-2019	
	Diplômés	% / à la cohorte observée	Diplômés	% / à la cohorte observée	Diplômés	% / à la cohorte observée
inscrits en Master 1	129	64%	13	6%		
inscrits en Master 2			141	70%	22	11%
inscrits en L3 ou LP			1	0%		
TOTAL	**129**		**155**		**22**	

Pôle Pilotage

Parcours de formation des étudiants de l'Université de Bourgogne

Source : L_APOGEE_PILOTAGE Mise à jour du 24/02/20 *(Inscriptions principales uniquement)*

Parcours des étudiants inscrits en M1 chimie - physique - nanosciences - matériaux en 2016-2017

Parcours :

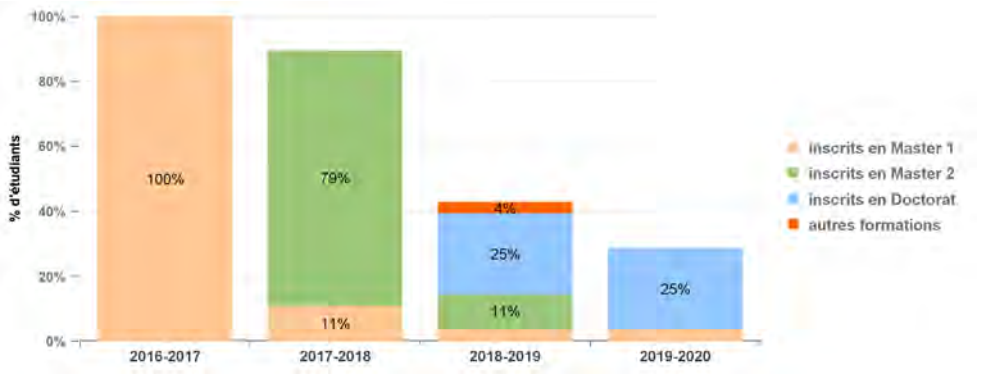

	Situation en 2016-2017		Situation en 2017-2018		Situation en 2018-2019		Situation en 2019-2020	
	Effectifs	% / à la cohorte observée	Effectifs	% / à la cohorte observée	Effectifs	% / à la cohorte observée	Effectifs	% / à la cohorte observée
inscrits en Master 1	28	100%	3	11%	1	4%	1	4%
inscrits en Master 2			22	79%	3	11%		
inscrits en Doctorat					7	25%	7	25%
autres formations					1	4%		
non réinscrits à l'uB	*0*	*0%*	*3*	*11%*	*16*	*57%*	*20*	*71%*
TOTAL	**28**	**100%**	**28**	**100%**	**28**	**100%**	**28**	**100%**

Détail du parcours et résultats aux examens :

	2016-2017		TOTAL 2016-2017	2017-2018		TOTAL 2017-2018
	Diplômés	Non diplômés		Diplômés	Non diplômés	
M1 chimie - parcours CDM					1	1
M1 chimie phys nano matér	22	6	28			
M1 physique parcours PC2M				1		1
M1 Sciences Sociales					1	1
inscrits en Master 1	**22**	**6**	**28**	**1**	**2**	**3**
M2 chimie / parcours CDM				6		6
M2 chimie / parcours MMHD				2		2
M2physiq fondament applic				2		2
M2 physique/parcours ONL				9	3	12
inscrits en Master 2				**19**	**3**	**22**
TOTAL	**22**	**6**	**28**	**20**	**5**	**25**

Pôle Pilotage

Parcours de formation des étudiants de l'Université de Bourgogne

Source : L_APOGEE_PILOTAGE Mise à jour du 24/02/20 *(Inscriptions principales uniquement)*

Parcours des étudiants inscrits en Master 1 computer vision / Le Creusot en 2016-2017

Parcours :

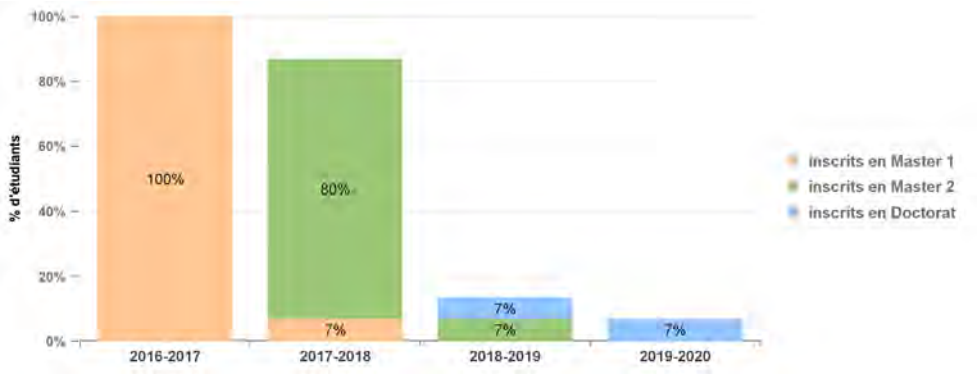

	Situation en 2016-2017		Situation en 2017-2018		Situation en 2018-2019		Situation en 2019-2020	
	Effectifs	% / à la cohorte observée	Effectifs	% / à la cohorte observée	Effectifs	% / à la cohorte observée	Effectifs	% / à la cohorte observée
inscrits en Master 1	15	100%	1	7%				
inscrits en Master 2			12	80%	1	7%		
inscrits en Doctorat					1	7%	1	7%
non réinscrits à l'uB	*0*	*0%*	*2*	*13%*	*13*	*87%*	*14*	*93%*
TOTAL	**15**	**100%**	**15**	**100%**	**15**	**100%**	**15**	**100%**

Détail du parcours et résultats aux examens :

	2016-2017	TOTAL 2016-2017	2017-2018	TOTAL 2017-2018
	Non diplômés		Diplômés	
M1 computer vision			1	1
M1 computer vision / LC	15	15		
inscrits en Master 1	**15**	**15**	**1**	**1**
M2 TSI / computer vision			12	12
inscrits en Master 2			**12**	**12**
TOTAL	**15**	**15**	**13**	**13**

Pôle Pilotage

Parcours de formation des étudiants de l'Université de Bourgogne

Source : L_APOGEE_PILOTAGE Mise à jour du 24/02/20 *(Inscriptions principales uniquement)*

Parcours des étudiants inscrits en M1 computer vision Erasmu en 2016-2017

Parcours :

	Situation en 2016-2017		Situation en 2017-2018	
	Effectifs	% / à la cohorte observée	Effectifs	% / à la cohorte observée
inscrits en Master 1	16	100%		
inscrits en Master 2			14	88%
non réinscrits à l'uB	*0*	*0%*	*2*	*13%*
TOTAL	16	100%	16	100%

Détail du parcours et résultats aux examens :

	2016-2017	TOTAL 2016-2017	2017-2018	TOTAL 2017-2018
	Non diplômés		Diplômés	
M1 computer vision Erasmu	16	16		
inscrits en Master 1	16	16		
M2 computer vision MaIA			14	14
inscrits en Master 2			14	14
TOTAL	16	16	14	14

Pôle Pilotage

Parcours de formation des étudiants de l'Université de Bourgogne

Source : L_APOGEE_PILOTAGE Mise à jour du 24/02/20 *(Inscriptions principales uniquement)*

Parcours des étudiants inscrits en M1 computer vision / Vibot en 2016-2017

Parcours :

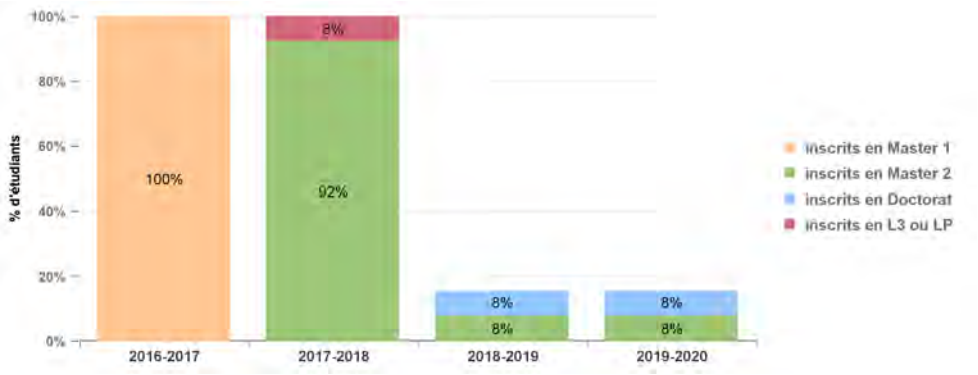

	Situation en 2016-2017		Situation en 2017-2018		Situation en 2018-2019		Situation en 2019-2020	
	Effectifs	% / à la cohorte observée	Effectifs	% / à la cohorte observée	Effectifs	% / à la cohorte observée	Effectifs	% / à la cohorte observée
inscrits en Master 1	13	100%						
inscrits en Master 2			12	92%	1	8%	1	8%
inscrits en Doctorat					1	8%	1	8%
inscrits en L3 ou LP			1	8%				
non réinscrits à l'uB	*0*	*0%*	*0*	*0%*	*11*	*85%*	*11*	*85%*
TOTAL	**13**	**100%**	**13**	**100%**	**13**	**100%**	**13**	**100%**

Détail du parcours et résultats aux examens :

	2016-2017	TOTAL 2016-2017	2017-2018		TOTAL 2017-2018
	Non diplômés		Diplômés	Non diplômés	
M1 computer vision /Vibot	13	13			
inscrits en Master 1	13	13			
M2 computer vision vibot			11	1	12
inscrits en Master 2			11	1	12
L3 SPI Electroniq Anglais			1		1
inscrits en L3 ou LP			1		1
TOTAL	**13**	**13**	**12**	**1**	**13**

Pôle Pilotage

Parcours de formation des étudiants de l'Université de Bourgogne

Source : L_APOGEE_PILOTAGE Mise à jour du 24/02/20 *(Inscriptions principales uniquement)*

Parcours des étudiants inscrits en M1 mathématiques et applications en 2016-2017

Parcours :

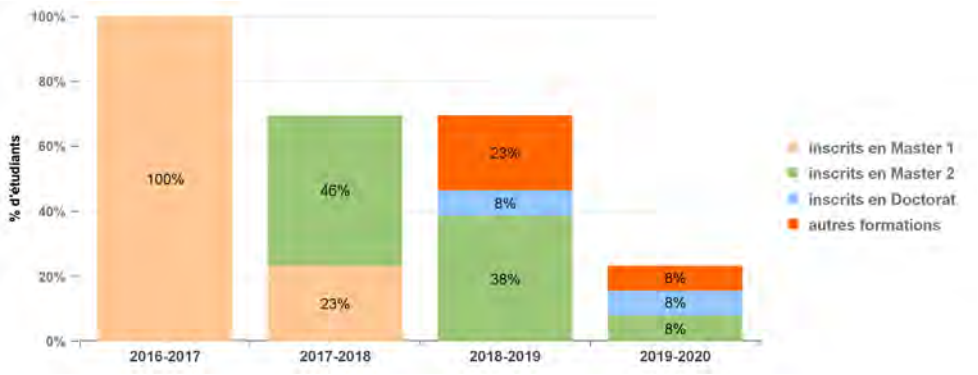

	Situation en 2016-2017		Situation en 2017-2018		Situation en 2018-2019		Situation en 2019-2020	
	Effectifs	% / à la cohorte observée	Effectifs	% / à la cohorte observée	Effectifs	% / à la cohorte observée	Effectifs	% / à la cohorte observée
inscrits en Master 1	13	100%	3	23%				
inscrits en Master 2			6	46%	5	38%	1	8%
inscrits en Doctorat					1	8%	1	8%
autres formations					3	23%	1	8%
non réinscrits à l'uB	*0*	*0%*	*4*	*31%*	*4*	*31%*	*10*	*77%*
TOTAL	**13**	**100%**	**13**	**100%**	**13**	**100%**	**13**	**100%**

Détail du parcours et résultats aux examens :

	2016-2017		TOTAL 2016-2017	2017-2018		TOTAL 2017-2018
	Diplômés	Non diplômés		Diplômés	Non diplômés	
M1 mathématiques pour inf				3		3
M1 maths et applications	8	5	13			
inscrits en Master 1	8	5	13	3		3
M2 Maths et Applic. / PMG				4	2	6
inscrits en Master 2				4	2	6
TOTAL	**8**	**5**	**13**	**7**	**2**	**9**

Pôle Pilotage

Parcours de formation des étudiants de l'Université de Bourgogne

Source : L_APOGEE_PILOTAGE Mise à jour du 24/02/20 *(Inscriptions principales uniquement)*

Parcours des étudiants inscrits en Master 1 matériaux plastiques et éco-conception en 2016-2017

Parcours :

	Situation en 2016-2017		Situation en 2017-2018	
	Effectifs	% / à la cohorte observée	Effectifs	% / à la cohorte observée
inscrits en Master 1	7	100%		
inscrits en Master 2			6	86%
non réinscrits à l'uB	*0*	*0%*	*1*	*14%*
TOTAL	7	100%	7	100%

Détail du parcours et résultats aux examens :

	2016-2017	TOTAL 2016-2017	2017-2018	TOTAL 2017-2018
	Diplômés		Diplômés	
M1 matériaux plast éco-c	7	7		
inscrits en Master 1	7	7		
M2 chimie/parcours M-PEC			6	6
inscrits en Master 2			6	6
TOTAL	7	7	6	6

Pôle Pilotage

Parcours de formation des étudiants de l'Université de Bourgogne

Source : L_APOGEE_PILOTAGE Mise à jour du 24/02/20 *(Inscriptions principales uniquement)*

Parcours des étudiants inscrits en M1 PC2M Industrie du Nucléaire en 2016-2017

Parcours :

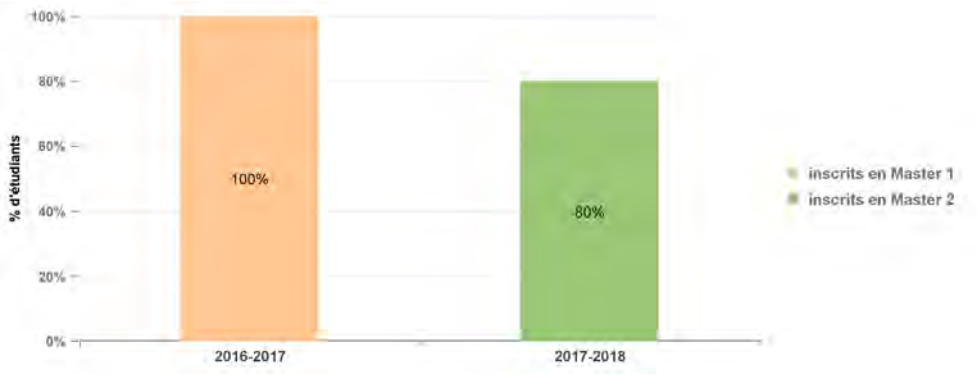

	Situation en 2016-2017		Situation en 2017-2018	
	Effectifs	% / à la cohorte observée	Effectifs	% / à la cohorte observée
inscrits en Master 1	10	100%		
inscrits en Master 2			8	80%
non réinscrits à l'uB	*0*	*0%*	*2*	*20%*
TOTAL	10	100%	10	100%

Détail du parcours et résultats aux examens :

	2016-2017		TOTAL 2016-2017	2017-2018	TOTAL 2017-2018
	Diplômés	Non diplômés		Diplômés	
M1 PC2M indust. Nucléaire	9	1	10		
inscrits en Master 1	9	1	10		
M2 physique/parcours PC2M				8	8
inscrits en Master 2				8	8
TOTAL	9	1	10	8	8

Pôle Pilotage

Parcours de formation des étudiants de l'Université de Bourgogne

Source : L_APOGEE_PILOTAGE Mise à jour du 24/02/20 *(Inscriptions principales uniquement)*

Parcours des étudiants inscrits en M1 QESIS - CAC en 2016-2017

Parcours :

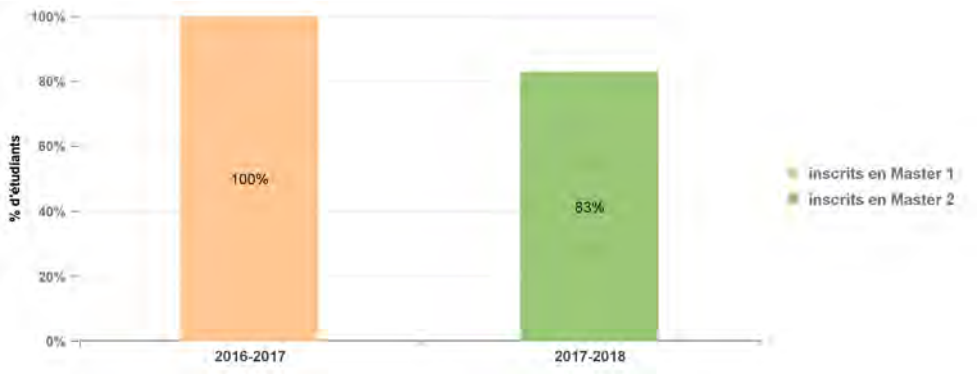

	Situation en 2016-2017		Situation en 2017-2018	
	Effectifs	% / à la cohorte observée	Effectifs	% / à la cohorte observée
inscrits en Master 1	29	100%		
inscrits en Master 2			24	83%
non réinscrits à l'uB	*0*	*0%*	*5*	*17%*
TOTAL	29	100%	29	100%

Détail du parcours et résultats aux examens :

	2016-2017		TOTAL 2016-2017	2017-2018	TOTAL 2017-2018
	Diplômés	Non diplômés		Diplômés	
M1 QESIS - CAC	28	1	29		
inscrits en Master 1	28	1	29		
M2 chimie / parcours CAC				12	12
M2 chimie/parcours QESIS				12	12
inscrits en Master 2				24	24
TOTAL	28	1	29	24	24

Pôle Pilotage

Parcours de formation des étudiants de l'Université de Bourgogne

Source : L_APOGEE_PILOTAGE Mise à jour du 24/02/20 *(Inscriptions principales uniquement)*

Parcours des étudiants inscrits en Master 1 Sc. Techno. Information et Communication en 2016-2017

Parcours :

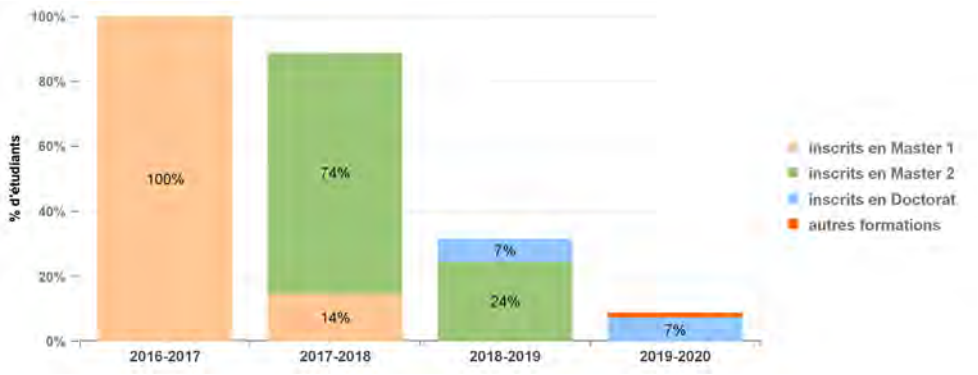

	Situation en 2016-2017		Situation en 2017-2018		Situation en 2018-2019		Situation en 2019-2020	
	Effectifs	% / à la cohorte observée	Effectifs	% / à la cohorte observée	Effectifs	% / à la cohorte observée	Effectifs	% / à la cohorte observée
inscrits en Master 1	70	100%	10	14%				
inscrits en Master 2			52	74%	17	24%		
inscrits en Doctorat					5	7%	5	7%
autres formations							1	1%
non réinscrits à l'uB	*0*	*0%*	*8*	*11%*	*48*	*69%*	*64*	*91%*
TOTAL	70	100%	70	100%	70	100%	70	100%

Détail du parcours et résultats aux examens :

	2016-2017		TOTAL 2016-2017	2017-2018		TOTAL 2017-2018
	Diplômés	Non diplômés		Diplômés	Non diplômés	
M1 électronique, signal				6		6
M1 informatique				2	2	4
Master 1 STIC	55	15	70			
inscrits en Master 1	55	15	70	8	2	10
M2 EEA / électronique				11	7	18
M2 informatique (BDIA)				18	1	19
M2 informatique (IIA)				6		6
M2 TSI / Image Vision				8	1	9
inscrits en Master 2				43	9	52
TOTAL	55	15	70	51	11	62

Pôle Pilotage

Parcours de formation des étudiants de l'Université de Bourgogne

Source : L_APOGEE_PILOTAGE Mise à jour du 21/02/20

(Inscriptions principales uniquement)

Parcours des étudiants inscrits à l'UFR SVTE en 2016-2017

Parcours :

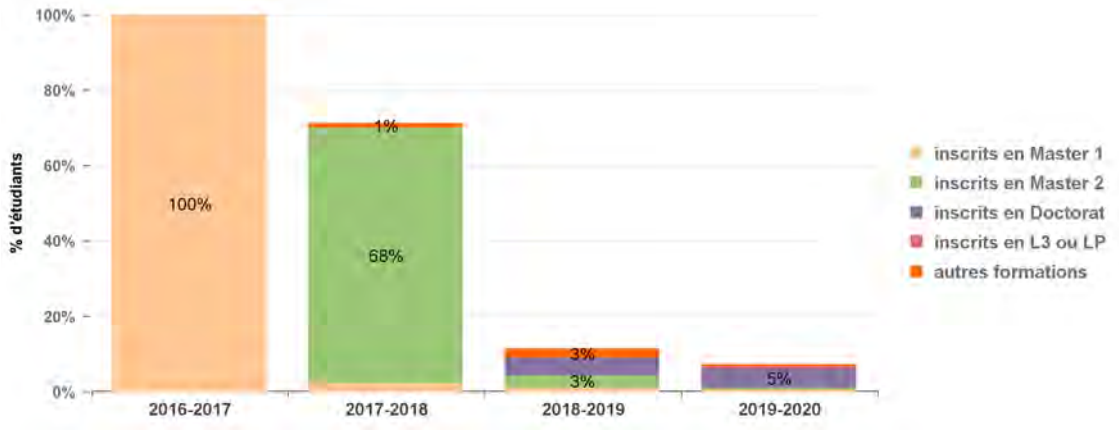

	Situation en 2016-2017		Situation en 2017-2018		Situation en 2018-2019		Situation en 2019-2020	
	Effectifs	% / à la cohorte observée	Effectifs	% / à la cohorte observée	Effectifs	% / à la cohorte observée	Effectifs	% / à la cohorte observée
inscrits en Master 1	239	100%	5	2%	2	1%	1	0%
inscrits en Master 2			162	68%	8	3%	1	0%
inscrits en Doctorat					11	5%	12	5%
inscrits en L3 ou LP							2	1%
autres formations			3	1%	6	3%	1	0%
non réinscrits à l'uB	*0*	*0%*	*69*	*29%*	*212*	*89%*	*222*	*93%*
TOTAL	**239**	**100%**	**239**	**100%**	**239**	**100%**	**239**	**100%**

Détail du parcours et résultats aux examens :

	Situation en 2016-2017		Situation en 2017-2018		Situation en 2018-2019	
	Diplômés	% / à la cohorte observée	Diplômés	% / à la cohorte observée	Diplômés	% / à la cohorte observée
inscrits en Master 1	215	90%	3	1%		
inscrits en Master 2			157	66%	5	2%
autres formations					4	2%
TOTAL	**215**		**160**		**9**	

Pôle Pilotage

Parcours de formation des étudiants de l'Université de Bourgogne

Source : L_APOGEE_PILOTAGE Mise à jour du 24/02/20 *(Inscriptions principales uniquement)*

Parcours des étudiants inscrits en M1 archéo-géo-sciences en 2016-2017

Parcours :

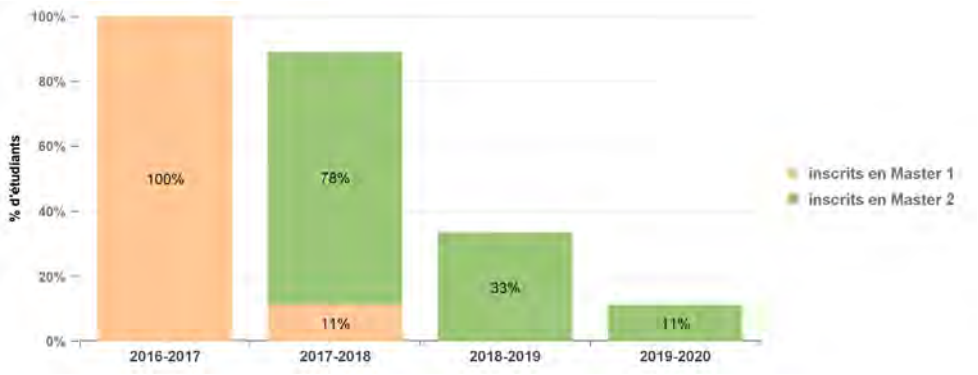

	Situation en 2016-2017		Situation en 2017-2018		Situation en 2018-2019		Situation en 2019-2020	
	Effectifs	% / à la cohorte observée	Effectifs	% / à la cohorte observée	Effectifs	% / à la cohorte observée	Effectifs	% / à la cohorte observée
inscrits en Master 1	9	100%	1	11%				
inscrits en Master 2			7	78%	3	33%	1	11%
non réinscrits à l'uB	*0*	*0%*	*1*	*11%*	*6*	*67%*	*8*	*89%*
TOTAL	**9**	**100%**	**9**	**100%**	**9**	**100%**	**9**	**100%**

Détail du parcours et résultats aux examens :

	2016-2017		TOTAL 2016-2017	2017-2018		TOTAL 2017-2018
	Diplômés	Non diplômés		Diplômés	Non diplômés	
M1 archéo-géo-sciences	8	1	9			
M1ASA/ ArchéoSciencArchéo				1		1
inscrits en Master 1	8	1	9	1		1
M2 ASA / parcours AGES				4	3	7
inscrits en Master 2				4	3	7
TOTAL	8	1	9	5	3	8

Pôle Pilotage

Parcours de formation des étudiants de l'Université de Bourgogne

Source : L_APOGEE_PILOTAGE Mise à jour du 24/02/20 *(Inscriptions principales uniquement)*

Parcours des étudiants inscrits en M1 biologie des organismes et des populations en 2016-2017

Parcours :

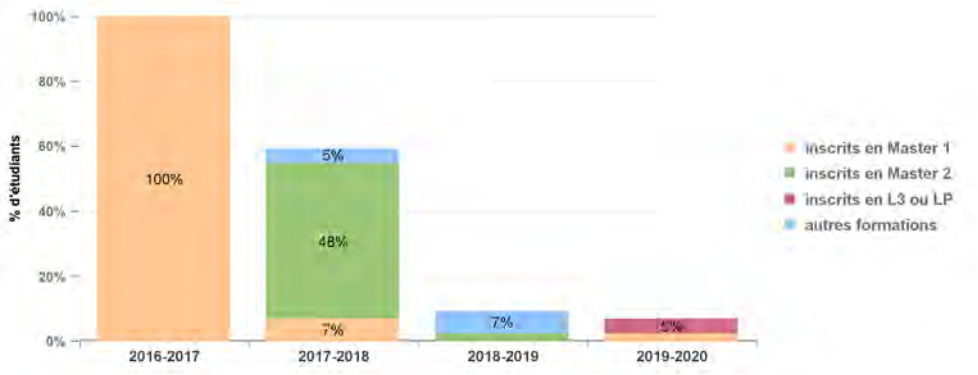

	Situation en 2016-2017		Situation en 2017-2018		Situation en 2018-2019		Situation en 2019-2020	
	Effectifs	% / à la cohorte observée	Effectifs	% / à la cohorte observée	Effectifs	% / à la cohorte observée	Effectifs	% / à la cohorte observée
inscrits en Master 1	44	100%	3	7%			1	2%
inscrits en Master 2			21	48%	1	2%		
inscrits en L3 ou LP							2	5%
autres formations			2	5%	3	7%		
non réinscrits à l'uB	*0*	*0%*	*18*	*41%*	*40*	*91%*	*41*	*93%*
TOTAL	**44**	**100%**	**44**	**100%**	**44**	**100%**	**44**	**100%**

Détail du parcours et résultats aux examens :

	2016-2017		TOTAL 2016-2017	2017-2018		TOTAL 2017-2018
	Diplômés	Non diplômés		Diplômés	Non diplômés	
M1 biologie conservation				1	1	2
M1 biologie organ. & pop.	32	12	44			
M1SciencesVigneVin/ VVT					1	1
inscrits en Master 1	**32**	**12**	**44**	**1**	**2**	**3**
M2BiodivEcologEvolu-DyCoB				14		14
M2 biologie conservation				7		7
inscrits en Master 2				**21**		**21**
L1 Histoire art & archéo					1	1
L1 Psychologie					1	1
autres formations					**2**	**2**
TOTAL	**32**	**12**	**44**	**22**	**4**	**26**

Pôle Pilotage

Parcours de formation des étudiants de l'Université de Bourgogne

Source : L_APOGEE_PILOTAGE Mise à jour du 24/02/20 *(Inscriptions principales uniquement)*

Parcours des étudiants inscrits en M1 géobiosphère en 2016-2017

Parcours :

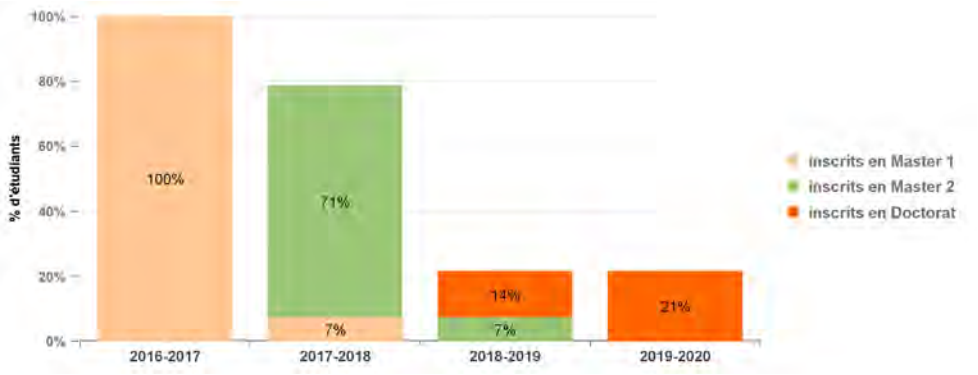

	Situation en 2016-2017		Situation en 2017-2018		Situation en 2018-2019		Situation en 2019-2020	
	Effectifs	% / à la cohorte observée	Effectifs	% / à la cohorte observée	Effectifs	% / à la cohorte observée	Effectifs	% / à la cohorte observée
inscrits en Master 1	14	100%	1	7%				
inscrits en Master 2			10	71%	1	7%		
inscrits en Doctorat					2	14%	3	21%
non réinscrits à l'uB	*0*	*0%*	*3*	*21%*	*11*	*79%*	*11*	*79%*
TOTAL	14	100%	14	100%	14	100%	14	100%

Détail du parcours et résultats aux examens :

	2016-2017		TOTAL 2016-2017	2017-2018	TOTAL 2017-2018
	Diplômés	Non diplômés		Diplômés	
M1 géobiosphère	13	1	14		
M1 STPE parcours SP2G				1	1
inscrits en Master 1	13	1	14	1	1
M2 STPE parcours SP2G				10	10
inscrits en Master 2				10	10
TOTAL	13	1	14	11	11

Pôle Pilotage

Parcours de formation des étudiants de l'Université de Bourgogne

Source : L_APOGEE_PILOTAGE Mise à jour du 24/02/20 *(Inscriptions principales uniquement)*

Parcours des étudiants inscrits en M 1 qualité des aliments - sensorialité en 2016-2017

Parcours :

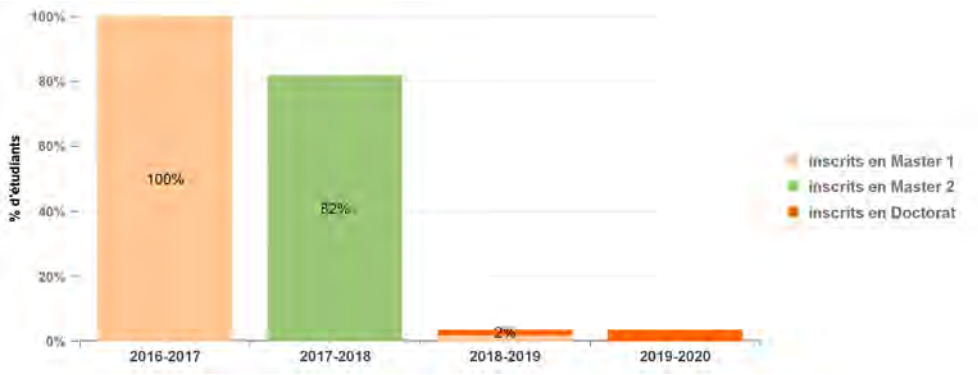

	Situation en 2016-2017		Situation en 2017-2018		Situation en 2018-2019		Situation en 2019-2020	
	Effectifs	% / à la cohorte observée	Effectifs	% / à la cohorte observée	Effectifs	% / à la cohorte observée	Effectifs	% / à la cohorte observée
inscrits en Master 1	60	100%			1	2%		
inscrits en Master 2			49	82%				
inscrits en Doctorat					1	2%	2	3%
non réinscrits à l'uB	*0*	*0%*	*11*	*18%*	*58*	*97%*	*58*	*97%*
TOTAL	60	100%	60	100%	60	100%	60	100%

Détail du parcours et résultats aux examens :

	2016-2017		TOTAL 2016-2017	2017-2018	TOTAL 2017-2018
	Diplômés	Non diplômés		Diplômés	
M1 qualité aliments sens.	59	1	60		
inscrits en Master 1	59	1	60		
M2 biologie santé / EGRP				3	3
M2 NSA / AMAQ				19	19
M2 NSA / ESCAI				7	7
M2 NSA / MP2				7	7
M2 NSA / nutrition-santé				1	1
M2 NSA / PFAA VB				10	10
M2 Santé / AQPS				2	2
inscrits en Master 2				49	49
TOTAL	59	1	60	49	49

Pôle Pilotage

Parcours de formation des étudiants de l'Université de Bourgogne

Source : L_APOGEE_PILOTAGE Mise à jour du 24/02/20 *(Inscriptions principales uniquement)*

Parcours des étudiants inscrits en M1 sciences de l'environnement en 2016-2017

Parcours :

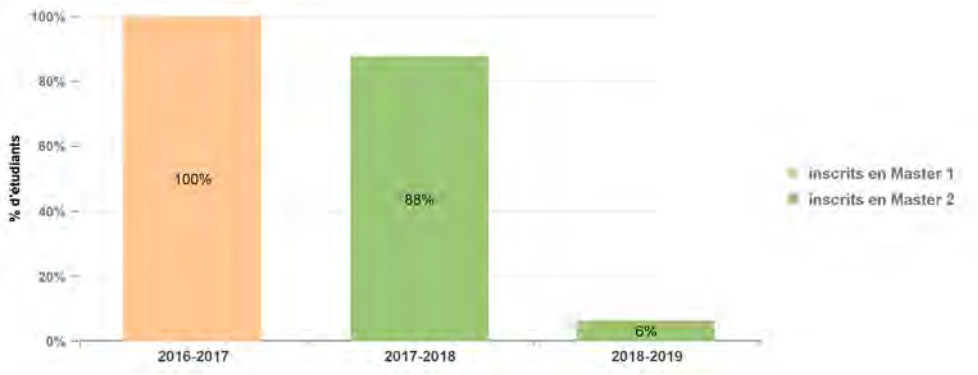

	Situation en 2016-2017		Situation en 2017-2018		Situation en 2018-2019	
	Effectifs	% / à la cohorte observée	Effectifs	% / à la cohorte observée	Effectifs	% / à la cohorte observée
inscrits en Master 1	16	100%				
inscrits en Master 2			14	88%	1	6%
non réinscrits à l'uB	*0*	*0%*	*2*	*13%*	*15*	*94%*
TOTAL	**16**	**100%**	**16**	**100%**	**16**	**100%**

Détail du parcours et résultats aux examens :

	2016-2017		TOTAL 2016-2017	2017-2018		TOTAL 2017-2018
	Diplômés	Non diplômés		Diplômés	Non diplômés	
M1 sciences environnement	15	1	16			
inscrits en Master 1	**15**	**1**	**16**			
M2 STPE parcours SEME				13	1	14
inscrits en Master 2				**13**	**1**	**14**
TOTAL	**15**	**1**	**16**	**13**	**1**	**14**

Pôle Pilotage

Parcours de formation des étudiants de l'Université de Bourgogne

Source : L_APOGEE_PILOTAGE Mise à jour du 24/02/20 *(Inscriptions principales uniquement)*

Parcours des étudiants inscrits en M1 sciences de la vie et de la santé en 2016-2017

Parcours :

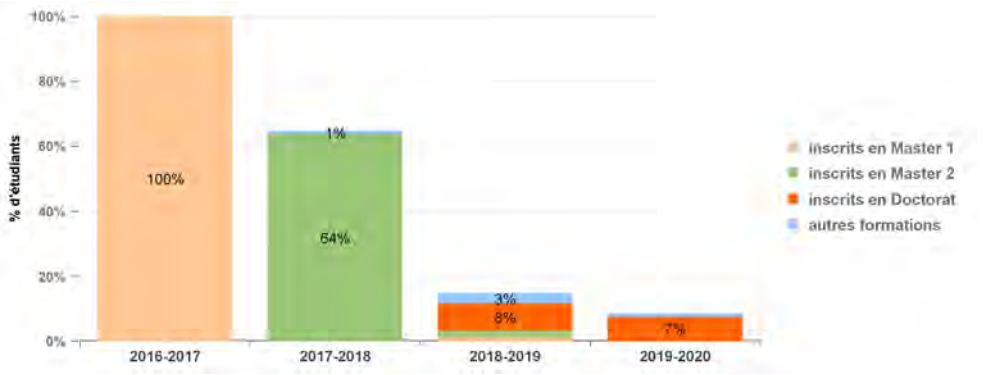

	Situation en 2016-2017		Situation en 2017-2018		Situation en 2018-2019		Situation en 2019-2020	
	Effectifs	% / à la cohorte observée	Effectifs	% / à la cohorte observée	Effectifs	% / à la cohorte observée	Effectifs	% / à la cohorte observée
inscrits en Master 1	96	100%			1	1%		
inscrits en Master 2			61	64%	2	2%		
inscrits en Doctorat					8	8%	7	7%
autres formations			1	1%	3	3%	1	1%
non réinscrits à l'uB	*0*	*0%*	*34*	*35%*	*82*	*85%*	*88*	*92%*
TOTAL	96	100%	96	100%	96	100%	96	100%

Détail du parcours et résultats aux examens :

	2016-2017		TOTAL 2016-2017	2017-2018		TOTAL 2017-2018
	Diplômés	Non diplômés		Diplômés	Non diplômés	
M1 sciences vie santé	88	8	96			
inscrits en Master 1	88	8	96			
M2 biologie santé/ B2IPME				15		15
M2 biologie santé / EGRP				4	1	5
M2 biologie santé / MIB				10		10
M2 biologie santé / SCM				13		13
M2 Economie appliq / MEOS				1		1
M2 NSA / MP2				1		1
M2 NSA / nutrition-santé				15		15
M2 Santé / AQPS				1		1
inscrits en Master 2				60	1	61
DU action humanit FC					1	1
autres formations					1	1
TOTAL	88	8	96	60	2	62

Pôle Pilotage

Parcours de formation des étudiants de l'Université de Bourgogne

Source : L_APOGEE_PILOTAGE Mise à jour du 21/02/20

(Inscriptions principales uniquement)

Parcours des étudiants inscrits à l'UFR STAPS en 2016-2017

Parcours :

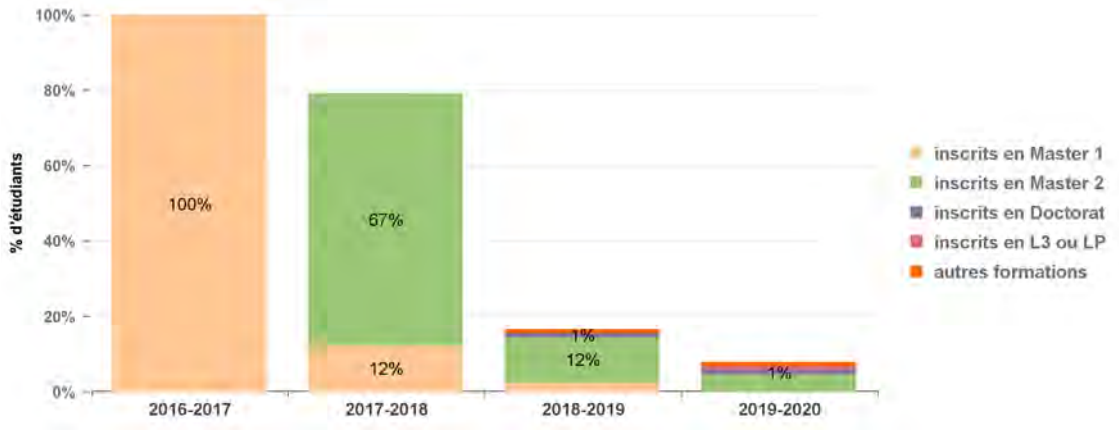

	Situation en 2016-2017		Situation en 2017-2018		Situation en 2018-2019		Situation en 2019-2020	
	Effectifs	% / à la cohorte observée	Effectifs	% / à la cohorte observée	Effectifs	% / à la cohorte observée	Effectifs	% / à la cohorte observée
inscrits en Master 1	91	100%	11	12%	2	2%		
inscrits en Master 2			61	67%	11	12%	4	4%
inscrits en Doctorat					1	1%	1	1%
inscrits en L3 ou LP							1	1%
autres formations					1	1%	1	1%
non réinscrits à l'uB	*0*	*0%*	*19*	*21%*	*76*	*84%*	*84*	*92%*
TOTAL	**91**	**100%**	**91**	**100%**	**91**	**100%**	**91**	**100%**

Détail du parcours et résultats aux examens :

	Situation en 2016-2017		Situation en 2017-2018		Situation en 2018-2019	
	Diplômés	% / à la cohorte observée	Diplômés	% / à la cohorte observée	Diplômés	% / à la cohorte observée
inscrits en Master 1	65	71%	8	9%		
inscrits en Master 2			49	54%	6	7%
autres formations					1	1%
TOTAL	**65**		**57**		**7**	

Pôle Pilotage

Parcours de formation des étudiants de l'Université de Bourgogne

Source : L_APOGEE_PILOTAGE Mise à jour du 24/02/20 *(Inscriptions principales uniquement)*

Parcours des étudiants inscrits en M1 STAPS - domaine SHS en 2016-2017

Parcours :

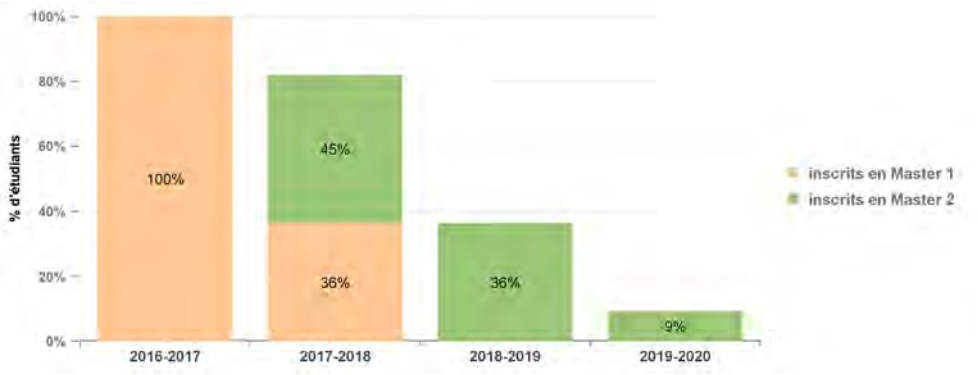

	Situation en 2016-2017		Situation en 2017-2018		Situation en 2018-2019		Situation en 2019-2020	
	Effectifs	% / à la cohorte observée	Effectifs	% / à la cohorte observée	Effectifs	% / à la cohorte observée	Effectifs	% / à la cohorte observée
inscrits en Master 1	11	100%	4	36%				
inscrits en Master 2			5	45%	4	36%	1	9%
non réinscrits à l'uB	*0*	*0%*	*2*	*18%*	*7*	*64%*	*10*	*91%*
TOTAL	11	100%	11	100%	11	100%	11	100%

Détail du parcours et résultats aux examens :

	2016-2017		TOTAL 2016-2017	2017-2018		TOTAL 2017-2018
	Diplômés	Non diplômés		Diplômés	Non diplômés	
M1 manag sport CCMS&D				3		3
M1 STAPS - dom SHS	5	6	11			
M1 STAPS EOPS / EPPMMS				1		1
inscrits en Master 1	5	6	11	4		4
M2 manag sport CCMS&D				4	1	5
inscrits en Master 2				4	1	5
TOTAL	5	6	11	8	1	9

Pôle Pilotage

Parcours de formation des étudiants de l'Université de Bourgogne

Source : L_APOGEE_PILOTAGE Mise à jour du 24/02/20 *(Inscriptions principales uniquement)*

Parcours des étudiants inscrits en M1 sciences et techniques des activités phys. et sportives en 2016-2017

Parcours :

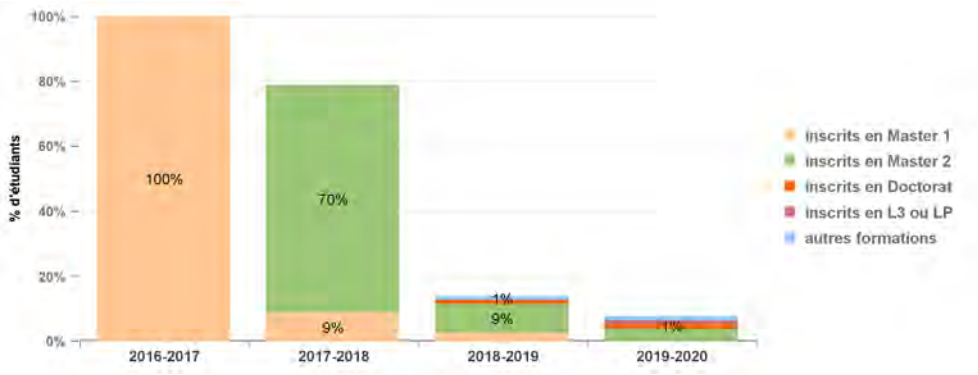

	Situation en 2016-2017		Situation en 2017-2018		Situation en 2018-2019		Situation en 2019-2020	
	Effectifs	% / à la cohorte observée	Effectifs	% / à la cohorte observée	Effectifs	% / à la cohorte observée	Effectifs	% / à la cohorte observée
inscrits en Master 1	80	100%	7	9%	2	3%		
inscrits en Master 2			56	70%	7	9%	3	4%
inscrits en Doctorat					1	1%	1	1%
inscrits en L3 ou LP							1	1%
autres formations					1	1%	1	1%
non réinscrits à l'uB	*0*	*0%*	*17*	*21%*	*69*	*86%*	*74*	*93%*
TOTAL	80	100%	80	100%	80	100%	80	100%

Détail du parcours et résultats aux examens :

	2016-2017		TOTAL 2016-2017	2017-2018		TOTAL 2017-2018
	Diplômés	Non diplômés		Diplômés	Non diplômés	
M1 STAPS	60	20	80			
M1 STAPS APAS				1		1
M1 STAPS EOPS / EPPMMS				3	3	6
inscrits en Master 1	60	20	80	4	3	7
M2 APAS réad rééd plastic				27	3	30
M2 manag sport CCMS&D				3	2	5
M2 STAPS EOPS / EPPMMS				15	6	21
inscrits en Master 2				45	11	56
TOTAL	60	20	80	49	14	63

Pôle Pilotage

Parcours de formation des étudiants de l'Université de Bourgogne

Source : L_APOGEE_PILOTAGE Mise à jour du 21/02/20

(Inscriptions principales uniquement)

Parcours des étudiants inscrits à l'UFR SANTE en 2016-2017

Parcours :

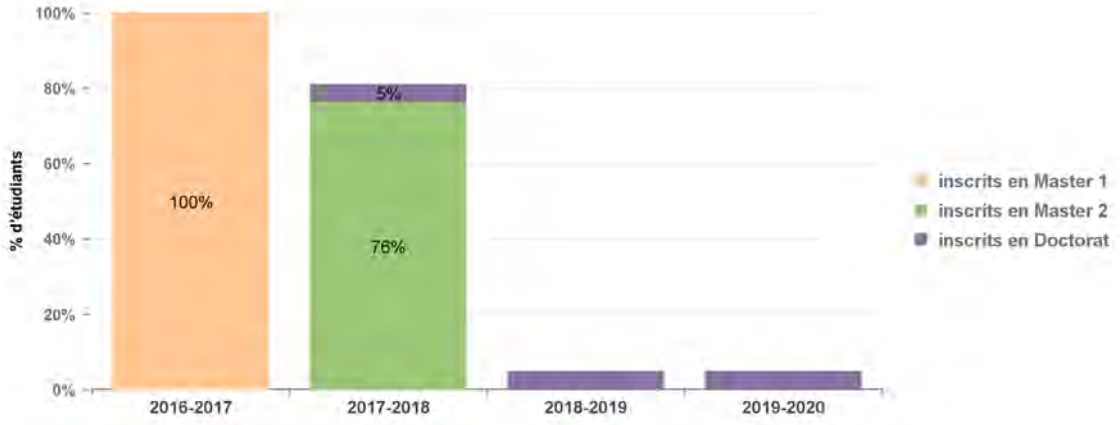

	Situation en 2016-2017		Situation en 2017-2018		Situation en 2018-2019		Situation en 2019-2020	
	Effectifs	% / à la cohorte observée	Effectifs	% / à la cohorte observée	Effectifs	% / à la cohorte observée	Effectifs	% / à la cohorte observée
inscrits en Master 1	21	100%						
inscrits en Master 2			16	76%				
inscrits en Doctorat			1	5%	1	5%	1	5%
non réinscrits à l'uB	*0*	*0%*	*4*	*19%*	*20*	*95%*	*20*	*95%*
TOTAL	**21**	**100%**	**21**	**100%**	**21**	**100%**	**21**	**100%**

Détail du parcours et résultats aux examens :

	Situation en 2016-2017		Situation en 2017-2018	
	Diplômés	% / à la cohorte observée	Diplômés	% / à la cohorte observée
inscrits en Master 1	21	100%		
inscrits en Master 2			15	71%
TOTAL	**21**		**15**	

Pôle Pilotage

Parcours de formation des étudiants de l'Université de Bourgogne

Source : L_APOGEE_PILOTAGE Mise à jour du 24/02/20 *(Inscriptions principales uniquement)*

Parcours des étudiants inscrits en M1 biologie des produits de santé en 2016-2017

Parcours :

	Situation en 2016-2017		Situation en 2017-2018		Situation en 2018-2019		Situation en 2019-2020	
	Effectifs	% / à la cohorte observée	Effectifs	% / à la cohorte observée	Effectifs	% / à la cohorte observée	Effectifs	% / à la cohorte observée
inscrits en Master 1	3	100%						
inscrits en Doctorat			1	33%	1	33%	1	33%
non réinscrits à l'uB	*0*	*0%*	*2*	*67%*	*2*	*67%*	*2*	*67%*
TOTAL	3	100%	3	100%	3	100%	3	100%

Détail du parcours et résultats aux examens :

	2016-2017	TOTAL 2016-2017	2017-2018	TOTAL 2017-2018
	Diplômés		Non diplômés	
M1 biolog produits santé	3	3		
inscrits en Master 1	3	3		
DFA Pharmacie / 4èm année			1	1
inscrits en Doctorat			1	1
TOTAL	3	3	1	1

Pôle Pilotage

Parcours de formation des étudiants de l'Université de Bourgogne

Source : L_APOGEE_PILOTAGE Mise à jour du 24/02/20 *(Inscriptions principales uniquement)*

Parcours des étudiants inscrits en M1 périnatalité : management et pédagogie en 2016-2017

Parcours :

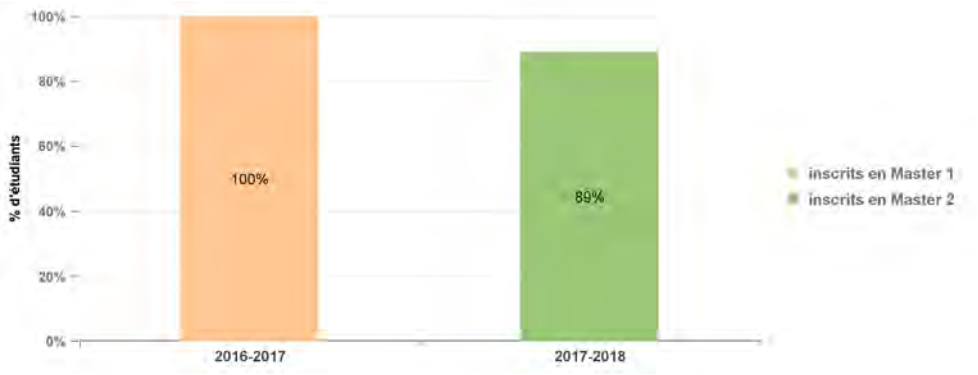

	Situation en 2016-2017		Situation en 2017-2018	
	Effectifs	% / à la cohorte observée	Effectifs	% / à la cohorte observée
inscrits en Master 1	18	100%		
inscrits en Master 2			16	89%
non réinscrits à l'uB	*0*	*0%*	*2*	*11%*
TOTAL	18	100%	18	100%

Détail du parcours et résultats aux examens :

	2016-2017	TOTAL 2016-2017	2017-2018		TOTAL 2017-2018
	Diplômés		Diplômés	Non diplômés	
M1 périnatalité	18	18			
inscrits en Master 1	18	18			
M2 Périnatalité			15	1	16
inscrits en Master 2			15	1	16
TOTAL	18	18	15	1	16

Pôle Pilotage

Parcours de formation des étudiants de l'Université de Bourgogne

Source : L_APOGEE_PILOTAGE Mise à jour du 21/02/20

(Inscriptions principales uniquement)

Parcours des étudiants inscrits à l'INSPE en 2016-2017

Parcours :

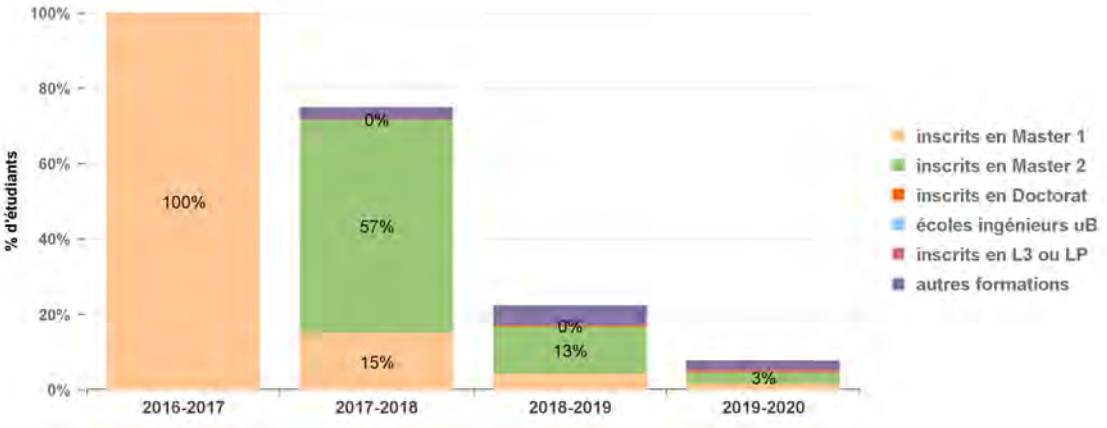

	Situation en 2016-2017		Situation en 2017-2018		Situation en 2018-2019		Situation en 2019-2020	
	Effectifs	% / à la cohorte observée	Effectifs	% / à la cohorte observée	Effectifs	% / à la cohorte observée	Effectifs	% / à la cohorte observée
inscrits en Master 1	747	100%	111	15%	30	4%	10	1%
inscrits en Master 2			423	57%	94	13%	22	3%
inscrits en Doctorat					2	0%	2	0%
écoles ingénieurs uB							1	0%
inscrits en L3 ou LP			2	0%	1	0%	4	1%
autres formations			23	3%	39	5%	18	2%
non réinscrits à l'uB	*0*	*0%*	*188*	*25%*	*581*	*78%*	*690*	*92%*
TOTAL	**747**	**100%**	**747**	**100%**	**747**	**100%**	**747**	**100%**

Détail du parcours et résultats aux examens :

	Situation en 2016-2017		Situation en 2017-2018		Situation en 2018-2019	
	Diplômés	% / à la cohorte observée	Diplômés	% / à la cohorte observée	Diplômés	% / à la cohorte observée
inscrits en Master 1	518	69%	19	3%	9	1%
inscrits en Master 2			348	47%	68	9%
inscrits en L3 ou LP			2	0%	1	0%
autres formations			1	0%	26	3%
TOTAL	**518**		**370**		**104**	

Pôle Pilotage

Parcours de formation des étudiants de l'Université de Bourgogne

Source : L_APOGEE_PILOTAGE Mise à jour du 24/02/20 *(Inscriptions principales uniquement)*

Parcours des étudiants inscrits en Master 1 Ingénierie des métiers education en 2016-2017

Parcours :

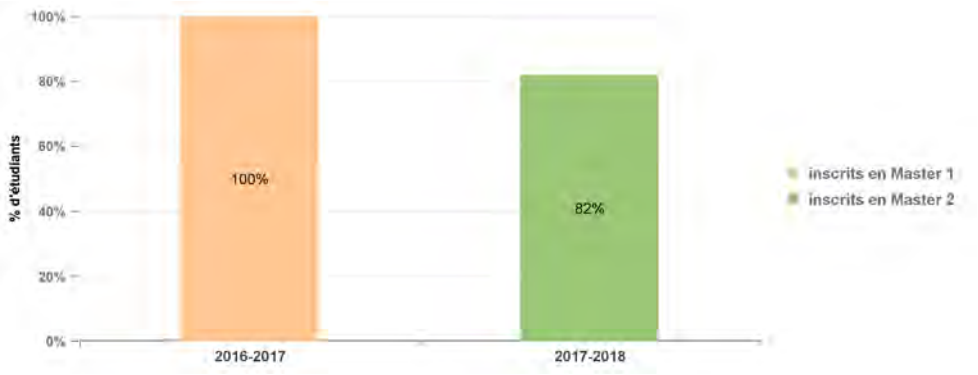

	Situation en 2016-2017		Situation en 2017-2018	
	Effectifs	% / à la cohorte observée	Effectifs	% / à la cohorte observée
inscrits en Master 1	11	100%		
inscrits en Master 2			9	82%
non réinscrits à l'uB	*0*	*0%*	*2*	*18%*
TOTAL	11	100%	11	100%

Détail du parcours et résultats aux examens :

	2016-2017		TOTAL 2016-2017	2017-2018	TOTAL 2017-2018
	Diplômés	Non diplômés		Diplômés	
Master 1 Ing métier edu	9	2	11		
inscrits en Master 1	9	2	11		
M2 sciences éduc CCRF				9	9
inscrits en Master 2				9	9
TOTAL	9	2	11	9	9

Pôle Pilotage

Parcours de formation des étudiants de l'Université de Bourgogne

Source : L_APOGEE_PILOTAGE Mise à jour du 24/02/20 *(Inscriptions principales uniquement)*

Parcours des étudiants inscrits en M1 IMIC parcours ingénierie des métiers de la culture en 2016-2017

Parcours :

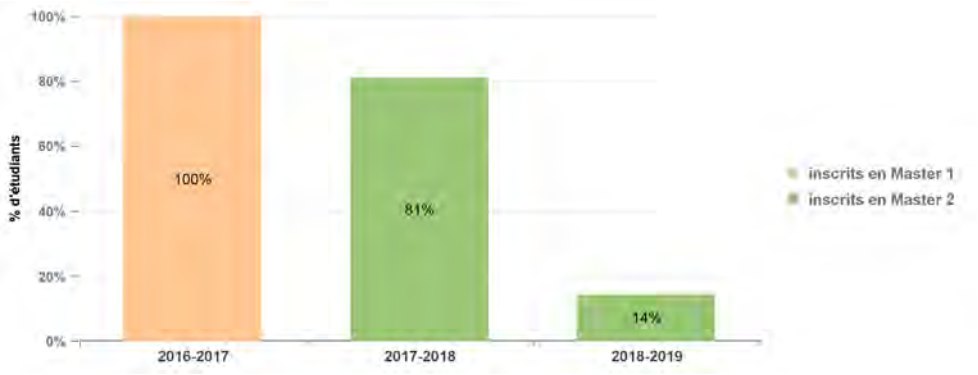

	Situation en 2016-2017		Situation en 2017-2018		Situation en 2018-2019	
	Effectifs	% / à la cohorte observée	Effectifs	% / à la cohorte observée	Effectifs	% / à la cohorte observée
inscrits en Master 1	21	100%				
inscrits en Master 2			17	81%	3	14%
non réinscrits à l'uB	*0*	*0%*	*4*	*19%*	*18*	*86%*
TOTAL	**21**	**100%**	**21**	**100%**	**21**	**100%**

Détail du parcours et résultats aux examens :

	2016-2017		TOTAL 2016-2017	2017-2018		TOTAL 2017-2018
	Diplômés	Non diplômés		Diplômés	Non diplômés	
M1 ing. métiers culture	20	1	21			
inscrits en Master 1	**20**	**1**	**21**			
M2 DPEC action culturelle				14	1	15
M2DPEC-Projets Intercult.				1		1
M2Lettres-LettresModernes					1	1
inscrits en Master 2				**15**	**2**	**17**
TOTAL	**20**	**1**	**21**	**15**	**2**	**17**

Pôle Pilotage

Parcours de formation des étudiants de l'Université de Bourgogne

Source : L_APOGEE_PILOTAGE Mise à jour du 24/02/20 *(Inscriptions principales uniquement)*

Parcours des étudiants inscrits en M1 mention MEEF 2nd degré, Professeur Langu Vivant/ALLEMAND en 2016-2017

Parcours :

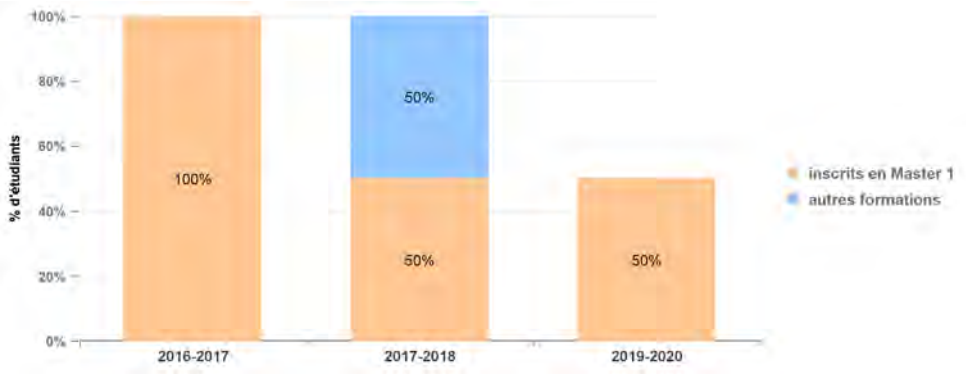

	Situation en 2016-2017		Situation en 2017-2018		Situation en 2019-2020	
	Effectifs	% / à la cohorte observée	Effectifs	% / à la cohorte observée	Effectifs	% / à la cohorte observée
inscrits en Master 1	2	100%	1	50%	1	50%
autres formations			1	50%		
non réinscrits à l'uB	*0*	*0%*	*0*	*0%*	*1*	*50%*
TOTAL	2	100%	2	100%	2	100%

Détail du parcours et résultats aux examens :

	2016-2017		TOTAL 2016-2017	2017-2018	TOTAL 2017-2018
	Diplômés	Non diplômés		Non diplômés	
M1 MEEF 2nd degr ALLEMAND	1	1	2	1	1
inscrits en Master 1	1	1	2	1	1
Form ada ens 2d degré ALL				1	1
autres formations				1	1
TOTAL	1	1	2	2	2

Pôle Pilotage

Parcours de formation des étudiants de l'Université de Bourgogne

Source : L_APOGEE_PILOTAGE Mise à jour du 24/02/20 *(Inscriptions principales uniquement)*

Parcours des étudiants inscrits en M1 mention MEEF 2nd degré, Professeur Langue Vivante/ANGLAIS en 2016-2017

Parcours :

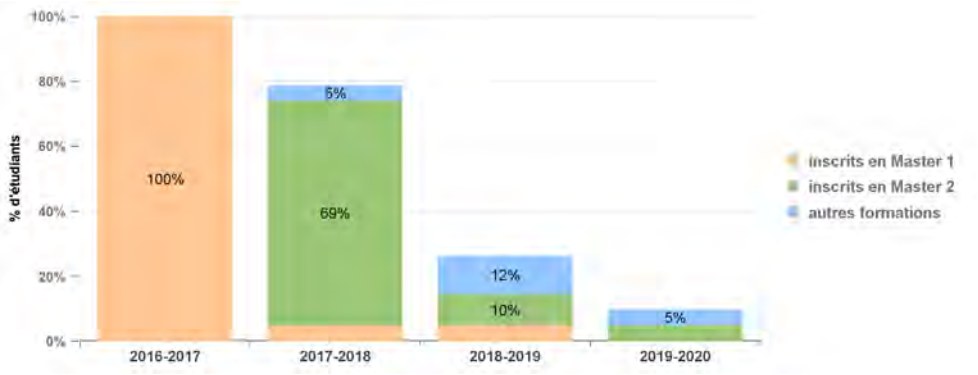

	Situation en 2016-2017		Situation en 2017-2018		Situation en 2018-2019		Situation en 2019-2020	
	Effectifs	% / à la cohorte observée	Effectifs	% / à la cohorte observée	Effectifs	% / à la cohorte observée	Effectifs	% / à la cohorte observée
inscrits en Master 1	42	100%	2	5%	2	5%		
inscrits en Master 2			29	69%	4	10%	2	5%
autres formations			2	5%	5	12%	2	5%
non réinscrits à l'uB	*0*	*0%*	*9*	*21%*	*31*	*74%*	*38*	*90%*
TOTAL	42	100%	42	100%	42	100%	42	100%

Détail du parcours et résultats aux examens :

	2016-2017		TOTAL 2016-2017	2017-2018		TOTAL 2017-2018
	Diplômés	Non diplômés		Diplômés	Non diplômés	
M1 MEEF 2nd degr LV ANGL	32	10	42	2		2
inscrits en Master 1	32	10	42	2		2
M2 MEEF 2nd degré LV ANGL				27	2	29
inscrits en Master 2				27	2	29
Form ada ens 2d degré ANG					1	1
L1 AES (Dijon)					1	1
autres formations					2	2
TOTAL	32	10	42	29	4	33

Pôle Pilotage

Parcours de formation des étudiants de l'Université de Bourgogne

Source : L_APOGEE_PILOTAGE Mise à jour du 24/02/20 *(Inscriptions principales uniquement)*

Parcours des étudiants inscrits en M1 mention MEEF 2nd degré, Professeur Langu Vivant/ESPAGNOL en 2016-2017

Parcours :

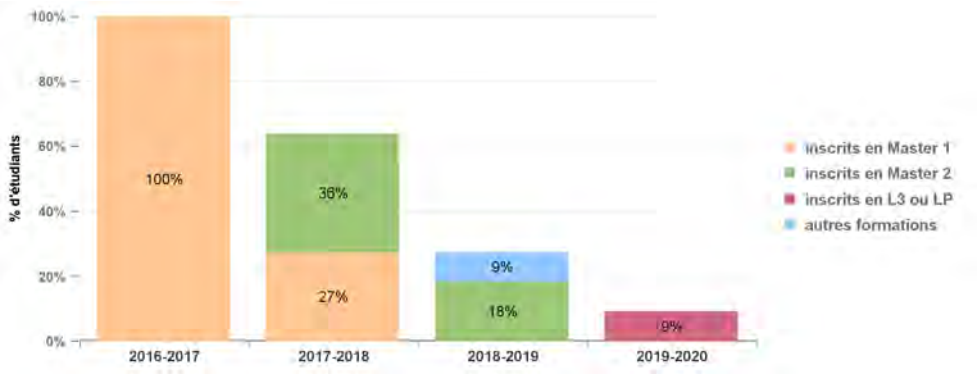

	Situation en 2016-2017		Situation en 2017-2018		Situation en 2018-2019		Situation en 2019-2020	
	Effectifs	% / à la cohorte observée	Effectifs	% / à la cohorte observée	Effectifs	% / à la cohorte observée	Effectifs	% / à la cohorte observée
inscrits en Master 1	11	100%	3	27%				
inscrits en Master 2			4	36%	2	18%		
inscrits en L3 ou LP							1	9%
autres formations					1	9%		
non réinscrits à l'uB	*0*	*0%*	*4*	*36%*	*8*	*73%*	*10*	*91%*
TOTAL	**11**	**100%**	**11**	**100%**	**11**	**100%**	**11**	**100%**

Détail du parcours et résultats aux examens :

	2016-2017		TOTAL 2016-2017	2017-2018		TOTAL 2017-2018
	Diplômés	Non diplômés		Diplômés	Non diplômés	
M1 LLCER / REVI				1		1
M1 MEEF 2nd degr ESPAGNOL	7	4	11		2	2
inscrits en Master 1	7	4	11	1	2	3
M2 MEEF 2nd degr ESPAGNOL				3		3
M2 sciences éduc CCRF					1	1
inscrits en Master 2				3	1	4
TOTAL	7	4	11	4	3	7

Pôle Pilotage

Parcours de formation des étudiants de l'Université de Bourgogne

Source : L_APOGEE_PILOTAGE Mise à jour du 24/02/20 *(Inscriptions principales uniquement)*

Parcours des étudiants inscrits en M1 MEEF, Professeur Second Degré Lettres Modernes en 2016-2017

Parcours :

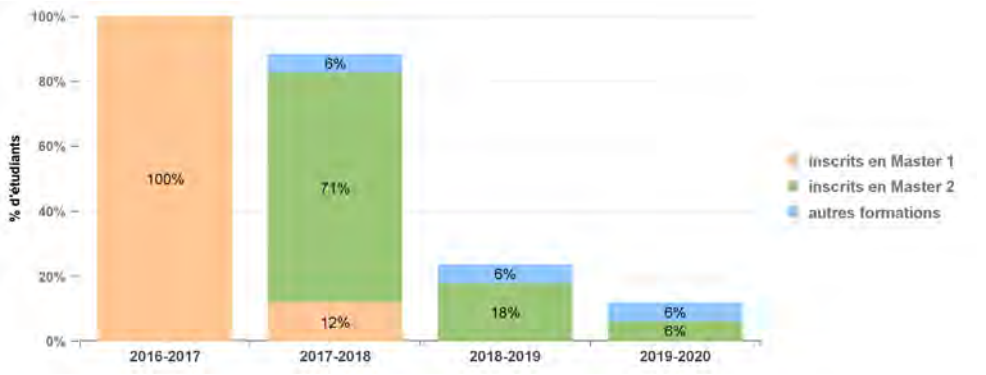

	Situation en 2016-2017		Situation en 2017-2018		Situation en 2018-2019		Situation en 2019-2020	
	Effectifs	% / à la cohorte observée	Effectifs	% / à la cohorte observée	Effectifs	% / à la cohorte observée	Effectifs	% / à la cohorte observée
inscrits en Master 1	17	100%	2	12%				
inscrits en Master 2			12	71%	3	18%	1	6%
autres formations			1	6%	1	6%	1	6%
non réinscrits à l'uB	*0*	*0%*	*2*	*12%*	*13*	*76%*	*15*	*88%*
TOTAL	**17**	**100%**	**17**	**100%**	**17**	**100%**	**17**	**100%**

Détail du parcours et résultats aux examens :

	2016-2017		TOTAL 2016-2017	2017-2018		TOTAL 2017-2018
	Diplômés	Non diplômés		Diplômés	Non diplômés	
M1Lettres-LettresModernes					1	1
M1 MEEF 2nd degr LETT MOD	16	1	17		1	1
inscrits en Master 1	**16**	**1**	**17**		**2**	**2**
M2 MEEF 2nd degr LETT MOD				11	1	12
inscrits en Master 2				**11**	**1**	**12**
L1 Histoire					1	1
autres formations					**1**	**1**
TOTAL	**16**	**1**	**17**	**11**	**4**	**15**

Pôle Pilotage

Parcours de formation des étudiants de l'Université de Bourgogne

Source : L_APOGEE_PILOTAGE Mise à jour du 24/02/20 *(Inscriptions principales uniquement)*

Parcours des étudiants inscrits en M1 MEEF, Professeur Second degré Mathématiques en 2016-2017

Parcours :

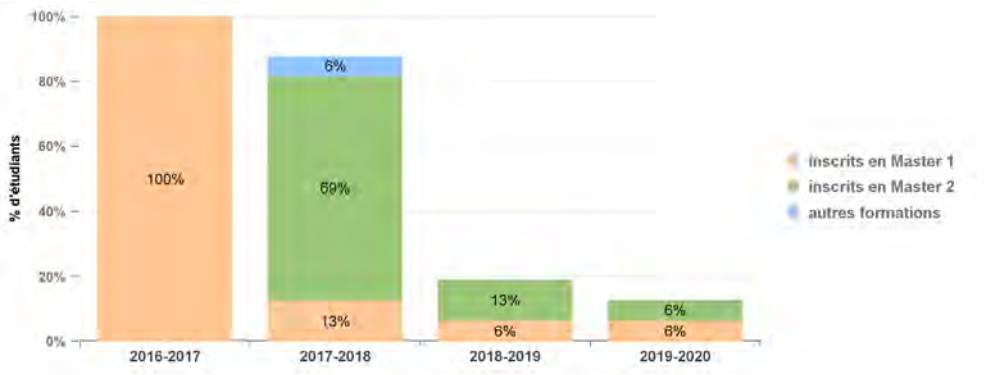

	Situation en 2016-2017		Situation en 2017-2018		Situation en 2018-2019		Situation en 2019-2020	
	Effectifs	% / à la cohorte observée	Effectifs	% / à la cohorte observée	Effectifs	% / à la cohorte observée	Effectifs	% / à la cohorte observée
inscrits en Master 1	16	100%	2	13%	1	6%	1	6%
inscrits en Master 2			11	69%	2	13%	1	6%
autres formations			1	6%				
non réinscrits à l'uB	*0*	*0%*	*2*	*13%*	*13*	*81%*	*14*	*88%*
TOTAL	**16**	**100%**	**16**	**100%**	**16**	**100%**	**16**	**100%**

Détail du parcours et résultats aux examens :

	2016-2017		TOTAL 2016-2017	2017-2018		TOTAL 2017-2018
	Diplômés	Non diplômés		Diplômés	Non diplômés	
M1 MEEF 2nd degr Mathémat	13	3	16		2	2
inscrits en Master 1	13	3	16		2	2
M2 MEEF 2nd degr Mathémat				7	4	11
inscrits en Master 2				7	4	11
Form ada ens 2d degré MAT					1	1
autres formations					1	1
TOTAL	**13**	**3**	**16**	**7**	**7**	**14**

Pôle Pilotage

Parcours de formation des étudiants de l'Université de Bourgogne

Source : L_APOGEE_PILOTAGE Mise à jour du 24/02/20 *(Inscriptions principales uniquement)*

Parcours des étudiants inscrits en M1 MEEF, Professeur Second degré Physique-Chimie en 2016-2017

Parcours :

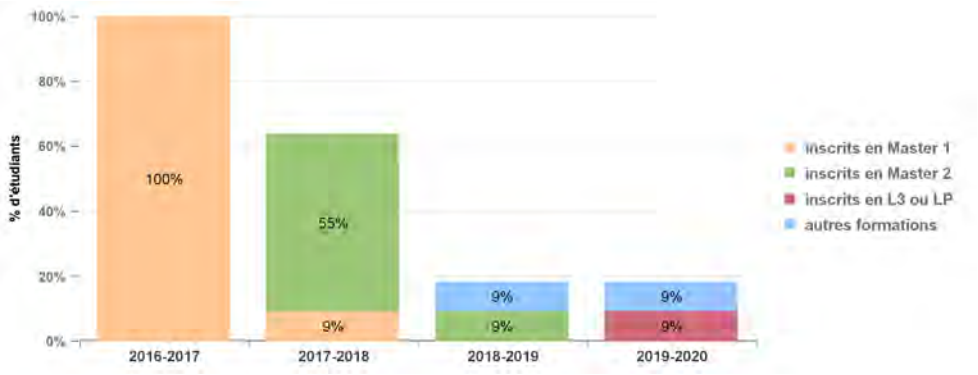

	Situation en 2016-2017		Situation en 2017-2018		Situation en 2018-2019		Situation en 2019-2020	
	Effectifs	% / à la cohorte observée	Effectifs	% / à la cohorte observée	Effectifs	% / à la cohorte observée	Effectifs	% / à la cohorte observée
inscrits en Master 1	11	100%	1	9%				
inscrits en Master 2			6	55%	1	9%		
inscrits en L3 ou LP							1	9%
autres formations					1	9%	1	9%
non réinscrits à l'uB	*0*	*0%*	*4*	*36%*	*9*	*82%*	*9*	*82%*
TOTAL	11	100%	11	100%	11	100%	11	100%

Détail du parcours et résultats aux examens :

	2016-2017		TOTAL 2016-2017	2017-2018		TOTAL 2017-2018
	Diplômés	Non diplômés		Diplômés	Non diplômés	
M1 MEEF 2nd degr PhysChim	6	5	11		1	1
inscrits en Master 1	6	5	11		1	1
M2 MEEF 2nd degr PhysChim				3	3	6
inscrits en Master 2				3	3	6
TOTAL	6	5	11	3	4	7

Pôle Pilotage

Parcours de formation des étudiants de l'Université de Bourgogne

Source : L_APOGEE_PILOTAGE Mise à jour du 24/02/20 *(Inscriptions principales uniquement)*

Parcours des étudiants inscrits en M1 MEEF, Professeur Second Degré Science Economique Sociale en 2016-2017

Parcours :

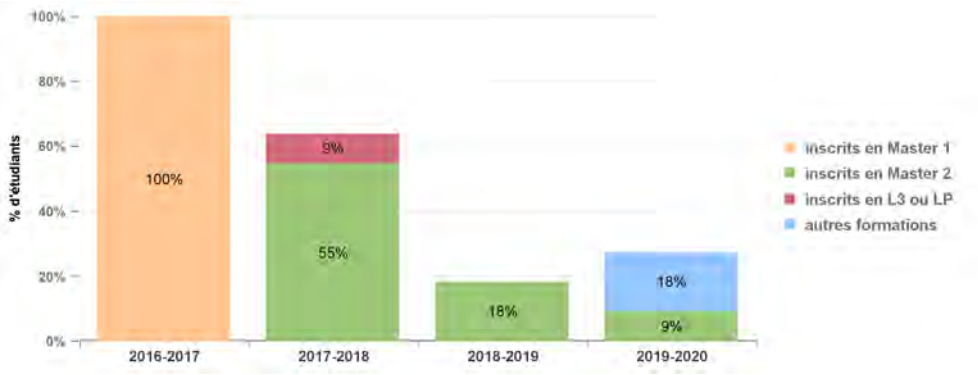

	Situation en 2016-2017		Situation en 2017-2018		Situation en 2018-2019		Situation en 2019-2020	
	Effectifs	% / à la cohorte observée	Effectifs	% / à la cohorte observée	Effectifs	% / à la cohorte observée	Effectifs	% / à la cohorte observée
inscrits en Master 1	11	100%						
inscrits en Master 2			6	55%	2	18%	1	9%
inscrits en L3 ou LP			1	9%				
autres formations							2	18%
non réinscrits à l'uB	*0*	*0%*	*4*	*36%*	*9*	*82%*	*8*	*73%*
TOTAL	**11**	**100%**	**11**	**100%**	**11**	**100%**	**11**	**100%**

Détail du parcours et résultats aux examens :

	2016-2017		TOTAL 2016-2017	2017-2018		TOTAL 2017-2018
	Diplômés	Non diplômés		Diplômés	Non diplômés	
M1 MEEF 2nd deg Sc EcoSoc	5	6	11			
inscrits en Master 1	**5**	**6**	**11**			
M2 MEEF 2nd deg Sc EcoSoc				3	2	5
M2SciencSocial/ Ingén Soc				1		1
inscrits en Master 2				**4**	**2**	**6**
L3 Administ Publiq Dijon				1		1
inscrits en L3 ou LP				**1**		**1**
TOTAL	**5**	**6**	**11**	**5**	**2**	**7**

Pôle Pilotage

Parcours de formation des étudiants de l'Université de Bourgogne

Source : L_APOGEE_PILOTAGE Mise à jour du 24/02/20 *(Inscriptions principales uniquement)*

Parcours des étudiants inscrits en M1 MEEF, Professeur Second Degré Sciences de Gestion en 2016-2017

Parcours :

	Situation en 2016-2017		Situation en 2017-2018		Situation en 2018-2019	
	Effectifs	% / à la cohorte observée	Effectifs	% / à la cohorte observée	Effectifs	% / à la cohorte observée
inscrits en Master 1	12	100%	3	25%	2	17%
inscrits en Master 2			4	33%	2	17%
non réinscrits à l'uB	*0*	*0%*	*5*	*42%*	*8*	*67%*
TOTAL	12	100%	12	100%	12	100%

Détail du parcours et résultats aux examens :

	2016-2017		TOTAL 2016-2017	2017-2018		TOTAL 2017-2018
	Diplômés	Non diplômés		Diplômés	Non diplômés	
M1 MEEF 2nd deg ScGestion	5	7	12		3	3
inscrits en Master 1	5	7	12		3	3
M2 MEEF 2nd deg ScGestion				2	2	4
inscrits en Master 2				2	2	4
TOTAL	5	7	12	2	5	7

Pôle Pilotage

Parcours de formation des étudiants de l'Université de Bourgogne

Source : L_APOGEE_PILOTAGE Mise à jour du 24/02/20 *(Inscriptions principales uniquement)*

Parcours des étudiants inscrits en M1 MEEF, Professeur 2nd degré Science Industrielle Ingénieur en 2016-2017

Parcours :

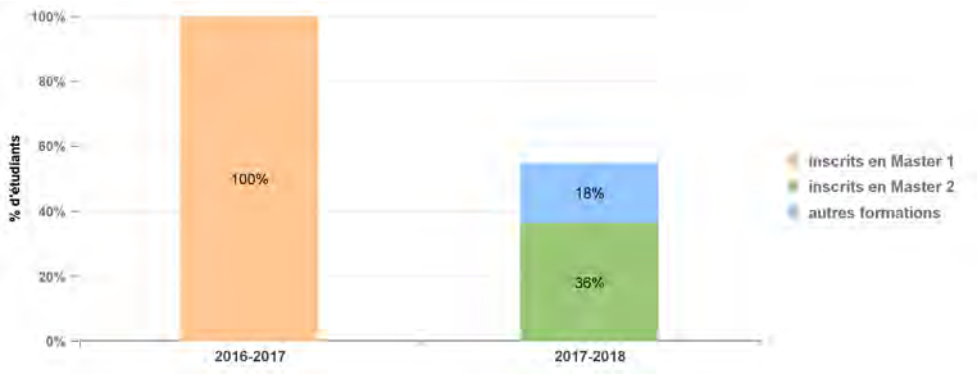

	Situation en 2016-2017		Situation en 2017-2018	
	Effectifs	% / à la cohorte observée	Effectifs	% / à la cohorte observée
inscrits en Master 1	11	100%		
inscrits en Master 2			4	36%
autres formations			2	18%
non réinscrits à l'uB	*0*	*0%*	*5*	*45%*
TOTAL	11	100%	11	100%

Détail du parcours et résultats aux examens :

	2016-2017		TOTAL 2016-2017	2017-2018		TOTAL 2017-2018
	Diplômés	Non diplômés		Diplômés	Non diplômés	
M1 MEEF 2nd degré SII	6	5	11			
inscrits en Master 1	6	5	11			
M2 MEEF 2nd degré SII				4		4
inscrits en Master 2				4		4
Form ada ens 2d degré SII					1	1
Form ada MEEF2nd d Tem PI					1	1
autres formations					2	2
TOTAL	6	5	11	4	2	6

Pôle Pilotage

Parcours de formation des étudiants de l'Université de Bourgogne

Source : L_APOGEE_PILOTAGE Mise à jour du 24/02/20 *(Inscriptions principales uniquement)*

Parcours des étudiants inscrits en M1 MEEF, Professeur Second degré Sciences Vie Terre en 2016-2017

Parcours :

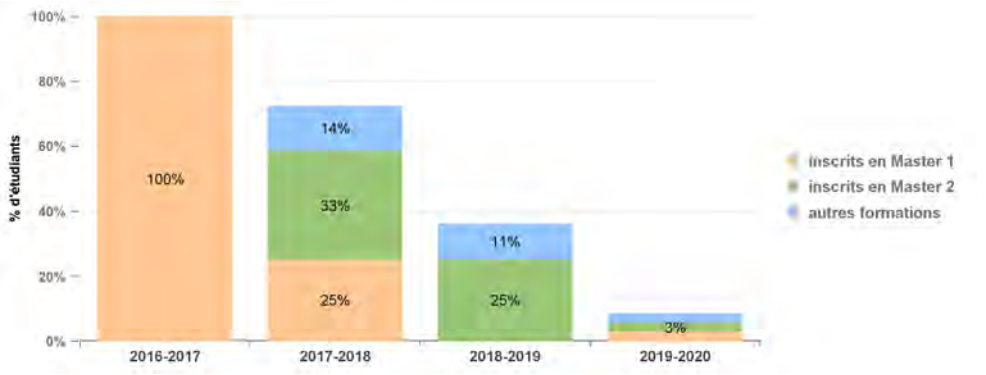

	Situation en 2016-2017		Situation en 2017-2018		Situation en 2018-2019		Situation en 2019-2020	
	Effectifs	% / à la cohorte observée	Effectifs	% / à la cohorte observée	Effectifs	% / à la cohorte observée	Effectifs	% / à la cohorte observée
inscrits en Master 1	36	100%	9	25%			1	3%
inscrits en Master 2			12	33%	9	25%	1	3%
autres formations			5	14%	4	11%	1	3%
non réinscrits à l'uB	*0*	*0%*	*10*	*28%*	*23*	*64%*	*33*	*92%*
TOTAL	**36**	**100%**	**36**	**100%**	**36**	**100%**	**36**	**100%**

Détail du parcours et résultats aux examens :

	2016-2017		TOTAL 2016-2017	2017-2018		TOTAL 2017-2018
	Diplômés	Non diplômés		Diplômés	Non diplômés	
M1 MEEF 2nd degré SVT	27	9	36		9	9
inscrits en Master 1	27	9	36		9	9
M2 MEEF 2nd degré SVT				8	4	12
inscrits en Master 2				8	4	12
Form ada ens 2d degré SVT					5	5
autres formations					5	5
TOTAL	**27**	**9**	**36**	**8**	**18**	**26**

Pôle Pilotage

Parcours de formation des étudiants de l'Université de Bourgogne

Source : L_APOGEE_PILOTAGE Mise à jour du 24/02/20 *(Inscriptions principales uniquement)*

Parcours des étudiants inscrits en M1 MEEF Professeur 2nd degré Education Musicale Chant Choral en 2016-2017

Parcours :

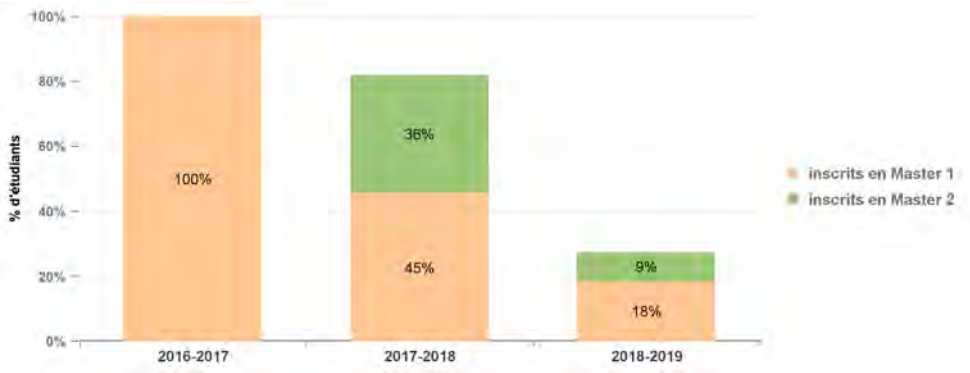

	Situation en 2016-2017		Situation en 2017-2018		Situation en 2018-2019	
	Effectifs	% / à la cohorte observée	Effectifs	% / à la cohorte observée	Effectifs	% / à la cohorte observée
inscrits en Master 1	11	100%	5	45%	2	18%
inscrits en Master 2			4	36%	1	9%
non réinscrits à l'uB	*0*	*0%*	*2*	*18%*	*8*	*73%*
TOTAL	**11**	**100%**	**11**	**100%**	**11**	**100%**

Détail du parcours et résultats aux examens :

	2016-2017		TOTAL 2016-2017	2017-2018		TOTAL 2017-2018
	Diplômés	Non diplômés		Diplômés	Non diplômés	
M1 MEEF Educ Mus Cha Chor	3	8	11		5	5
inscrits en Master 1	**3**	**8**	**11**		**5**	**5**
M2 MEEF Educ Mus Cha Chor				3		3
M2 MEEF PE Auxerre					1	1
inscrits en Master 2				**3**	**1**	**4**
TOTAL	**3**	**8**	**11**	**3**	**6**	**9**

Pôle Pilotage

Parcours de formation des étudiants de l'Université de Bourgogne

Source : L_APOGEE_PILOTAGE Mise à jour du 24/02/20 *(Inscriptions principales uniquement)*

Parcours des étudiants inscrits en M1 MEEF Professeur 2nd degré Education Physique et Sportive en 2016-2017

Parcours :

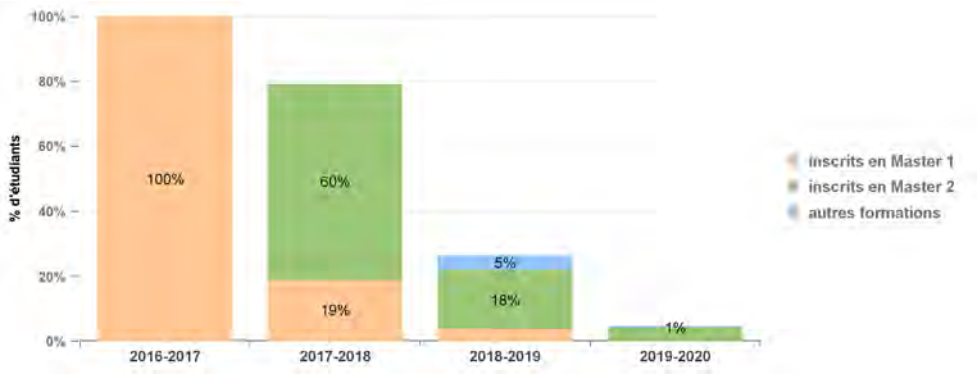

	Situation en 2016-2017		Situation en 2017-2018		Situation en 2018-2019		Situation en 2019-2020	
	Effectifs	% / à la cohorte observée	Effectifs	% / à la cohorte observée	Effectifs	% / à la cohorte observée	Effectifs	% / à la cohorte observée
inscrits en Master 1	133	100%	25	19%	5	4%		
inscrits en Master 2			80	60%	24	18%	5	4%
autres formations					6	5%	1	1%
non réinscrits à l'uB	*0*	*0%*	*28*	*21%*	*98*	*74%*	*127*	*95%*
TOTAL	**133**	**100%**	**133**	**100%**	**133**	**100%**	**133**	**100%**

Détail du parcours et résultats aux examens :

	2016-2017		TOTAL 2016-2017	2017-2018		TOTAL 2017-2018
	Diplômés	Non diplômés		Diplômés	Non diplômés	
M1 MEEF Educ Physiq Sport	91	42	133		25	25
inscrits en Master 1	91	42	133		25	25
M2 MEEF Educ Physiq Sport				65	15	80
inscrits en Master 2				65	15	80
TOTAL	**91**	**42**	**133**	**65**	**40**	**105**

Pôle Pilotage

Parcours de formation des étudiants de l'Université de Bourgogne

Source : L_APOGEE_PILOTAGE Mise à jour du 24/02/20 *(Inscriptions principales uniquement)*

Parcours des étudiants inscrits en M1 mention MEEF / encadrement éducatif - parcours CPE en 2016-2017

Parcours :

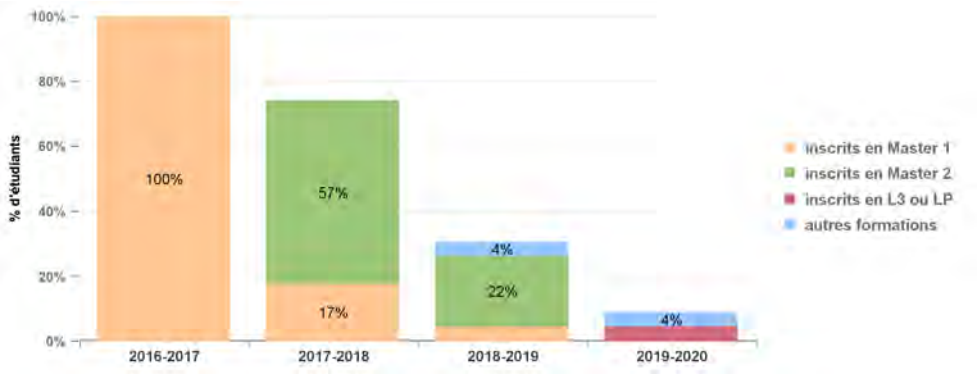

	Situation en 2016-2017		Situation en 2017-2018		Situation en 2018-2019		Situation en 2019-2020	
	Effectifs	% / à la cohorte observée	Effectifs	% / à la cohorte observée	Effectifs	% / à la cohorte observée	Effectifs	% / à la cohorte observée
inscrits en Master 1	23	100%	4	17%	1	4%		
inscrits en Master 2			13	57%	5	22%		
inscrits en L3 ou LP							1	4%
autres formations					1	4%	1	4%
non réinscrits à l'uB	*0*	*0%*	*6*	*26%*	*16*	*70%*	*21*	*91%*
TOTAL	**23**	**100%**	**23**	**100%**	**23**	**100%**	**23**	**100%**

Détail du parcours et résultats aux examens :

	2016-2017		TOTAL 2016-2017	2017-2018		TOTAL 2017-2018
	Diplômés	Non diplômés		Diplômés	Non diplômés	
M1 MEEF encadr éduc / CPE	17	6	23		1	1
M1 MEEF PE Dijon				2		2
M1 MEEF PE Macon					1	1
inscrits en Master 1	**17**	**6**	**23**	**2**	**2**	**4**
M2 MEEF encadr éduc / CPE				11	1	12
M2 sciences éduc CCRF					1	1
inscrits en Master 2				**11**	**2**	**13**
TOTAL	**17**	**6**	**23**	**13**	**4**	**17**

Pôle Pilotage

Parcours de formation des étudiants de l'Université de Bourgogne

Source : L_APOGEE_PILOTAGE Mise à jour du 24/02/20 *(Inscriptions principales uniquement)*

Parcours des étudiants inscrits en M1 MEEF Professeur 2nd degré Histoire / Géographie en 2016-2017

Parcours :

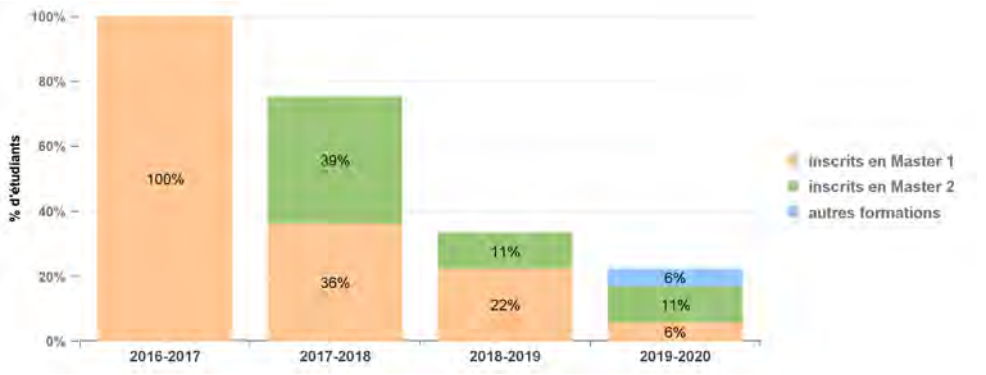

	Situation en 2016-2017		Situation en 2017-2018		Situation en 2018-2019		Situation en 2019-2020	
	Effectifs	% / à la cohorte observée	Effectifs	% / à la cohorte observée	Effectifs	% / à la cohorte observée	Effectifs	% / à la cohorte observée
inscrits en Master 1	36	100%	13	36%	8	22%	2	6%
inscrits en Master 2			14	39%	4	11%	4	11%
autres formations							2	6%
non réinscrits à l'uB	*0*	*0%*	*9*	*25%*	*24*	*67%*	*28*	*78%*
TOTAL	36	100%	36	100%	36	100%	36	100%

Détail du parcours et résultats aux examens :

	2016-2017		TOTAL 2016-2017	2017-2018		TOTAL 2017-2018
	Diplômés	Non diplômés		Diplômés	Non diplômés	
M1 MEEF 2nd degr LETT MOD					1	1
M1 MEEF Histoire / Géogra	16	20	36		12	12
inscrits en Master 1	16	20	36		13	13
M2 MEEF Histoire / Géogra				12	2	14
inscrits en Master 2				12	2	14
TOTAL	16	20	36	12	15	27

Pôle Pilotage

Parcours de formation des étudiants de l'Université de Bourgogne

Source : L_APOGEE_PILOTAGE Mise à jour du 24/02/20 *(Inscriptions principales uniquement)*

Parcours des étudiants inscrits en M1 MEEF lettres classiques en 2016-2017

Parcours :

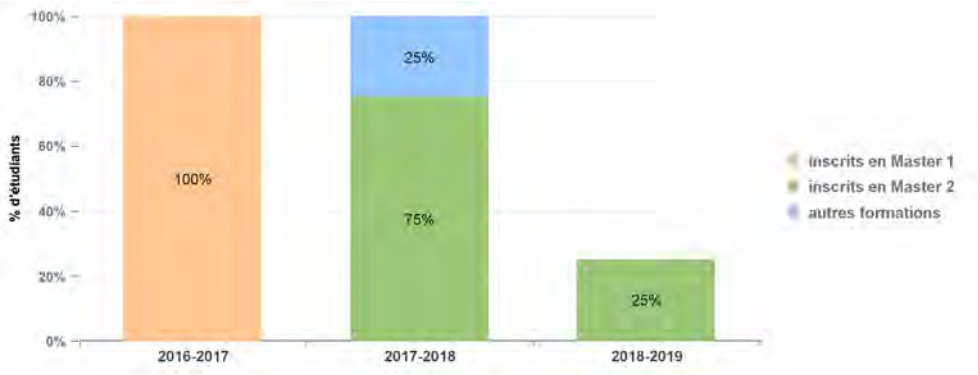

	Situation en 2016-2017		Situation en 2017-2018		Situation en 2018-2019	
	Effectifs	% / à la cohorte observée	Effectifs	% / à la cohorte observée	Effectifs	% / à la cohorte observée
inscrits en Master 1	4	100%				
inscrits en Master 2			3	75%	1	25%
autres formations			1	25%		
non réinscrits à l'uB	*0*	*0%*	*0*	*0%*	*3*	*75%*
TOTAL	**4**	**100%**	**4**	**100%**	**4**	**100%**

Détail du parcours et résultats aux examens :

	2016-2017	TOTAL 2016-2017	2017-2018		TOTAL 2017-2018
	Diplômés		Diplômés	Non diplômés	
M1 MEEF lettres clas.	4	4			
inscrits en Master 1	4	4			
M2 MEEF 2nd degr LETT MOD			2	1	3
inscrits en Master 2			2	1	3
L1 Histoire				1	1
autres formations				1	1
TOTAL	**4**	**4**	**2**	**2**	**4**

Pôle Pilotage

Parcours de formation des étudiants de l'Université de Bourgogne

Source : L_APOGEE_PILOTAGE Mise à jour du 24/02/20 *(Inscriptions principales uniquement)*

Parcours des étudiants inscrits en M1 MEEF lettres modernes / CFOAD en 2016-2017

Parcours :

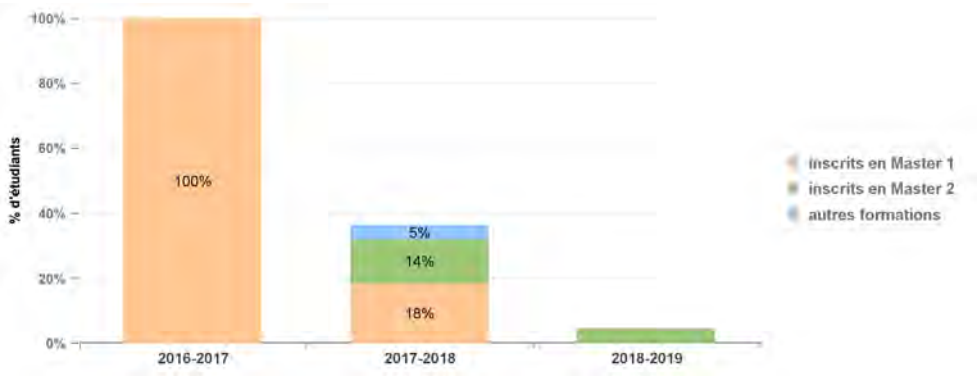

	Situation en 2016-2017		Situation en 2017-2018		Situation en 2018-2019	
	Effectifs	% / à la cohorte observée	Effectifs	% / à la cohorte observée	Effectifs	% / à la cohorte observée
inscrits en Master 1	22	100%	4	18%		
inscrits en Master 2			3	14%	1	5%
autres formations			1	5%		
non réinscrits à l'uB	*0*	*0%*	*14*	*64%*	*21*	*95%*
TOTAL	22	100%	22	100%	22	100%

Détail du parcours et résultats aux examens :

	2016-2017		TOTAL 2016-2017	2017-2018		TOTAL 2017-2018
	Diplômés	Non diplômés		Diplômés	Non diplômés	
M1Lettres-LettresModernes				2	2	4
M1 MEEF lettres mod / CFO	7	15	22			
inscrits en Master 1	7	15	22	2	2	4
M2Lettres-LettresModernes				3		3
inscrits en Master 2				3		3
Form ada ens 2d degré LM					1	1
autres formations					1	1
TOTAL	7	15	22	5	3	8

Pôle Pilotage

Parcours de formation des étudiants de l'Université de Bourgogne

Source : L_APOGEE_PILOTAGE Mise à jour du 24/02/20 *(Inscriptions principales uniquement)*

Parcours des étudiants inscrits en M1MEEF langue vivante italien en 2016-2017

Parcours :

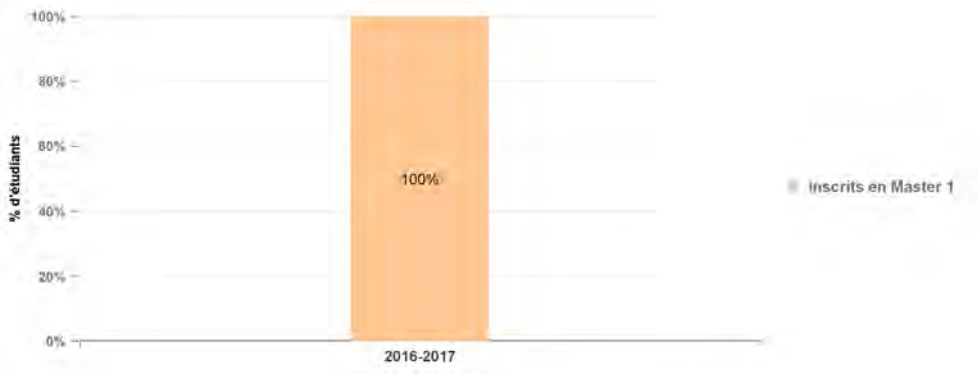

	Situation en 2016-2017	
	Effectifs	% / à la cohorte observée
inscrits en Master 1	1	100%
non réinscrits à l'uB	*0*	*0%*
TOTAL	**1**	**100%**

Détail du parcours et résultats aux examens :

	2016-2017	TOTAL 2016-2017
	Non diplômés	
M1MEEF LV italien	1	1
inscrits en Master 1	1	1
TOTAL	**1**	**1**

Pôle Pilotage

Parcours de formation des étudiants de l'Université de Bourgogne

Source : L_APOGEE_PILOTAGE Mise à jour du 24/02/20 *(Inscriptions principales uniquement)*

Parcours des étudiants inscrits en M1 MEEF Professeur des écoles - Auxerre en 2016-2017

Parcours :

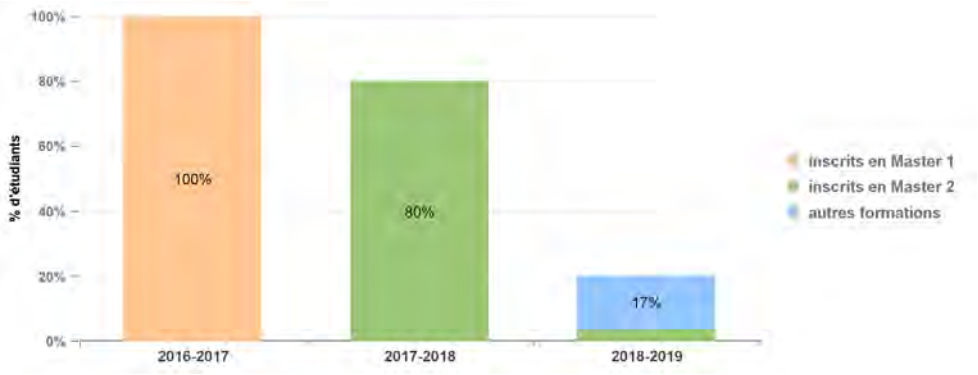

	Situation en 2016-2017		Situation en 2017-2018		Situation en 2018-2019	
	Effectifs	% / à la cohorte observée	Effectifs	% / à la cohorte observée	Effectifs	% / à la cohorte observée
inscrits en Master 1	30	100%				
inscrits en Master 2			24	80%	1	3%
autres formations					5	17%
non réinscrits à l'uB	*0*	*0%*	*6*	*20%*	*24*	*80%*
TOTAL	30	100%	30	100%	30	100%

Détail du parcours et résultats aux examens :

	2016-2017		TOTAL 2016-2017	2017-2018		TOTAL 2017-2018
	Diplômés	Non diplômés		Diplômés	Non diplômés	
M1 MEEF PE Auxerre	24	6	30			
inscrits en Master 1	24	6	30			
M2 MEEF PE Auxerre				22	1	23
M2 MEEF PE Macon				1		1
inscrits en Master 2				23	1	24
TOTAL	24	6	30	23	1	24

Pôle Pilotage

Parcours de formation des étudiants de l'Université de Bourgogne

Source : L_APOGEE_PILOTAGE Mise à jour du 24/02/20 *(Inscriptions principales uniquement)*

Parcours des étudiants inscrits en M1 MEEF Professeur des écoles - Dijon en 2016-2017

Parcours :

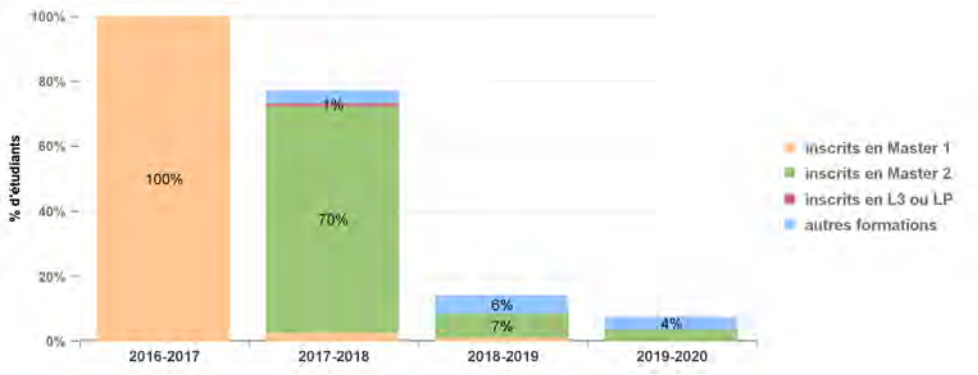

	Situation en 2016-2017		Situation en 2017-2018		Situation en 2018-2019		Situation en 2019-2020	
	Effectifs	% / à la cohorte observée	Effectifs	% / à la cohorte observée	Effectifs	% / à la cohorte observée	Effectifs	% / à la cohorte observée
inscrits en Master 1	122	100%	3	2%	1	1%		
inscrits en Master 2			85	70%	9	7%	4	3%
inscrits en L3 ou LP			1	1%				
autres formations			5	4%	7	6%	5	4%
non réinscrits à l'uB	*0*	*0%*	*28*	*23%*	*105*	*86%*	*113*	*93%*
TOTAL	**122**	**100%**	**122**	**100%**	**122**	**100%**	**122**	**100%**

Détail du parcours et résultats aux examens :

	2016-2017		TOTAL 2016-2017	2017-2018		TOTAL 2017-2018
	Diplômés	Non diplômés		Diplômés	Non diplômés	
M1 AES / Admin Ges Entrep					1	1
M1 MEEF PE Dijon	107	15	122	1		1
M1 STPE parcours SEME					1	1
inscrits en Master 1	**107**	**15**	**122**	**1**	**2**	**3**
M2 MEEF PE Auxerre				13	3	16
M2 MEEF PE Dijon				47	6	53
M2 MEEF PE Macon				12	2	14
M2 MEEF PE Nevers				2		2
inscrits en Master 2				**74**	**11**	**85**
L3 Sciences du langage				1		1
inscrits en L3 ou LP				**1**		**1**
1re a DUFLE - CFOAD					1	1
Form adapt ens 1e degré D					4	4
autres formations					**5**	**5**
TOTAL	**107**	**15**	**122**	**76**	**18**	**94**

Pôle Pilotage

Parcours de formation des étudiants de l'Université de Bourgogne

Source : L_APOGEE_PILOTAGE Mise à jour du 24/02/20 *(Inscriptions principales uniquement)*

Parcours des étudiants inscrits en M1 MEEF Professeur des écoles - Macon en 2016-2017

Parcours :

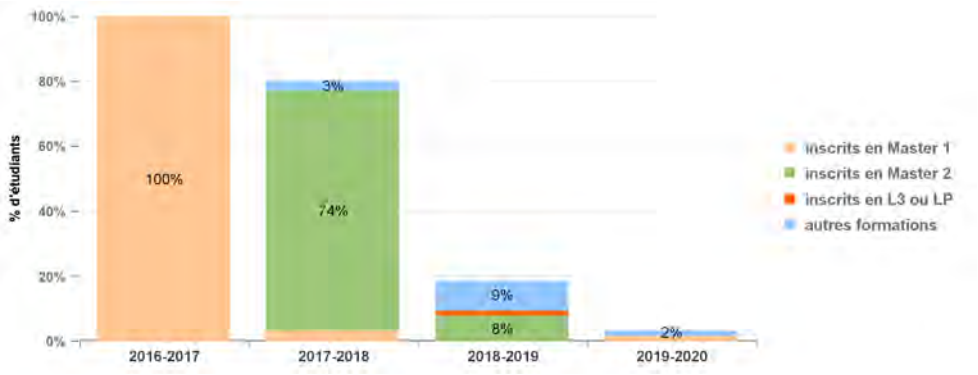

	Situation en 2016-2017		Situation en 2017-2018		Situation en 2018-2019		Situation en 2019-2020	
	Effectifs	% / à la cohorte observée	Effectifs	% / à la cohorte observée	Effectifs	% / à la cohorte observée	Effectifs	% / à la cohorte observée
inscrits en Master 1	65	100%	2	3%			1	2%
inscrits en Master 2			48	74%	5	8%		
inscrits en L3 ou LP					1	2%		
autres formations			2	3%	6	9%	1	2%
non réinscrits à l'uB	*0*	*0%*	*13*	*20%*	*53*	*82%*	*63*	*97%*
TOTAL	**65**	**100%**	**65**	**100%**	**65**	**100%**	**65**	**100%**

Détail du parcours et résultats aux examens :

	2016-2017		TOTAL 2016-2017	2017-2018		TOTAL 2017-2018
	Diplômés	Non diplômés		Diplômés	Non diplômés	
M1 MEEF PE Dijon				1		1
M1 MEEF PE Macon	56	9	65			
M1 MEEF PE Nevers					1	1
inscrits en Master 1	**56**	**9**	**65**	**1**	**1**	**2**
M2 MEEF PE Auxerre				5		5
M2 MEEF PE Dijon				1		1
M2 MEEF PE Macon				31	6	37
M2 MEEF PE Nevers				5		5
inscrits en Master 2				**42**	**6**	**48**
Form adapt ens 1e degré A					1	1
L2 Sociologie				1		1
autres formations				**1**	**1**	**2**
TOTAL	**56**	**9**	**65**	**44**	**8**	**52**

Pôle Pilotage

Parcours de formation des étudiants de l'Université de Bourgogne

Source : L_APOGEE_PILOTAGE Mise à jour du 24/02/20 *(Inscriptions principales uniquement)*

Parcours des étudiants inscrits en M1 MEEF Professeur des écoles - Macon en 2016-2017

Parcours :

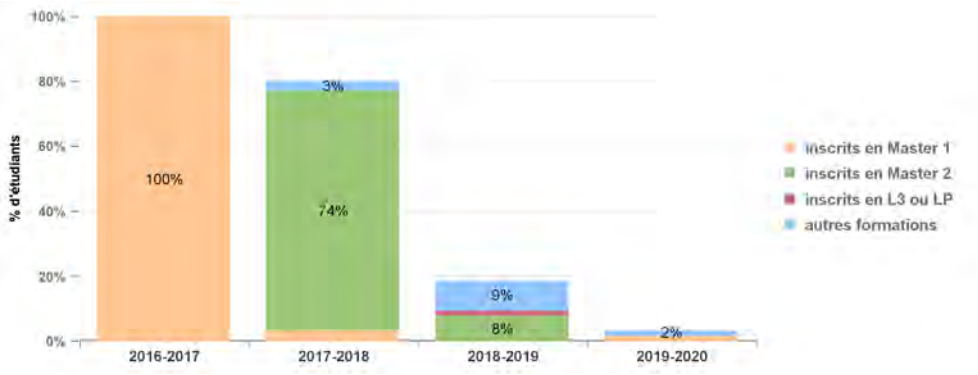

	Situation en 2016-2017		Situation en 2017-2018		Situation en 2018-2019		Situation en 2019-2020	
	Effectifs	% / à la cohorte observée	Effectifs	% / à la cohorte observée	Effectifs	% / à la cohorte observée	Effectifs	% / à la cohorte observée
inscrits en Master 1	65	100%	2	3%			1	2%
inscrits en Master 2			48	74%	5	8%		
inscrits en L3 ou LP					1	2%		
autres formations			2	3%	6	9%	1	2%
non réinscrits à l'uB	*0*	*0%*	*13*	*20%*	*53*	*82%*	*63*	*97%*
TOTAL	**65**	**100%**	**65**	**100%**	**65**	**100%**	**65**	**100%**

Détail du parcours et résultats aux examens :

	2016-2017		TOTAL 2016-2017	2017-2018		TOTAL 2017-2018
	Diplômés	Non diplômés		Diplômés	Non diplômés	
M1 MEEF PE Dijon				1		1
M1 MEEF PE Macon	56	9	65			
M1 MEEF PE Nevers					1	1
inscrits en Master 1	**56**	**9**	**65**	**1**	**1**	**2**
M2 MEEF PE Auxerre				5		5
M2 MEEF PE Dijon				1		1
M2 MEEF PE Macon				31	6	37
M2 MEEF PE Nevers				5		5
inscrits en Master 2				**42**	**6**	**48**
Form adapt ens 1e degré A					1	1
L2 Sociologie				1		1
autres formations				**1**	**1**	**2**
TOTAL	**56**	**9**	**65**	**44**	**8**	**52**

Pôle Pilotage

Parcours de formation des étudiants de l'Université de Bourgogne

Source : L_APOGEE_PILOTAGE Mise à jour du 24/02/20 *(Inscriptions principales uniquement)*

Parcours des étudiants inscrits en M1 MEEF, Professeur Second Degré Professeur Documentaliste en 2016-2017

Parcours :

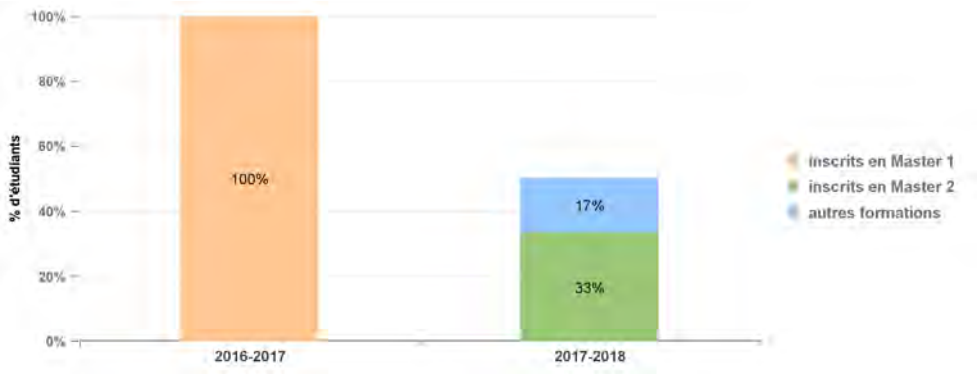

	Situation en 2016-2017		Situation en 2017-2018	
	Effectifs	% / à la cohorte observée	Effectifs	% / à la cohorte observée
inscrits en Master 1	6	100%		
inscrits en Master 2			2	33%
autres formations			1	17%
non réinscrits à l'uB	*0*	*0%*	*3*	*50%*
TOTAL	6	100%	6	100%

Détail du parcours et résultats aux examens :

	2016-2017		TOTAL 2016-2017	2017-2018		TOTAL 2017-2018
	Diplômés	Non diplômés		Diplômés	Non diplômés	
M1 MEEF Prof Document	4	2	6			
inscrits en Master 1	4	2	6			
M2 MEEF Prof Document				2		2
inscrits en Master 2				2		2
Form ada ens 2d degré DOC					1	1
autres formations					1	1
TOTAL	4	2	6	2	1	3

Pôle Pilotage

Parcours de formation des étudiants de l'Université de Bourgogne

Source : L_APOGEE_PILOTAGE Mise à jour du 24/02/20 *(Inscriptions principales uniquement)*

Parcours des étudiants inscrits en M1 métiers de la recherche en éducation / CFOAD en 2016-2017

Parcours :

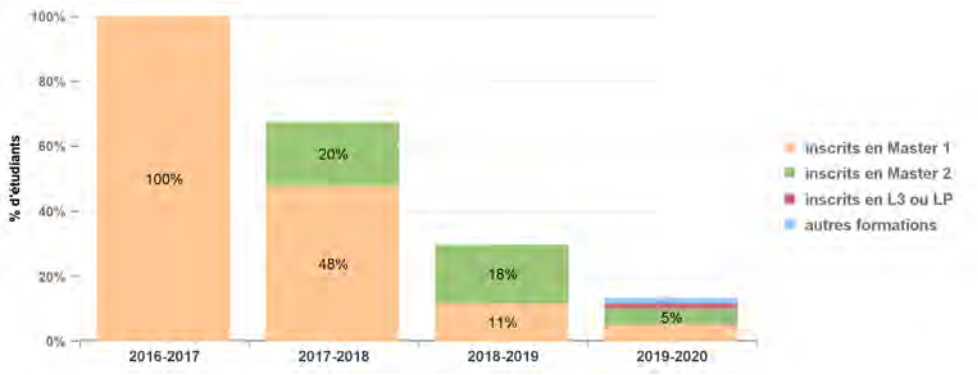

	Situation en 2016-2017		Situation en 2017-2018		Situation en 2018-2019		Situation en 2019-2020	
	Effectifs	% / à la cohorte observée	Effectifs	% / à la cohorte observée	Effectifs	% / à la cohorte observée	Effectifs	% / à la cohorte observée
inscrits en Master 1	61	100%	29	48%	7	11%	3	5%
inscrits en Master 2			12	20%	11	18%	3	5%
inscrits en L3 ou LP							1	2%
autres formations							1	2%
non réinscrits à l'uB	*0*	*0%*	*20*	*33%*	*43*	*70%*	*53*	*87%*
TOTAL	**61**	**100%**	**61**	**100%**	**61**	**100%**	**61**	**100%**

Détail du parcours et résultats aux examens :

	2016-2017		TOTAL 2016-2017	2017-2018		TOTAL 2017-2018
	Diplômés	Non diplômés		Diplômés	Non diplômés	
M1 métiers rech édu/CFOAD	18	43	61			
M1 sciences éducat ESE				10	19	29
inscrits en Master 1	18	43	61	10	19	29
M2 sciences éducat ESE					7	7
M2 sciences éducat PESE				2	3	5
inscrits en Master 2				2	10	12
TOTAL	18	43	61	12	29	41

Pôle Pilotage

Parcours de formation des étudiants de l'Université de Bourgogne

Source : L_APOGEE_PILOTAGE Mise à jour du 24/02/20 *(Inscriptions principales uniquement)*

Parcours des étudiants inscrits en M1 métiers de la recherche en éducation en 2016-2017

Parcours :

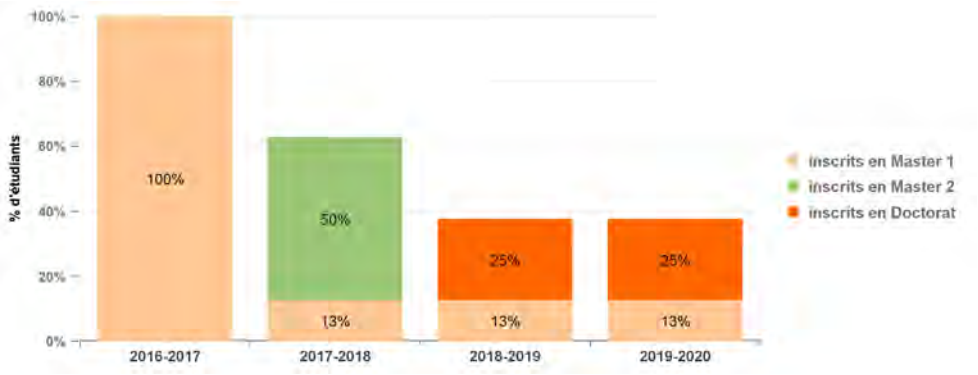

	Situation en 2016-2017		Situation en 2017-2018		Situation en 2018-2019		Situation en 2019-2020	
	Effectifs	% / à la cohorte observée	Effectifs	% / à la cohorte observée	Effectifs	% / à la cohorte observée	Effectifs	% / à la cohorte observée
inscrits en Master 1	8	100%	1	13%	1	13%	1	13%
inscrits en Master 2			4	50%				
inscrits en Doctorat					2	25%	2	25%
non réinscrits à l'uB	*0*	*0%*	*3*	*38%*	*5*	*63%*	*5*	*63%*
TOTAL	**8**	**100%**	**8**	**100%**	**8**	**100%**	**8**	**100%**

Détail du parcours et résultats aux examens :

	2016-2017		TOTAL 2016-2017	2017-2018		TOTAL 2017-2018
	Diplômés	Non diplômés		Diplômés	Non diplômés	
M1 métiers rech en éducat	4	4	8			
M1 sciences éducat ESE					1	1
inscrits en Master 1	4	4	8		1	1
M2 sciences éducat ESE				3		3
M2 sciences éduc CCRF				1		1
inscrits en Master 2				4		4
TOTAL	4	4	8	4	1	5