

Cette synthèse s'intéresse au suivi de cohorte* des étudiants inscrits en 2019-2020 en 1^{ère} année de master à l'université de Bourgogne : leur parcours de formation et leur réussite au diplôme un, deux ou trois ans après leur inscription. Des comparaisons sont effectuées par rapport à la cohorte 2018-2019 quant à l'évolution des inscriptions, la poursuite d'études et la réussite au diplôme à l'uB.

Inscriptions et poursuites d'études à l'uB

✓ Toutes composantes confondues

2 499 étudiants se sont inscrits en 1^{ère} année de master en 2019-2020 à l'université de Bourgogne, un effectif en baisse par rapport à la cohorte précédente (2 514 au total, soit -1% et -15 étudiants).

Un an après, en 2020-2021, 1 957 étudiants poursuivent leurs études à l'uB, soit **78% de la cohorte**, proportion identique par rapport à la cohorte précédente. Dans le détail des parcours, la majorité des étudiants qui se réinscrivent à l'uB poursuivent en 2^{ème} année de master : 70% d'entre eux soit 1 739 étudiants (64% pour la cohorte passée). Ensuite, 181 étudiants redoublent leur 1^{ère} année de master ou se réorientent dans un autre M1 (7%), et 37 étudiants se dirigent dans d'autres formations de l'uB (environ 2% de la cohorte, dont 15 en L3 ou LP et 7 en préparation de concours).

Deux ans après, en 2021-2022, 464 étudiants sont encore inscrits à l'uB, soit **19% de la cohorte**, proportion en légère baisse par rapport à la cohorte précédente (20%). Parmi eux, 247 étudiants sont inscrits en 2^{ème} année de master (10%), 89 s'inscrivent dans d'autres formations de l'uB (majoritairement dans des diplômes universitaires) (4%), 46 sont inscrits en 1^{ère} année de master (2%), 39 s'inscrivent pour préparer des concours (2%), 36 poursuivent en doctorat (1%) et 7 s'inscrivent en L3 ou LP (moins d'1%). Ces poursuites d'études deux ans après le M1 sont similaires à celles de la cohorte 2018 l'année passée.

Trois ans après, en 2022-2023, 207 étudiants sont toujours inscrits à l'uB, soit **8% de la cohorte**, proportion légèrement inférieure à la cohorte 2018. Parmi ces étudiants, 54 sont inscrits en 2^{ème} année de master (2%), 65 se dirigent vers d'autres formations de l'uB (à nouveau principalement vers des diplômes universitaires) (3%), 42 sont inscrits en doctorat (2%), 21 s'inscrivent en préparation de concours (1%), 20 sont inscrits en 1^{ère} année de master (1%) et 5 s'inscrivent en L3 ou LP (moins d'1%). Là encore, ces poursuites d'études sont similaires à celles qu'avaient choisies les étudiants de M1 en 2018-2019.

✓ Selon les composantes

Un an après, en 2020-2021, les taux de poursuite varient selon les composantes. Cela s'explique principalement par la sélectivité qui diffère selon les filières. Plus de 90% des étudiants inscrits à l'ISAT, à l'IUVV, à l'IAE, en Santé, STAPS et en SVTE se réinscrivent à l'uB un an après la 1^{ère} année de master en 2019-2020. A l'inverse, ils sont moins de 65% en DSEP et à l'ESIREM. Quelle que soit la composante, les étudiants se réinscrivent majoritairement en 2^{ème} année de master pour poursuivre leurs études (plus de 85% à l'IAE, à l'ISAT, à l'IUVV, en STAPS et en SVTE). Toutefois, on remarque des taux de redoublement/réorientation importants en Lettres et philosophie (21%) et en SHS (10%).

Deux ans après, en 2021-2022, les étudiants se réinscrivent toujours principalement en 2^{ème} année de master (plus de 10% en Santé, en Lettres et Philosophie, en SHS, en Langues et Communication, à l'INSPE et en S&T). Cependant, quelques parcours secondaires se différencient : les étudiants en DSEP s'inscrivent également autant dans des préparations aux concours (7%) et les étudiants en SVTE et S&T s'inscrivent également en doctorat (resp 5% et 4%).

Trois ans après, en 2022-2023, les étudiants continuent de s'inscrire majoritairement en 2^{ème} année de master (en Lettres et Philosophie, en SHS et à l'INSPE), sauf les étudiants de DSEP qui privilégient la préparation de concours et les autres formations de l'uB (resp. 4%) et les étudiants de S&T, SVTE qui s'inscrivent principalement en doctorat (resp. 4% en S&T et 5% en SVTE).

Réussite au diplôme à l'uB

✓ Toutes composantes confondues

83% des étudiants de la cohorte 2019 valident une 1^{ère} année de master en deux ans au sein de l'uB, proportion en hausse de +4 points par rapport à la cohorte 2018 (79%). Ils sont 79% à la valider la première année, en 2019-2020, et 4% la deuxième année, en 2020-2021.

69% des étudiants de la cohorte 2019 obtiennent un diplôme de master 2 en deux ans à l'uB, proportion en hausse de +3 points par rapport à la cohorte 2018 (66%). Ils sont 62% à obtenir leur M2 un an après leur M1, en 2020-2021, et 7% deux ans après, en 2021-2022.

✓ Selon les composantes

Le taux d'obtention de la 1^{ère} année de master est variable selon les composantes, notamment sur la **première année d'observation**. A l'IUVV, à l'ISAT, en STAPS plus de 90% des étudiants valident la 1^{ère} année de master en une année (resp. 100% pour l'IUVV et l'ISAT, 97%) tandis qu'ils sont un peu moins nombreux en Lettres et Philosophie et en Santé (resp. 60% et 38%).

Sur **deux années d'observation**, et dans toutes les composantes, au moins 38% des étudiants obtiennent une 1^{ère} année de master. Ils sont :

- Plus de 90% : 100% à l'IUVV ; 98% en STAPS (97% la 1^{ère} année et 1% la deuxième année) ; 92% en Langues et Communication (89% en 1^{ère} année et 3% la 2^{ème} année), 91% à l'IAE (90% en 1^{ère} année et 1% la 2^{ème} année), 91 % en SVTE (89% la 1^{ère} année et 2% la 2^{ème} année) ;
- Entre 80% et 90% : 89 % en DSEP (85% la 1^{ère} année et 4% la 2^{ème} année), 84% en SHS (78% la 1^{ère} année et 6% la 2^{ème} année), 82% en S&T (78% la 1^{ère} année et 4% la 2^{ème} année) ;
- Entre 70% et 80% : 78% à l'INSPE (72% la 1^{ère} année et 6% la 2^{ème} année), 71% en Lettres et philosophie (60% la 1^{ère} année et 11% la 2^{ème} année) ;
- Et à moins de 60% : 38% en Santé.

Ces tendances sont confirmées pour la validation du diplôme de Master 2, **trois années d'observation** après : plus Les étudiants de l'IUVV et de l'ISAT ont validé leur Master 2 en une seule année. Ils sont plus de 94% en SVTE à être diplômés en deux ans (90% en 2020-2021, et 4% en 2021-2022) pour seulement 52% en DSEP (resp. 45% et 7%), 42% en Lettres et Philosophie (resp. 35% et 6%) et 38% en Santé (resp. 25% et 13%).

****Méthodologie : le suivi de cohorte***

Une cohorte est un groupe de personnes qui partagent une même caractéristique à un moment donné et dont on observe l'évolution dans le temps, en général sur plusieurs années. Suivre une cohorte d'étudiants permet d'appréhender la façon dont les parcours se différencient, à plus ou moins long terme. Ce suivi permet aussi d'évaluer la durée nécessaire pour obtenir un diplôme.

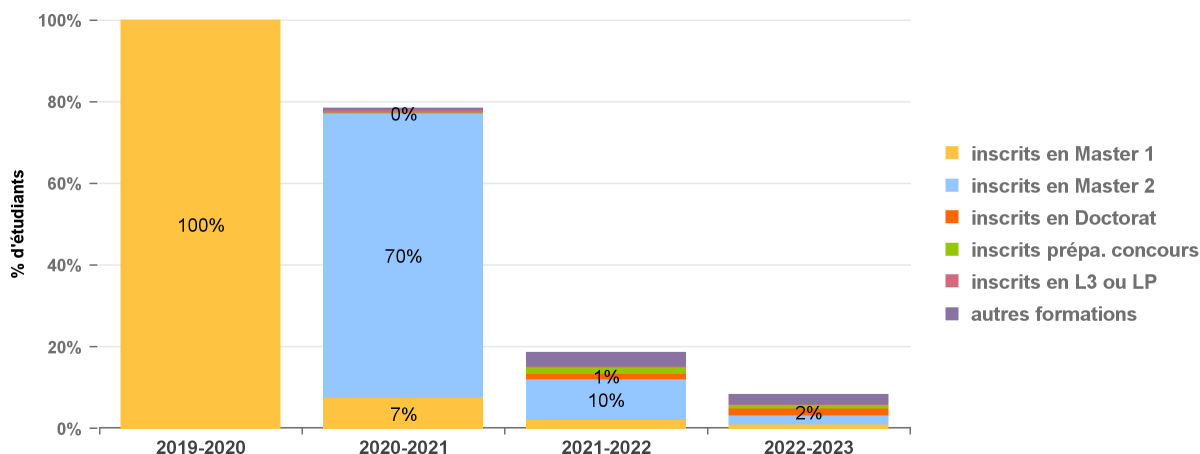
Ainsi, la cohorte 2019 se compose d'étudiants inscrits administrativement (inscriptions principales) en 1^{ère} année. Ce suivi de cohorte court de 2019 à 2022 soit quatre années universitaires.

A l'issue d'une première année d'études, plusieurs trajectoires possibles :

- L'étudiant passe en année supérieure ;
- L'étudiant redouble son année ;
- L'étudiant se réoriente : changement de diplôme et/ou de discipline pouvant être de même niveau que celui déjà obtenu, passage d'une filière classique à une filière professionnelle, préparation à un concours de l'enseignement, etc. ;
- L'étudiant quitte l'université de Bourgogne. Dans ce cas de figure, l'étudiant peut en revanche s'inscrire dans un autre établissement d'enseignement supérieur mais nous ne possédons pas les informations liées à son éventuelle poursuite d'études.

Plusieurs indicateurs de réussite peuvent être calculés :

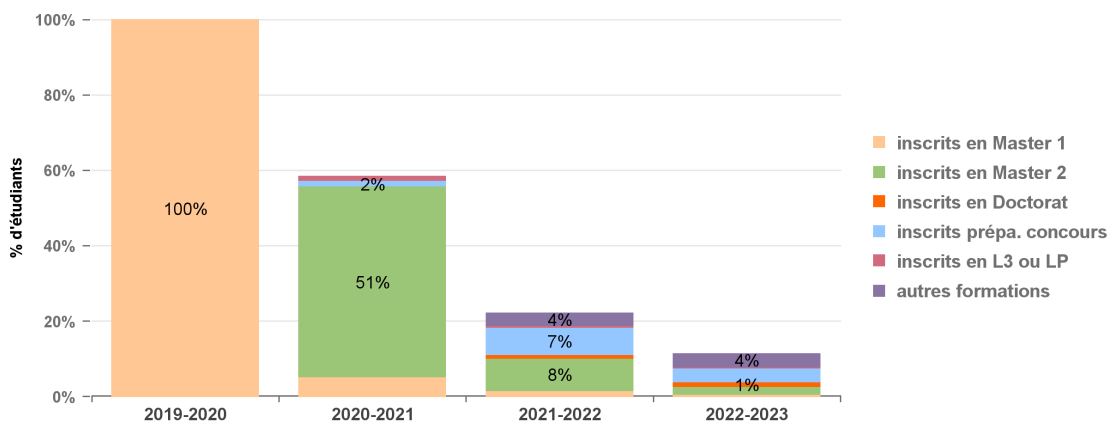
- Le taux de validation d'une 1^{ère} année de master en un ou deux ans ;
- Le taux d'obtention d'un diplôme de master 2 en un ou deux ans.

Parcours des étudiants inscrits en Master 1 en 2019-2020
Parcours :


	Situation en 2019-2020		Situation en 2020-2021		Situation en 2021-2022		Situation en 2022-2023	
	Effectifs	% / à la cohorte observée	Effectifs	% / à la cohorte observée	Effectifs	% / à la cohorte observée	Effectifs	% / à la cohorte observée
inscrits en Master 1	2 499	100%	181	7%	46	2%	20	1%
inscrits en Master 2			1 739	70%	247	10%	54	2%
inscrits en Doctorat			1	0%	36	1%	42	2%
inscrits prépa. concours			7	0%	39	2%	21	1%
inscrits en L3 ou LP			15	1%	7	0%	5	0%
autres formations			14	1%	89	4%	65	3%
<i>non réinscrits à l'uB</i>	0	0%	542	22%	2 035	81%	2 292	92%
TOTAL	2 499	100%	2 499	100%	2 499	100%	2 499	100%

Détail du parcours des diplômés :

	Situation en 2019-2020		Situation en 2020-2021		Situation en 2021-2022	
	Diplômés	% / à la cohorte observée	Diplômés	% / à la cohorte observée	Diplômés	% / à la cohorte observée
inscrits en Master 1	1 969	79%	112	4%	21	1%
inscrits en Master 2			1 556	62%	181	7%
inscrits en L3 ou LP			14	1%	6	0%
autres formations					42	2%
TOTAL	1 969		1 682		250	

Parcours des étudiants inscrits à l'UFR DSEP en 2019-2020
Parcours :


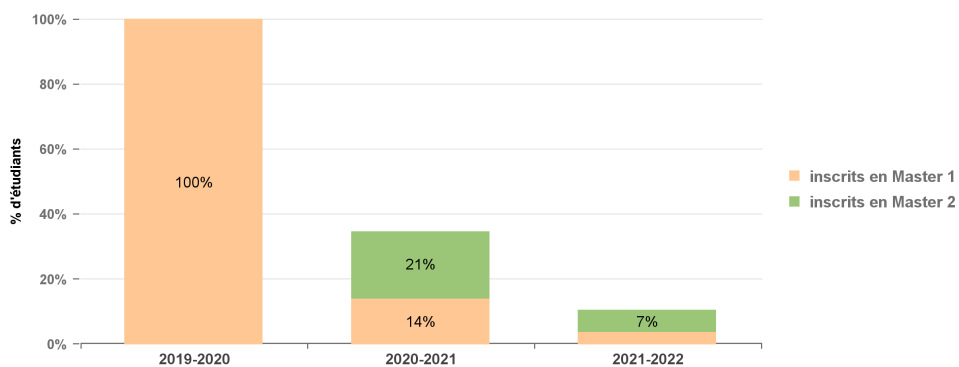
	Situation en 2019-2020		Situation en 2020-2021		Situation en 2021-2022		Situation en 2022-2023	
	Effectifs	% / à la cohorte observée	Effectifs	% / à la cohorte observée	Effectifs	% / à la cohorte observée	Effectifs	% / à la cohorte observée
inscrits en Master 1	389	100%	19	5%	5	1%	1	0%
inscrits en Master 2			197	51%	33	8%	8	2%
inscrits en Doctorat					4	1%	5	1%
inscrits prépa. concours			6	2%	28	7%	14	4%
inscrits en L3 ou LP			5	1%	2	1%	1	0%
autres formations					14	4%	15	4%
non réinscrits à l'uB	0	0%	162	42%	303	78%	345	89%
TOTAL	389	100%	389	100%	389	100%	389	100%

Détail du parcours et résultats aux examens :

	Situation en 2019-2020		Situation en 2020-2021		Situation en 2021-2022	
	Diplômés	% / à la cohorte observée	Diplômés	% / à la cohorte observée	Diplômés	% / à la cohorte observée
inscrits en Master 1	331	85%	15	4%	3	1%
inscrits en Master 2			176	45%	26	7%
inscrits en L3 ou LP			5	1%	1	0%
autres formations					2	1%
TOTAL	331		196		32	

Parcours des étudiants inscrits en M1 mention AES / Administration et Gestion des Entreprises en 2019-2020

Parcours :



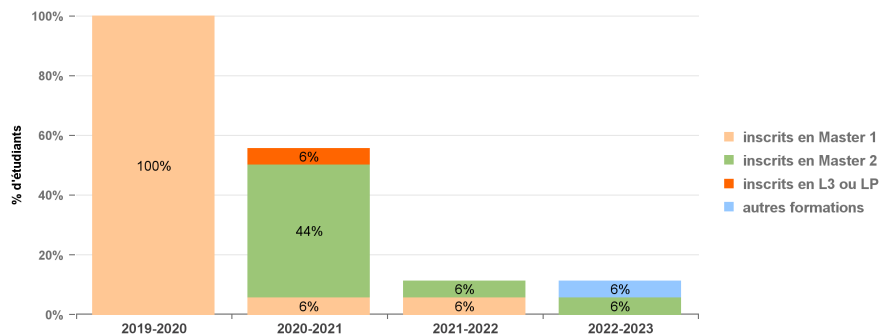
	Situation en 2019-2020		Situation en 2020-2021		Situation en 2021-2022	
	Effectifs	% / à la cohorte observée	Effectifs	% / à la cohorte observée	Effectifs	% / à la cohorte observée
inscrits en Master 1	29	100%	4	14%	1	3%
inscrits en Master 2			6	21%	2	7%
non réinscrits à l'uB	0	0%	19	66%	26	90%
TOTAL	29	100%	29	100%	29	100%

Détail du parcours et résultats aux examens :

	2019-2020		TOTAL 2019-2020	2020-2021		TOTAL 2020-2021	2021-2022		TOTAL 2021-2022
	Diplômés	Non diplômés		Diplômés	Non diplômés		Diplômés	Non diplômés	
M1 AES / Admin Ges Entrep	25	4	29						
M1 CGAO/ contrôle gestion				1		1			
M1 entreprise internation								1	1
M1 finance					1	1			
M1 MEEF 2nd deg ScGestion				1		1			
M1 sciences éduc CCRF				1		1			
inscrits en Master 1	25	4	29	3	1	4	1	1	1
M2 AES / Smart city				1		1			
M2 CGAO/ contrôle gestion							1		1
M2 dble compét manag gén				1		1			
M2 droit RH fonctpubliq				4		4			
M2 MEEF PLP pluridiscipli							1		1
inscrits en Master 2				6		6	2		2
TOTAL	25	4	29	9	1	10	2	1	3

Parcours des étudiants inscrits en M1 mention AES / Administration et gestion des territoires en 2019-2020

Parcours :



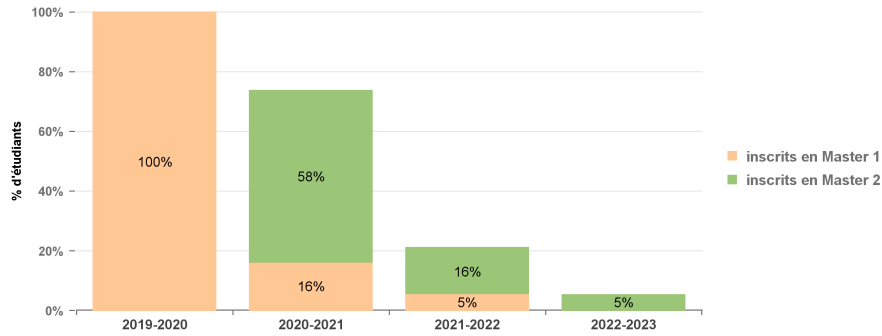
	Situation en 2019-2020		Situation en 2020-2021		Situation en 2021-2022		Situation en 2022-2023	
	Effectifs	% / à la cohorte observée	Effectifs	% / à la cohorte observée	Effectifs	% / à la cohorte observée	Effectifs	% / à la cohorte observée
inscrits en Master 1	18	100%	1	6%	1	6%		
inscrits en Master 2			8	44%	1	6%	1	6%
inscrits en L3 ou LP			1	6%				
autres formations							1	6%
non réinscrits à l'uB	0	0%	8	44%	16	89%	16	89%
TOTAL	18	100%	18	100%	18	100%	18	100%

Détail du parcours et résultats aux examens :

	2019-2020		TOTAL 2019-2020	2020-2021		TOTAL 2020-2021	2021-2022		TOTAL 2021-2022	2022-2023		TOTAL 2022-2023
	Diplômés	Non diplômés		Diplômés	Non diplômés		Diplômés	Non diplômés		Diplômés	Non diplômés	
M1 AES / Admin Ges Territ	15	3	18									
M1 manag sport CCMS&D							1	1				
M1 MEEF PE Dijon					1	1						
inscrits en Master 1	15	3	18		1	1	1	1				
M2 AES / Financ Collectiv				5	1	6						
M2 droit RH fonctpubliq							1	1				
M2 juriste collect territ				2		2						
M2 manag sport CCMS&D										1	1	
inscrits en Master 2				7	1	8	1	1	1	1	1	
LP tourisme loisir sport				1		1						
inscrits en L3 ou LP				1		1						
DIU Professeurs 1e /Macon										1	1	
autres formations										1	1	
TOTAL	15	3	18	8	2	10	2	2	2	2	2	

Parcours des étudiants inscrits en M1 mention monnaie banque finance assurance / parcours BPA en 2019-2020

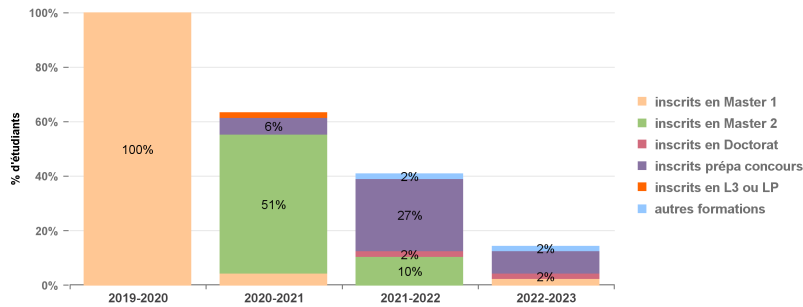
Parcours :



	Situation en 2019-2020		Situation en 2020-2021		Situation en 2021-2022		Situation en 2022-2023	
	Effectifs	% / à la cohorte observée	Effectifs	% / à la cohorte observée	Effectifs	% / à la cohorte observée	Effectifs	% / à la cohorte observée
inscrits en Master 1	19	100%	3	16%	1	5%		
inscrits en Master 2			11	58%	3	16%	1	5%
non réinscrits à l'uB	0	0%	5	26%	15	79%	18	95%
TOTAL	19	100%	19	100%	19	100%	19	100%

Détail du parcours et résultats aux examens :

	2019-2020		TOTAL 2019-2020	2020-2021		TOTAL 2020-2021	2021-2022		TOTAL 2021-2022	2022-2023		TOTAL 2022-2023
	Diplômés	Non diplômés		Diplômés	Non diplômés		Diplômés	Non diplômés				
M1 Banq Patrimoin Assuran	14	5	19	2		2						
M1 Economie appliquée APP					1	1						
M1 MEEF PE Dijon							1	1				
inscrits en Master 1	14	5	19	2	1	3	1	1				
M2 banq patrim assu CCPro				8	1	9	2	2				
M2 banq patrim assu CPA				2		2	1	1				
M2 MEEF PE Dijon										1	1	
inscrits en Master 2				10	1	11	3	3	1	1	1	
TOTAL	14	5	19	12	2	14	4	4	1	1	1	

Parcours des étudiants inscrits en M1 mention justice procès procédures / carrières judiciaires en 2019-2020
Parcours :


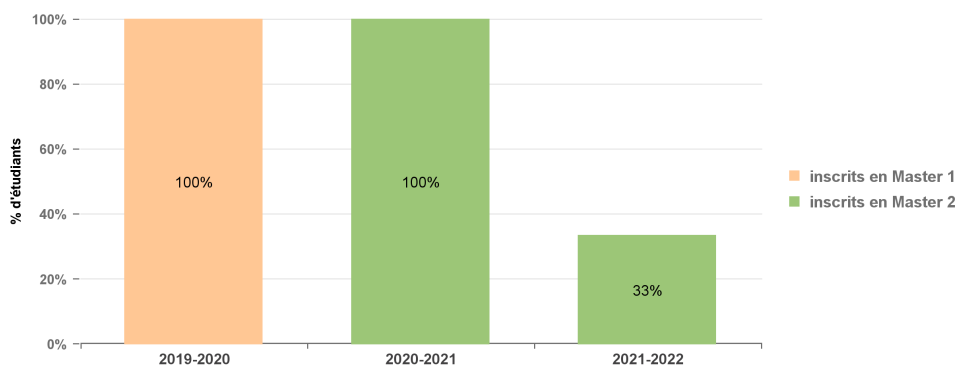
	Situation en 2019-2020		Situation en 2020-2021		Situation en 2021-2022		Situation en 2022-2023	
	Effectifs	% / à la cohorte observée	Effectifs	% / à la cohorte observée	Effectifs	% / à la cohorte observée	Effectifs	% / à la cohorte observée
inscrits en Master 1	49	100%	2	4%			1	2%
inscrits en Master 2			25	51%	5	10%		
inscrits en Doctorat					1	2%	1	2%
inscrits prépa concours			3	6%	13	27%	4	8%
inscrits en L3 ou LP			1	2%				
autres formations					1	2%	1	2%
non réinscrits à l'uB	0	0%	18	37%	29	59%	42	86%
TOTAL	49	100%	49	100%	49	100%	49	100%

Détail du parcours et résultats aux examens :

	2019-2020		TOTAL 2019-2020	2020-2021		TOTAL 2020-2021	2021-2022		TOTAL 2021-2022	2022-2023		TOTAL 2022-2023
	Diplômés	Non diplômés		Diplômés	Non diplômés		Diplômés	Non diplômés		Diplômés	Non diplômés	
M1 carrières judiciaires	42	7	49									
M1 entreprise internation										1	1	
M1 finance				1		1						
M1 Jurist franco-allemand				1		1						
inscrits en Master 1	42	7	49	2		2				1	1	
M2 droit notarial				1		1						
M2 droit processuel				14		14						
M2 finance / parcours CAB							1		1			
M2Hist Art Archéo Im Patr					1	1						
M2 juriste collect territ							2		2			
M2 Jurist franco-allemand							1		1			
M2 JusticProProcéd Contra				7	1	8	1		1			
M2 prof juridiques sport				1		1						
inscrits en Master 2				23	2	25	5		5			
Doctorat Drt priv sc crim								1	1	1	1	
inscrits en Doctorat								1	1	1	1	
Préparation concours ENG								2	2			
Préparation concours ENM					1	1		2	2			
Préparation examen CRFPA					2	2		9	9	4	4	
inscrits prépa concours					3	3		13	13	4	4	
L3 Administ Publiq Dijon				1		1						
inscrits en L3 ou LP				1		1						
2e a du dipl sup notariat								1	1			
3e a du dipl sup notariat										1	1	
autres formations								1	1	1	1	
TOTAL	42	7	49	26	5	31	5	15	20	7	7	

Parcours des étudiants inscrits en M1 mention Eco de l'environnement Energie Transports DASEE en 2019-2020

Parcours :



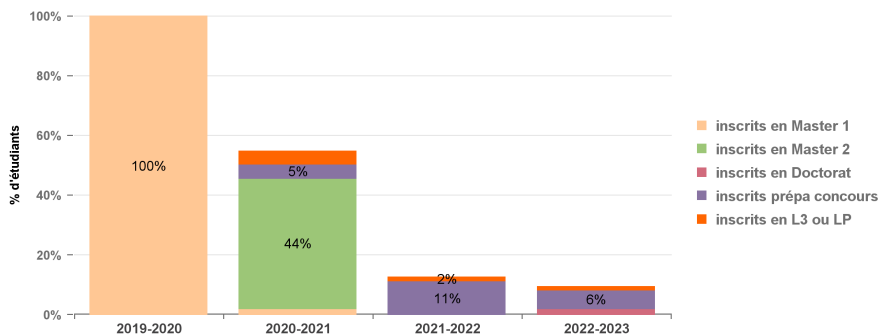
	Situation en 2019-2020		Situation en 2020-2021		Situation en 2021-2022	
	Effectifs	% / à la cohorte observée	Effectifs	% / à la cohorte observée	Effectifs	% / à la cohorte observée
inscrits en Master 1	3	100%				
inscrits en Master 2			3	100%	1	33%
non réinscrits à l'uB	0	0%	0	0%	2	67%
TOTAL	3	100%	3	100%	3	100%

Détail du parcours et résultats aux examens :

	2019-2020	TOTAL 2019-2020	2020-2021		TOTAL 2020-2021	2021-2022	
	Diplômés		Diplômés	Non diplômés		Non diplômés	TOTAL 2021-2022
M1 DASEE	3	3					
inscrits en Master 1	3	3					
M2 DASEE			1	2	3	1	1
inscrits en Master 2			1	2	3	1	1
TOTAL	3	3	1	2	3	1	1

Parcours des étudiants inscrits en M1 mention droit des affaires / Droit des affaires en 2019-2020

Parcours :



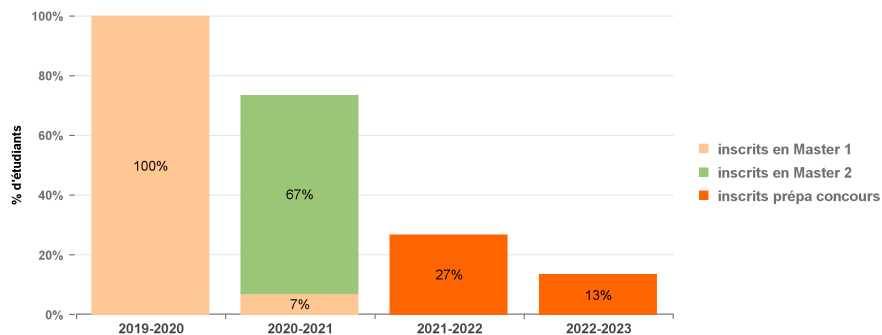
	Situation en 2019-2020		Situation en 2020-2021		Situation en 2021-2022		Situation en 2022-2023	
	Effectifs	% / à la cohorte observée	Effectifs	% / à la cohorte observée	Effectifs	% / à la cohorte observée	Effectifs	% / à la cohorte observée
inscrits en Master 1	64	100%	1	2%				
inscrits en Master 2			28	44%				
inscrits en Doctorat							1	2%
inscrits prépa concours			3	5%	7	11%	4	6%
inscrits en L3 ou LP			3	5%	1	2%	1	2%
non réinscrits à l'uB	0	0%	29	45%	56	88%	58	91%
TOTAL	64	100%	64	100%	64	100%	64	100%

Détail du parcours et résultats aux examens :

	2019-2020		TOTAL 2019-2020	2020-2021		TOTAL 2020-2021	2021-2022		TOTAL 2021-2022	2022-2023		TOTAL 2022-2023
	Diplômés	Non diplômés		Diplômés	Non diplômés		Diplômés	Non diplômés		Diplômés	Non diplômés	
M1 Banq Patrimoin Assuran				1		1						
M1 Droit des affaires	54	10	64									
inscrits en Master 1	54	10	64	1		1						
M2 banq patrim assur CPA				4		4						
M2 DroitAff/ droit fiscal				9		9						
M2Droit des Affaires/ JAI				4		4						
M2 droit processuel				1		1						
M2 JuristAff ComDistConso				9		9						
M2 prof juridiques sport				1		1						
inscrits en Master 2				28		28						
Doctorat Drt priv sc crim										1		1
inscrits en Doctorat										1		1
Prépa épr ECRIT conc ext							1		1			
Préparation examen CRFPA					3	3	6		6	4		4
inscrits prépa concours					3	3	7		7	4		4
L3 Administ Publiq Dijon				3		3	1		1	1		1
inscrits en L3 ou LP				3		3	1		1	1		1
TOTAL	54	10	64	32	3	35	8		8	6		6

Parcours des étudiants inscrits en M1 mention droit des affaires / Droit international européen en 2019-2020

Parcours :



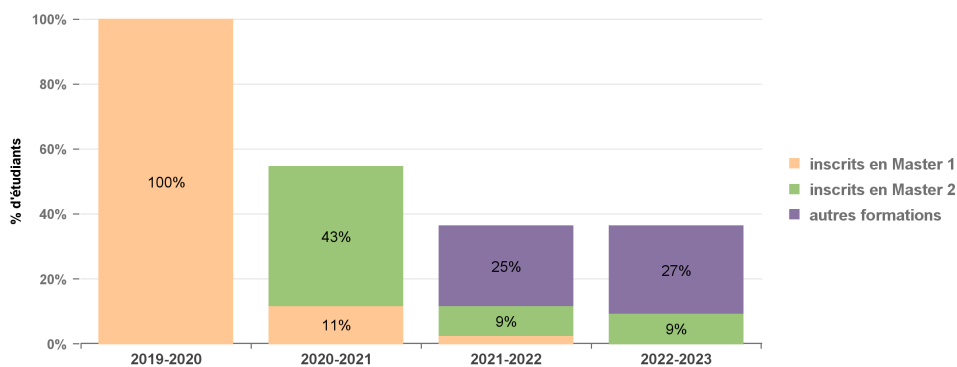
	Situation en 2019-2020		Situation en 2020-2021		Situation en 2021-2022		Situation en 2022-2023	
	Effectifs	% / à la cohorte observée	Effectifs	% / à la cohorte observée	Effectifs	% / à la cohorte observée	Effectifs	% / à la cohorte observée
inscrits en Master 1	15	100%	1	7%				
inscrits en Master 2			10	67%				
inscrits prépa concours					4	27%	2	13%
non réinscrits à l'uB	0	0%	4	27%	11	73%	13	87%
TOTAL	15	100%	15	100%	15	100%	15	100%

Détail du parcours et résultats aux examens :

	2019-2020		TOTAL 2019-2020	2020-2021		TOTAL 2020-2021	2021-2022		TOTAL 2021-2022	2022-2023		TOTAL 2022-2023
	Diplômés	Non diplômés		Diplômés	Non diplômés		Diplômés	Non diplômés		Diplômés	Non diplômés	
M1 Droit affair/internati					1	1						
M1 Droit internat europ	12	3	15									
inscrits en Master 1	12	3	15		1	1						
M2Droit des Affaires/ JAI				10		10						
inscrits en Master 2				10		10						
Préparation examen CRFPA							4	4		2	2	
inscrits prépa concours							4	4		2	2	
TOTAL	12	3	15	10	1	11	4	4		2	2	

Parcours des étudiants inscrits en M1 mention droit notarial / Droit notarial en 2019-2020

Parcours :



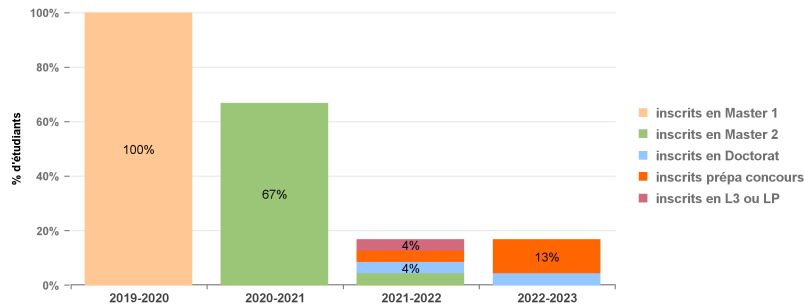
	Situation en 2019-2020		Situation en 2020-2021		Situation en 2021-2022		Situation en 2022-2023	
	Effectifs	% / à la cohorte observée	Effectifs	% / à la cohorte observée	Effectifs	% / à la cohorte observée	Effectifs	% / à la cohorte observée
inscrits en Master 1	44	100%	5	11%	1	2%		
inscrits en Master 2			19	43%	4	9%	4	9%
autres formations					11	25%	12	27%
non réinscrits à l'uB	0	0%	20	45%	28	64%	28	64%
TOTAL	44	100%	44	100%	44	100%	44	100%

Détail du parcours et résultats aux examens :

	2019-2020		TOTAL 2019-2020	2020-2021		TOTAL 2020-2021	2021-2022		TOTAL 2021-2022	2022-2023		TOTAL 2022-2023
	Diplômés	Non diplômés		Diplômés	Non diplômés		Diplômés	Non diplômés		Diplômés	Non diplômés	
M1 Droit notarial	32	12	44	4	4							
M1 Droit Not/ droit rural				1	1							
M1 MEEF PE Macon						1		1				
inscrits en Master 1	32	12	44	5	5	1		1				
M2 droit notarial				12	12	2	1	3	1	1	1	
M2 droit notarial FC - 1										1	1	
M2 droit RH fonctpubliq				1	1							
M2 droit rural				6	6	1		1	1	1	1	
M2 MEEF PE Macon										1	1	
inscrits en Master 2				19	19	3	1	4	4	4	4	
2e a du dipl sup notariat							11	11		2	2	
3e a du dipl sup notariat										10	10	
autres formations							11	11		12	12	
TOTAL	32	12	44	24	24	4	12	16	16	16	16	

Parcours des étudiants inscrits en M1 mention droit public / droit public et libertés en 2019-2020

Parcours :



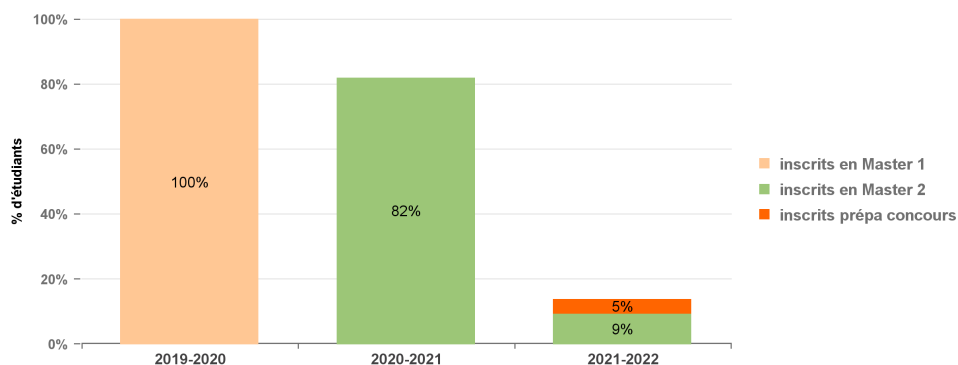
	Situation en 2019-2020		Situation en 2020-2021		Situation en 2021-2022		Situation en 2022-2023	
	Effectifs	% / à la cohorte observée	Effectifs	% / à la cohorte observée	Effectifs	% / à la cohorte observée	Effectifs	% / à la cohorte observée
inscrits en Master 1	24	100%						
inscrits en Master 2			16	67%	1	4%		
inscrits en Doctorat					1	4%	1	4%
inscrits prépa concours					1	4%	3	13%
inscrits en L3 ou LP					1	4%		
non réinscrits à l'uB	0	0%	8	33%	20	83%	20	83%
TOTAL	24	100%	24	100%	24	100%	24	100%

Détail du parcours et résultats aux examens :

	2019-2020		TOTAL 2019-2020	2020-2021		TOTAL 2020-2021	2021-2022		TOTAL 2021-2022	2022-2023		TOTAL 2022-2023
	Diplômés	Non diplômés		Diplômés	Non diplômés		Diplômés	Non diplômés		Diplômés	Non diplômés	
M1 droit public libertés	20	4	24									
inscrits en Master 1	20	4	24									
M2 droit RH fonctpubliq				2		2						
M2 protect droit fond lib				11	3	14	1		1			
inscrits en Master 2				13	3	16	1		1			
Doctorat Droit public								1	1	1	1	
inscrits en Doctorat								1	1	1	1	
Préparation examen CRFPA								1	1	3	3	
inscrits prépa concours								1	1	3	3	
L3 Administ Publiq Dijon							1		1			
inscrits en L3 ou LP							1		1			
TOTAL	20	4	24	13	3	16	2	2	4	4	4	

Parcours des étudiants inscrits en M1 mention droit public / droit public et territoires en 2019-2020

Parcours :



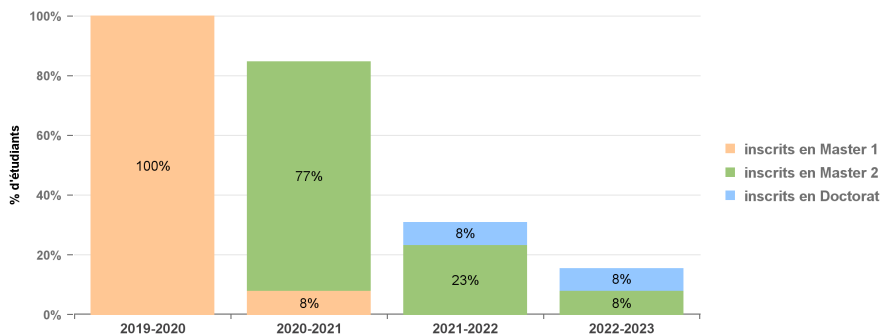
	Situation en 2019-2020		Situation en 2020-2021		Situation en 2021-2022	
	Effectifs	% / à la cohorte observée	Effectifs	% / à la cohorte observée	Effectifs	% / à la cohorte observée
inscrits en Master 1	22	100%				
inscrits en Master 2			18	82%	2	9%
inscrits prépa concours					1	5%
non réinscrits à l'uB	0	0%	4	18%	19	86%
TOTAL	22	100%	22	100%	22	100%

Détail du parcours et résultats aux examens :

	2019-2020		TOTAL 2019-2020	2020-2021		TOTAL 2020-2021	2021-2022		TOTAL 2021-2022
	Diplômés	Non diplômés		Diplômés	Non diplômés		Diplômés	Non diplômés	
M1 droitpublic territoire	19	3	22						
inscrits en Master 1	19	3	22						
M2 AES / Financ Collectiv						1		1	
M2 AES / Smart city				1	1	1		1	
M2 droit RH fonctpubliq				1	1				
M2 juriste collect territ				16	16				
inscrits en Master 2				18	18	2		2	
Préparation examen CRFPA							1	1	
inscrits prépa concours							1	1	
TOTAL	19	3	22	18	18	2	1	3	

Parcours des étudiants inscrits en M1 mention économie appliqué/ Territoire Environnement Energie en 2019-2020

Parcours :



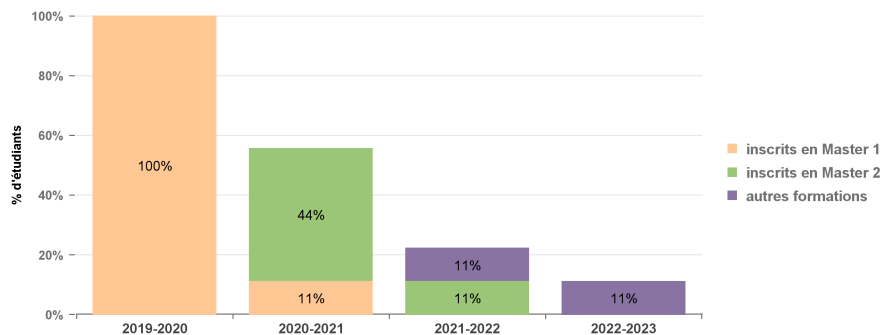
	Situation en 2019-2020		Situation en 2020-2021		Situation en 2021-2022		Situation en 2022-2023	
	Effectifs	% / à la cohorte observée	Effectifs	% / à la cohorte observée	Effectifs	% / à la cohorte observée	Effectifs	% / à la cohorte observée
inscrits en Master 1	13	100%	1	8%				
inscrits en Master 2			10	77%	3	23%	1	8%
inscrits en Doctorat					1	8%	1	8%
non réinscrits à l'uB	0	0%	2	15%	9	69%	11	85%
TOTAL	13	100%	13	100%	13	100%	13	100%

Détail du parcours et résultats aux examens :

	2019-2020		TOTAL 2019-2020	2020-2021		TOTAL 2020-2021	2021-2022		TOTAL 2021-2022	2022-2023		TOTAL 2022-2023
	Diplômés	Non diplômés		Diplômés	Non diplômés		Diplômés	Non diplômés		Diplômés	Non diplômés	
M1 Eco appliquée / TEE	12	1	13	1		1						
inscrits en Master 1	12	1	13	1		1						
M2 AES / Smart city				1		1						
M2 Eco appliquée / EGT				8	1	9	2	1	3	1	1	
inscrits en Master 2				9	1	10	2	1	3	1	1	
Doctorat Sciences éco								1	1	1	1	
inscrits en Doctorat								1	1	1	1	
TOTAL	12	1	13	10	1	11	2	2	4	2	2	

Parcours des étudiants inscrits en M1 mention économie appliq/ Management Evaluation Org Santé en 2019-2020

Parcours :



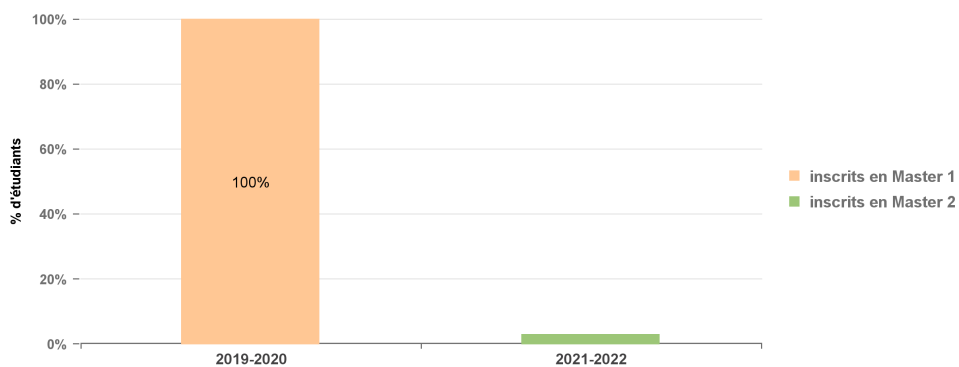
	Situation en 2019-2020		Situation en 2020-2021		Situation en 2021-2022		Situation en 2022-2023	
	Effectifs	% / à la cohorte observée	Effectifs	% / à la cohorte observée	Effectifs	% / à la cohorte observée	Effectifs	% / à la cohorte observée
inscrits en Master 1	9	100%	1	11%				
inscrits en Master 2			4	44%	1	11%		
autres formations					1	11%	1	11%
non réinscrits à l'uB	0	0%	4	44%	7	78%	8	89%
TOTAL	9	100%	9	100%	9	100%	9	100%

Détail du parcours et résultats aux examens :

	2019-2020		TOTAL 2019-2020	2020-2021		TOTAL 2020-2021	2021-2022		TOTAL 2021-2022	2022-2023		TOTAL 2022-2023
	Diplômés	Non diplômés		Diplômés	Non diplômés		Diplômés	Non diplômés		Non diplômés		
M1 Economie appliq / MEOS	6	3	9									
M1 MEEF PE Dijon				1	1							
inscrits en Master 1	6	3	9	1	1							
M2 Economie appliq / MEOS				4	4							
M2 MEEF PE Dijon							1	1				
inscrits en Master 2				4	4		1	1				
DU action humanit FC							1	1				
DU certif relations inter										1	1	
autres formations							1	1		1	1	
TOTAL	6	3	9	5	5	1	1	2	1	1		

Parcours des étudiants inscrits en M1 Eco appliquée / Management et formation dans étab. santé en 2019-2020

Parcours :



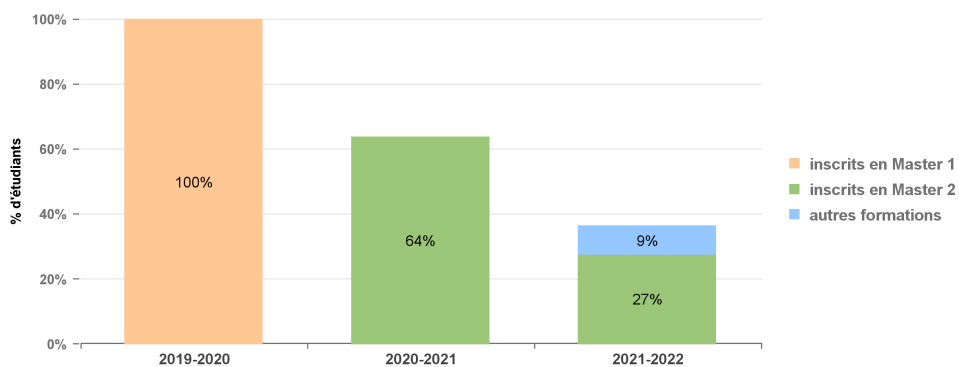
	Situation en 2019-2020		Situation en 2021-2022	
	Effectifs	% / à la cohorte observée	Effectifs	% / à la cohorte observée
inscrits en Master 1	36	100%		
inscrits en Master 2			1	3%
non réinscrits à l'uB	0	0%	35	97%
TOTAL	36	100%	36	100%

Détail du parcours et résultats aux examens :

	2019-2020		TOTAL 2019-2020	2021-2022	
	Diplômés	Non diplômés		Diplômés	TOTAL 2021-2022
M1 Economie appliq / MFES	35	1	36		
inscrits en Master 1	35	1	36		
M2SciencSocial/ Ingén Soc				1	1
inscrits en Master 2				1	1
TOTAL	35	1	36	1	1

Parcours des étudiants inscrits en M1 mention économie appliquée / Analyse Politiques Publiques en 2019-2020

Parcours :



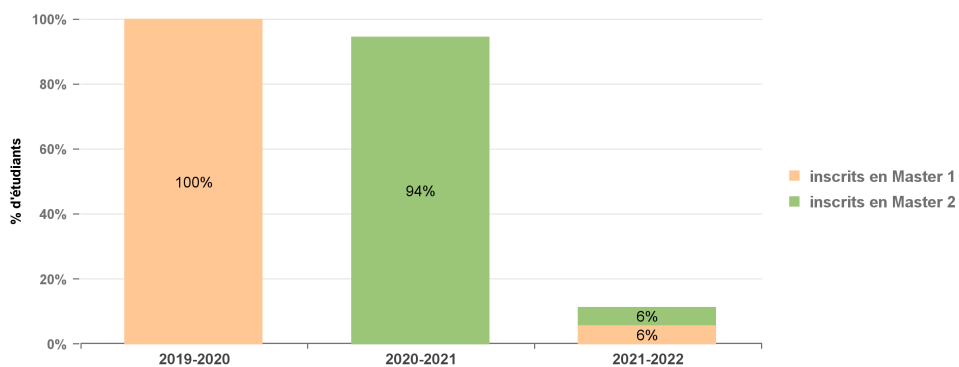
	Situation en 2019-2020		Situation en 2020-2021		Situation en 2021-2022	
	Effectifs	% / à la cohorte observée	Effectifs	% / à la cohorte observée	Effectifs	% / à la cohorte observée
inscrits en Master 1	11	100%				
inscrits en Master 2			7	64%	3	27%
autres formations					1	9%
non réinscrits à l'uB	0	0%	4	36%	7	64%
TOTAL	11	100%	11	100%	11	100%

Détail du parcours et résultats aux examens :

	2019-2020		TOTAL 2019-2020	2020-2021		TOTAL 2020-2021	2021-2022		TOTAL 2021-2022
	Diplômés	Non diplômés		Diplômés	Non diplômés		Diplômés	Non diplômés	
M1 Economie appliquée APP	10	1	11						
inscrits en Master 1	10	1	11						
M2 Economie appliquée APP				4	3	7	2	1	3
inscrits en Master 2				4	3	7	2	1	3
DU action humanit FC							1		1
autres formations							1		1
TOTAL	10	1	11	4	3	7	3	1	4

Parcours des étudiants inscrits en M1 mention droit public / Europa Master en 2019-2020

Parcours :



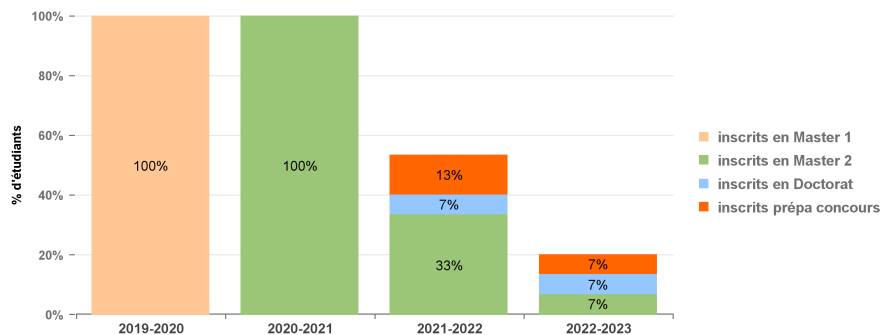
	Situation en 2019-2020		Situation en 2020-2021		Situation en 2021-2022	
	Effectifs	% / à la cohorte observée	Effectifs	% / à la cohorte observée	Effectifs	% / à la cohorte observée
inscrits en Master 1	18	100%			1	6%
inscrits en Master 2			17	94%	1	6%
non réinscrits à l'uB	0	0%	1	6%	16	89%
TOTAL	18	100%	18	100%	18	100%

Détail du parcours et résultats aux examens :

	2019-2020		TOTAL 2019-2020	2020-2021		TOTAL 2020-2021	2021-2022		TOTAL 2021-2022
	Diplômés	Non diplômés		Diplômés	Non diplômés		Diplômés	Non diplômés	
M1 europa master	17	1	18					1	1
inscrits en Master 1	17	1	18					1	1
M2 europa master				14	3	17	1		1
inscrits en Master 2				14	3	17	1		1
TOTAL	17	1	18	14	3	17	1	1	2

Parcours des étudiants inscrits en M1 mention droit des affaires / Juriste Franco-Allemand en 2019-2020

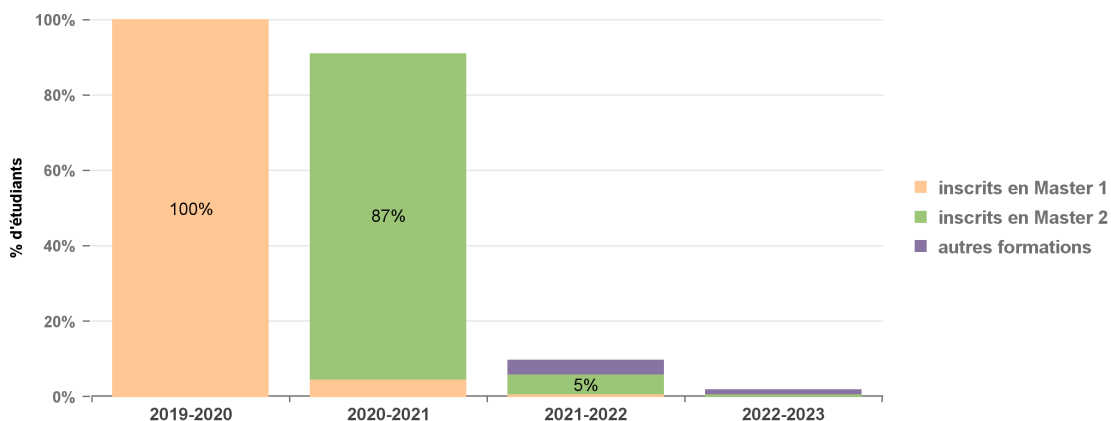
Parcours :



	Situation en 2019-2020		Situation en 2020-2021		Situation en 2021-2022		Situation en 2022-2023	
	Effectifs	% / à la cohorte observée	Effectifs	% / à la cohorte observée	Effectifs	% / à la cohorte observée	Effectifs	% / à la cohorte observée
inscrits en Master 1	15	100%						
inscrits en Master 2			15	100%	5	33%	1	7%
inscrits en Doctorat					1	7%	1	7%
inscrits prépa concours					2	13%	1	7%
non réinscrits à l'uB	0	0%	0	0%	7	47%	12	80%
TOTAL	15	100%	15	100%	15	100%	15	100%

Détail du parcours et résultats aux examens :

	2019-2020	TOTAL 2019-2020	2020-2021		TOTAL 2020-2021	2021-2022		TOTAL 2021-2022	2022-2023		TOTAL 2022-2023
	Diplômés		Diplômés	Non diplômés		Diplômés	Non diplômés		Diplômés	Non diplômés	
M1 Jurist franco-allemand	15	15									
inscrits en Master 1	15	15									
M2 Jurist franco-allemand			10	5	15	3	2	5	1	1	1
inscrits en Master 2			10	5	15	3	2	5	1	1	1
Doctorat Drt priv sc crim							1	1	1	1	1
inscrits en Doctorat							1	1	1	1	1
Préparation examen CRFPA							2	2	1	1	1
inscrits prépa concours							2	2	1	1	1
TOTAL	15	15	10	5	15	3	5	8	3	3	3

Parcours des étudiants inscrits à l'IAE en 2019-2020
Parcours :


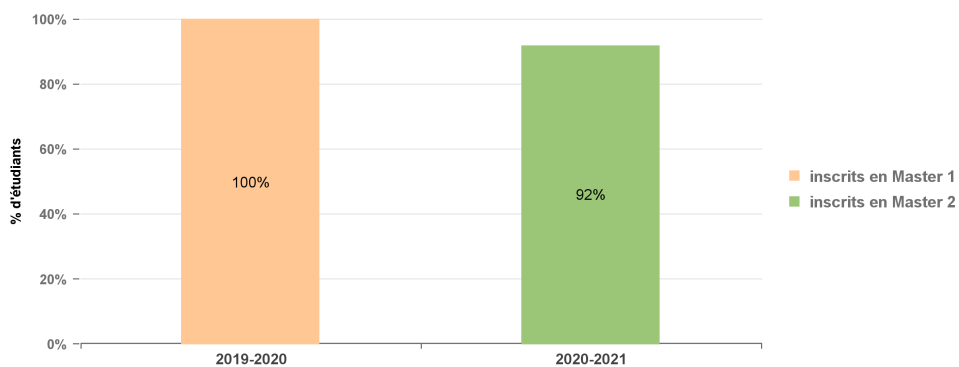
	Situation en 2019-2020		Situation en 2020-2021		Situation en 2021-2022		Situation en 2022-2023	
	Effectifs	% / à la cohorte observée	Effectifs	% / à la cohorte observée	Effectifs	% / à la cohorte observée	Effectifs	% / à la cohorte observée
inscrits en Master 1	230	100%	10	4%	1	0%		
inscrits en Master 2			199	87%	12	5%	1	0%
autres formations					9	4%	3	1%
non réinscrits à l'uB	0	0%	21	9%	208	90%	226	98%
TOTAL	230	100%	230	100%	230	100%	230	100%

Détail du parcours et résultats aux examens :

	Situation en 2019-2020		Situation en 2020-2021		Situation en 2021-2022	
	Diplômés	% / à la cohorte observée	Diplômés	% / à la cohorte observée	Diplômés	% / à la cohorte observée
inscrits en Master 1	207	90%	3	1%	1	0%
inscrits en Master 2			193	84%	12	5%
autres formations					3	1%
TOTAL	207		196		16	

Parcours des étudiants inscrits en M1 mention CGAO parcours contrôle gestion organisat publique en 2019-2020

Parcours :



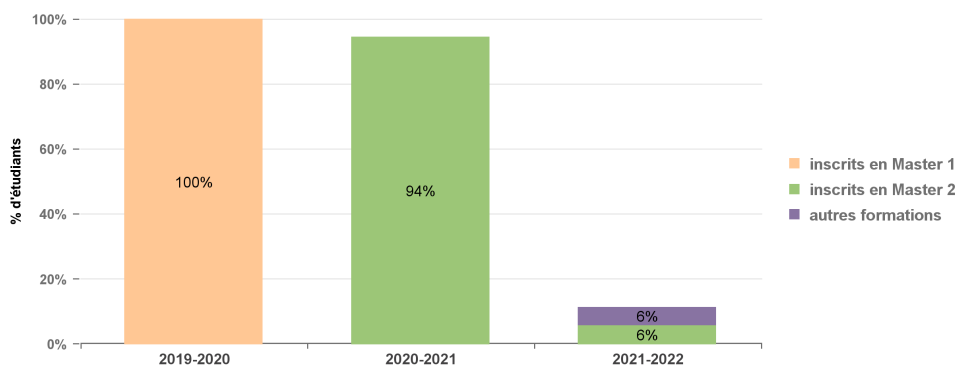
	Situation en 2019-2020		Situation en 2020-2021	
	Effectifs	% / à la cohorte observée	Effectifs	% / à la cohorte observée
inscrits en Master 1	12	100%		
inscrits en Master 2			11	92%
non réinscrits à l'uB	0	0%	1	8%
TOTAL	12	100%	12	100%

Détail du parcours et résultats aux examens :

	2019-2020	Non diplômés	TOTAL	2020-2021	TOTAL
	Diplômés		2019-2020	Diplômés	
M1 CGAO / CGOP	11	1	12		
inscrits en Master 1	11	1	12		
M2 CGAO / CGOP				11	11
inscrits en Master 2				11	11
TOTAL	11	1	12	11	11

Parcours des étudiants inscrits en M1 mention CGAO parcours contrôle de gestion en 2019-2020

Parcours :



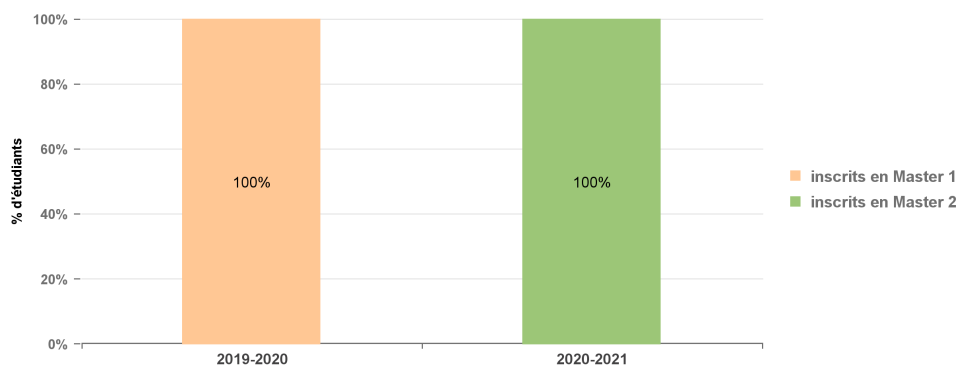
	Situation en 2019-2020		Situation en 2020-2021		Situation en 2021-2022	
	Effectifs	% / à la cohorte observée	Effectifs	% / à la cohorte observée	Effectifs	% / à la cohorte observée
inscrits en Master 1	18	100%				
inscrits en Master 2			17	94%	1	6%
autres formations					1	6%
non réinscrits à l'uB	0	0%	1	6%	16	89%
TOTAL	18	100%	18	100%	18	100%

Détail du parcours et résultats aux examens :

	2019-2020		TOTAL 2019-2020	2020-2021		TOTAL 2020-2021	2021-2022		TOTAL 2021-2022
	Diplômés	Non diplômés		Diplômés	Non diplômés		Diplômés	Non diplômés	
M1 CGAO/ contrôle gestion	17	1	18						
inscrits en Master 1	17	1	18						
M2 CGAO/ contrôle gestion				15	2	17	1		1
inscrits en Master 2				15	2	17	1		1
DU International de Manag								1	1
autres formations								1	1
TOTAL	17	1	18	15	2	17	1	1	2

Parcours des étudiants inscrits en M1 mention comptabilité contrôle audit, parcours CCA en 2019-2020

Parcours :



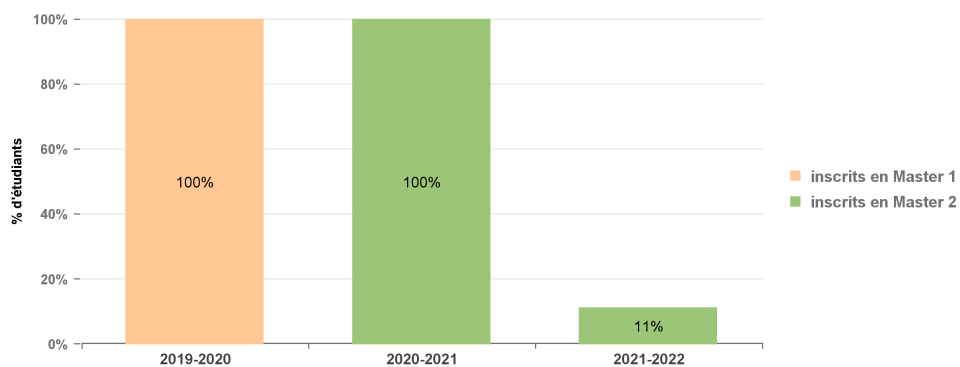
	Situation en 2019-2020		Situation en 2020-2021	
	Effectifs	% / à la cohorte observée	Effectifs	% / à la cohorte observée
inscrits en Master 1	24	100%		
inscrits en Master 2			24	100%
non réinscrits à l'uB	0	0%	0	0%
TOTAL	24	100%	24	100%

Détail du parcours et résultats aux examens :

	2019-2020	TOTAL 2019-2020	2020-2021	TOTAL 2020-2021
	Diplômés		Diplômés	
M1 compta contrôle audit	24	24		
inscrits en Master 1	24	24		
M2 compta contrôle audit			24	24
inscrits en Master 2			24	24
TOTAL	24	24	24	24

Parcours des étudiants inscrits en M1 mention MAE / double compétence et management général en 2019-2020

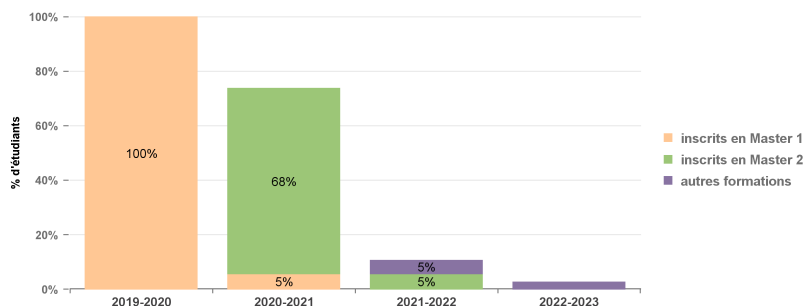
Parcours :



	Situation en 2019-2020		Situation en 2020-2021		Situation en 2021-2022	
	Effectifs	% / à la cohorte observée	Effectifs	% / à la cohorte observée	Effectifs	% / à la cohorte observée
inscrits en Master 1	9	100%				
inscrits en Master 2			9	100%	1	11%
non réinscrits à l'uB	0	0%	0	0%	8	89%
TOTAL	9	100%	9	100%	9	100%

Détail du parcours et résultats aux examens :

	2019-2020	TOTAL 2019-2020	2020-2021	TOTAL 2020-2021	2021-2022	TOTAL 2021-2022
	Diplômés		Diplômés		Diplômés	
M1 dble compét manag gén	9	9				
inscrits en Master 1	9	9				
M2 dble compét manag gén			9	9	1	1
inscrits en Master 2			9	9	1	1
TOTAL	9	9	9	9	1	1

Parcours des étudiants inscrits en M1 mention MAE parcours Entreprise et International en 2019-2020
Parcours :


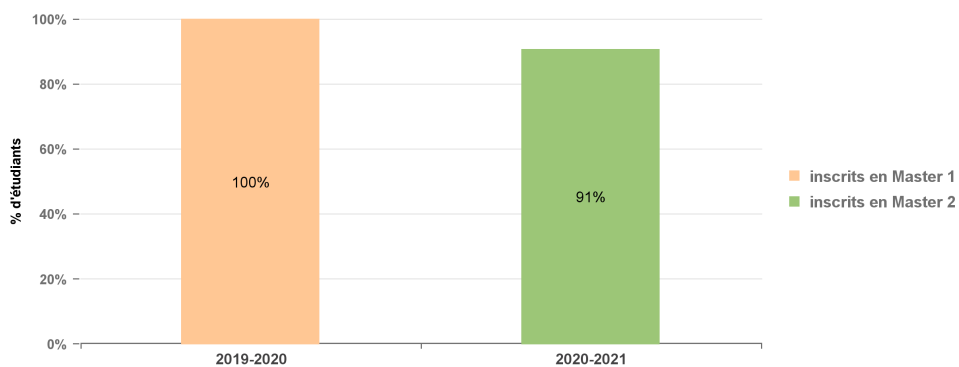
	Situation en 2019-2020		Situation en 2020-2021		Situation en 2021-2022		Situation en 2022-2023	
	Effectifs	% / à la cohorte observée	Effectifs	% / à la cohorte observée	Effectifs	% / à la cohorte observée	Effectifs	% / à la cohorte observée
inscrits en Master 1	38	100%	2	5%				
inscrits en Master 2			26	68%	2	5%		
autres formations					2	5%	1	3%
non réinscrits à l'uB	0	0%	10	26%	34	89%	37	97%
TOTAL	38	100%	38	100%	38	100%	38	100%

Détail du parcours et résultats aux examens :

	2019-2020		TOTAL 2019-2020	2020-2021		TOTAL 2020-2021	2021-2022		TOTAL 2021-2022	2022-2023		TOTAL 2022-2023
	Diplômés	Non diplômés		Diplômés	Non diplômés		Diplômés	Non diplômés		Diplômés	Non diplômés	
M1 entreprise internation	22	16	38									
M1 finance				1		1						
M1 Marketing-Vente / MSO				1		1						
inscrits en Master 1	22	16	38	2		2						
M2 CGAO/ contrôle gestion				3		3						
M2 entreprise et internat				8		8						
M2 finance / parcours CAB				1		1						
M2 finance / parcours FEM				2		2	1		1			
M2 GRH / GRH et RSE				6		6						
M2 Managemt Sector MATC				3	1	4						
M2 Managemt Sector MATE				1		1						
M2 Marketing-Vente / MSO				1		1	1		1			
inscrits en Master 2				25	1	26	2		2			
DEI1 IFSI Dijon								1	1			
DEI2 IFSI Dijon										1	1	
IRTESS DE ETS1								1	1			
autres formations								2	2	1	1	
TOTAL	22	16	38	27	1	28	2	2	4	1	1	

Parcours des étudiants inscrits en M1 mention finance en 2019-2020

Parcours :



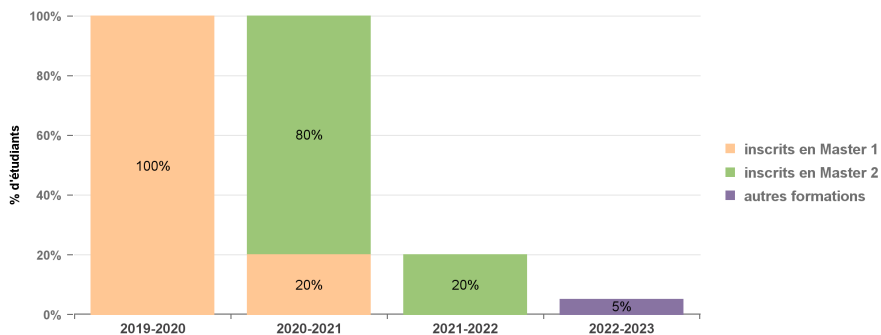
	Situation en 2019-2020		Situation en 2020-2021	
	Effectifs	% / à la cohorte observée	Effectifs	% / à la cohorte observée
inscrits en Master 1	32	100%		
inscrits en Master 2			29	91%
non réinscrits à l'uB	0	0%	3	9%
TOTAL	32	100%	32	100%

Détail du parcours et résultats aux examens :

	2019-2020	TOTAL 2019-2020	2020-2021	TOTAL 2020-2021
	Diplômés		Diplômés	
M1 finance	32	32		
inscrits en Master 1	32	32		
M2 finance / parcours CAB			13	13
M2 finance / parcours FEM			16	16
inscrits en Master 2			29	29
TOTAL	32	32	29	29

Parcours des étudiants inscrits en M1 mention Gestion des Ressources Humaines en 2019-2020

Parcours :



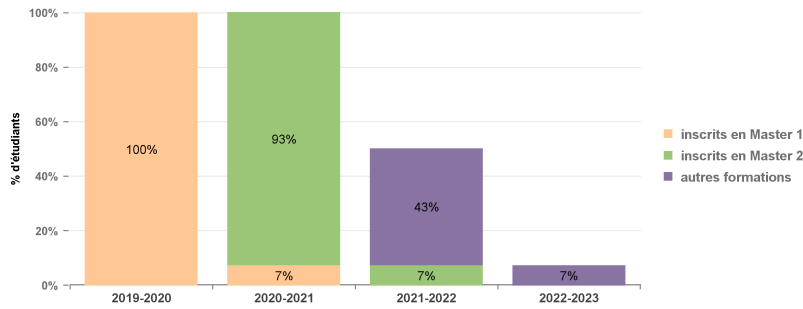
	Situation en 2019-2020		Situation en 2020-2021		Situation en 2021-2022		Situation en 2022-2023	
	Effectifs	% / à la cohorte observée	Effectifs	% / à la cohorte observée	Effectifs	% / à la cohorte observée	Effectifs	% / à la cohorte observée
inscrits en Master 1	20	100%	4	20%				
inscrits en Master 2			16	80%	4	20%		
autres formations							1	5%
non réinscrits à l'uB	0	0%	0	0%	16	80%	19	95%
TOTAL	20	100%	20	100%	20	100%	20	100%

Détail du parcours et résultats aux examens :

	2019-2020		TOTAL 2019-2020	2020-2021		TOTAL 2020-2021	2021-2022		TOTAL 2021-2022	2022-2023		TOTAL 2022-2023
	Diplômés	Non diplômés		Diplômés	Non diplômés		Diplômés	Non diplômés				
M1 entreprise internation					3	3						
M1 GRH	19	1	20	1		1						
inscrits en Master 1	19	1	20	1	3	4						
M2 GRH / GRH et RSE				16		16	4	4				
inscrits en Master 2				16		16	4	4				
DU International de Manag										1	1	
autres formations										1	1	
TOTAL	19	1	20	17	3	20	4	4		1	1	

Parcours des étudiants inscrits en M1 mention management, IMBS (administration des entreprises) en 2019-2020

Parcours :



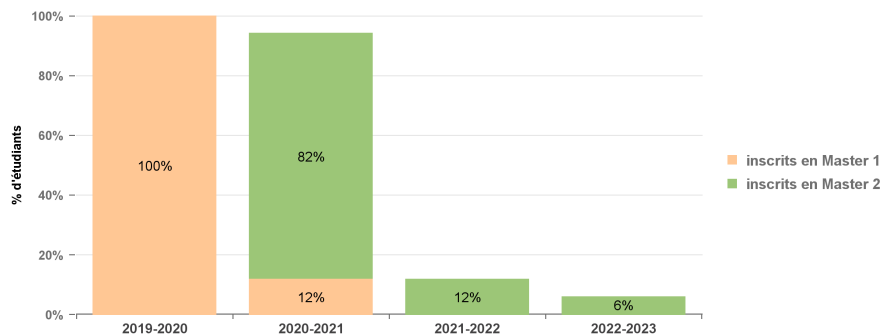
	Situation en 2019-2020		Situation en 2020-2021		Situation en 2021-2022		Situation en 2022-2023	
	Effectifs	% / à la cohorte observée	Effectifs	% / à la cohorte observée	Effectifs	% / à la cohorte observée	Effectifs	% / à la cohorte observée
inscrits en Master 1	14	100%	1	7%				
inscrits en Master 2			13	93%	1	7%		
autres formations					6	43%	1	7%
non réinscrits à l'uB	0	0%	0	0%	7	50%	13	93%
TOTAL	14	100%	14	100%	14	100%	14	100%

Détail du parcours et résultats aux examens :

	2019-2020		TOTAL 2019-2020	2020-2021		TOTAL 2020-2021	2021-2022		TOTAL 2021-2022	2022-2023		TOTAL 2022-2023
	Diplômés	Non diplômés		Diplômés	Non diplômés		Diplômés	Non diplômés		Diplômés	Non diplômés	
M1 Management / IMBS	13	1	14		1	1						
inscrits en Master 1	13	1	14		1	1						
M2 Management / IMBS				12	1	13	1		1			
inscrits en Master 2				12	1	13	1		1			
DU Aide insertion pro								1	1			
DU FLE niveau A1/ 1er sem							3		3			
DU FLE niveau A2/1er sem								1	1	1	1	
DU FLE niveau A2/ 2e sem								1	1			
autres formations							3	3	6	1	1	
TOTAL	13	1	14	12	2	14	4	3	7	1	1	

Parcours des étudiants inscrits en M1 mention management sectoriel parcours MATC en 2019-2020

Parcours :



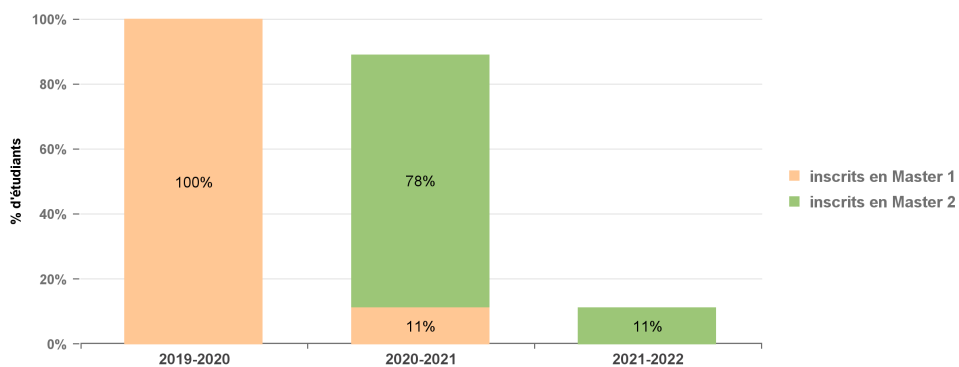
	Situation en 2019-2020		Situation en 2020-2021		Situation en 2021-2022		Situation en 2022-2023	
	Effectifs	% / à la cohorte observée	Effectifs	% / à la cohorte observée	Effectifs	% / à la cohorte observée	Effectifs	% / à la cohorte observée
inscrits en Master 1	17	100%	2	12%				
inscrits en Master 2			14	82%	2	12%	1	6%
non réinscrits à l'uB	0	0%	1	6%	15	88%	16	94%
TOTAL	17	100%	17	100%	17	100%	17	100%

Détail du parcours et résultats aux examens :

	2019-2020		TOTAL 2019-2020	2020-2021		TOTAL 2020-2021	2021-2022		TOTAL 2021-2022	2022-2023		TOTAL 2022-2023
	Diplômés	Non diplômés		Diplômés	Non diplômés		Diplômés	Non diplômés				
M1 entreprise internation					2	2						
M1 Managemt Sector MATC	16	1	17									
inscrits en Master 1	16	1	17		2	2						
M2 Management / RCSG										1	1	
M2 Managemt Sector MATC				14		14	2	2	2			
inscrits en Master 2				14		14	2	2	2	1	1	
TOTAL	16	1	17	14	2	16	2	2	2	1	1	

Parcours des étudiants inscrits en M1 mention management sectoriel parcours MATE en 2019-2020

Parcours :



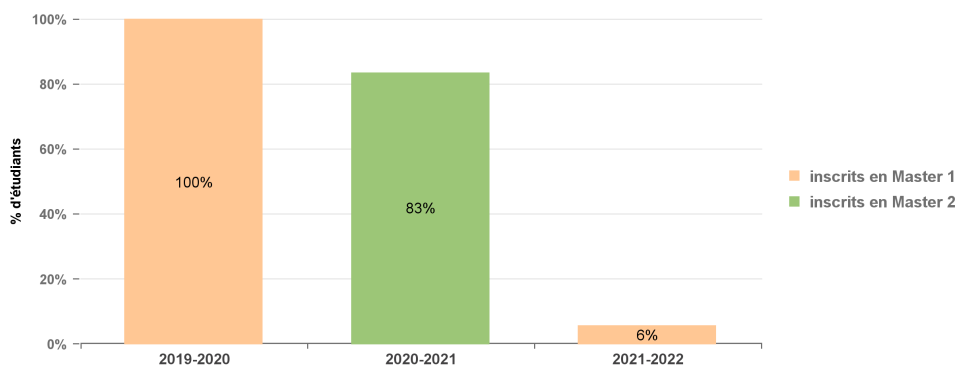
	Situation en 2019-2020		Situation en 2020-2021		Situation en 2021-2022	
	Effectifs	% / à la cohorte observée	Effectifs	% / à la cohorte observée	Effectifs	% / à la cohorte observée
inscrits en Master 1	9	100%	1	11%		
inscrits en Master 2			7	78%	1	11%
non réinscrits à l'uB	0	0%	1	11%	8	89%
TOTAL	9	100%	9	100%	9	100%

Détail du parcours et résultats aux examens :

	2019-2020	TOTAL 2019-2020	2020-2021		TOTAL 2020-2021	2021-2022		TOTAL 2021-2022
	Diplômés		Diplômés	Non diplômés		Diplômés		
M1 entreprise internation				1	1			
M1 Managment Sector MATE	9	9						
inscrits en Master 1	9	9		1	1			
M2 entreprise et internat				1	1			
M2 Managment Sector MATE			5	1	6	1	1	1
inscrits en Master 2			5	2	7	1	1	1
TOTAL	9	9	5	3	8	1	1	1

Parcours des étudiants inscrits en M1 mention marketing-vente/ Managemt Stratégig Distribution en 2019-2020

Parcours :



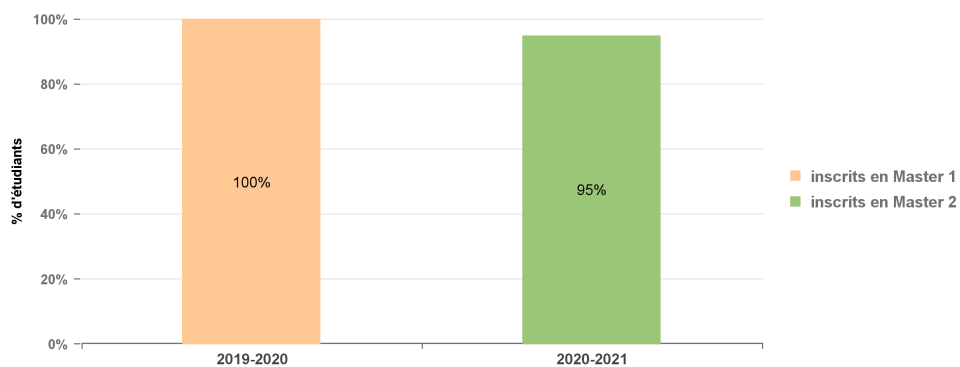
	Situation en 2019-2020		Situation en 2020-2021		Situation en 2021-2022	
	Effectifs	% / à la cohorte observée	Effectifs	% / à la cohorte observée	Effectifs	% / à la cohorte observée
inscrits en Master 1	18	100%			1	6%
inscrits en Master 2			15	83%		
non réinscrits à l'uB	0	0%	3	17%	17	94%
TOTAL	18	100%	18	100%	18	100%

Détail du parcours et résultats aux examens :

	2019-2020		TOTAL 2019-2020	2020-2021		TOTAL 2020-2021	2021-2022		TOTAL 2021-2022
	Diplômés	Non diplômés		Diplômés			Diplômés		
M1 marketing-vente / MSD	16	2	18						
M1 Protection des droits							1	1	
inscrits en Master 1	16	2	18				1	1	
M2 marketing-vente / MSD				15	15				
inscrits en Master 2				15	15				
TOTAL	16	2	18	15	15		1	1	

Parcours des étudiants inscrits en M1 mention marketing-vente/ Marketing stratégique opérationnel en 2019-2020

Parcours :



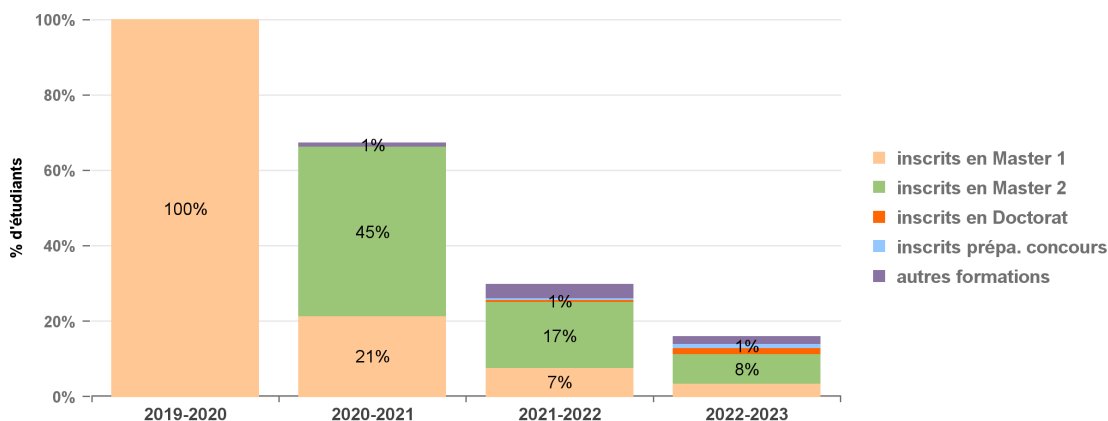
	Situation en 2019-2020		Situation en 2020-2021	
	Effectifs	% / à la cohorte observée	Effectifs	% / à la cohorte observée
inscrits en Master 1	19	100%		
inscrits en Master 2			18	95%
non réinscrits à l'uB	0	0%	1	5%
TOTAL	19	100%	19	100%

Détail du parcours et résultats aux examens :

	2019-2020	TOTAL 2019-2020	2020-2021	TOTAL 2020-2021
	Diplômés		Diplômés	
M1 Marketing-Vente / MSO	19	19		
inscrits en Master 1	19	19		
M2 Marketing-Vente / MSO			18	18
inscrits en Master 2			18	18
TOTAL	19	19	18	18

Parcours des étudiants inscrits à l'UFR Lettres et Philosophie en 2019-2020

Parcours :



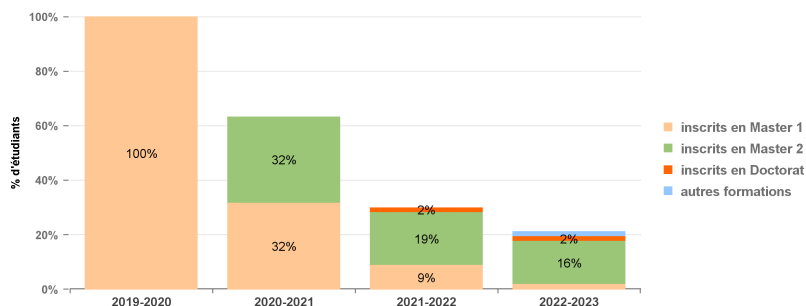
	Situation en 2019-2020		Situation en 2020-2021		Situation en 2021-2022		Situation en 2022-2023	
	Effectifs	% / à la cohorte observée	Effectifs	% / à la cohorte observée	Effectifs	% / à la cohorte observée	Effectifs	% / à la cohorte observée
inscrits en Master 1	189	100%	40	21%	14	7%	6	3%
inscrits en Master 2			85	45%	33	17%	15	8%
inscrits en Doctorat					1	1%	3	2%
inscrits prépa. concours					1	1%	2	1%
autres formations			2	1%	7	4%	4	2%
non réinscrits à l'uB	0	0%	62	33%	133	70%	159	84%
TOTAL	189	100%	189	100%	189	100%	189	100%

Détail du parcours et résultats aux examens :

	Situation en 2019-2020		Situation en 2020-2021		Situation en 2021-2022	
	Diplômés	% / à la cohorte observée	Diplômés	% / à la cohorte observée	Diplômés	% / à la cohorte observée
inscrits en Master 1	113	60%	20	11%	4	2%
inscrits en Master 2			67	35%	12	6%
autres formations					1	1%
TOTAL	113		87		17	

Parcours des étudiants inscrits en M1 mention sciences du langage/ FLE et aires linguistiques en 2019-2020

Parcours :



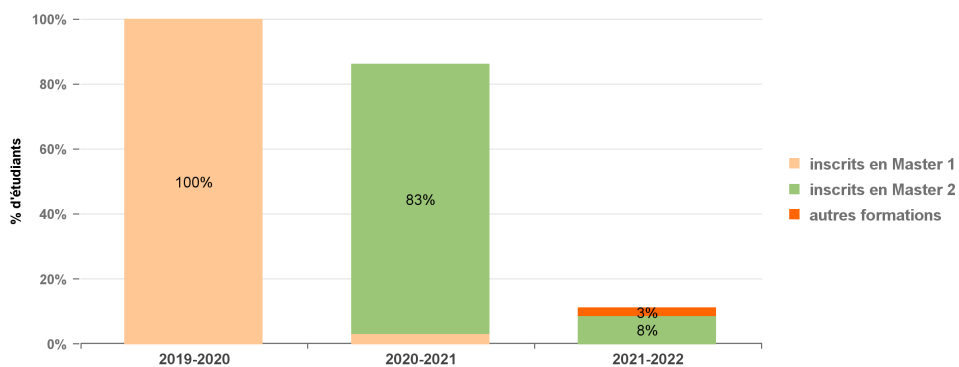
	Situation en 2019-2020		Situation en 2020-2021		Situation en 2021-2022		Situation en 2022-2023	
	Effectifs	% / à la cohorte observée	Effectifs	% / à la cohorte observée	Effectifs	% / à la cohorte observée	Effectifs	% / à la cohorte observée
inscrits en Master 1	57	100%	18	32%	5	9%	1	2%
inscrits en Master 2			18	32%	11	19%	9	16%
inscrits en Doctorat					1	2%	1	2%
autres formations							1	2%
non réinscrits à l'uB	0	0%	21	37%	40	70%	45	79%
TOTAL	57	100%	57	100%	57	100%	57	100%

Détail du parcours et résultats aux examens :

	2019-2020		TOTAL 2019-2020	2020-2021		TOTAL 2020-2021	2021-2022		TOTAL 2021-2022	2022-2023		TOTAL 2022-2023
	Diplômés	Non diplômés		Diplômés	Non diplômés		Diplômés	Non diplômés		Diplômés	Non diplômés	
M1 FLE AiresLinguistiques	27	30	57	9	9	18	2	3	5	1	1	
inscrits en Master 1	27	30	57	9	9	18	2	3	5	1	1	
M2 FLE AiresLinguistiques				10	6	16	2	7	9	8	8	
M2 FLE AiresLinguist prés							1	1	2			
M2 Sciences du Langage				1	1	2						
inscrits en Master 2				11	7	18	3	8	11	9	9	
Doctorat Sciences langage								1	1	1	1	
inscrits en Doctorat								1	1	1	1	
DU Italien/ 1ère année										1	1	
autres formations										1	1	
TOTAL	27	30	57	20	16	36	5	12	17	12	12	

Parcours des étudiants inscrits en M1 domaine ALL mention information communication en 2019-2020

Parcours :



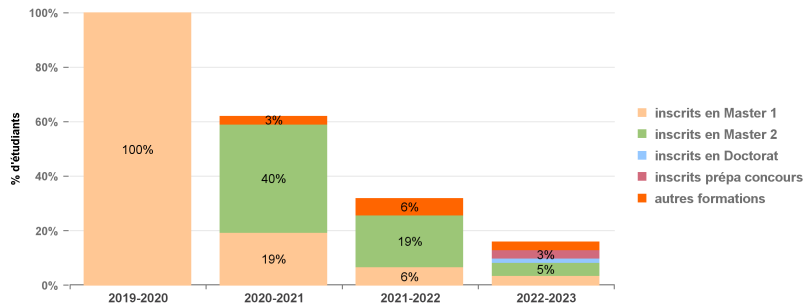
	Situation en 2019-2020		Situation en 2020-2021		Situation en 2021-2022	
	Effectifs	% / à la cohorte observée	Effectifs	% / à la cohorte observée	Effectifs	% / à la cohorte observée
inscrits en Master 1	36	100%	1	3%		
inscrits en Master 2			30	83%	3	8%
autres formations					1	3%
non réinscrits à l'uB	0	0%	5	14%	32	89%
TOTAL	36	100%	36	100%	36	100%

Détail du parcours et résultats aux examens :

	2019-2020		TOTAL 2019-2020	2020-2021		TOTAL 2020-2021	2021-2022		TOTAL 2021-2022
	Diplômés	Non diplômés		Diplômés	Non diplômés		Diplômés	Non diplômés	
M1 informat communicat	34	2	36	1		1			
inscrits en Master 1	34	2	36	1		1			
M2 Info-Comm / ComNumOrg				17		17	1		1
M2 Info-Comm / MédiasCréa				12	1	13	1		1
M2 Info-Comm / SLIC								1	1
inscrits en Master 2				29	1	30	2	1	3
DIU Etudiant entrepreneur								1	1
autres formations								1	1
TOTAL	34	2	36	30	1	31	2	2	4

Parcours des étudiants inscrits en M1 mention lettres / Lettres Modernes en 2019-2020

Parcours :



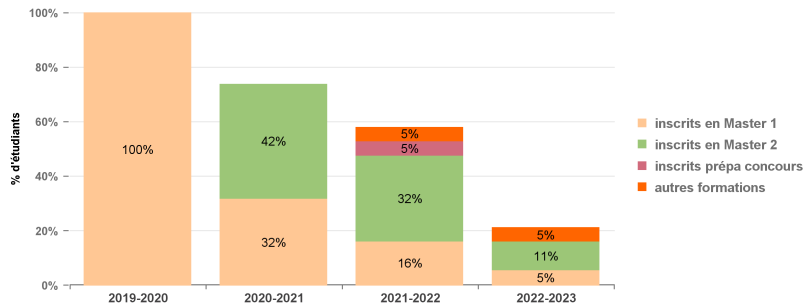
	Situation en 2019-2020		Situation en 2020-2021		Situation en 2021-2022		Situation en 2022-2023	
	Effectifs	% / à la cohorte observée	Effectifs	% / à la cohorte observée	Effectifs	% / à la cohorte observée	Effectifs	% / à la cohorte observée
inscrits en Master 1	63	100%	12	19%	4	6%	2	3%
inscrits en Master 2			25	40%	12	19%	3	5%
inscrits en Doctorat							1	2%
inscrits prépa concours							2	3%
autres formations			2	3%	4	6%	2	3%
non réinscrits à l'uB	0	0%	24	38%	43	68%	53	84%
TOTAL	63	100%	63	100%	63	100%	63	100%

Détail du parcours et résultats aux examens :

	2019-2020		TOTAL	2020-2021		TOTAL	2021-2022		TOTAL	2022-2023	TOTAL
	Diplômés	Non diplômés	2019-2020	Diplômés	Non diplômés	2020-2021	Diplômés	Non diplômés	2021-2022	Non diplômés	2022-2023
M1Lettres-LettresModernes	34	29	63	5	6	11	1	3	4	2	2
M1 MEEF PE Auxerre				1		1					
inscrits en Master 1	34	29	63	6	6	12	1	3	4	2	2
M2Hist Art Archéo Im Patr								1	1		
M2Lettres-LettresModernes				15	6	21	4	6	10	3	3
M2Lettres/ métiersdulivre				3		3					
M2 MEEF 2nd degr LETT MOD				1		1					
M2 MEEF PE Auxerre								1	1		
inscrits en Master 2				19	6	25	4	8	12	3	3
Doctorat Littér comparée										1	1
inscrits en Doctorat										1	1
Prépa agreg lettres mod										2	2
inscrits prépa concours										2	2
1re a capa. addictologie					1	1					
2e a capa. addictologie							1		1		
2e a DUFLE - CFOAD								1	1	1	1
Form ada ens 2d degré LM				1		1		1	1		
L1 Lettres Modernes CFOAD								1	1	1	1
autres formations					2	2	1	3	4	2	2
TOTAL	34	29	63	25	14	39	6	14	20	10	10

Parcours des étudiants inscrits en M1 mention philosophie en 2019-2020

Parcours :



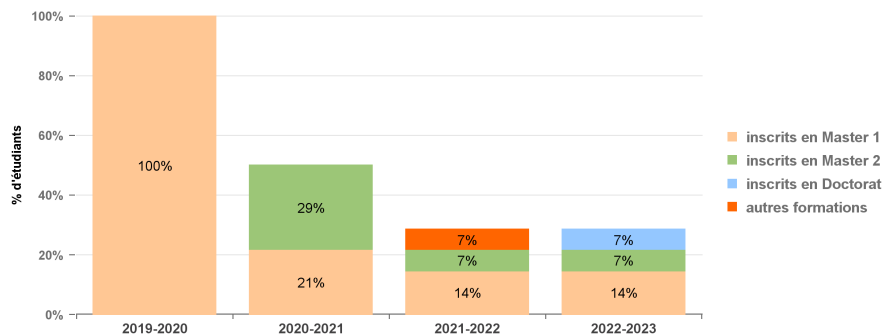
	Situation en 2019-2020		Situation en 2020-2021		Situation en 2021-2022		Situation en 2022-2023	
	Effectifs	% / à la cohorte observée	Effectifs	% / à la cohorte observée	Effectifs	% / à la cohorte observée	Effectifs	% / à la cohorte observée
inscrits en Master 1	19	100%	6	32%	3	16%	1	5%
inscrits en Master 2			8	42%	6	32%	2	11%
inscrits prépa concours					1	5%		
autres formations					1	5%	1	5%
non réinscrits à l'uB	0	0%	5	26%	8	42%	15	79%
TOTAL	19	100%	19	100%	19	100%	19	100%

Détail du parcours et résultats aux examens :

	2019-2020		TOTAL 2019-2020	2020-2021		TOTAL 2020-2021	2021-2022		TOTAL 2021-2022	2022-2023		TOTAL 2022-2023
	Diplômés	Non diplômés		Diplômés	Non diplômés		Diplômés	Non diplômés		Diplômés	Non diplômés	
M1 MEEF 2nd degr LETT MOD				1		1						
M1 Philosophie	11	8	19	1	4	5	1	2	3	1	1	1
inscrits en Master 1	11	8	19	2	4	6	1	2	3	1	1	1
M2 Humanit Médic et Envir										1		1
M2Imaginaire rationalité				4	3	7	2	3	5	1		1
M2 MEEF 2nd degr LETT MOD							1		1			
M2Philo mondprofessionnel					1	1						
inscrits en Master 2				4	4	8	3	3	6	2		2
Prépa agreg philo présent								1	1			
inscrits prépa concours								1	1			
DU certif relations inter										1		1
DU Info-Com								1	1			
autres formations								1	1	1		1
TOTAL	11	8	19	6	8	14	4	7	11	4	4	4

Parcours des étudiants inscrits en M1 mention sciences du langage/ Sciences du Langage en 2019-2020

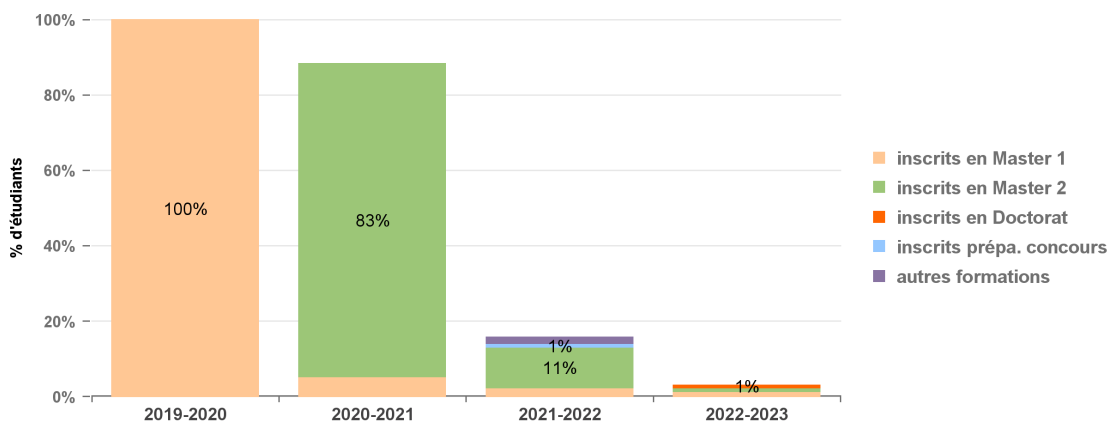
Parcours :



	Situation en 2019-2020		Situation en 2020-2021		Situation en 2021-2022		Situation en 2022-2023	
	Effectifs	% / à la cohorte observée	Effectifs	% / à la cohorte observée	Effectifs	% / à la cohorte observée	Effectifs	% / à la cohorte observée
inscrits en Master 1	14	100%	3	21%	2	14%	2	14%
inscrits en Master 2			4	29%	1	7%	1	7%
inscrits en Doctorat							1	7%
autres formations					1	7%		
non réinscrits à l'uB	0	0%	7	50%	10	71%	10	71%
TOTAL	14	100%	14	100%	14	100%	14	100%

Détail du parcours et résultats aux examens :

	2019-2020		TOTAL 2019-2020	2020-2021		TOTAL 2020-2021	2021-2022		TOTAL 2021-2022	2022-2023		TOTAL 2022-2023
	Diplômés	Non diplômés		Diplômés	Non diplômés		Non diplômés	Non diplômés				
M1 entreprise internation							1	1				
M1 Lettres-Lettres Modernes										1	1	
M1 Sciences du Langage	7	7	14	2	1	3	1	1	1	1	1	
inscrits en Master 1	7	7	14	2	1	3	2	2	2	2	2	
M2 Sciences du Langage				4		4	1	1	1	1	1	
inscrits en Master 2				4		4	1	1	1	1	1	
Doctorat Sciences langage										1	1	
inscrits en Doctorat										1	1	
DU action humanit FC							1	1				
autres formations							1	1				
TOTAL	7	7	14	6	1	7	4	4	4	4	4	

Parcours des étudiants inscrits à l'UFR Langues et Communication en 2019-2020
Parcours :


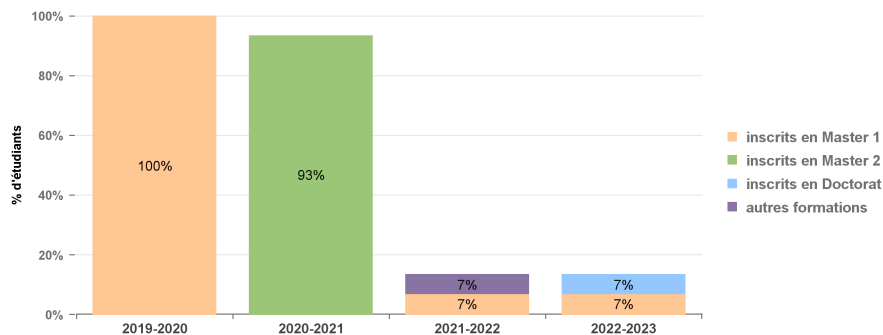
	Situation en 2019-2020		Situation en 2020-2021		Situation en 2021-2022		Situation en 2022-2023	
	Effectifs	% / à la cohorte observée	Effectifs	% / à la cohorte observée	Effectifs	% / à la cohorte observée	Effectifs	% / à la cohorte observée
inscrits en Master 1	102	100%	5	5%	2	2%	1	1%
inscrits en Master 2			85	83%	11	11%	1	1%
inscrits en Doctorat							1	1%
inscrits prépa. concours					1	1%		
autres formations					2	2%		
non réinscrits à l'uB	0	0%	12	12%	86	84%	99	97%
TOTAL	102	100%	102	100%	102	100%	102	100%

Détail du parcours et résultats aux examens :

	Situation en 2019-2020		Situation en 2020-2021		Situation en 2021-2022	
	Diplômés	% / à la cohorte observée	Diplômés	% / à la cohorte observée	Diplômés	% / à la cohorte observée
inscrits en Master 1	91	89%	3	3%		
inscrits en Master 2			77	75%	7	7%
autres formations					2	2%
TOTAL	91		80		9	

Parcours des étudiants inscrits en M1 information-communication / Intercultural Management en 2019-2020

Parcours :



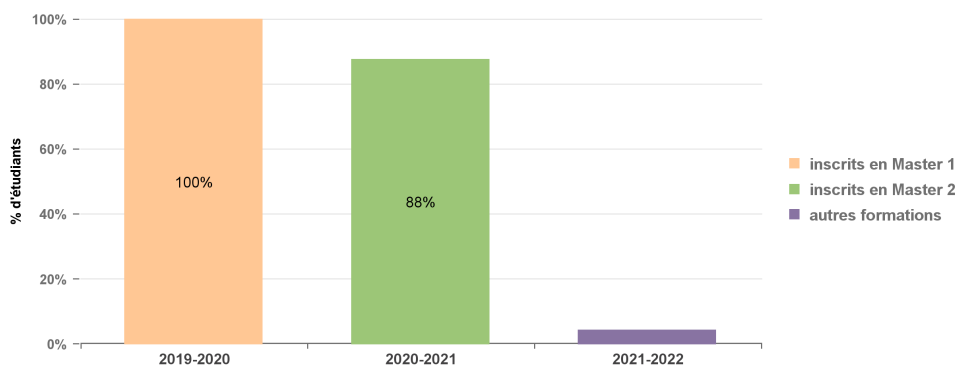
	Situation en 2019-2020		Situation en 2020-2021		Situation en 2021-2022		Situation en 2022-2023	
	Effectifs	% / à la cohorte observée	Effectifs	% / à la cohorte observée	Effectifs	% / à la cohorte observée	Effectifs	% / à la cohorte observée
inscrits en Master 1	15	100%			1	7%	1	7%
inscrits en Master 2			14	93%				
inscrits en Doctorat							1	7%
autres formations					1	7%		
non réinscrits à l'uB	0	0%	1	7%	13	87%	13	87%
TOTAL	15	100%	15	100%	15	100%	15	100%

Détail du parcours et résultats aux examens :

	2019-2020		TOTAL 2019-2020	2020-2021		TOTAL 2020-2021	2021-2022		TOTAL 2021-2022	2022-2023		TOTAL 2022-2023
	Diplômés	Non diplômés		Diplômés	Non diplômés		Diplômés	Non diplômés		Diplômés	Non diplômés	
M1 info-com/ ICM	14	1	15									
M1 PIECE								1	1	1	1	
inscrits en Master 1	14	1	15					1	1	1	1	
M2 info-com/ ICM				14	14							
inscrits en Master 2				14	14							
Doctorat Sc info com										1	1	
inscrits en Doctorat										1	1	
DU FLE niveau A2/ 2e sem							1		1			
autres formations							1		1			
TOTAL	14	1	15	14	14	1	1	2	2	2	2	

Parcours des étudiants inscrits en M1 mention information-communication-Stratégies Comm Interna en 2019-2020

Parcours :



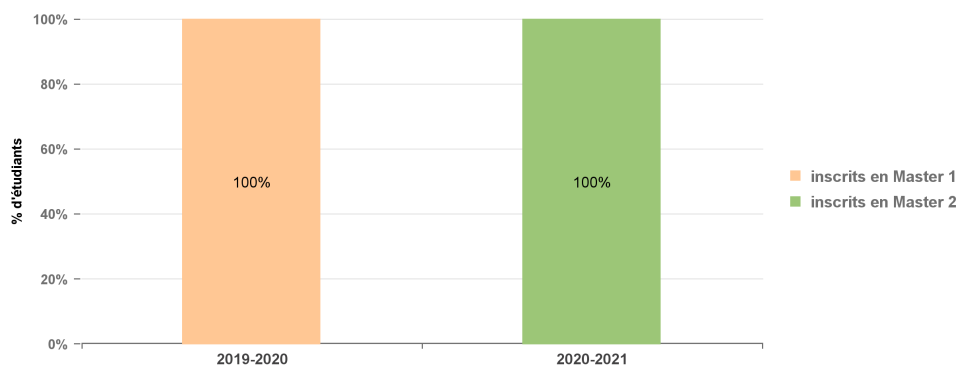
	Situation en 2019-2020		Situation en 2020-2021		Situation en 2021-2022	
	Effectifs	% / à la cohorte observée	Effectifs	% / à la cohorte observée	Effectifs	% / à la cohorte observée
inscrits en Master 1	24	100%				
inscrits en Master 2			21	88%		
autres formations					1	4%
non réinscrits à l'uB	0	0%	3	13%	23	96%
TOTAL	24	100%	24	100%	24	100%

Détail du parcours et résultats aux examens :

	2019-2020		TOTAL 2019-2020	2020-2021		TOTAL 2020-2021	2021-2022		TOTAL 2021-2022
	Diplômés	Non diplômés		Diplômés			Diplômés		
M1 info-comm - MASCI	22	2	24						
inscrits en Master 1	22	2	24						
M2 info-comm - MASCI				21	21				
inscrits en Master 2				21	21				
DU Vin, cult et oenotour							1	1	
autres formations							1	1	
TOTAL	22	2	24	21	21	1	1	1	

Parcours des étudiants inscrits en M1 mention LEA/ CommerceAffaires gastronomie agroalimentaire en 2019-2020

Parcours :



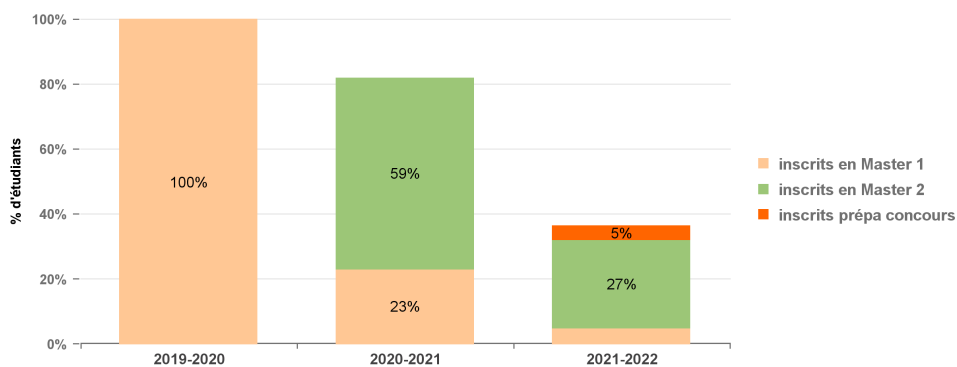
	Situation en 2019-2020		Situation en 2020-2021	
	Effectifs	% / à la cohorte observée	Effectifs	% / à la cohorte observée
inscrits en Master 1	18	100%		
inscrits en Master 2			18	100%
non réinscrits à l'uB	0	0%	0	0%
TOTAL	18	100%	18	100%

Détail du parcours et résultats aux examens :

	2019-2020	TOTAL 2019-2020	2020-2021	TOTAL 2020-2021
	Diplômés		Diplômés	
M1 LEA/ Commerce Affaires	18	18		
inscrits en Master 1	18	18		
M2 LEA/ Commerce Affaires			18	18
inscrits en Master 2			18	18
TOTAL	18	18	18	18

Parcours des étudiants inscrits en M1 mention LLCER / Recherche et Veille Internationale en 2019-2020

Parcours :



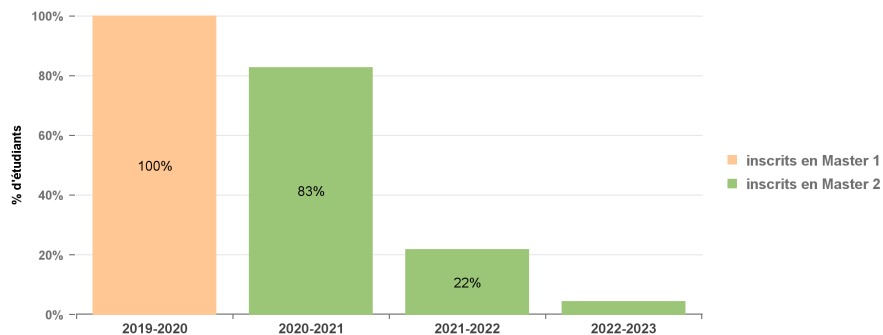
	Situation en 2019-2020		Situation en 2020-2021		Situation en 2021-2022	
	Effectifs	% / à la cohorte observée	Effectifs	% / à la cohorte observée	Effectifs	% / à la cohorte observée
inscrits en Master 1	22	100%	5	23%	1	5%
inscrits en Master 2			13	59%	6	27%
inscrits prépa concours					1	5%
non réinscrits à l'uB	0	0%	4	18%	14	64%
TOTAL	22	100%	22	100%	22	100%

Détail du parcours et résultats aux examens :

	2019-2020		TOTAL 2019-2020	2020-2021		TOTAL 2020-2021	2021-2022		TOTAL 2021-2022
	Diplômés	Non diplômés		Diplômés	Non diplômés		Diplômés	Non diplômés	
M1 LLCER / REVI	16	6	22	2	2	4		1	1
M1 MEEF 2nd degr LV ANGL				1		1			
inscrits en Master 1	16	6	22	3	2	5		1	1
M2 Lettres/ métiers du livre				1		1			
M2 LLCER / REVI - IR				2	2	4	1	3	4
M2 LLCER / REVI - VDI				7	1	8	1		1
M2 MEEF 2nd degré LV ANGL							1		1
inscrits en Master 2				10	3	13	3	3	6
Prépa agreg espagnol								1	1
inscrits prépa concours								1	1
TOTAL	16	6	22	13	5	18	3	5	8

Parcours des étudiants inscrits en M1 mention traduction et interprétation-TraductionMultimédia en 2019-2020

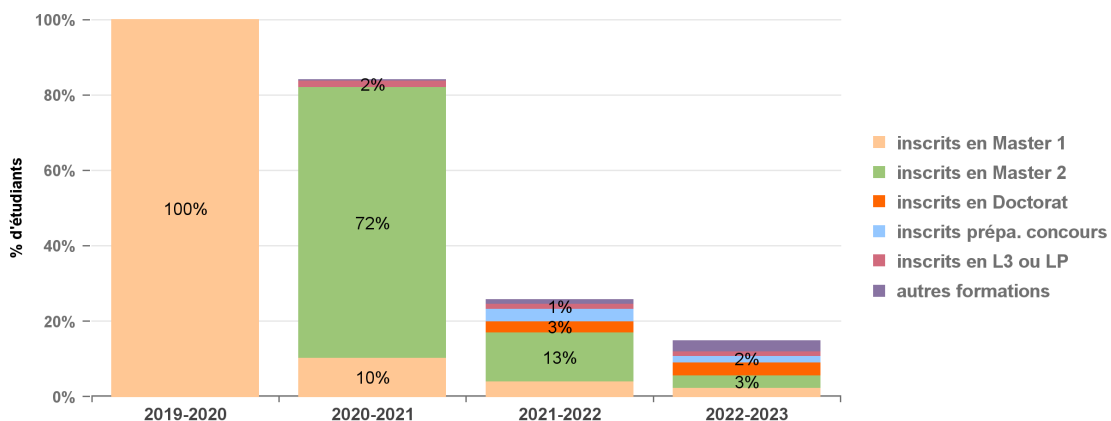
Parcours :



	Situation en 2019-2020		Situation en 2020-2021		Situation en 2021-2022		Situation en 2022-2023	
	Effectifs	% / à la cohorte observée	Effectifs	% / à la cohorte observée	Effectifs	% / à la cohorte observée	Effectifs	% / à la cohorte observée
inscrits en Master 1	23	100%						
inscrits en Master 2			19	83%	5	22%	1	4%
non réinscrits à l'uB	0	0%	4	17%	18	78%	22	96%
TOTAL	23	100%	23	100%	23	100%	23	100%

Détail du parcours et résultats aux examens :

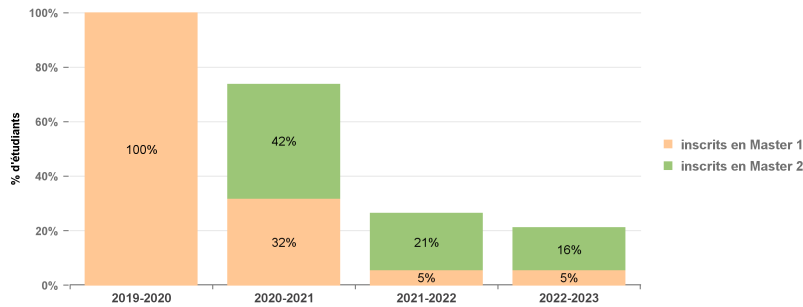
	2019-2020		TOTAL 2019-2020	2020-2021		TOTAL 2020-2021	2021-2022		TOTAL 2021-2022	2022-2023		TOTAL 2022-2023
	Diplômés	Non diplômés		Diplômés	Non diplômés		Diplômés	Non diplômés		Diplômés	Non diplômés	
M1Traduct Interprét-T2M	21	2	23									
inscrits en Master 1	21	2	23									
M2Traduct Interprét - T2M				14	5	19	4	1	5	1	1	
inscrits en Master 2				14	5	19	4	1	5	1	1	
TOTAL	21	2	23	14	5	19	4	1	5	1	1	

Parcours des étudiants inscrits à l'UFR Sciences Humaines en 2019-2020
Parcours :


	Situation en 2019-2020		Situation en 2020-2021		Situation en 2021-2022		Situation en 2022-2023	
	Effectifs	% / à la cohorte observée	Effectifs	% / à la cohorte observée	Effectifs	% / à la cohorte observée	Effectifs	% / à la cohorte observée
inscrits en Master 1	238	100%	24	10%	9	4%	5	2%
inscrits en Master 2			171	72%	31	13%	8	3%
inscrits en Doctorat					7	3%	8	3%
inscrits prépa. concours					8	3%	4	2%
inscrits en L3 ou LP			4	2%	3	1%	3	1%
autres formations			1	0%	3	1%	7	3%
non réinscrits à l'uB	0	0%	38	16%	177	74%	203	85%
TOTAL	238	100%	238	100%	238	100%	238	100%

Détail du parcours et résultats aux examens :

	Situation en 2019-2020		Situation en 2020-2021		Situation en 2021-2022	
	Diplômés	% / à la cohorte observée	Diplômés	% / à la cohorte observée	Diplômés	% / à la cohorte observée
inscrits en Master 1	186	78%	15	6%	4	2%
inscrits en Master 2			156	66%	26	11%
inscrits en L3 ou LP			4	2%	3	1%
autres formations					1	0%
TOTAL	186		175		34	

Parcours des étudiants inscrits en M1 mention Archéologie, Sciences pour l'Archéologie en 2019-2020
Parcours :


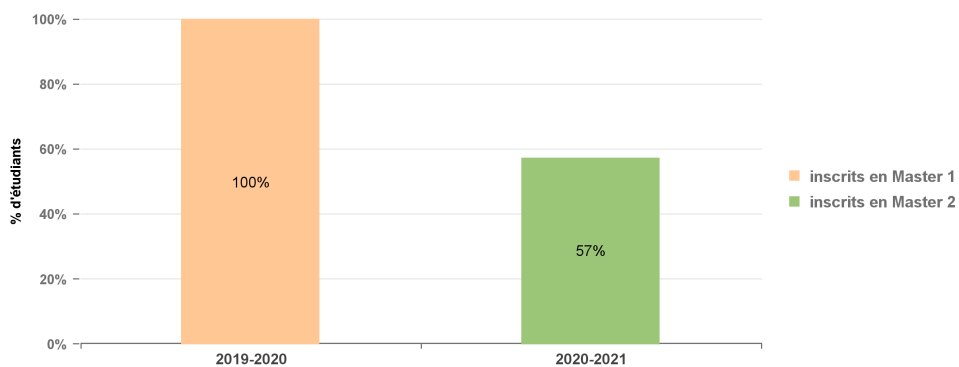
	Situation en 2019-2020		Situation en 2020-2021		Situation en 2021-2022		Situation en 2022-2023	
	Effectifs	% / à la cohorte observée	Effectifs	% / à la cohorte observée	Effectifs	% / à la cohorte observée	Effectifs	% / à la cohorte observée
inscrits en Master 1	19	100%	6	32%	1	5%	1	5%
inscrits en Master 2			8	42%	4	21%	3	16%
non réinscrits à l'uB	0	0%	5	26%	14	74%	15	79%
TOTAL	19	100%	19	100%	19	100%	19	100%

Détail du parcours et résultats aux examens :

	2019-2020		TOTAL 2019-2020	2020-2021		TOTAL 2020-2021	2021-2022		TOTAL 2021-2022	2022-2023		TOTAL 2022-2023
	Diplômés	Non diplômés		Diplômés	Non diplômés		Diplômés	Non diplômés		Diplômés	Non diplômés	
M1ASA/ ArchéoSciencArchéo	10	9	19	4	2	6						
M1 Histoire de l'Art								1	1	1	1	1
inscrits en Master 1	10	9	19	4	2	6		1	1	1	1	1
M2 ASA / parcours ACTE				4		4	1	2	3	1		1
M2 ASA / parcours AGES				3		3						
M2 DPEC - ArtsetCultures							1		1			
M2Hist Art Archéo Im Patr										1		1
M2Histoir Archives20-21ès										1		1
M2Lettres/ métiersdulivre				1		1						
inscrits en Master 2				8		8	2	2	4	3		3
TOTAL	10	9	19	12	2	14	2	3	5	4		4

Parcours des étudiants inscrits en M1 GéographAménagemEnvironnemDéveloppem / TMEC en 2019-2020

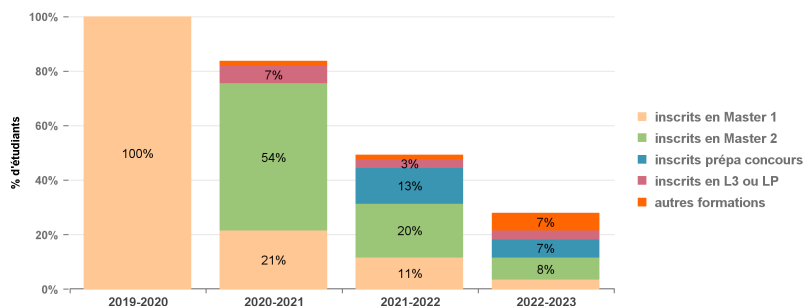
Parcours :



	Situation en 2019-2020		Situation en 2020-2021	
	Effectifs	% / à la cohorte observée	Effectifs	% / à la cohorte observée
inscrits en Master 1	14	100%		
inscrits en Master 2			8	57%
non réinscrits à l'uB	0	0%	6	43%
TOTAL	14	100%	14	100%

Détail du parcours et résultats aux examens :

	2019-2020		TOTAL 2019-2020	2020-2021	
	Diplômés	Non diplômés		Diplômés	TOTAL 2020-2021
M1GAED / parcours TMEC	10	4	14		
inscrits en Master 1	10	4	14		
M2GAED / parcours TMEC				8	8
inscrits en Master 2				8	8
TOTAL	10	4	14	8	8

Parcours des étudiants inscrits en M1 mention histoire en 2019-2020
Parcours :


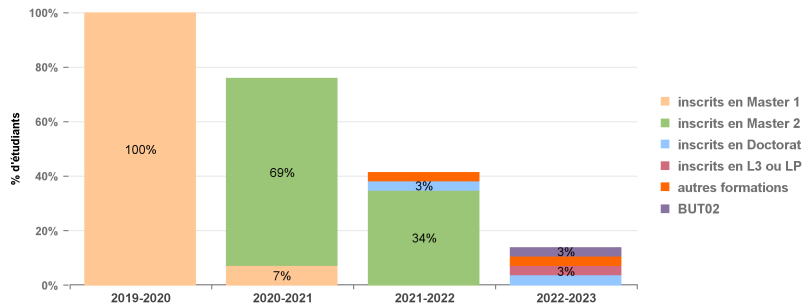
	Situation en 2019-2020		Situation en 2020-2021		Situation en 2021-2022		Situation en 2022-2023	
	Effectifs	% / à la cohorte observée	Effectifs	% / à la cohorte observée	Effectifs	% / à la cohorte observée	Effectifs	% / à la cohorte observée
inscrits en Master 1	61	100%	13	21%	7	11%	2	3%
inscrits en Master 2			33	54%	12	20%	5	8%
inscrits prépa concours					8	13%	4	7%
inscrits en L3 ou LP			4	7%	2	3%	2	3%
autres formations			1	2%	1	2%	4	7%
non réinscrits à l'uB	0	0%	10	16%	31	51%	44	72%
TOTAL	61	100%	61	100%	61	100%	61	100%

Détail du parcours et résultats aux examens :

	2019-2020		TOTAL 2019-2020	2020-2021		TOTAL 2020-2021	2021-2022		TOTAL 2021-2022	2022-2023		TOTAL 2022-2023
	Diplômés	Non diplômés		Diplômés	Non diplômés		Diplômés	Non diplômés		Diplômés	Non diplômés	
M1 Histoire	38	23	61	3	3	6		1	1			
M1 informat communicat				1		1	1		1			
M1 MEEF Histoire / Géogra				4	2	6	3	2	5	2	2	
inscrits en Master 1	38	23	61	8	5	13	4	3	7	2	2	
M2Histor Archives20-21ès				12		12	5		5			
M2 Histoire / Recherche				20	1	21	1	1	2	1	1	
M2 Info-Comm / MédiasCréa							1		1	1	1	
M2 MEEF Histoire / Géogra							4		4	3	3	
inscrits en Master 2				32	1	33	11	1	12	5	5	
Prépa agreg histoire								8	8	3	3	
Prépa épr ECRIT conc ext										1	1	
inscrits prépa concours								8	8	4	4	
L3 HAA archéologie				1		1						
L3 Philosophie										1	1	
LP Aménagement Paysager				1		1						
LP GPSAC				1		1						
LP Prot Valo Patrim APICA				1		1	2		2	1	1	
inscrits en L3 ou LP				4		4	2		2	2	2	
DIU Professeur 2nd degré										4	4	
L1 Philosophie					1	1						
L2 Philosophie								1	1			
autres formations					1	1		1	1	4	4	
TOTAL	38	23	61	44	7	51	17	13	30	17	17	

Parcours des étudiants inscrits en M1 mention histoire de l'art en 2019-2020

Parcours :



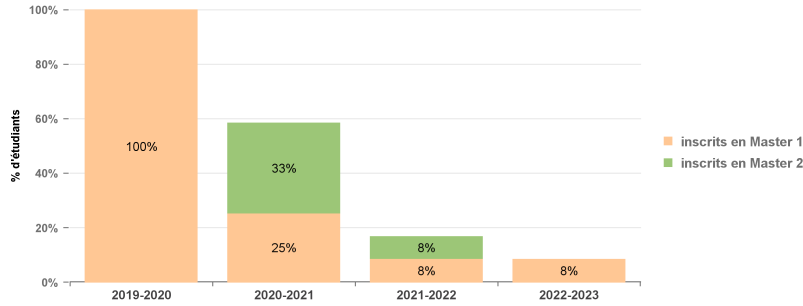
	Situation en 2019-2020		Situation en 2020-2021		Situation en 2021-2022		Situation en 2022-2023	
	Effectifs	% / à la cohorte observée	Effectifs	% / à la cohorte observée	Effectifs	% / à la cohorte observée	Effectifs	% / à la cohorte observée
inscrits en Master 1	29	100%	2	7%				
inscrits en Master 2			20	69%	10	34%		
inscrits en Doctorat					1	3%	1	3%
inscrits en L3 ou LP							1	3%
autres formations					1	3%	1	3%
BUT02							1	3%
non réinscrits à l'uB	0	0%	7	24%	17	59%	25	86%
TOTAL	29	100%	29	100%	29	100%	29	100%

Détail du parcours et résultats aux examens :

	2019-2020		TOTAL 2019-2020	2020-2021		TOTAL 2020-2021	2021-2022		TOTAL 2021-2022	2022-2023		TOTAL 2022-2023
	Diplômés	Non diplômés		Diplômés	Non diplômés		Diplômés	Non diplômés		Diplômés	Non diplômés	
M1 Histoire de l'Art	22	7	29	2		2						
inscrits en Master 1	22	7	29	2		2						
M2Hist Art Archéo Im Patr				12	8	20	8	2	10			
inscrits en Master 2				12	8	20	8	2	10			
Doctorat Archéologie								1	1	1	1	
inscrits en Doctorat								1	1	1	1	
LP Prot Valo Patrim APICA										1	1	
inscrits en L3 ou LP										1	1	
DIU Professeur 1er degré										1	1	
DUT 2 info-com / opt MLP							1		1			
autres formations							1		1	1	1	
BUT 2 info-com / opt MLP										1	1	
BUT02										1	1	
TOTAL	22	7	29	14	8	22	9	3	12	4	4	

Parcours des étudiants inscrits en M1 mention musicologie / création et performance (recherche) en 2019-2020

Parcours :



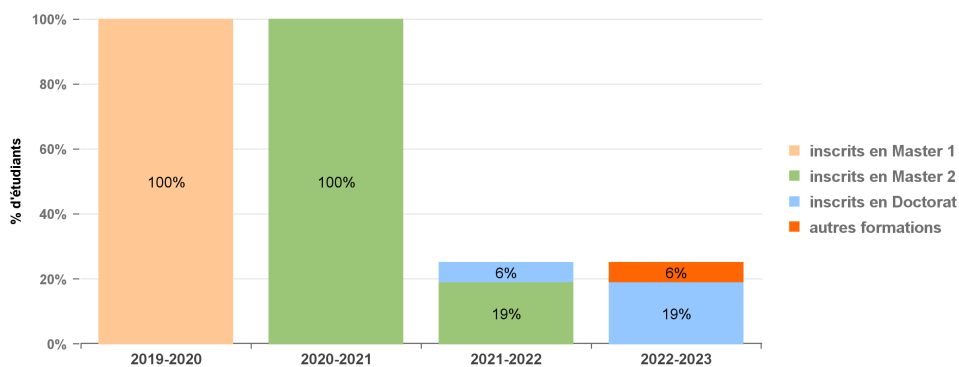
	Situation en 2019-2020		Situation en 2020-2021		Situation en 2021-2022		Situation en 2022-2023	
	Effectifs	% / à la cohorte observée	Effectifs	% / à la cohorte observée	Effectifs	% / à la cohorte observée	Effectifs	% / à la cohorte observée
inscrits en Master 1	12	100%	3	25%	1	8%	1	8%
inscrits en Master 2			4	33%	1	8%		
non réinscrits à l'uB	0	0%	5	42%	10	83%	11	92%
TOTAL	12	100%	12	100%	12	100%	12	100%

Détail du parcours et résultats aux examens :

	2019-2020		TOTAL 2019-2020	2020-2021		TOTAL 2020-2021	2021-2022		TOTAL 2021-2022	2022-2023		TOTAL 2022-2023
	Diplômés	Non diplômés		Diplômés	Non diplômés		Diplômés	Non diplômés		Diplômés	Non diplômés	
M1 Musicologie/ recherche	7	5	12	1	2	3		1	1	1	1	
inscrits en Master 1	7	5	12	1	2	3		1	1	1	1	
M2 Musicologie/ recherche				4		4	1		1			
inscrits en Master 2				4		4	1		1			
TOTAL	7	5	12	5	2	7	1	1	2	1	1	

Parcours des étudiants inscrits en M1 mention psychologie/ IngénFormationpro PsychologErgonomiq en 2019-2020

Parcours :



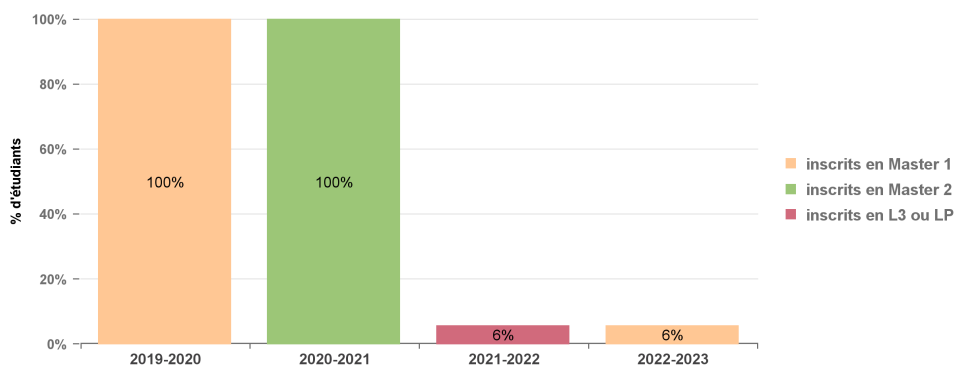
	Situation en 2019-2020		Situation en 2020-2021		Situation en 2021-2022		Situation en 2022-2023	
	Effectifs	% / à la cohorte observée	Effectifs	% / à la cohorte observée	Effectifs	% / à la cohorte observée	Effectifs	% / à la cohorte observée
inscrits en Master 1	16	100%						
inscrits en Master 2			16	100%	3	19%		
inscrits en Doctorat					1	6%	3	19%
autres formations							1	6%
non réinscrits à l'uB	0	0%	0	0%	12	75%	12	75%
TOTAL	16	100%	16	100%	16	100%	16	100%

Détail du parcours et résultats aux examens :

	2019-2020	TOTAL 2019-2020	2020-2021		TOTAL 2020-2021	2021-2022		TOTAL 2021-2022	2022-2023		TOTAL 2022-2023
	Diplômés		Diplômés	Non diplômés		Diplômés	Non diplômés		Non diplômés		
M1 Psychologie / IFPE	16	16									
inscrits en Master 1	16	16									
M2 Psychologie / IFPE			13	3	16	3		3			
inscrits en Master 2			13	3	16	3		3			
Doctorat Psychologie							1	1	3	3	3
inscrits en Doctorat							1	1	3	3	3
DU Hypnothérapie / FC									1	1	1
autres formations									1	1	1
TOTAL	16	16	13	3	16	3	1	4	4	4	4

Parcours des étudiants inscrits en M1 mention psychologie/ PsychologCliniq DévApprentViellisse en 2019-2020

Parcours :



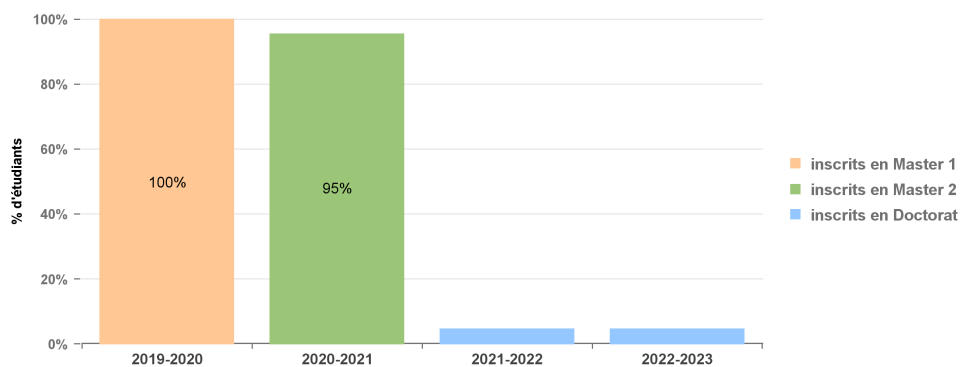
	Situation en 2019-2020		Situation en 2020-2021		Situation en 2021-2022		Situation en 2022-2023	
	Effectifs	% / à la cohorte observée	Effectifs	% / à la cohorte observée	Effectifs	% / à la cohorte observée	Effectifs	% / à la cohorte observée
inscrits en Master 1	18	100%					1	6%
inscrits en Master 2			18	100%				
inscrits en L3 ou LP					1	6%		
non réinscrits à l'uB	0	0%	0	0%	17	94%	17	94%
TOTAL	18	100%	18	100%	18	100%	18	100%

Détail du parcours et résultats aux examens :

	2019-2020	TOTAL 2019-2020	2020-2021	Non diplômés	TOTAL 2020-2021	2021-2022	TOTAL 2021-2022	2022-2023	TOTAL 2022-2023
	Diplômés		Diplômés		Diplômés		Diplômés	Non diplômés	
M1 MEEF PE Dijon								1	1
M1 Psychologie / PCDAV	18	18							
inscrits en Master 1	18	18						1	1
M2 Psychologie / PCDAV			17	1	18				
inscrits en Master 2			17	1	18				
L3 Sc Educ EFEC						1	1		
inscrits en L3 ou LP						1	1		
TOTAL	18	18	17	1	18	1	1	1	1

Parcours des étudiants inscrits en M1 Psychologie/ PsychopathCliniq PsychologMédic Psychothérap en 2019-2020

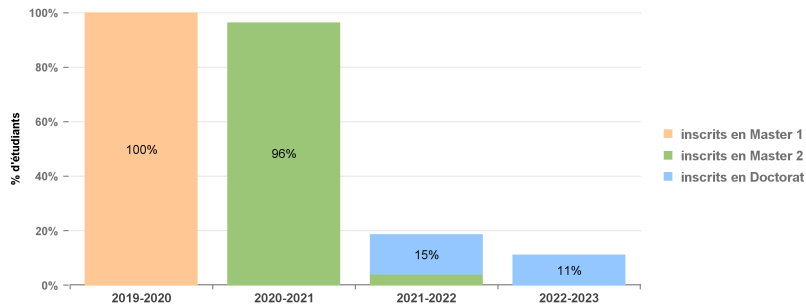
Parcours :



	Situation en 2019-2020		Situation en 2020-2021		Situation en 2021-2022		Situation en 2022-2023	
	Effectifs	% / à la cohorte observée	Effectifs	% / à la cohorte observée	Effectifs	% / à la cohorte observée	Effectifs	% / à la cohorte observée
inscrits en Master 1	22	100%						
inscrits en Master 2			21	95%				
inscrits en Doctorat					1	5%	1	5%
non réinscrits à l'uB	0	0%	1	5%	21	95%	21	95%
TOTAL	22	100%	22	100%	22	100%	22	100%

Détail du parcours et résultats aux examens :

	2019-2020		TOTAL 2019-2020	2020-2021		TOTAL 2020-2021	2021-2022		TOTAL 2021-2022	2022-2023		TOTAL 2022-2023
	Diplômés	Non diplômés		Diplômés	Non diplômés		Non diplômés	Non diplômés				
M1 Psychologie / PCMP	21	1	22									
inscrits en Master 1	21	1	22									
M2 Psychologie / PCMP				20	1	21						
inscrits en Master 2				20	1	21						
Doctorat Psychologie							1	1	1	1	1	
inscrits en Doctorat							1	1	1	1	1	
TOTAL	21	1	22	20	1	21	1	1	1	1	1	

Parcours des étudiants inscrits en M1 mention psychologie/ PsychoSocial PsychoTravail et Organisa en 2019-2020
Parcours :


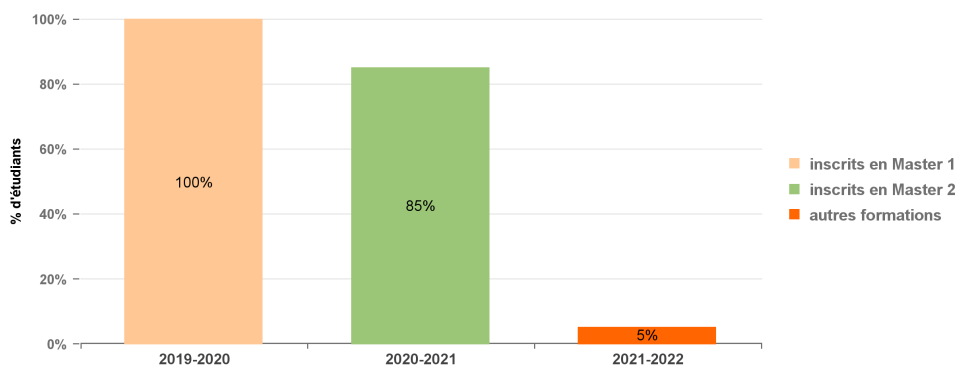
	Situation en 2019-2020		Situation en 2020-2021		Situation en 2021-2022		Situation en 2022-2023	
	Effectifs	% / à la cohorte observée	Effectifs	% / à la cohorte observée	Effectifs	% / à la cohorte observée	Effectifs	% / à la cohorte observée
inscrits en Master 1	27	100%						
inscrits en Master 2			26	96%	1	4%		
inscrits en Doctorat					4	15%	3	11%
non réinscrits à l'uB	0	0%	1	4%	22	81%	24	89%
TOTAL	27	100%	27	100%	27	100%	27	100%

Détail du parcours et résultats aux examens :

	2019-2020		TOTAL 2019-2020	2020-2021		TOTAL 2020-2021	2021-2022		TOTAL 2021-2022	2022-2023		TOTAL 2022-2023
	Diplômés	Non diplômés		Diplômés	Non diplômés		Diplômés	Non diplômés		Diplômés	Non diplômés	
M1 Psychologie / PSPTO	26	1	27									
inscrits en Master 1	26	1	27									
M2 Info-Comm / ComNumOrg							1		1			
M2 Psychologie / PPS				3		3						
M2 Psychologie / PSPTO				22	1	23						
inscrits en Master 2				25	1	26	1		1			
Doctorat Psychologie								4	4	3	3	
inscrits en Doctorat								4	4	3	3	
TOTAL	26	1	27	25	1	26	1	4	5	3	3	

Parcours des étudiants inscrits en M1 domaine SHS mention sciences sociales en 2019-2020

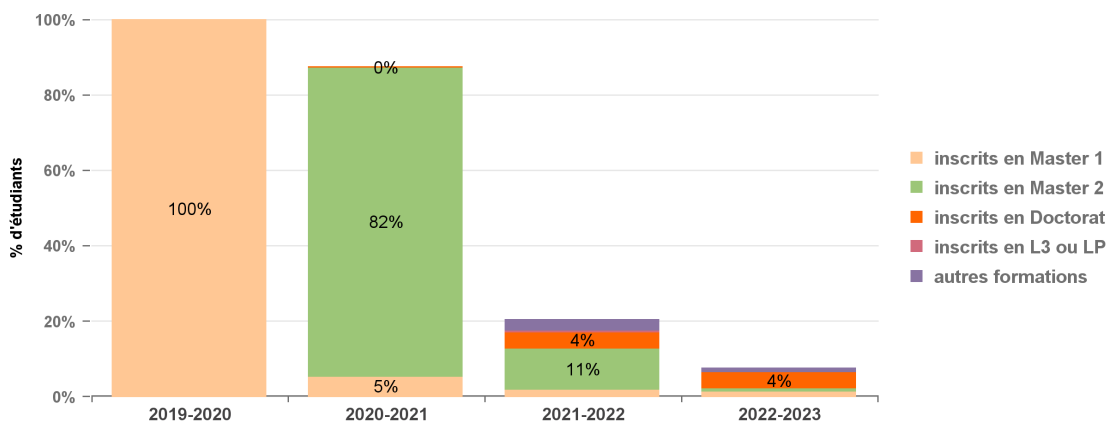
Parcours :



	Situation en 2019-2020		Situation en 2020-2021		Situation en 2021-2022	
	Effectifs	% / à la cohorte observée	Effectifs	% / à la cohorte observée	Effectifs	% / à la cohorte observée
inscrits en Master 1	20	100%				
inscrits en Master 2			17	85%		
autres formations					1	5%
non réinscrits à l'uB	0	0%	3	15%	19	95%
TOTAL	20	100%	20	100%	20	100%

Détail du parcours et résultats aux examens :

	2019-2020		TOTAL 2019-2020	2020-2021		TOTAL 2020-2021	2021-2022		TOTAL 2021-2022
	Diplômés	Non diplômés		Diplômés	Non diplômés				
M1 Sciences Sociales	18	2	20						
inscrits en Master 1	18	2	20						
M2SciencSocial/ Ingén Soc				15	15				
M2SciencSocial/ SocTerVie				2	2				
inscrits en Master 2				17	17				
IRTESS DEES 1							1	1	
autres formations							1	1	
TOTAL	18	2	20	17	17	1	1	1	

Parcours des étudiants inscrits à l'UFR Sciences et Techniques en 2019-2020
Parcours :


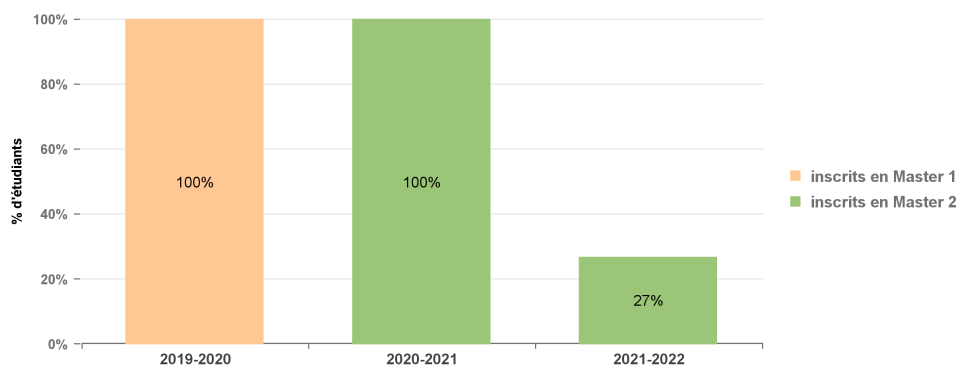
	Situation en 2019-2020		Situation en 2020-2021		Situation en 2021-2022		Situation en 2022-2023	
	Effectifs	% / à la cohorte observée	Effectifs	% / à la cohorte observée	Effectifs	% / à la cohorte observée	Effectifs	% / à la cohorte observée
inscrits en Master 1	255	100%	13	5%	4	2%	3	1%
inscrits en Master 2			209	82%	28	11%	2	1%
inscrits en Doctorat			1	0%	11	4%	11	4%
inscrits en L3 ou LP					1	0%		
autres formations					8	3%	3	1%
non réinscrits à l'uB	0	0%	32	13%	203	80%	236	93%
TOTAL	255	100%	255	100%	255	100%	255	100%

Détail du parcours et résultats aux examens :

	Situation en 2019-2020		Situation en 2020-2021		Situation en 2021-2022	
	Diplômés	% / à la cohorte observée	Diplômés	% / à la cohorte observée	Diplômés	% / à la cohorte observée
inscrits en Master 1	198	78%	9	4%	1	0%
inscrits en Master 2			186	73%	24	9%
inscrits en L3 ou LP					1	0%
autres formations					3	1%
TOTAL	198		195		29	

Parcours des étudiants inscrits en M1 mention Chimie moléculaire parcours T2MC en 2019-2020

Parcours :



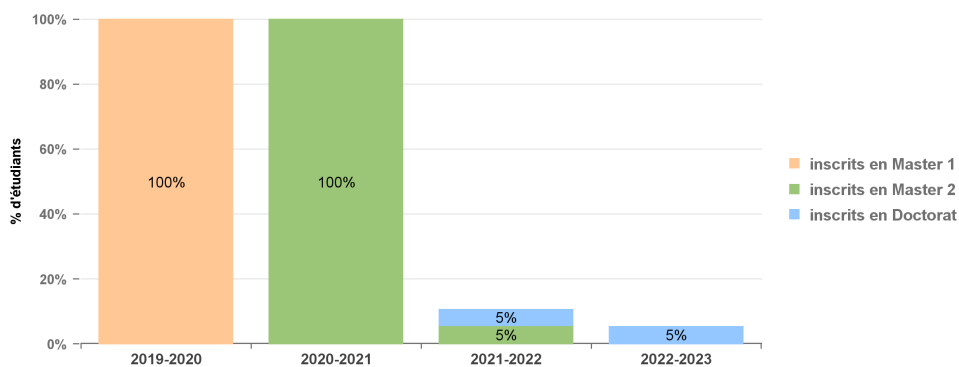
	Situation en 2019-2020		Situation en 2020-2021		Situation en 2021-2022	
	Effectifs	% / à la cohorte observée	Effectifs	% / à la cohorte observée	Effectifs	% / à la cohorte observée
inscrits en Master 1	15	100%				
inscrits en Master 2			15	100%	4	27%
non réinscrits à l'uB	0	0%	0	0%	11	73%
TOTAL	15	100%	15	100%	15	100%

Détail du parcours et résultats aux examens :

	2019-2020	TOTAL 2019-2020	2020-2021	Non diplômés	TOTAL 2020-2021	2021-2022	TOTAL 2021-2022
	Diplômés		Diplômés			Diplômés	
M1 Chimie mol T2MC	15	15					
inscrits en Master 1	15	15					
M2 Chimie mol T2MC			10	4	14	3	3
M2 chimie/parcours QESIS						1	1
M2 NSA / ESCAI			1		1		
inscrits en Master 2			11	4	15	4	4
TOTAL	15	15	11	4	15	4	4

Parcours des étudiants inscrits en M1 mention chimie - parcours contrôle et analyse chimiques en 2019-2020

Parcours :



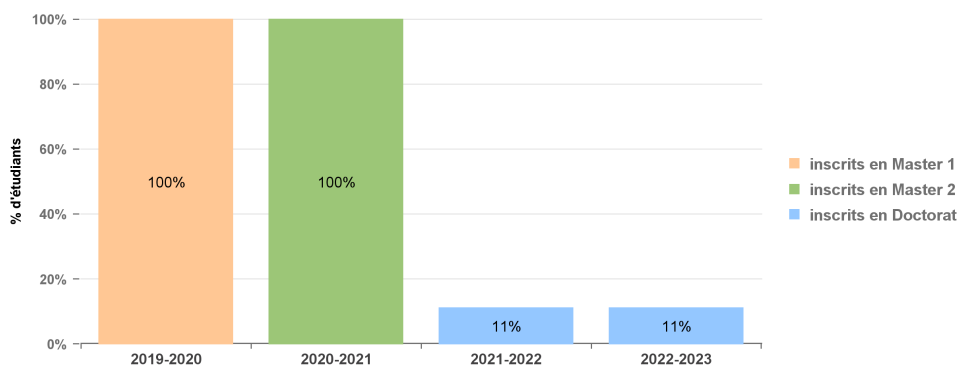
	Situation en 2019-2020		Situation en 2020-2021		Situation en 2021-2022		Situation en 2022-2023	
	Effectifs	% / à la cohorte observée	Effectifs	% / à la cohorte observée	Effectifs	% / à la cohorte observée	Effectifs	% / à la cohorte observée
inscrits en Master 1	19	100%						
inscrits en Master 2			19	100%	1	5%		
inscrits en Doctorat					1	5%	1	5%
non réinscrits à l'uB	0	0%	0	0%	17	89%	18	95%
TOTAL	19	100%	19	100%	19	100%	19	100%

Détail du parcours et résultats aux examens :

	2019-2020	TOTAL 2019-2020	2020-2021	TOTAL 2020-2021	2021-2022	Non diplômés	TOTAL 2021-2022	2022-2023	TOTAL 2022-2023
	Diplômés		Diplômés		Diplômés		Non diplômés		
M1 chimie parcours CAC	19	19							
inscrits en Master 1	19	19							
M2 chimie / parcours CAC			19	19					
M2 Santé / AQPS					1		1		
inscrits en Master 2			19	19	1		1		
Doctorat Chimie						1	1	1	1
inscrits en Doctorat						1	1	1	1
TOTAL	19	19	19	19	1	1	2	1	1

Parcours des étudiants inscrits en M1 mention chimie - Contrôle et Durabilité des Matériaux en 2019-2020

Parcours :



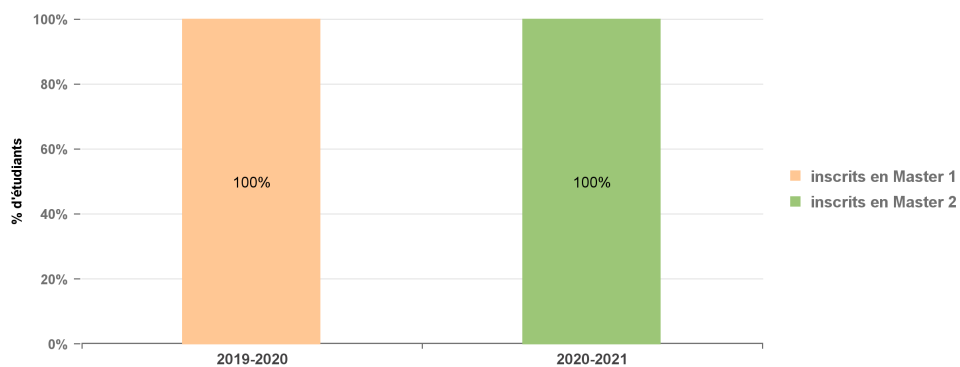
	Situation en 2019-2020		Situation en 2020-2021		Situation en 2021-2022		Situation en 2022-2023	
	Effectifs	% / à la cohorte observée	Effectifs	% / à la cohorte observée	Effectifs	% / à la cohorte observée	Effectifs	% / à la cohorte observée
inscrits en Master 1	9	100%						
inscrits en Master 2			9	100%				
inscrits en Doctorat					1	11%	1	11%
non réinscrits à l'uB	0	0%	0	0%	8	89%	8	89%
TOTAL	9	100%	9	100%	9	100%	9	100%

Détail du parcours et résultats aux examens :

	2019-2020	TOTAL 2019-2020	2020-2021	TOTAL 2020-2021	2021-2022	TOTAL 2021-2022	2022-2023	TOTAL 2022-2023
	Diplômés		Diplômés		Non diplômés		Non diplômés	
M1 chimie - parcours CDM	9	9						
inscrits en Master 1	9	9						
M2 chimie / parcours CDM			9	9				
inscrits en Master 2			9	9				
Doctorat Chimie physique					1	1	1	1
inscrits en Doctorat					1	1	1	1
TOTAL	9	9	9	9	1	1	1	1

Parcours des étudiants inscrits en M1 mention chimie / Matériaux Plastiques et Eco-Conception en 2019-2020

Parcours :



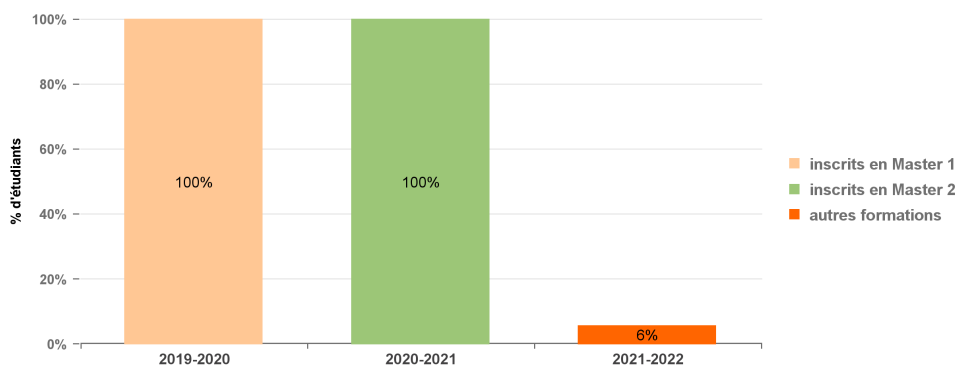
	Situation en 2019-2020		Situation en 2020-2021	
	Effectifs	% / à la cohorte observée	Effectifs	% / à la cohorte observée
inscrits en Master 1	6	100%		
inscrits en Master 2			6	100%
non réinscrits à l'uB	0	0%	0	0%
TOTAL	6	100%	6	100%

Détail du parcours et résultats aux examens :

	2019-2020	TOTAL 2019-2020	2020-2021	TOTAL 2020-2021
	Diplômés		Diplômés	
M1 chimie/parcours M-PEC	6	6		
inscrits en Master 1	6	6		
M2 chimie/parcours M-PEC			6	6
inscrits en Master 2			6	6
TOTAL	6	6	6	6

Parcours des étudiants inscrits en M1 mention chimie / parcours QESIS en 2019-2020

Parcours :



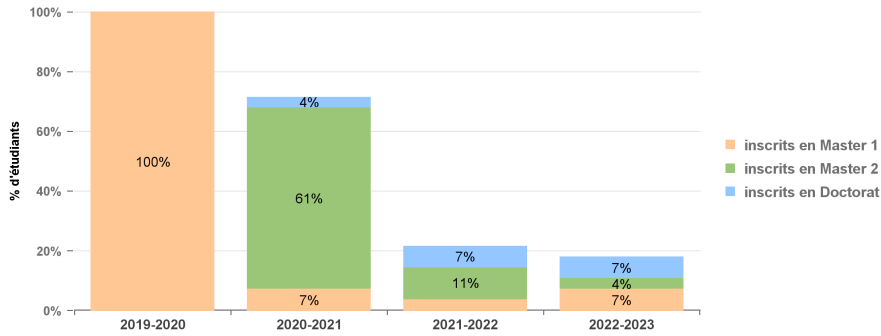
	Situation en 2019-2020		Situation en 2020-2021		Situation en 2021-2022	
	Effectifs	% / à la cohorte observée	Effectifs	% / à la cohorte observée	Effectifs	% / à la cohorte observée
inscrits en Master 1	18	100%				
inscrits en Master 2			18	100%		
autres formations					1	6%
non réinscrits à l'uB	0	0%	0	0%	17	94%
TOTAL	18	100%	18	100%	18	100%

Détail du parcours et résultats aux examens :

	2019-2020	TOTAL 2019-2020	2020-2021	TOTAL 2020-2021	2021-2022	TOTAL 2021-2022
	Diplômés		Diplômés		Non diplômés	
M1 chimie/parcours QESIS	18	18				
inscrits en Master 1	18	18				
M2 chimie/parcours QESIS			18	18		
inscrits en Master 2			18	18		
DU Technicien oenologue					1	1
autres formations					1	1
TOTAL	18	18	18	18	1	1

Parcours des étudiants inscrits en M1 STS mention TSI parcours computer vision en 2019-2020

Parcours :



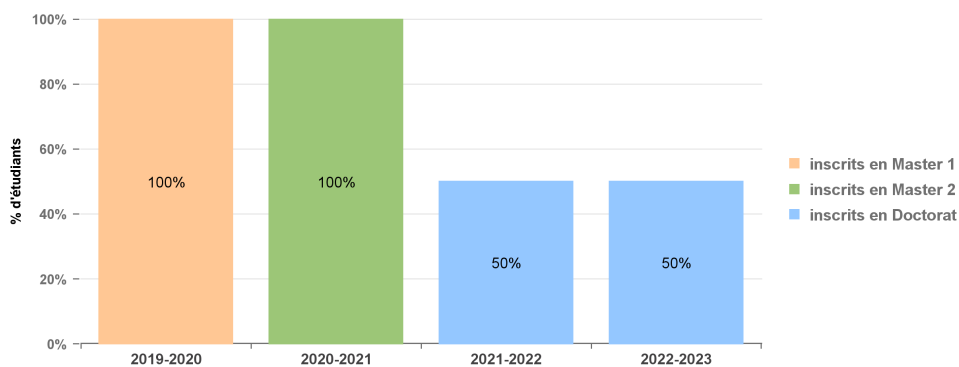
	Situation en 2019-2020		Situation en 2020-2021		Situation en 2021-2022		Situation en 2022-2023	
	Effectifs	% / à la cohorte observée	Effectifs	% / à la cohorte observée	Effectifs	% / à la cohorte observée	Effectifs	% / à la cohorte observée
inscrits en Master 1	28	100%	2	7%	1	4%	2	7%
inscrits en Master 2			17	61%	3	11%	1	4%
inscrits en Doctorat			1	4%	2	7%	2	7%
non réinscrits à l'uB	0	0%	8	29%	22	79%	23	82%
TOTAL	28	100%	28	100%	28	100%	28	100%

Détail du parcours et résultats aux examens :

	2019-2020	TOTAL 2019-2020	2020-2021	Non diplômés	TOTAL 2020-2021	2021-2022	Non diplômés	TOTAL 2021-2022	2022-2023	TOTAL 2022-2023
	Non diplômés		Diplômés			Diplômés			Non diplômés	
M1 computer vision	28	28	1	1	2		1	1	1	1
M1 Management / IMBS									1	1
inscrits en Master 1	28	28	1	1	2		1	1	2	2
M2 informatique (SIA)									1	1
M2 TSI / computer vision			16	1	17	2	1	3		
inscrits en Master 2			16	1	17	2	1	3	1	1
Doctorat Informatique				1	1		1	1	1	1
Doctorat Instr info image							1	1	1	1
inscrits en Doctorat				1	1		2	2	2	2
TOTAL	28	28	17	3	20	2	4	6	5	5

Parcours des étudiants inscrits en M1 STS mention TSI / parcours computer vision - MaIA en 2019-2020

Parcours :



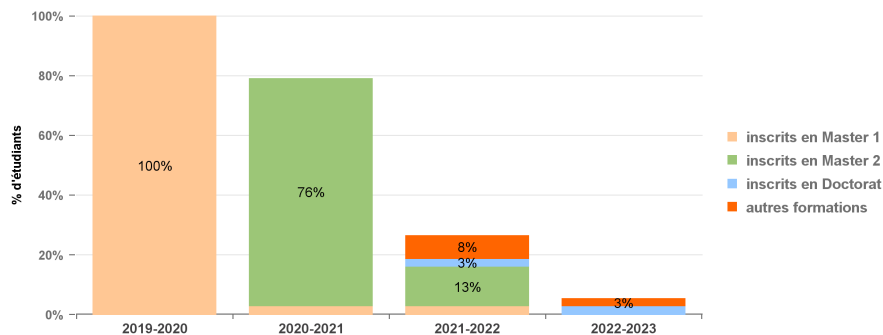
	Situation en 2019-2020		Situation en 2020-2021		Situation en 2021-2022		Situation en 2022-2023	
	Effectifs	% / à la cohorte observée	Effectifs	% / à la cohorte observée	Effectifs	% / à la cohorte observée	Effectifs	% / à la cohorte observée
inscrits en Master 1	2	100%						
inscrits en Master 2			2	100%				
inscrits en Doctorat					1	50%	1	50%
non réinscrits à l'uB	0	0%	0	0%	1	50%	1	50%
TOTAL	2	100%	2	100%	2	100%	2	100%

Détail du parcours et résultats aux examens :

	2019-2020	TOTAL	2020-2021	TOTAL	2021-2022	TOTAL	2022-2023	TOTAL
	Non diplômés	2019-2020	Diplômés	2020-2021	Non diplômés	2021-2022	Non diplômés	2022-2023
M1 computer vision MaIA	2	2						
inscrits en Master 1	2	2						
M2 computer vision MaIA			2	2				
inscrits en Master 2			2	2				
Doctorat Instr info image					1	1	1	1
inscrits en Doctorat					1	1	1	1
TOTAL	2	2	2	2	1	1	1	1

Parcours des étudiants inscrits en M1 STS mention traitement du signal parcours électronique en 2019-2020

Parcours :



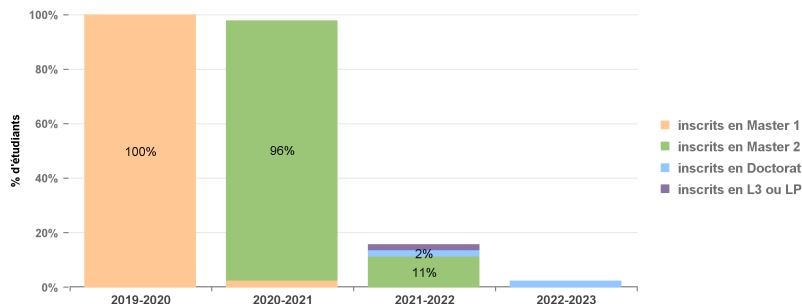
	Situation en 2019-2020		Situation en 2020-2021		Situation en 2021-2022		Situation en 2022-2023	
	Effectifs	% / à la cohorte observée	Effectifs	% / à la cohorte observée	Effectifs	% / à la cohorte observée	Effectifs	% / à la cohorte observée
inscrits en Master 1	38	100%	1	3%	1	3%		
inscrits en Master 2			29	76%	5	13%		
inscrits en Doctorat					1	3%	1	3%
autres formations					3	8%	1	3%
non réinscrits à l'uB	0	0%	8	21%	28	74%	36	95%
TOTAL	38	100%	38	100%	38	100%	38	100%

Détail du parcours et résultats aux examens :

	2019-2020		TOTAL 2019-2020	2020-2021		TOTAL 2020-2021	2021-2022		TOTAL 2021-2022	2022-2023		TOTAL 2022-2023
	Diplômés	Non diplômés		Diplômés	Non diplômés		Diplômés	Non diplômés		Diplômés	Non diplômés	
M1 électronique, signal	33	5	38	1		1		1				
inscrits en Master 1	33	5	38	1		1		1				
M2 EEA / électronique				15	6	21	5		5			
M2 EEA / MScaESE				2		2						
M2 TSI / Image Vision				6		6						
inscrits en Master 2				23	6	29	5		5			
Doctorat Instr info image								1	1	1	1	
inscrits en Doctorat								1	1	1	1	
DU action humanit FC							1		1	1	1	
DU langue culture all/d/1e								2	2			
autres formations							1	2	3	1	1	
TOTAL	33	5	38	24	6	30	6	4	10	2	2	

Parcours des étudiants inscrits en M1 domaine STS mention informatique en 2019-2020

Parcours :



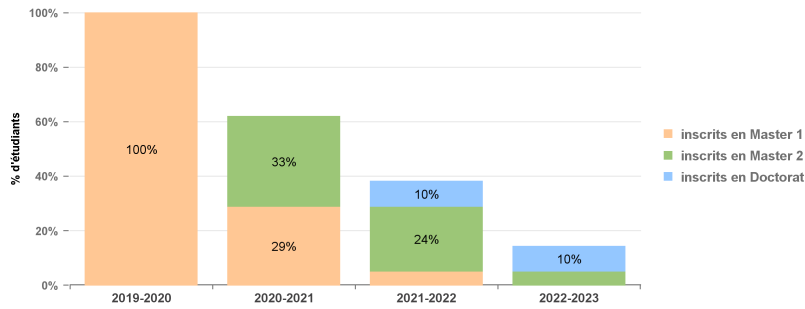
	Situation en 2019-2020		Situation en 2020-2021		Situation en 2021-2022		Situation en 2022-2023	
	Effectifs	% / à la cohorte observée	Effectifs	% / à la cohorte observée	Effectifs	% / à la cohorte observée	Effectifs	% / à la cohorte observée
inscrits en Master 1	45	100%	1	2%				
inscrits en Master 2			43	96%	5	11%		
inscrits en Doctorat					1	2%	1	2%
inscrits en L3 ou LP					1	2%		
non réinscrits à l'uB	0	0%	1	2%	38	84%	44	98%
TOTAL	45	100%	45	100%	45	100%	45	100%

Détail du parcours et résultats aux examens :

	2019-2020		TOTAL 2019-2020	2020-2021		TOTAL 2020-2021	2021-2022		TOTAL 2021-2022	2022-2023		TOTAL 2022-2023
	Diplômés	Non diplômés		Diplômés	Non diplômés		Diplômés	Non diplômés		Diplômés	Non diplômés	
M1 informatique	43	2	45	1		1						
inscrits en Master 1	43	2	45	1		1						
M2 informatique (BDIA)				29	2	31	1		1			
M2 informatique (IIA)				7	5	12	1	1	2			
M2 informatique (SIA)							2		2			
inscrits en Master 2				36	7	43	4	1	5			
Doctorat Informatique								1	1	1	1	
inscrits en Doctorat								1	1	1	1	
LP Tech Son Image / I3DTR							1		1			
inscrits en L3 ou LP							1		1			
TOTAL	43	2	45	37	7	44	5	2	7	1	1	

Parcours des étudiants inscrits en M1 Mathematical Physics en 2019-2020

Parcours :



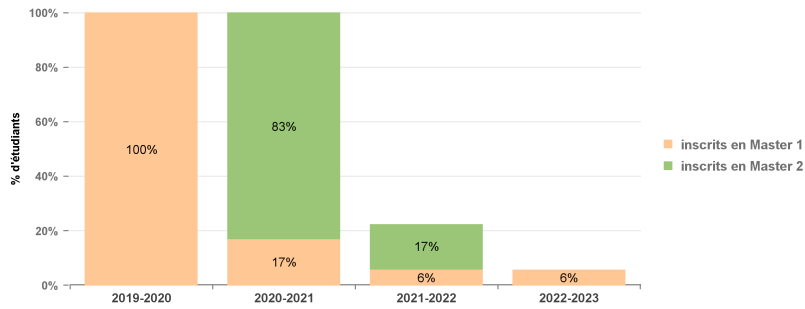
	Situation en 2019-2020		Situation en 2020-2021		Situation en 2021-2022		Situation en 2022-2023	
	Effectifs	% / à la cohorte observée	Effectifs	% / à la cohorte observée	Effectifs	% / à la cohorte observée	Effectifs	% / à la cohorte observée
inscrits en Master 1	21	100%	6	29%	1	5%		
inscrits en Master 2			7	33%	5	24%	1	5%
inscrits en Doctorat					2	10%	2	10%
non réinscrits à l'uB	0	0%	8	38%	13	62%	18	86%
TOTAL	21	100%	21	100%	21	100%	21	100%

Détail du parcours et résultats aux examens :

	2019-2020		TOTAL 2019-2020	2020-2021		TOTAL 2020-2021	2021-2022		TOTAL 2021-2022	2022-2023		TOTAL 2022-2023
	Diplômés	Non diplômés		Diplômés	Non diplômés		Diplômés	Non diplômés		Diplômés	Non diplômés	
M1 Mathematical Physics	8	13	21	3	2	5						
M1 mathématiques pour inf							1		1			
M1physiq fondament applic				1		1						
inscrits en Master 1	8	13	21	4	2	6	1		1			
M2 Math Physique MP				6	1	7	4		4			
M2 Maths et Applic. MIGS										1	1	
M2physiq fondament applic							1		1			
inscrits en Master 2				6	1	7	5		5	1	1	
Doctorat Mathématiques								2	2	2	2	
inscrits en Doctorat								2	2	2	2	
TOTAL	8	13	21	10	3	13	6	2	8	3	3	

Parcours des étudiants inscrits en M1 STS ment maths et applications parcours maths pour l'inf en 2019-2020

Parcours :



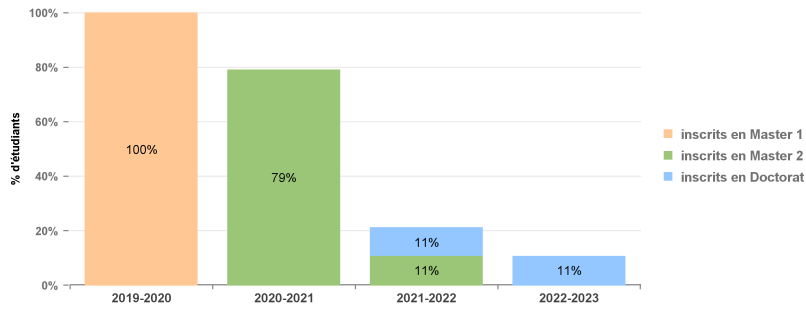
	Situation en 2019-2020		Situation en 2020-2021		Situation en 2021-2022		Situation en 2022-2023	
	Effectifs	% / à la cohorte observée	Effectifs	% / à la cohorte observée	Effectifs	% / à la cohorte observée	Effectifs	% / à la cohorte observée
inscrits en Master 1	18	100%	3	17%	1	6%	1	6%
inscrits en Master 2			15	83%	3	17%		
non réinscrits à l'uB	0	0%	0	0%	14	78%	17	94%
TOTAL	18	100%	18	100%	18	100%	18	100%

Détail du parcours et résultats aux examens :

	2019-2020		TOTAL 2019-2020	2020-2021		TOTAL 2020-2021	2021-2022		TOTAL 2021-2022	2022-2023		TOTAL 2022-2023
	Diplômés	Non diplômés		Diplômés	Non diplômés		Diplômés	Non diplômés		Diplômés	Non diplômés	
M1 mathématiques pour inf	15	3	18	2	1	3		1	1	1	1	
inscrits en Master 1	15	3	18	2	1	3		1	1	1	1	
M2 Maths et Applic. MIGS				13	2	15	2	1	3			
inscrits en Master 2				13	2	15	2	1	3			
TOTAL	15	3	18	15	3	18	2	2	4	1	1	

Parcours des étudiants inscrits en M1 mention physique fondamentale et applications en 2019-2020

Parcours :



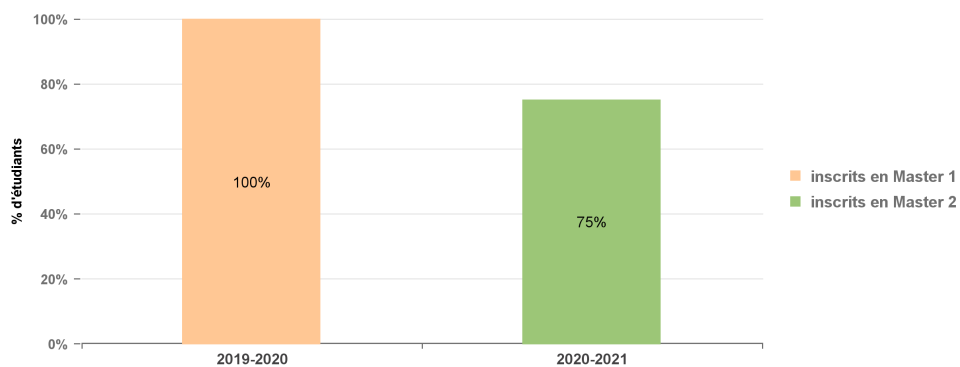
	Situation en 2019-2020		Situation en 2020-2021		Situation en 2021-2022		Situation en 2022-2023	
	Effectifs	% / à la cohorte observée	Effectifs	% / à la cohorte observée	Effectifs	% / à la cohorte observée	Effectifs	% / à la cohorte observée
inscrits en Master 1	19	100%						
inscrits en Master 2			15	79%	2	11%		
inscrits en Doctorat					2	11%	2	11%
non réinscrits à l'uB	0	0%	4	21%	15	79%	17	89%
TOTAL	19	100%	19	100%	19	100%	19	100%

Détail du parcours et résultats aux examens :

	2019-2020		TOTAL 2019-2020	2020-2021		TOTAL 2020-2021	2021-2022		TOTAL 2021-2022	2022-2023		TOTAL 2022-2023
	Diplômés	Non diplômés		Diplômés	Non diplômés		Diplômés	Non diplômés		Diplômés	Non diplômés	
M1physiq fondament applic	18	1	19									
inscrits en Master 1	18	1	19									
M2 informatique (SIA)								1	1			
M2physiq fondament applic				14	1	15	1		1			
inscrits en Master 2				14	1	15	1	1	2			
Doctorat Physique								2	2	2	2	
inscrits en Doctorat								2	2	2	2	
TOTAL	18	1	19	14	1	15	1	3	4	2	2	

Parcours des étudiants inscrits en M1 domaine STS mention physique parcours PC2M en 2019-2020

Parcours :



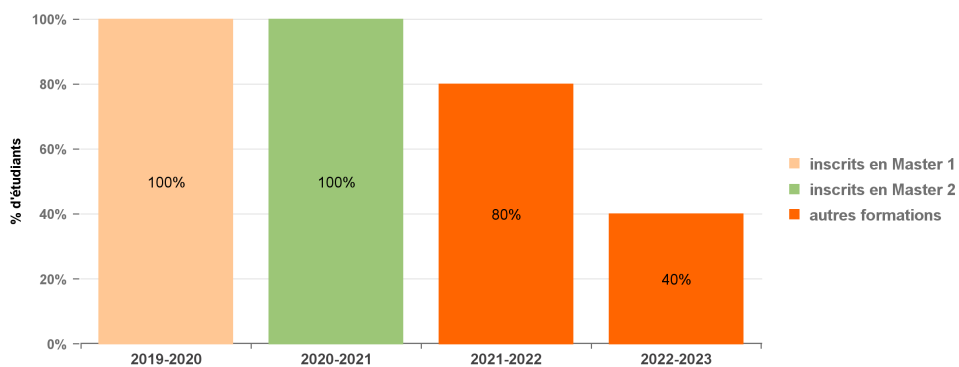
	Situation en 2019-2020		Situation en 2020-2021	
	Effectifs	% / à la cohorte observée	Effectifs	% / à la cohorte observée
inscrits en Master 1	12	100%		
inscrits en Master 2			9	75%
non réinscrits à l'uB	0	0%	3	25%
TOTAL	12	100%	12	100%

Détail du parcours et résultats aux examens :

	2019-2020		TOTAL 2019-2020	2020-2021		TOTAL 2020-2021
	Diplômés	Non diplômés		Diplômés	Non diplômés	
M1 physique parcours PC2M	9	3	12			
inscrits en Master 1	9	3	12			
M2 physique/parcours PC2M				8	1	9
inscrits en Master 2				8	1	9
TOTAL	9	3	12	8	1	9

Parcours des étudiants inscrits en M1 STS ment mathématiques et applications parcours PMG / MA en 2019-2020

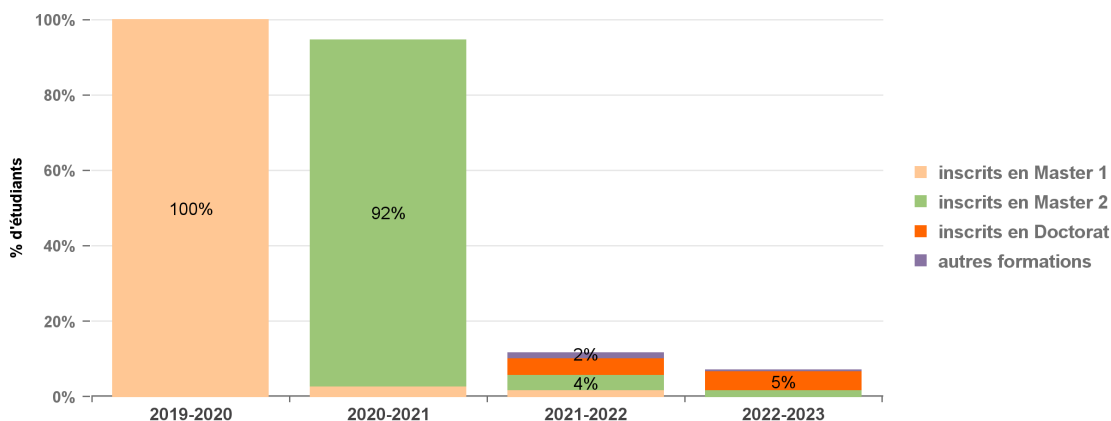
Parcours :



	Situation en 2019-2020		Situation en 2020-2021		Situation en 2021-2022		Situation en 2022-2023	
	Effectifs	% / à la cohorte observée	Effectifs	% / à la cohorte observée	Effectifs	% / à la cohorte observée	Effectifs	% / à la cohorte observée
inscrits en Master 1	5	100%						
inscrits en Master 2			5	100%				
autres formations					4	80%	2	40%
non réinscrits à l'uB	0	0%	0	0%	1	20%	3	60%
TOTAL	5	100%	5	100%	5	100%	5	100%

Détail du parcours et résultats aux examens :

	2019-2020	TOTAL 2019-2020	2020-2021	TOTAL 2020-2021	2021-2022	Non diplômés	TOTAL 2021-2022	2022-2023	TOTAL 2022-2023
	Diplômés		Diplômés		Diplômés			Non diplômés	
M1 PMG / MA	5	5							
inscrits en Master 1	5	5							
M2 Maths et Applic. / PMG			5	5					
inscrits en Master 2			5	5					
DIU Professeur 2nd degré								2	2
DU Préparation agrég math					2	1	3		
Form ada ens 2d degré MAT						1	1		
autres formations					2	2	4	2	2
TOTAL	5	5	5	5	2	2	4	2	2

Parcours des étudiants inscrits à l'UFR SVTE en 2019-2020
Parcours :


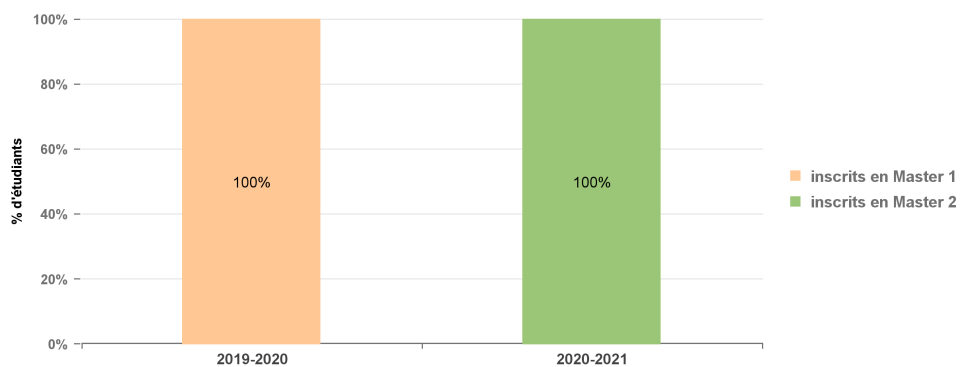
	Situation en 2019-2020		Situation en 2020-2021		Situation en 2021-2022		Situation en 2022-2023	
	Effectifs	% / à la cohorte observée	Effectifs	% / à la cohorte observée	Effectifs	% / à la cohorte observée	Effectifs	% / à la cohorte observée
inscrits en Master 1	200	100%	5	3%	3	2%		
inscrits en Master 2			184	92%	8	4%	3	2%
inscrits en Doctorat					9	5%	10	5%
autres formations					3	2%	1	1%
<i>non réinscrits à l'uB</i>	0	0%	11	6%	177	89%	186	93%
TOTAL	200	100%	200	100%	200	100%	200	100%

Détail du parcours et résultats aux examens :

	Situation en 2019-2020		Situation en 2020-2021		Situation en 2021-2022	
	Diplômés	% / à la cohorte observée	Diplômés	% / à la cohorte observée	Diplômés	% / à la cohorte observée
inscrits en Master 1	178	89%	4	2%	2	1%
inscrits en Master 2			180	90%	7	4%
TOTAL	178		184		9	

Parcours des étudiants inscrits en M1mention AETPF/ GestionEntreprisTechnoloInnovantAgroéquipem en 2019-2020

Parcours :



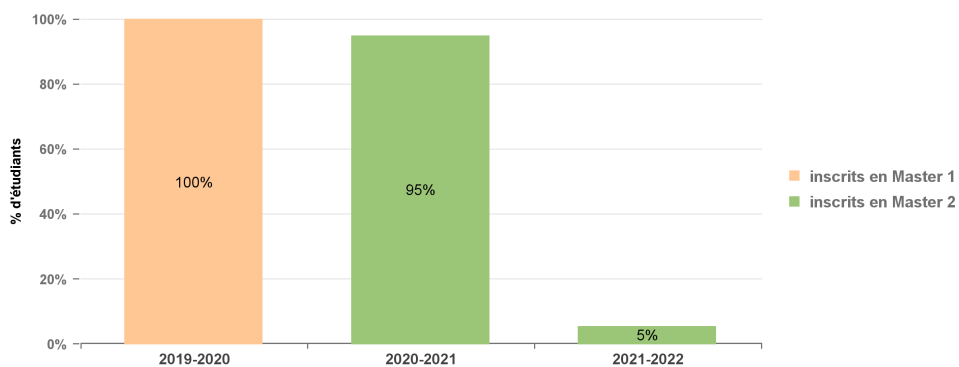
	Situation en 2019-2020		Situation en 2020-2021	
	Effectifs	% / à la cohorte observée	Effectifs	% / à la cohorte observée
inscrits en Master 1	12	100%		
inscrits en Master 2			12	100%
non réinscrits à l'uB	0	0%	0	0%
TOTAL	12	100%	12	100%

Détail du parcours et résultats aux examens :

	2019-2020	TOTAL 2019-2020	2020-2021	TOTAL 2020-2021
	Non diplômés		Diplômés	
M1AETPF parcours GETIA	12	12		
inscrits en Master 1	12	12		
M2 AETPF parcours GETIA			12	12
inscrits en Master 2			12	12
TOTAL	12	12	12	12

Parcours des étudiants inscrits en M1 BiodiversitéEcologieEvolution/DynamiqConservatBiodiversit en 2019-2020

Parcours :



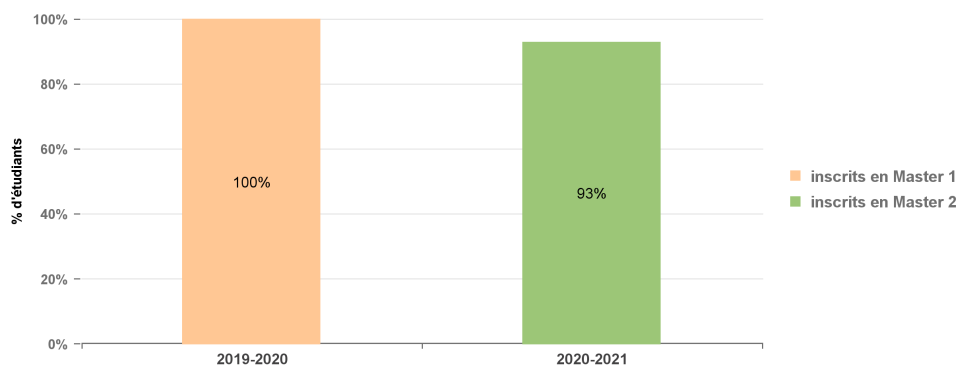
	Situation en 2019-2020		Situation en 2020-2021		Situation en 2021-2022	
	Effectifs	% / à la cohorte observée	Effectifs	% / à la cohorte observée	Effectifs	% / à la cohorte observée
inscrits en Master 1	19	100%				
inscrits en Master 2			18	95%	1	5%
non réinscrits à l'uB	0	0%	1	5%	18	95%
TOTAL	19	100%	19	100%	19	100%

Détail du parcours et résultats aux examens :

	2019-2020	TOTAL 2019-2020	2020-2021	TOTAL 2020-2021	2021-2022	TOTAL 2021-2022
	Diplômés		Non diplômés		Diplômés	
M1BiodivEcologEvolu-DyCoB	18	19				
inscrits en Master 1	18	19				
M2BiodivEcologEvolu-DyCoB			17	18	1	1
inscrits en Master 2			17	18	1	1
TOTAL	18	19	17	18	1	1

Parcours des étudiants inscrits en M1 mention biologie de la conservation en 2019-2020

Parcours :



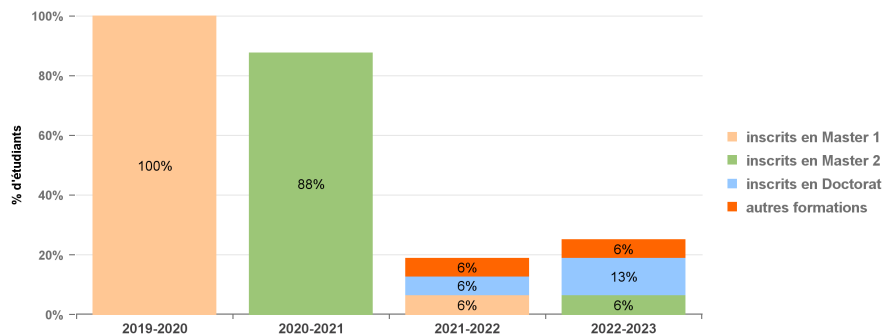
	Situation en 2019-2020		Situation en 2020-2021	
	Effectifs	% / à la cohorte observée	Effectifs	% / à la cohorte observée
inscrits en Master 1	14	100%		
inscrits en Master 2			13	93%
non réinscrits à l'uB	0	0%	1	7%
TOTAL	14	100%	14	100%

Détail du parcours et résultats aux examens :

	2019-2020		TOTAL 2019-2020	2020-2021	
	Diplômés	Non diplômés		Diplômés	TOTAL 2020-2021
M1 biologie conservation	13	1	14		
inscrits en Master 1	13	1	14		
M2 biologie conservation				13	13
inscrits en Master 2				13	13
TOTAL	13	1	14	13	13

Parcours des étudiants inscrits en M1 mention biologie santé/ Biochimie Biologie Moléculaire en 2019-2020

Parcours :



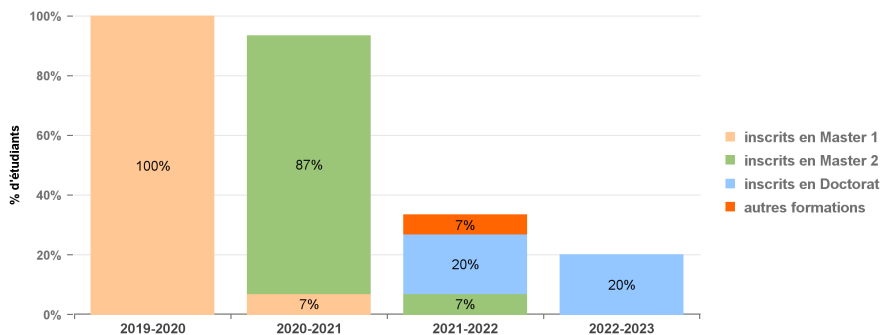
	Situation en 2019-2020		Situation en 2020-2021		Situation en 2021-2022		Situation en 2022-2023	
	Effectifs	% / à la cohorte observée	Effectifs	% / à la cohorte observée	Effectifs	% / à la cohorte observée	Effectifs	% / à la cohorte observée
inscrits en Master 1	16	100%			1	6%		
inscrits en Master 2			14	88%			1	6%
inscrits en Doctorat					1	6%	2	13%
autres formations					1	6%	1	6%
non réinscrits à l'uB	0	0%	2	13%	13	81%	12	75%
TOTAL	16	100%	16	100%	16	100%	16	100%

Détail du parcours et résultats aux examens :

	2019-2020		TOTAL 2019-2020	2020-2021		TOTAL 2020-2021	2021-2022		TOTAL 2021-2022	2022-2023		TOTAL 2022-2023
	Diplômés	Non diplômés		Diplômés	Non diplômés		Diplômés	Non diplômés		Diplômés	Non diplômés	
M1 biologie santé / BBM	15	1	16									
M1 MEEF 2nd degré SVT							1		1			
inscrits en Master 1	15	1	16				1		1			
M2 biologie santé/ B2IPME				1	1							
M2 biologie santé / MIB				9	9							
M2 biologie santé / SCM				3	3							
M2 MEEF 2nd degré SVT										1	1	
M2 Santé / AQPS				1	1							
inscrits en Master 2				14	14					1	1	
Doctorat Bioch biolo mol								1	1	1	1	
Doctorat Physiologie										1	1	
inscrits en Doctorat								1	1	2	2	
DIU Etudiant entrepreneur								1	1			
DU coaching/FC										1	1	
autres formations								1	1	1	1	
TOTAL	15	1	16	14	14	1	2	3	3	4	4	

Parcours des étudiants inscrits en M1 mention biologie santé/ BiologieCellulairePhysiologieAnimal en 2019-2020

Parcours :



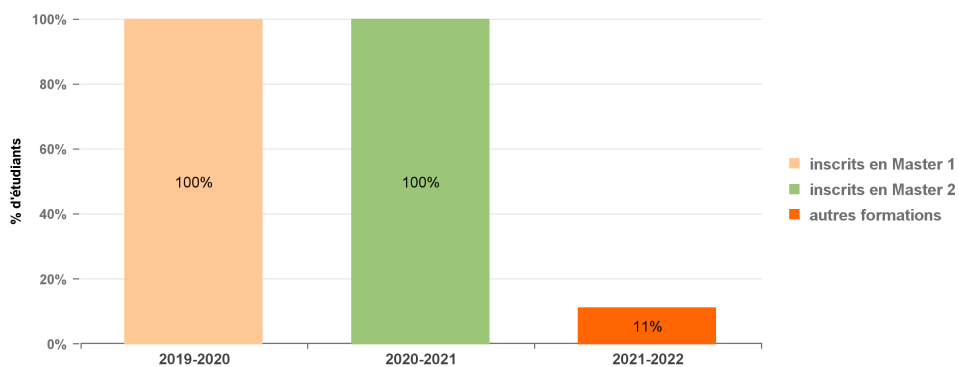
	Situation en 2019-2020		Situation en 2020-2021		Situation en 2021-2022		Situation en 2022-2023	
	Effectifs	% / à la cohorte observée	Effectifs	% / à la cohorte observée	Effectifs	% / à la cohorte observée	Effectifs	% / à la cohorte observée
inscrits en Master 1	15	100%	1	7%				
inscrits en Master 2			13	87%	1	7%		
inscrits en Doctorat					3	20%	3	20%
autres formations					1	7%		
non réinscrits à l'uB	0	0%	1	7%	10	67%	12	80%
TOTAL	15	100%	15	100%	15	100%	15	100%

Détail du parcours et résultats aux examens :

	2019-2020		TOTAL 2019-2020	2020-2021		TOTAL 2020-2021	2021-2022		TOTAL 2021-2022	2022-2023		TOTAL 2022-2023
	Diplômés	Non diplômés		Diplômés	Non diplômés		Diplômés	Non diplômés		Diplômés	Non diplômés	
M1 biologie santé / BCPA	14	1	15	1	1							
inscrits en Master 1	14	1	15	1	1							
M2 biologie santé / MIB				4	4							
M2 biologie santé / SCM				8	8							
M2 NSA / A3DD				1	1							
M2 Santé / AQPS						1		1				
inscrits en Master 2				13	13	1		1				
Doctorat Bioch biolo mol							1	1	1	1	1	
Doctorat Méd can héma imm							2	2	2	2	2	
inscrits en Doctorat							3	3	3	3	3	
DIU DIVAS (anglais) /FC							1	1				
autres formations							1	1				
TOTAL	14	1	15	14	14	1	4	5	3	3	3	

Parcours des étudiants inscrits en M1 Sc et Technolog Agricult Aliment Environn/MP2 en 2019-2020

Parcours :



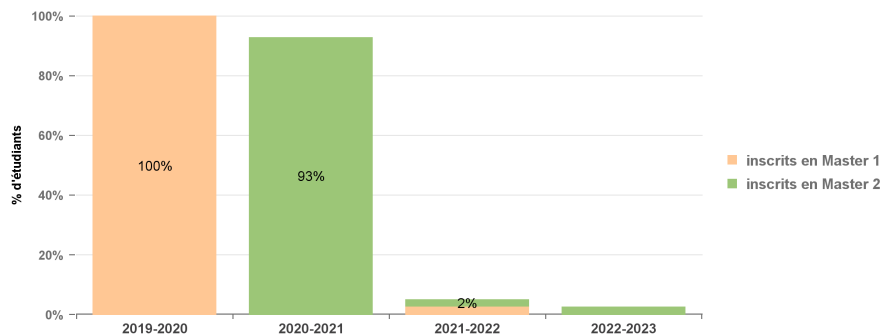
	Situation en 2019-2020		Situation en 2020-2021		Situation en 2021-2022	
	Effectifs	% / à la cohorte observée	Effectifs	% / à la cohorte observée	Effectifs	% / à la cohorte observée
inscrits en Master 1	9	100%				
inscrits en Master 2			9	100%		
autres formations					1	11%
non réinscrits à l'uB	0	0%	0	0%	8	89%
TOTAL	9	100%	9	100%	9	100%

Détail du parcours et résultats aux examens :

	2019-2020	TOTAL 2019-2020	2020-2021	TOTAL 2020-2021	2021-2022	TOTAL 2021-2022
	Diplômés		Diplômés		Non diplômés	
M1 MP2	9	9				
inscrits en Master 1	9	9				
M2 MP2			9	9		
inscrits en Master 2			9	9		
DSER Sciences vie					1	1
autres formations					1	1
TOTAL	9	9	9	9	1	1

Parcours des étudiants inscrits en M1 mention nutrition et sciences des aliments/ ScienceAliment en 2019-2020

Parcours :



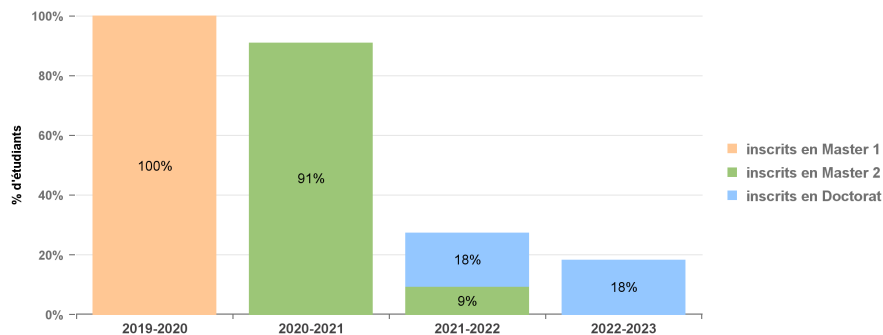
	Situation en 2019-2020		Situation en 2020-2021		Situation en 2021-2022		Situation en 2022-2023	
	Effectifs	% / à la cohorte observée	Effectifs	% / à la cohorte observée	Effectifs	% / à la cohorte observée	Effectifs	% / à la cohorte observée
inscrits en Master 1	41	100%			1	2%		
inscrits en Master 2			38	93%	1	2%	1	2%
non réinscrits à l'uB	0	0%	3	7%	39	95%	40	98%
TOTAL	41	100%	41	100%	41	100%	41	100%

Détail du parcours et résultats aux examens :

	2019-2020	TOTAL 2019-2020	2020-2021		TOTAL 2020-2021	2021-2022		TOTAL 2021-2022	2022-2023		TOTAL 2022-2023
	Diplômés		Diplômés	Non diplômés		Diplômés	Non diplômés		Non diplômés		
1re a DNO							1	1			
M1 NSA / SciencesAliments	41	41									
inscrits en Master 1	41	41					1	1			
2e a DNO									1	1	
M2 MP2			1		1						
M2 NSA / A3DD			5		5						
M2 NSA / AMAQ			16		16						
M2 NSA / ESCAI			6		6						
M2 NSA / nutrition-santé			2		2						
M2 NSA / PFAA VB			7	1	8	1		1			
inscrits en Master 2			37	1	38	1		1	1	1	1
TOTAL	41	41	37	1	38	1	1	2	1	1	

Parcours des étudiants inscrits en M1 Sc et Technoloug Agricult Aliment Environn/P2FOOD en 2019-2020

Parcours :



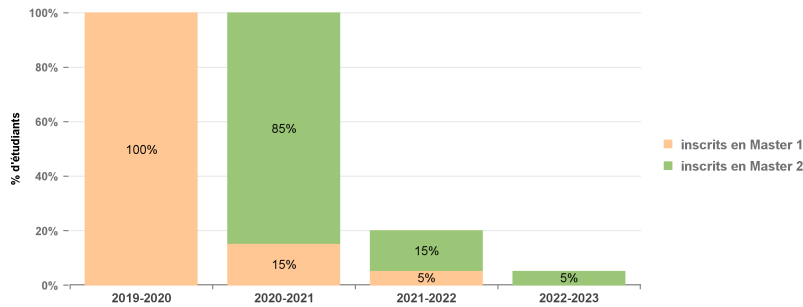
	Situation en 2019-2020		Situation en 2020-2021		Situation en 2021-2022		Situation en 2022-2023	
	Effectifs	% / à la cohorte observée	Effectifs	% / à la cohorte observée	Effectifs	% / à la cohorte observée	Effectifs	% / à la cohorte observée
inscrits en Master 1	11	100%						
inscrits en Master 2			10	91%	1	9%		
inscrits en Doctorat					2	18%	2	18%
non réinscrits à l'uB	0	0%	1	9%	8	73%	9	82%
TOTAL	11	100%	11	100%	11	100%	11	100%

Détail du parcours et résultats aux examens :

	2019-2020		TOTAL	2020-2021	TOTAL	2021-2022		TOTAL	2022-2023	TOTAL
	Diplômés	Non diplômés	2019-2020	Diplômés	2020-2021	Diplômés	Non diplômés	2021-2022	Non diplômés	2022-2023
M1 P2FOOD	10	1	11							
inscrits en Master 1	10	1	11							
M2 LEA/ Commerce Affaires				1	1					
M2 NSA / ESCAI						1		1		
M2 P2FOOD				9	9					
inscrits en Master 2				10	10	1		1		
Doctorat Biolo organisme							1	1	1	1
Doctorat Méd sant env sté							1	1	1	1
inscrits en Doctorat							2	2	2	2
TOTAL	10	1	11	10	10	1	2	3	2	2

Parcours des étudiants inscrits en M1 mention STPE/ Sol, Eau, Milieux, Environnement en 2019-2020

Parcours :



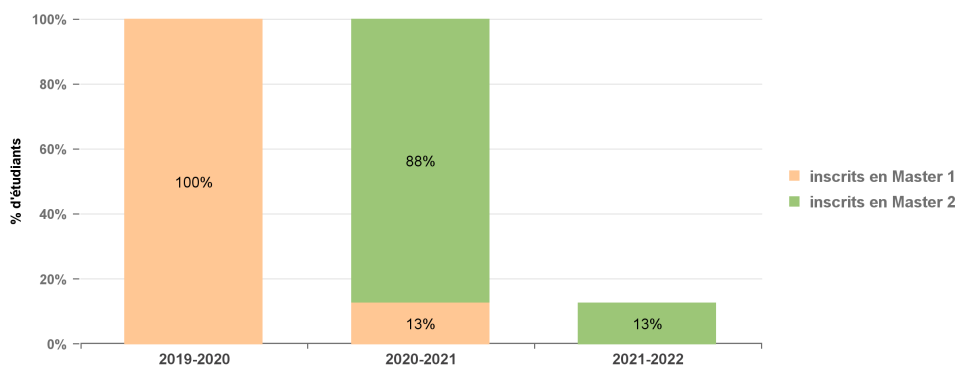
	Situation en 2019-2020		Situation en 2020-2021		Situation en 2021-2022		Situation en 2022-2023	
	Effectifs	% / à la cohorte observée	Effectifs	% / à la cohorte observée	Effectifs	% / à la cohorte observée	Effectifs	% / à la cohorte observée
inscrits en Master 1	20	100%	3	15%	1	5%		
inscrits en Master 2			17	85%	3	15%	1	5%
non réinscrits à l'uB	0	0%	0	0%	16	80%	19	95%
TOTAL	20	100%	20	100%	20	100%	20	100%

Détail du parcours et résultats aux examens :

	2019-2020		TOTAL 2019-2020	2020-2021		TOTAL 2020-2021	2021-2022		TOTAL 2021-2022	2022-2023		TOTAL 2022-2023
	Diplômés	Non diplômés		Diplômés	Non diplômés		Diplômés	Non diplômés		Diplômés	Non diplômés	
M1 chimie/parcours QESIS				1		1	1		1			
M1 STPE parcours SEME	18	2	20	1	1	2						
inscrits en Master 1	18	2	20	2	1	3	1		1			
M2 chimie/parcours QESIS							1		1	1	1	
M2 STPE parcours SEME				15	2	17	1	1	2			
inscrits en Master 2				15	2	17	2	1	3	1	1	
TOTAL	18	2	20	17	3	20	3	1	4	1	1	

Parcours des étudiants inscrits en M1mention STPE/ SédimentologiPaléontologiGéochimiGéoresourc en 2019-2020

Parcours :



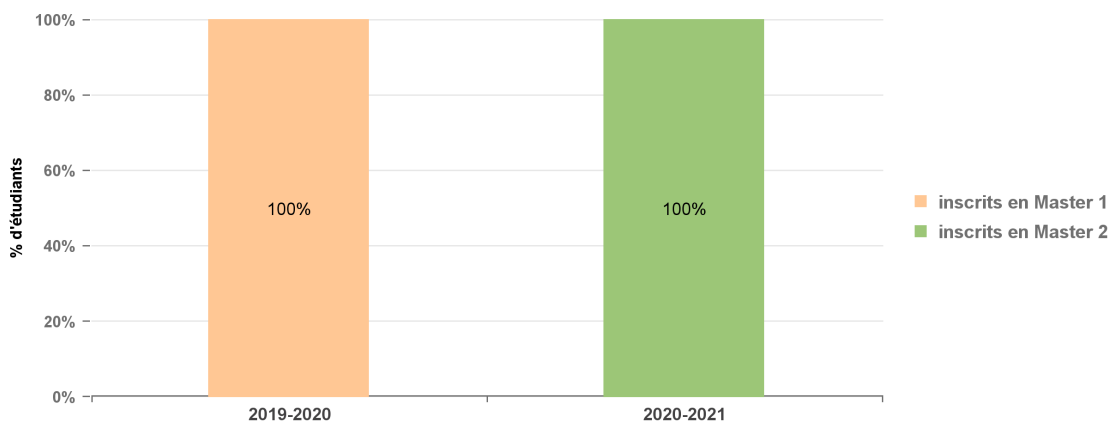
	Situation en 2019-2020		Situation en 2020-2021		Situation en 2021-2022	
	Effectifs	% / à la cohorte observée	Effectifs	% / à la cohorte observée	Effectifs	% / à la cohorte observée
inscrits en Master 1	8	100%	1	13%		
inscrits en Master 2			7	88%	1	13%
non réinscrits à l'uB	0	0%	0	0%	7	88%
TOTAL	8	100%	8	100%	8	100%

Détail du parcours et résultats aux examens :

	2019-2020		TOTAL 2019-2020	2020-2021		TOTAL 2020-2021	2021-2022		TOTAL 2021-2022
	Diplômés	Non diplômés		Diplômés	Diplômés				
M1 STPE parcours SP2G	7	1	8	1	1				
inscrits en Master 1	7	1	8	1	1				
M2 STPE parcours SP2G				7	7	1	1	1	
inscrits en Master 2				7	7	1	1	1	
TOTAL	7	1	8	8	8	1	1	1	

Parcours des étudiants inscrits à l'IUVV en 2019-2020

Parcours :



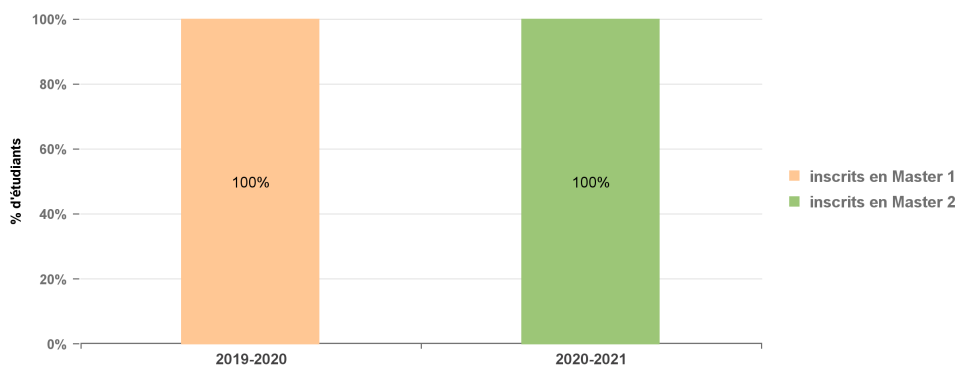
	Situation en 2019-2020		Situation en 2020-2021	
	Effectifs	% / à la cohorte observée	Effectifs	% / à la cohorte observée
inscrits en Master 1	21	100%		
inscrits en Master 2			21	100%
<i>non réinscrits à l'uB</i>	0	0%	0	0%
TOTAL	21	100%	21	100%

Détail du parcours et résultats aux examens :

	Situation en 2019-2020		Situation en 2020-2021	
	Diplômés	% / à la cohorte observée	Diplômés	% / à la cohorte observée
inscrits en Master 1	21	100%		
inscrits en Master 2			20	95%
TOTAL	21		20	

Parcours des étudiants inscrits en M1 mention sciences de la vigne et du vin/ Vigne-Vin-Terroir en 2019-2020

Parcours :



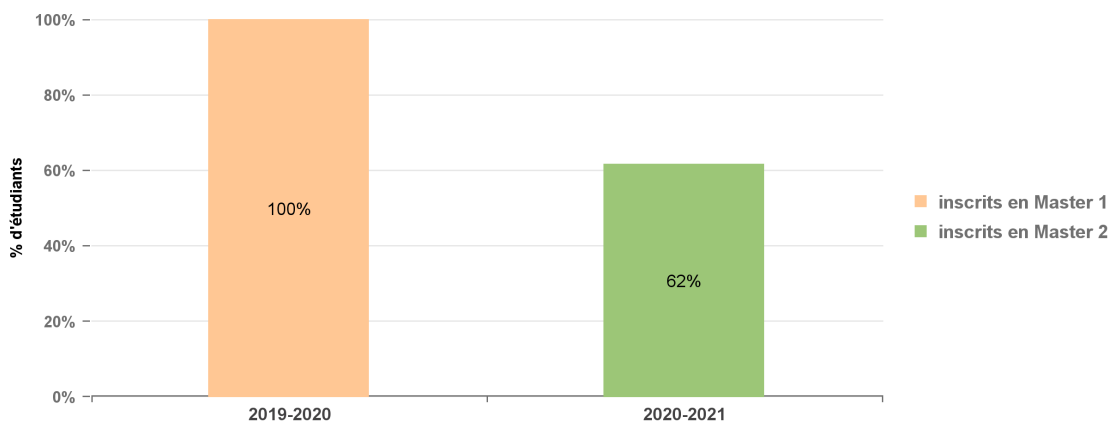
	Situation en 2019-2020		Situation en 2020-2021	
	Effectifs	% / à la cohorte observée	Effectifs	% / à la cohorte observée
inscrits en Master 1	21	100%		
inscrits en Master 2			21	100%
non réinscrits à l'uB	0	0%	0	0%
TOTAL	21	100%	21	100%

Détail du parcours et résultats aux examens :

	2019-2020	TOTAL 2019-2020	2020-2021		TOTAL 2020-2021
	Diplômés		Diplômés	Non diplômés	
M1SciencesVigneVin/ VVT	21	21			
inscrits en Master 1	21	21			
M2SciencesVigneVin/ VVT			20	1	21
inscrits en Master 2			20	1	21
TOTAL	21	21	20	1	21

Parcours des étudiants inscrits à l'ESIREM en 2019-2020

Parcours :



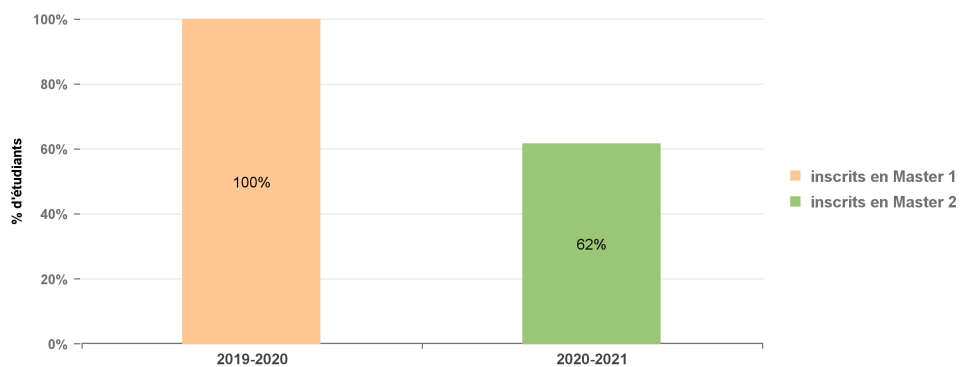
	Situation en 2019-2020		Situation en 2020-2021	
	Effectifs	% / à la cohorte observée	Effectifs	% / à la cohorte observée
inscrits en Master 1	13	100%		
inscrits en Master 2			8	62%
<i>non réinscrits à l'uB</i>	0	0%	5	38%
TOTAL	13	100%	13	100%

Détail du parcours et résultats aux examens :

	Situation en 2019-2020		Situation en 2020-2021	
	Diplômés	% / à la cohorte observée	Diplômés	% / à la cohorte observée
inscrits en Master 1	11	85%		
inscrits en Master 2			8	62%
TOTAL	11		8	

Parcours des étudiants inscrits en M1 domaine STS mention Informatique parcours SSN en 2019-2020

Parcours :



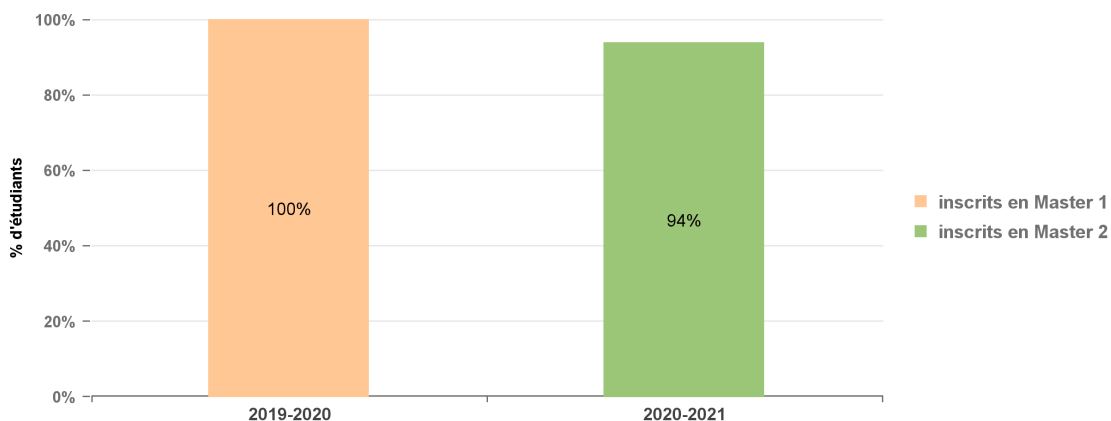
	Situation en 2019-2020		Situation en 2020-2021	
	Effectifs	% / à la cohorte observée	Effectifs	% / à la cohorte observée
inscrits en Master 1	13	100%		
inscrits en Master 2			8	62%
non réinscrits à l'uB	0	0%	5	38%
TOTAL	13	100%	13	100%

Détail du parcours et résultats aux examens :

	2019-2020		TOTAL 2019-2020	2020-2021	
	Diplômés	Non diplômés		Diplômés	TOTAL 2020-2021
M1 informatique SSN	11	2	13		
inscrits en Master 1	11	2	13		
M2 informatique (SSN)				8	8
inscrits en Master 2				8	8
TOTAL	11	2	13	8	8

Parcours des étudiants inscrits à l'ISAT en 2019-2020

Parcours :



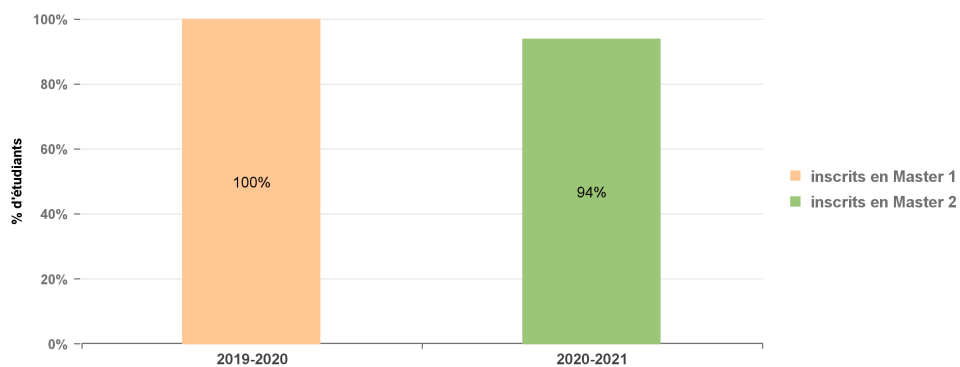
	Situation en 2019-2020		Situation en 2020-2021	
	Effectifs	% / à la cohorte observée	Effectifs	% / à la cohorte observée
inscrits en Master 1	16	100%		
inscrits en Master 2			15	94%
non réinscrits à l'uB	0	0%	1	6%
TOTAL	16	100%	16	100%

Détail du parcours et résultats aux examens :

	Situation en 2020-2021	
	Diplômés	% / à la cohorte observée
inscrits en Master 2	15	94%
TOTAL	15	

Parcours des étudiants inscrits en M1 mention transport mobilités réseaux en 2019-2020

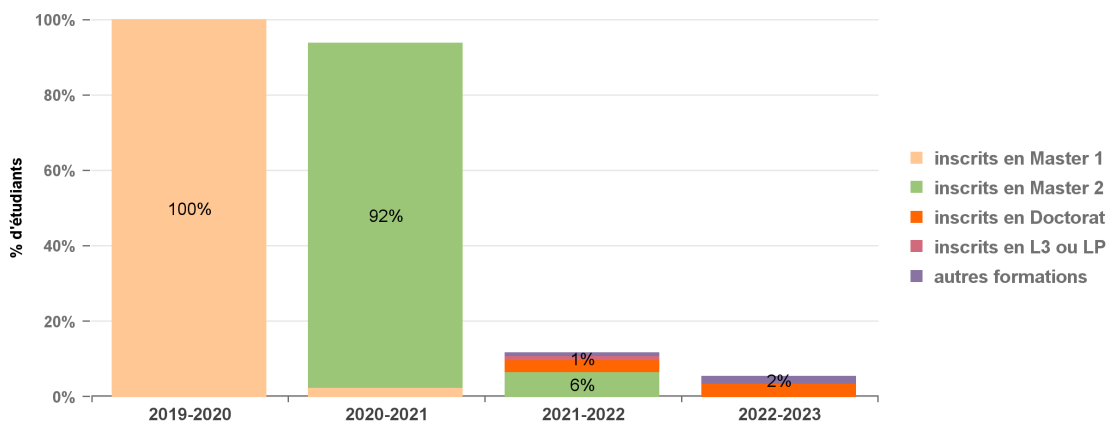
Parcours :



	Situation en 2019-2020		Situation en 2020-2021	
	Effectifs	% / à la cohorte observée	Effectifs	% / à la cohorte observée
inscrits en Master 1	16	100%		
inscrits en Master 2			15	94%
non réinscrits à l'uB	0	0%	1	6%
TOTAL	16	100%	16	100%

Détail du parcours et résultats aux examens :

	2019-2020	TOTAL 2019-2020	2020-2021	TOTAL 2020-2021
	Non diplômés		Diplômés	
M1 transport mobil réseau	16	16		
inscrits en Master 1	16	16		
M2 transp mob rés/EMC-SM			7	7
M2 transp mob rés/VDIV-SM			8	8
inscrits en Master 2			15	15
TOTAL	16	16	15	15

Parcours des étudiants inscrits à l'UFR STAPS2019-2020
Parcours :


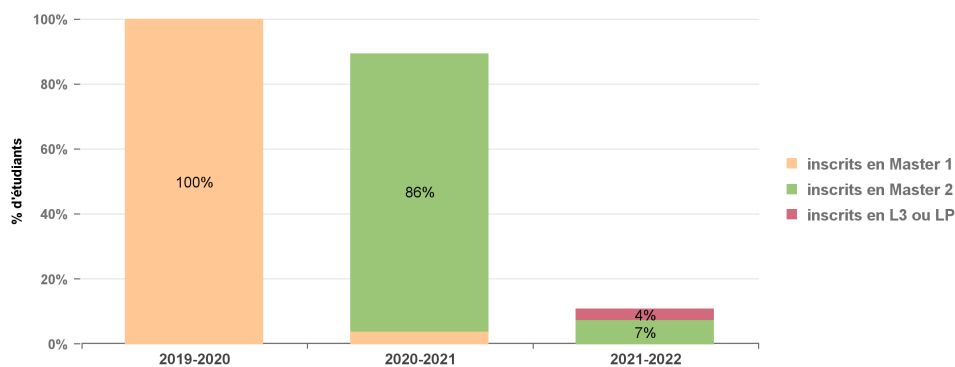
	Situation en 2019-2020		Situation en 2020-2021		Situation en 2021-2022		Situation en 2022-2023	
	Effectifs	% / à la cohorte observée	Effectifs	% / à la cohorte observée	Effectifs	% / à la cohorte observée	Effectifs	% / à la cohorte observée
inscrits en Master 1	95	100%	2	2%				
inscrits en Master 2			87	92%	6	6%		
inscrits en Doctorat					3	3%	3	3%
inscrits en L3 ou LP					1	1%		
autres formations					1	1%	2	2%
non réinscrits à l'uB	0	0%	6	6%	84	88%	90	95%
TOTAL	95	100%	95	100%	95	100%	95	100%

Détail du parcours et résultats aux examens :

	Situation en 2019-2020		Situation en 2020-2021		Situation en 2021-2022	
	Diplômés	% / à la cohorte observée	Diplômés	% / à la cohorte observée	Diplômés	% / à la cohorte observée
inscrits en Master 1	92	97%	1	1%		
inscrits en Master 2			78	82%	4	4%
inscrits en L3 ou LP					1	1%
autres formations					1	1%
TOTAL	92		79		6	

Parcours des étudiants inscrits en M1 STAPS mention management du sport parcours CCMS&D en 2019-2020

Parcours :



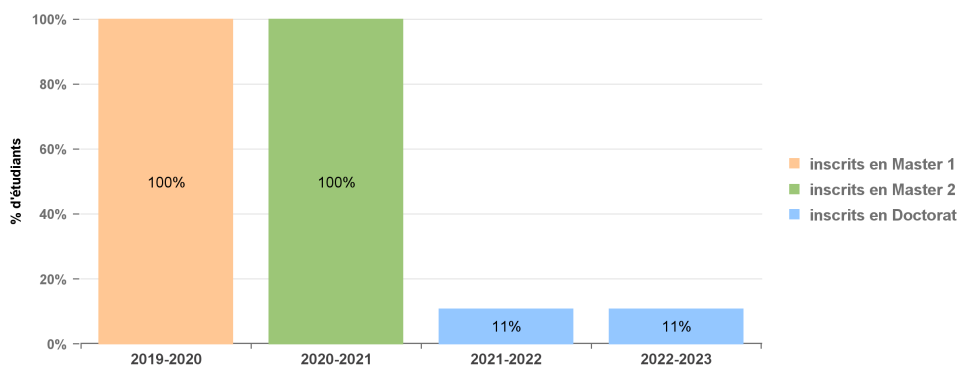
	Situation en 2019-2020		Situation en 2020-2021		Situation en 2021-2022	
	Effectifs	% / à la cohorte observée	Effectifs	% / à la cohorte observée	Effectifs	% / à la cohorte observée
inscrits en Master 1	28	100%	1	4%		
inscrits en Master 2			24	86%	2	7%
inscrits en L3 ou LP					1	4%
non réinscrits à l'uB	0	0%	3	11%	25	89%
TOTAL	28	100%	28	100%	28	100%

Détail du parcours et résultats aux examens :

	2019-2020		TOTAL 2019-2020	2020-2021		TOTAL 2020-2021	2021-2022		TOTAL 2021-2022
	Diplômés	Non diplômés		Diplômés	Non diplômés		Diplômés	Non diplômés	
M1 manag sport CCMS&D	27	1	28	1	1				
inscrits en Master 1	27	1	28	1	1				
M2 Info-Comm / ComNumOrg						1		1	
M2 manag sport CCMS&D				23	23		1	1	
M2 Marketing-Vente / MSO				1	1				
inscrits en Master 2				24	24	1	1	2	
LP Numériq Web COMEN						1		1	
inscrits en L3 ou LP						1		1	
TOTAL	27	1	28	25	25	2	1	3	

Parcours des étudiants inscrits en M1 STAPS mention activité physique adaptée et santé en 2019-2020

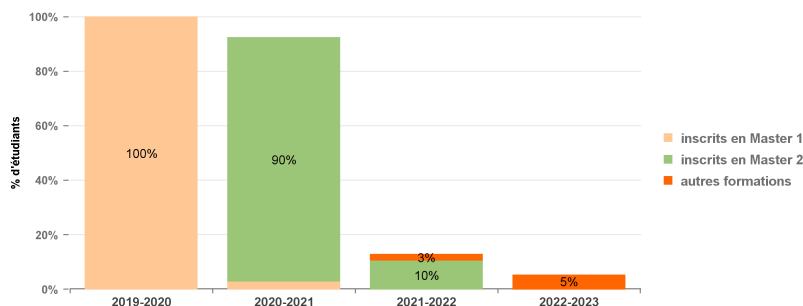
Parcours :



	Situation en 2019-2020		Situation en 2020-2021		Situation en 2021-2022		Situation en 2022-2023	
	Effectifs	% / à la cohorte observée	Effectifs	% / à la cohorte observée	Effectifs	% / à la cohorte observée	Effectifs	% / à la cohorte observée
inscrits en Master 1	28	100%						
inscrits en Master 2			28	100%				
inscrits en Doctorat					3	11%	3	11%
non réinscrits à l'uB	0	0%	0	0%	25	89%	25	89%
TOTAL	28	100%	28	100%	28	100%	28	100%

Détail du parcours et résultats aux examens :

	2019-2020	TOTAL 2019-2020	2020-2021		TOTAL 2020-2021	2021-2022		TOTAL 2021-2022	2022-2023		TOTAL 2022-2023
	Diplômés		Diplômés	Non diplômés		Non diplômés	Non diplômés		Non diplômés		
M1 STAPS APAS	28	28									
inscrits en Master 1	28	28									
M2 APAS réad réad plastic			27	1	28						
inscrits en Master 2			27	1	28						
Doctorat Staps						3	3	3	3	3	
inscrits en Doctorat						3	3	3	3	3	
TOTAL	28	28	27	1	28	3	3	3	3	3	

Parcours des étudiants inscrits en M1 mention Entraînem Optimisat Perform Sportiv / EPPMMS en 2019-2020
Parcours :


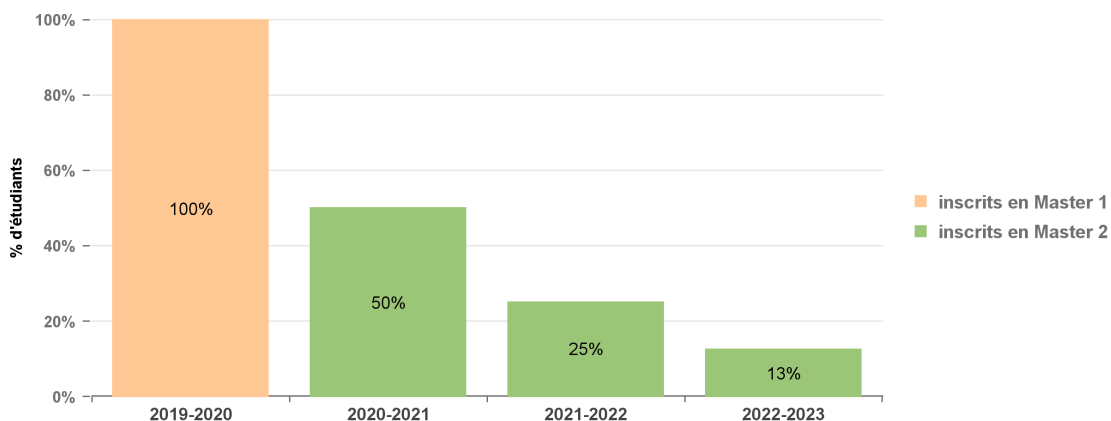
	Situation en 2019-2020		Situation en 2020-2021		Situation en 2021-2022		Situation en 2022-2023	
	Effectifs	% / à la cohorte observée	Effectifs	% / à la cohorte observée	Effectifs	% / à la cohorte observée	Effectifs	% / à la cohorte observée
inscrits en Master 1	39	100%	1	3%				
inscrits en Master 2			35	90%	4	10%		
autres formations					1	3%	2	5%
non réinscrits à l'uB	0	0%	3	8%	34	87%	37	95%
TOTAL	39	100%	39	100%	39	100%	39	100%

Détail du parcours et résultats aux examens :

	2019-2020		TOTAL 2019-2020	2020-2021		TOTAL 2020-2021	2021-2022		TOTAL 2021-2022	2022-2023		TOTAL 2022-2023
	Diplômés	Non diplômés		Diplômés	Non diplômés		Diplômés	Non diplômés		Diplômés	Non diplômés	
M1 STAPS EOPS / EPPMMS	37	2	39		1	1						
inscrits en Master 1	37	2	39		1	1						
M2 Psychologie / PPS				2		2		1	1			
M2 STAPS EOPS / EPPMMS				25	8	33	3		3			
inscrits en Master 2				27	8	35	3	1	4			
Cycle 1 IFMK / 1ère année										1	1	
DU Educateur sportif / FC							1		1			
DU Optim haute perf/ FC										1	1	
autres formations							1		1	2	2	
TOTAL	37	2	39	27	9	36	4	1	5	2	2	

Parcours des étudiants inscrits à l'UFR Sciences de santé 2019-2020

Parcours :



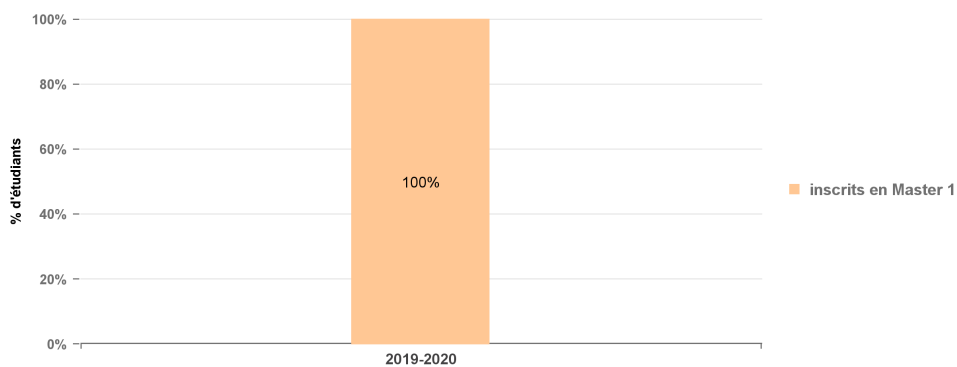
	Situation en 2019-2020		Situation en 2020-2021		Situation en 2021-2022		Situation en 2022-2023	
	Effectifs	% / à la cohorte observée	Effectifs	% / à la cohorte observée	Effectifs	% / à la cohorte observée	Effectifs	% / à la cohorte observée
inscrits en Master 1	8	100%						
inscrits en Master 2			4	50%	2	25%	1	13%
non réinscrits à l'uB	0	0%	4	50%	6	75%	7	88%
TOTAL	8	100%	8	100%	8	100%	8	100%

Détail du parcours et résultats aux examens :

	Situation en 2019-2020		Situation en 2020-2021		Situation en 2021-2022	
	Diplômés	% / à la cohorte observée	Diplômés	% / à la cohorte observée	Diplômés	% / à la cohorte observée
inscrits en Master 1	3	38%				
inscrits en Master 2			2	25%	1	13%
TOTAL	3		2		1	

Parcours des étudiants inscrits en M1 Santé en 2019-2020

Parcours :



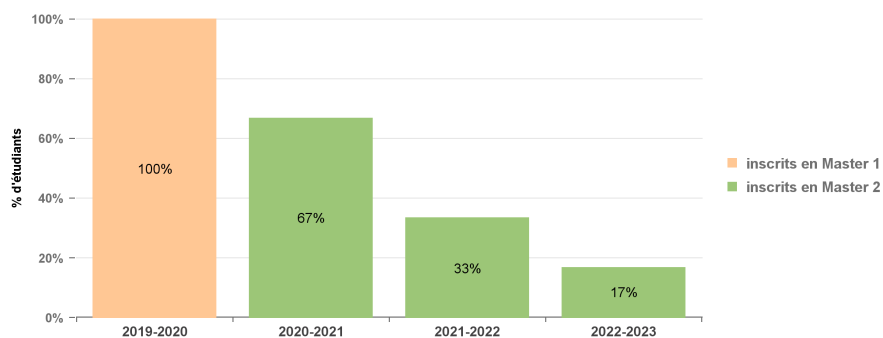
	Situation en 2019-2020	
	Effectifs	% / à la cohorte observée
inscrits en Master 1	2	100%
non réinscrits à l'uB	0	0%
TOTAL	2	100%

Détail du parcours et résultats aux examens :

	2019-2020	TOTAL 2019-2020
	Diplômés	
M1 Santé	2	2
inscrits en Master 1	2	2
TOTAL	2	2

Parcours des étudiants inscrits en Master 1 santé publique et environnement en 2019-2020

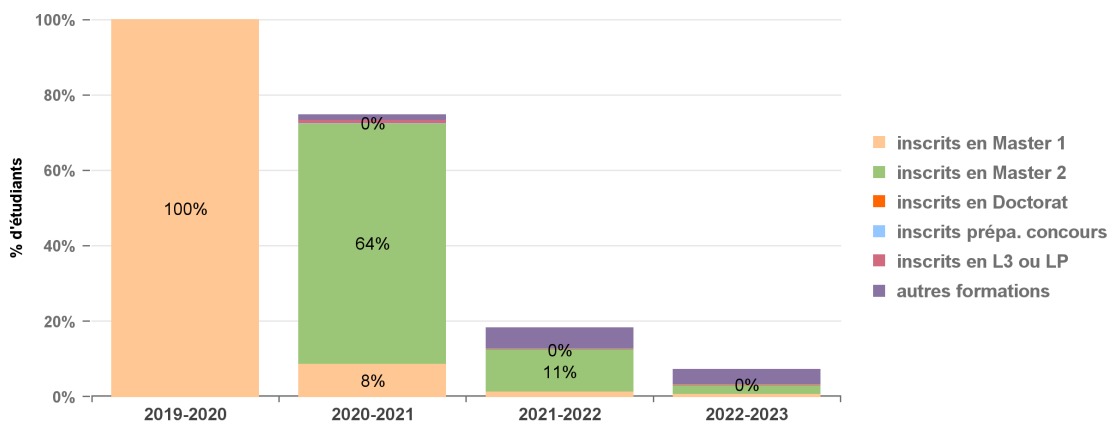
Parcours :



	Situation en 2019-2020		Situation en 2020-2021		Situation en 2021-2022		Situation en 2022-2023	
	Effectifs	% / à la cohorte observée	Effectifs	% / à la cohorte observée	Effectifs	% / à la cohorte observée	Effectifs	% / à la cohorte observée
inscrits en Master 1	6	100%						
inscrits en Master 2			4	67%	2	33%	1	17%
non réinscrits à l'uB	0	0%	2	33%	4	67%	5	83%
TOTAL	6	100%	6	100%	6	100%	6	100%

Détail du parcours et résultats aux examens :

	2019-2020		TOTAL 2019-2020	2020-2021		TOTAL 2020-2021	2021-2022		TOTAL 2021-2022	2022-2023		TOTAL 2022-2023
	Diplômés	Non diplômés		Diplômés	Non diplômés		Diplômés	Non diplômés		Diplômés	Non diplômés	
Master 1 santé publique	1	5	6									
inscrits en Master 1	1	5	6									
M2 Epidémiologie (ERCE)					1	1		1	1	1	1	
M2 Intervention (IPS)				2	1	3	1		1			
inscrits en Master 2				2	2	4	1	1	2	1	1	
TOTAL	1	5	6	2	2	4	1	1	2	1	1	

Parcours des étudiants inscrits à l'INSPE en 2019-2020
Parcours :


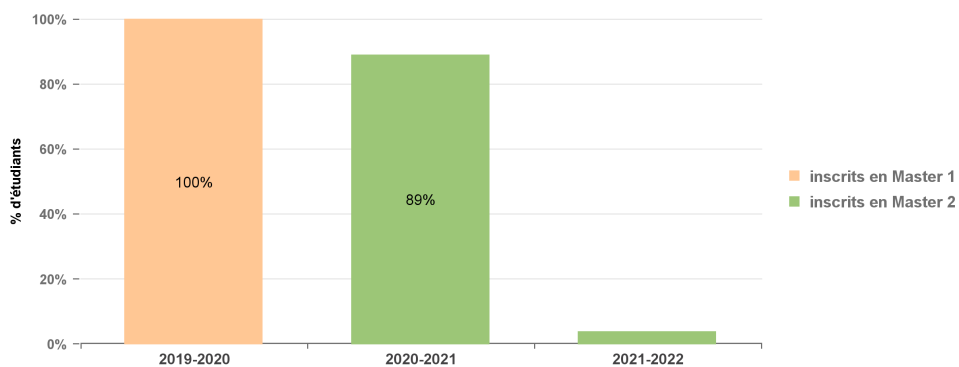
	Situation en 2019-2020		Situation en 2020-2021		Situation en 2021-2022		Situation en 2022-2023	
	Effectifs	% / à la cohorte observée	Effectifs	% / à la cohorte observée	Effectifs	% / à la cohorte observée	Effectifs	% / à la cohorte observée
inscrits en Master 1	743	100%	63	8%	8	1%	4	1%
inscrits en Master 2			474	64%	83	11%	16	2%
inscrits en Doctorat					1	0%	1	0%
inscrits prépa. concours			1	0%	1	0%	1	0%
inscrits en L3 ou LP			6	1%			1	0%
autres formations			11	1%	42	6%	30	4%
non réinscrits à l'uB	0	0%	188	25%	608	82%	690	93%
TOTAL	743	100%	743	100%	743	100%	743	100%

Détail du parcours et résultats aux examens :

	Situation en 2019-2020		Situation en 2020-2021		Situation en 2021-2022	
	Diplômés	% / à la cohorte observée	Diplômés	% / à la cohorte observée	Diplômés	% / à la cohorte observée
inscrits en Master 1	538	72%	42	6%	6	1%
inscrits en Master 2			398	54%	62	8%
inscrits en L3 ou LP			5	1%		
autres formations					29	4%
TOTAL	538		445		97	

Parcours des étudiants inscrits en M1 mention Direction de Projets ou Etablissements Culturels en 2019-2020

Parcours :



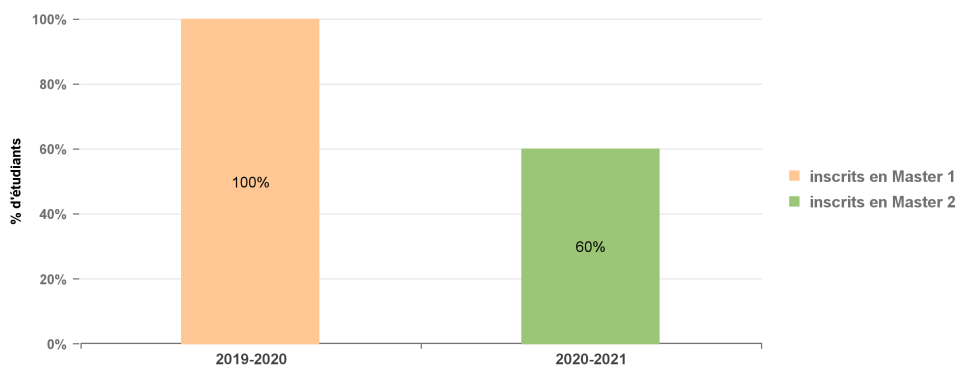
	Situation en 2019-2020		Situation en 2020-2021		Situation en 2021-2022	
	Effectifs	% / à la cohorte observée	Effectifs	% / à la cohorte observée	Effectifs	% / à la cohorte observée
inscrits en Master 1	27	100%				
inscrits en Master 2			24	89%	1	4%
non réinscrits à l'uB	0	0%	3	11%	26	96%
TOTAL	27	100%	27	100%	27	100%

Détail du parcours et résultats aux examens :

	2019-2020		TOTAL 2019-2020	2020-2021		TOTAL 2020-2021	2021-2022		TOTAL 2021-2022
	Diplômés	Non diplômés		Diplômés	Non diplômés		Diplômés		
M1Direct Proj Etab Cultur	25	2	27						
inscrits en Master 1	25	2	27						
M2 AES / Financ Collectiv							1	1	
M2 DPEC action culturelle				19	1	20			
M2DPEC-Projets Intercult.				3	1	4			
inscrits en Master 2				22	2	24	1	1	
TOTAL	25	2	27	22	2	24	1	1	

Parcours des étudiants inscrits en M1 mention MEEF 2nd degré, Professeur Langu Vivant/ALLEMAND en 2019-2020

Parcours :



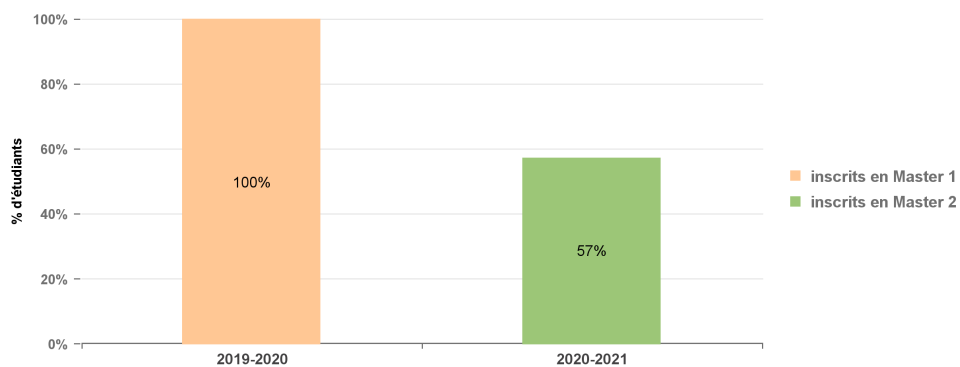
	Situation en 2019-2020		Situation en 2020-2021	
	Effectifs	% / à la cohorte observée	Effectifs	% / à la cohorte observée
inscrits en Master 1	5	100%		
inscrits en Master 2			3	60%
non réinscrits à l'uB	0	0%	2	40%
TOTAL	5	100%	5	100%

Détail du parcours et résultats aux examens :

	2019-2020		TOTAL 2019-2020	2020-2021		TOTAL 2020-2021
	Diplômés	Non diplômés		Diplômés	Non diplômés	
M1 MEEF 2nd degr ALLEMAND	3	2	5			
inscrits en Master 1	3	2	5			
M2 MEEF 2nd degr ALLEMAND				2	1	3
inscrits en Master 2				2	1	3
TOTAL	3	2	5	2	1	3

Parcours des étudiants inscrits en M1 MEEF, Professeur 2nd degré Science Industrielle Ingénieur en 2019-2020

Parcours :



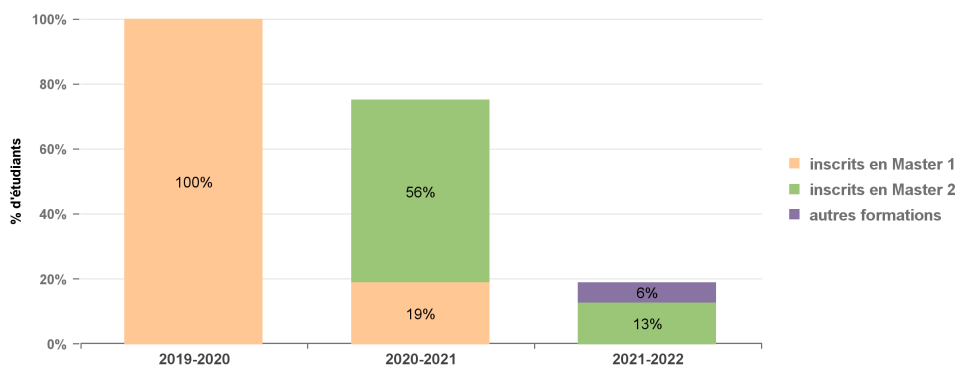
	Situation en 2019-2020		Situation en 2020-2021	
	Effectifs	% / à la cohorte observée	Effectifs	% / à la cohorte observée
inscrits en Master 1	7	100%		
inscrits en Master 2			4	57%
non réinscrits à l'uB	0	0%	3	43%
TOTAL	7	100%	7	100%

Détail du parcours et résultats aux examens :

	2019-2020		TOTAL 2019-2020	2020-2021	
	Diplômés	Non diplômés		Diplômés	TOTAL 2020-2021
M1 MEEF 2nd degré SII	4	3	7		
inscrits en Master 1	4	3	7		
M2 MEEF 2nd degré SII				4	4
inscrits en Master 2				4	4
TOTAL	4	3	7	4	4

Parcours des étudiants inscrits en M1 mention MEEF 2nd degré, Professeur Langu Vivant/ESPAGNOL en 2019-2020

Parcours :



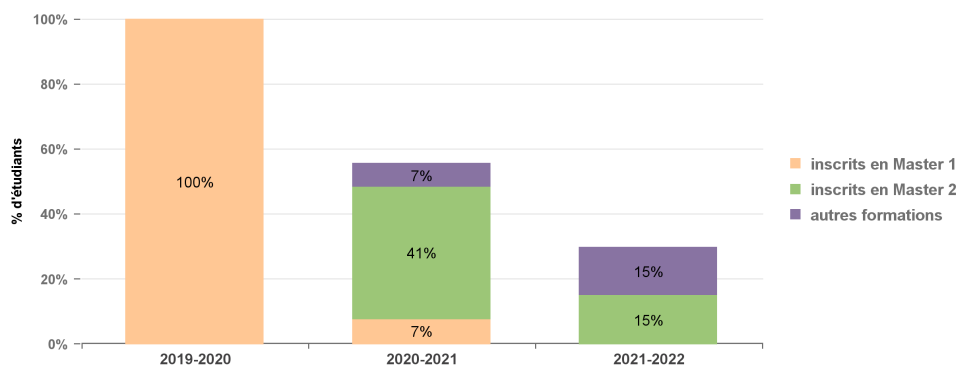
	Situation en 2019-2020		Situation en 2020-2021		Situation en 2021-2022	
	Effectifs	% / à la cohorte observée	Effectifs	% / à la cohorte observée	Effectifs	% / à la cohorte observée
inscrits en Master 1	16	100%	3	19%		
inscrits en Master 2			9	56%	2	13%
autres formations					1	6%
non réinscrits à l'uB	0	0%	4	25%	13	81%
TOTAL	16	100%	16	100%	16	100%

Détail du parcours et résultats aux examens :

	2019-2020		TOTAL 2019-2020	2020-2021		TOTAL 2020-2021	2021-2022		TOTAL 2021-2022
	Diplômés	Non diplômés		Diplômés	Non diplômés		Diplômés		
M1 dble compét manag gén				1		1			
M1 LLCER / REVI					1	1			
M1 MEEF 2nd degr ESPAGNOL	11	5	16	1		1			
inscrits en Master 1	11	5	16	2	1	3			
M2 dble compét manag gén							1		1
M2 MEEF 2nd degr ESPAGNOL				8	1	9	1		1
inscrits en Master 2				8	1	9	2		2
DU MEEFA 2ND DEGRE							1		1
autres formations							1		1
TOTAL	11	5	16	10	2	12	3		3

Parcours des étudiants inscrits en M1 MEEF, Professeur Second degré Sciences Vie Terre en 2019-2020

Parcours :



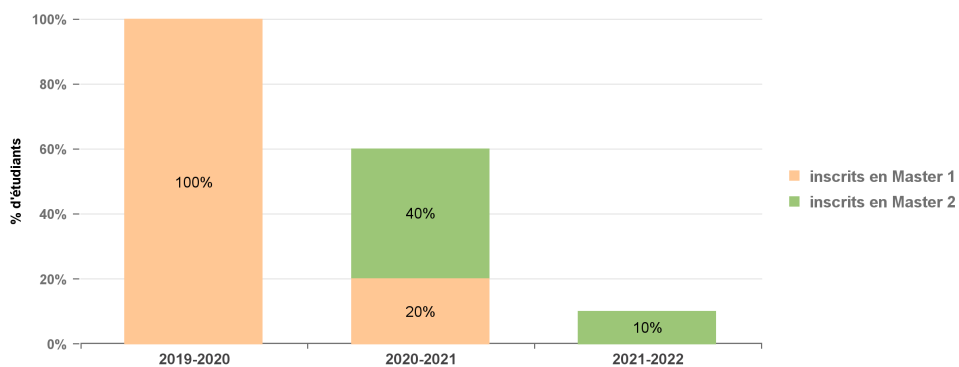
	Situation en 2019-2020		Situation en 2020-2021		Situation en 2021-2022	
	Effectifs	% / à la cohorte observée	Effectifs	% / à la cohorte observée	Effectifs	% / à la cohorte observée
inscrits en Master 1	27	100%	2	7%		
inscrits en Master 2			11	41%	4	15%
autres formations			2	7%	4	15%
non réinscrits à l'uB	0	0%	12	44%	19	70%
TOTAL	27	100%	27	100%	27	100%

Détail du parcours et résultats aux examens :

	2019-2020		TOTAL 2019-2020	2020-2021		TOTAL 2020-2021	2021-2022		TOTAL 2021-2022
	Diplômés	Non diplômés		Diplômés	Non diplômés		Diplômés	Non diplômés	
M1 MEEF 2nd degré SVT	21	6	27	2		2			
inscrits en Master 1	21	6	27	2		2			
M2 biologie santé / MIB				1		1			
M2 Info-Comm / MédiasCréa							1	1	
M2 MEEF 2nd degré SVT				8	2	10	2	1	
inscrits en Master 2				9	2	11	3	1	
DU MEEFA 2ND DEGRE								1	
Form ada ens 2d degré SVT					2	2		2	
Form adpt ens 1e degré N								1	
autres formations					2	2		4	
TOTAL	21	6	27	11	4	15	3	5	

Parcours des étudiants inscrits en M1 MEEF, Professeur Second Degré Lettres Modernes en 2019-2020

Parcours :



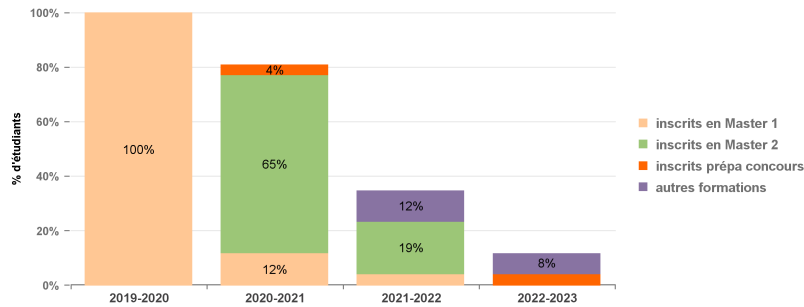
	Situation en 2019-2020		Situation en 2020-2021		Situation en 2021-2022	
	Effectifs	% / à la cohorte observée	Effectifs	% / à la cohorte observée	Effectifs	% / à la cohorte observée
inscrits en Master 1	10	100%	2	20%		
inscrits en Master 2			4	40%	1	10%
non réinscrits à l'uB	0	0%	4	40%	9	90%
TOTAL	10	100%	10	100%	10	100%

Détail du parcours et résultats aux examens :

	2019-2020		TOTAL 2019-2020	2020-2021		TOTAL 2020-2021	2021-2022		TOTAL 2021-2022
	Diplômés	Non diplômés		Diplômés	Non diplômés		Diplômés		
M1 FLE AiresLinguistiques				1		1			
M1Lettres-LettresModernes					1	1			
M1 MEEF 2nd degr LETT MOD	7	3	10						
inscrits en Master 1	7	3	10	1	1	2			
M2 FLE AiresLinguist prés							1		1
M2 MEEF 2nd degr LETT MOD				4		4			
inscrits en Master 2				4		4	1		1
TOTAL	7	3	10	5	1	6	1		1

Parcours des étudiants inscrits en M1 mention MEEF 2nd degré, Professeur Langue Vivante/ANGLAIS en 2019-2020

Parcours :



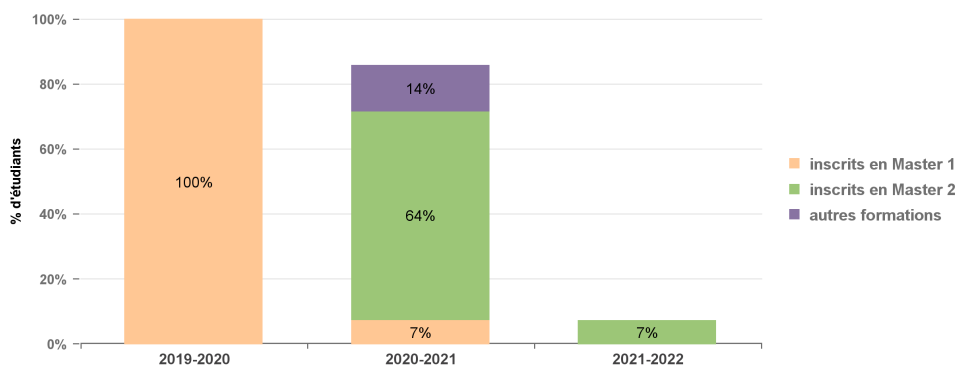
	Situation en 2019-2020		Situation en 2020-2021		Situation en 2021-2022		Situation en 2022-2023	
	Effectifs	% / à la cohorte observée	Effectifs	% / à la cohorte observée	Effectifs	% / à la cohorte observée	Effectifs	% / à la cohorte observée
inscrits en Master 1	26	100%	3	12%	1	4%		
inscrits en Master 2			17	65%	5	19%		
inscrits prépa concours			1	4%			1	4%
autres formations					3	12%	2	8%
non réinscrits à l'uB	0	0%	5	19%	17	65%	23	88%
TOTAL	26	100%	26	100%	26	100%	26	100%

Détail du parcours et résultats aux examens :

	2019-2020		TOTAL 2019-2020	2020-2021		TOTAL 2020-2021	2021-2022		TOTAL 2021-2022	2022-2023		TOTAL 2022-2023
	Diplômés	Non diplômés		Diplômés	Non diplômés		Diplômés	Non diplômés		Diplômés	Non diplômés	
M1 entreprise internation				1		1						
M1 LEA/ Commerce Affaires				1		1						
M1 LLCER / REVI				1		1	1		1			
M1 MEEF 2nd degr LV ANGL	20	6	26									
inscrits en Master 1	20	6	26	3		3	1		1			
M2 entreprise et internat							1		1			
M2 LEA/ Commerce Affaires							1		1			
M2 LLCER / REVI - VDI							1		1			
M2 MEEF 2nd degré LV ANGL				14	3	17	1	1	2			
inscrits en Master 2				14	3	17	4	1	5			
Prépa agreg anglais					1	1				1	1	
inscrits prépa concours					1	1				1	1	
DU MEEFA 2ND DEGRE							3		3			
Form ada MEEF2nd d Tem PI										2	2	
autres formations							3		3	2	2	
TOTAL	20	6	26	17	4	21	8	1	9	3	3	

Parcours des étudiants inscrits en M1 MEEF, Professeur Second degré Mathématiques en 2019-2020

Parcours :



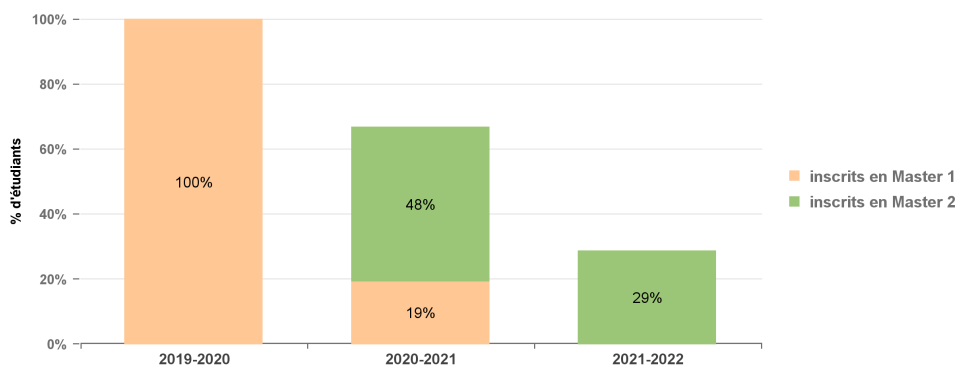
	Situation en 2019-2020		Situation en 2020-2021		Situation en 2021-2022	
	Effectifs	% / à la cohorte observée	Effectifs	% / à la cohorte observée	Effectifs	% / à la cohorte observée
inscrits en Master 1	14	100%	1	7%		
inscrits en Master 2			9	64%	1	7%
autres formations			2	14%		
non réinscrits à l'uB	0	0%	2	14%	13	93%
TOTAL	14	100%	14	100%	14	100%

Détail du parcours et résultats aux examens :

	2019-2020		TOTAL 2019-2020	2020-2021		TOTAL 2020-2021	2021-2022		TOTAL 2021-2022
	Diplômés	Non diplômés		Diplômés	Non diplômés		Diplômés		
M1 MEEF 2nd degr Mathémat	11	3	14	1		1			
inscrits en Master 1	11	3	14	1		1			
M2 MEEF 2nd degr Mathémat				9		9	1	1	
inscrits en Master 2				9		9	1	1	
Form ada ens 2d degré MAT					2	2			
autres formations					2	2			
TOTAL	11	3	14	10	2	12	1	1	

Parcours des étudiants inscrits en M1 MEEF, Professeur Second degré Physique-Chimie en 2019-2020

Parcours :



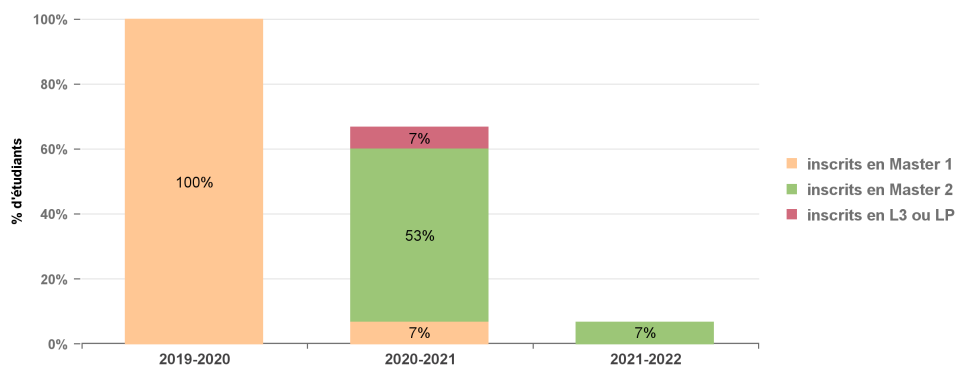
	Situation en 2019-2020		Situation en 2020-2021		Situation en 2021-2022	
	Effectifs	% / à la cohorte observée	Effectifs	% / à la cohorte observée	Effectifs	% / à la cohorte observée
inscrits en Master 1	21	100%	4	19%		
inscrits en Master 2			10	48%	6	29%
non réinscrits à l'uB	0	0%	7	33%	15	71%
TOTAL	21	100%	21	100%	21	100%

Détail du parcours et résultats aux examens :

	2019-2020		TOTAL 2019-2020	2020-2021		TOTAL 2020-2021	2021-2022		TOTAL 2021-2022
	Diplômés	Non diplômés		Diplômés	Non diplômés		Diplômés		
M1 MEEF 2nd degr PhysChim	5	16	21	3		3			
M1 MEEF PE Macon				1		1			
inscrits en Master 1	5	16	21	4		4			
M2 MEEF 2nd degr PhysChim				7	3	10	5	5	
M2 MEEF PE Auxerre							1	1	
inscrits en Master 2				7	3	10	6	6	
TOTAL	5	16	21	11	3	14	6	6	

Parcours des étudiants inscrits en M1 MEEF, Professeur Second Degré Science Economique Sociale en 2019-2020

Parcours :



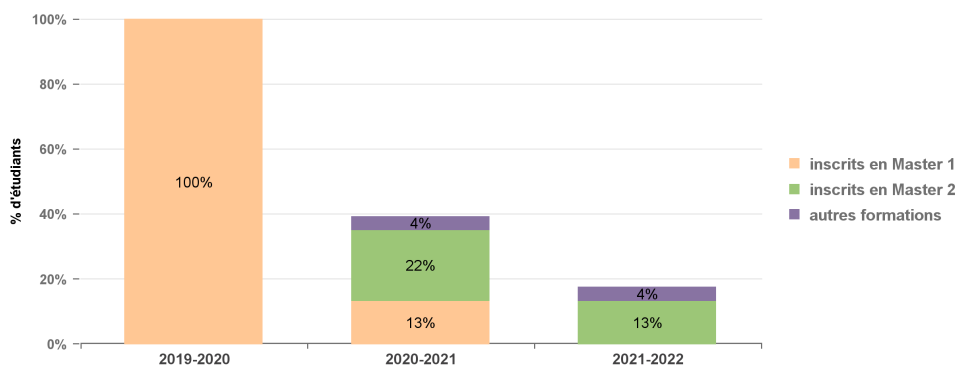
	Situation en 2019-2020		Situation en 2020-2021		Situation en 2021-2022	
	Effectifs	% / à la cohorte observée	Effectifs	% / à la cohorte observée	Effectifs	% / à la cohorte observée
inscrits en Master 1	15	100%	1	7%		
inscrits en Master 2			8	53%	1	7%
inscrits en L3 ou LP			1	7%		
non réinscrits à l'uB	0	0%	5	33%	14	93%
TOTAL	15	100%	15	100%	15	100%

Détail du parcours et résultats aux examens :

	2019-2020		TOTAL 2019-2020	2020-2021		TOTAL 2020-2021	2021-2022		TOTAL 2021-2022
	Diplômés	Non diplômés		Diplômés	Non diplômés		Non diplômés		
M1 MEEF 2nd deg Sc EcoSoc	7	8	15	1		1			
inscrits en Master 1	7	8	15	1		1			
M2 MEEF 2nd deg Sc EcoSoc				6	1	7	1	1	
M2SciencSocial/ Ingén Soc					1	1			
inscrits en Master 2				6	2	8	1	1	
L3 Administ Publiq Dijon					1	1			
inscrits en L3 ou LP					1	1			
TOTAL	7	8	15	7	3	10	1	1	

Parcours des étudiants inscrits en M1 MEEF, Professeur Second Degré Sciences de Gestion en 2019-2020

Parcours :



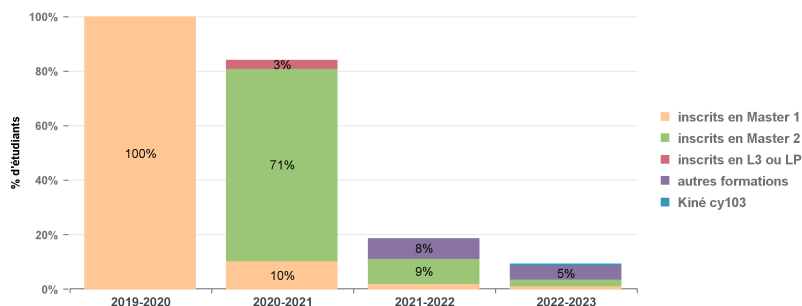
	Situation en 2019-2020		Situation en 2020-2021		Situation en 2021-2022	
	Effectifs	% / à la cohorte observée	Effectifs	% / à la cohorte observée	Effectifs	% / à la cohorte observée
inscrits en Master 1	23	100%	3	13%		
inscrits en Master 2			5	22%	3	13%
autres formations			1	4%	1	4%
non réinscrits à l'uB	0	0%	14	61%	19	83%
TOTAL	23	100%	23	100%	23	100%

Détail du parcours et résultats aux examens :

	2019-2020		TOTAL 2019-2020	2020-2021		TOTAL 2020-2021	2021-2022		TOTAL 2021-2022
	Diplômés	Non diplômés		Diplômés	Non diplômés		Diplômés		
M1 MEEF 2nd deg ScGestion	7	16	23		3	3			
inscrits en Master 1	7	16	23		3	3			
M2 MEEF 2nd deg ScGestion				2	2	4	2	2	
M2 MEEF PLP pluridiscipli				1		1	1	1	
inscrits en Master 2				3	2	5	3	3	
DU prof lycée pro - pluri					1	1	1	1	
autres formations					1	1	1	1	
TOTAL	7	16	23	3	6	9	4	4	

Parcours des étudiants inscrits en M1 MEEF Professeur 2nd degré Education Physique et Sportive en 2019-2020

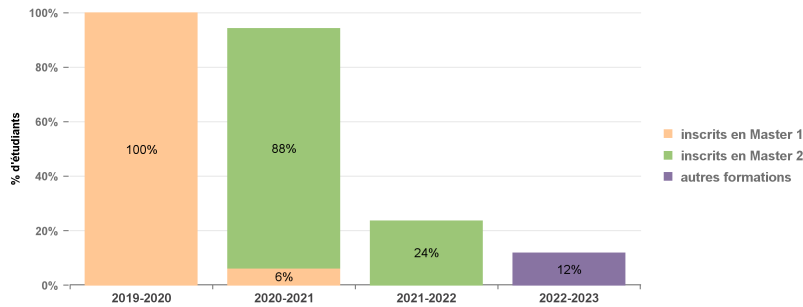
Parcours :



	Situation en 2019-2020		Situation en 2020-2021		Situation en 2021-2022		Situation en 2022-2023	
	Effectifs	% / à la cohorte observée	Effectifs	% / à la cohorte observée	Effectifs	% / à la cohorte observée	Effectifs	% / à la cohorte observée
inscrits en Master 1	119	100%	12	10%	2	2%	1	1%
inscrits en Master 2			84	71%	11	9%	3	3%
inscrits en L3 ou LP			4	3%				
autres formations					9	8%	6	5%
Kiné cy103							1	1%
non réinscrits à l'uB	0	0%	19	16%	97	82%	108	91%
TOTAL	119	100%	119	100%	119	100%	119	100%

Détail du parcours et résultats aux examens :

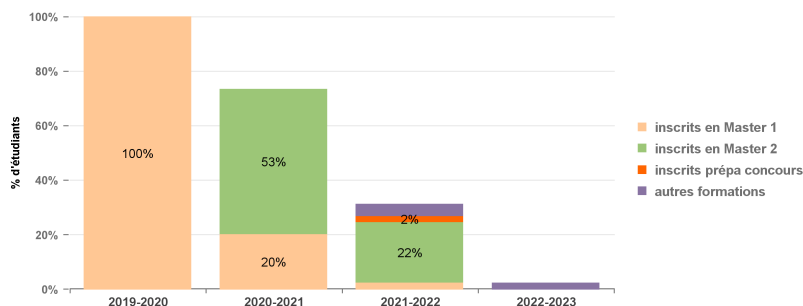
	2019-2020		TOTAL 2019-2020	2020-2021		TOTAL 2020-2021	2021-2022		TOTAL 2021-2022	2022-2023	TOTAL 2022-2023
	Diplômés	Non diplômés		Diplômés	Non diplômés		Diplômés	Non diplômés		Diplômés	
M1 MEEF Educ Physiq Sport	87	32	119	9	1	10					
M1 MEEF encadr éduc / CPE				1		1					
M1 MEEF PE Dijon										1	1
M1 sciences éduc CCRF				1		1					
M1 STAPS APAS							2		2		
inscrits en Master 1	87	32	119	11	1	12	2		2	1	1
M2 APAS réad rééd plastic										2	2
M2 MEEF Educ Physiq Sport				79	5	84	8	2	10	1	1
M2 sciences éduc CCRF							1		1		
inscrits en Master 2				79	5	84	9	2	11	3	3
L3 STAPS APAS				3		3					
L3 STAPS Entraînement (Di				1		1					
inscrits en L3 ou LP				4		4					
Cyc 1 IFMK Nevers / 1er a								1	1		
DU MEEFA 2ND DEGRE							8		8		
Form ada MEEF1er d Tem PI										2	2
Form ada MEEF2nd d Tem PI										4	4
autres formations							8	1	9	6	6
cy 1 IFMK Nevers / 2è a										1	1
Kiné cy103										1	1
TOTAL	87	32	119	94	6	100	19	3	22	11	11

Parcours des étudiants inscrits en M1 mention MEEF / encadrement éducatif - parcours CPE en 2019-2020
Parcours :


	Situation en 2019-2020		Situation en 2020-2021		Situation en 2021-2022		Situation en 2022-2023	
	Effectifs	% / à la cohorte observée	Effectifs	% / à la cohorte observée	Effectifs	% / à la cohorte observée	Effectifs	% / à la cohorte observée
inscrits en Master 1	17	100%	1	6%				
inscrits en Master 2			15	88%	4	24%		
autres formations							2	12%
non réinscrits à l'uB	0	0%	1	6%	13	76%	15	88%
TOTAL	17	100%	17	100%	17	100%	17	100%

Détail du parcours et résultats aux examens :

	2019-2020		TOTAL 2019-2020	2020-2021		TOTAL 2020-2021	2021-2022		TOTAL 2021-2022	2022-2023		TOTAL 2022-2023
	Diplômés	Non diplômés		Diplômés	Non diplômés		Diplômés	Non diplômés		Diplômés	Non diplômés	
M1 MEEF encadr éduc / CPE	15	2	17									
M1 sciences éduc CCRF				1		1						
inscrits en Master 1	15	2	17	1		1						
M2 MEEF encadr éduc / CPE				11	4	15	2	1	3			
M2 sciences éduc CCRF							1		1			
inscrits en Master 2				11	4	15	3	1	4			
Form ada MEEF1er d Tem PI										1	1	
Form ada MEEF2nd d Tem PI										1	1	
autres formations										2	2	
TOTAL	15	2	17	12	4	16	3	1	4	2	2	

Parcours des étudiants inscrits en M1 MEEF Professeur 2nd degré Histoire / Géographie en 2019-2020
Parcours :


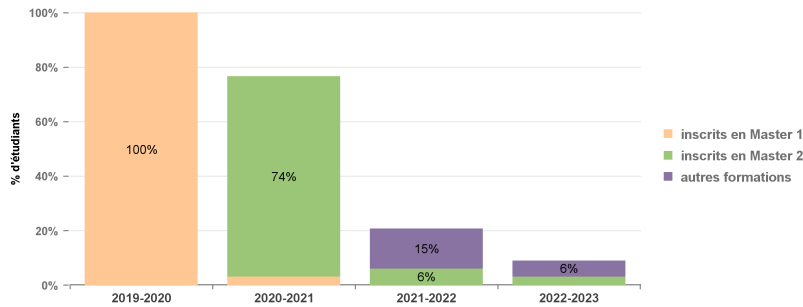
	Situation en 2019-2020		Situation en 2020-2021		Situation en 2021-2022		Situation en 2022-2023	
	Effectifs	% / à la cohorte observée	Effectifs	% / à la cohorte observée	Effectifs	% / à la cohorte observée	Effectifs	% / à la cohorte observée
inscrits en Master 1	45	100%	9	20%	1	2%		
inscrits en Master 2			24	53%	10	22%		
inscrits prépa concours					1	2%		
autres formations					2	4%	1	2%
non réinscrits à l'uB	0	0%	12	27%	31	69%	44	98%
TOTAL	45	100%	45	100%	45	100%	45	100%

Détail du parcours et résultats aux examens :

	2019-2020		TOTAL 2019-2020	2020-2021		TOTAL 2020-2021	2021-2022		TOTAL 2021-2022	2022-2023		TOTAL 2022-2023
	Diplômés	Non diplômés		Diplômés	Non diplômés		Diplômés	Non diplômés		Diplômés	Non diplômés	
M1GAED / parcours TMEC				1		1						
M1 MEEF Histoire / Géogra	25	20	45	4	4	8		1	1			
inscrits en Master 1	25	20	45	5	4	9		1	1			
M2GAED / parcours TMEC							1		1			
M2Histoir Archives20-21ès				2		2						
M2 MEEF Histoire / Géogra				15	7	22		9	9			
inscrits en Master 2				17	7	24		10	10			
Prépa agre histoire								1	1			
inscrits prépa concours								1	1			
Form ada ens 2d degré HG								1	1			
Form ada MEEF2nd d Tem PI										1		1
Form adapt ens 1e degré A								1	1			
autres formations								2	2	1		1
TOTAL	25	20	45	22	11	33	10	4	14	1		1

Parcours des étudiants inscrits en M1 MEEF Professeur des écoles - Auxerre en 2019-2020

Parcours :



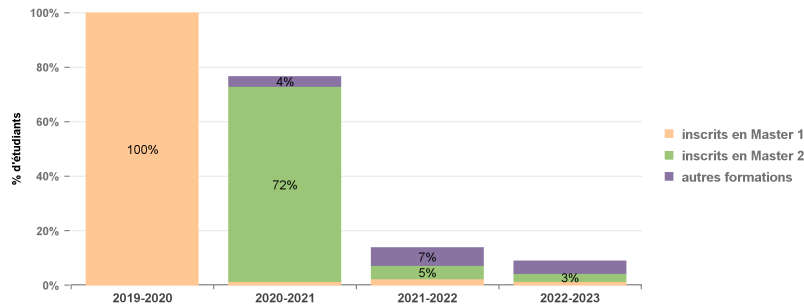
	Situation en 2019-2020		Situation en 2020-2021		Situation en 2021-2022		Situation en 2022-2023	
	Effectifs	% / à la cohorte observée	Effectifs	% / à la cohorte observée	Effectifs	% / à la cohorte observée	Effectifs	% / à la cohorte observée
inscrits en Master 1	34	100%	1	3%				
inscrits en Master 2			25	74%	2	6%	1	3%
autres formations					5	15%	2	6%
non réinscrits à l'uB	0	0%	8	24%	27	79%	31	91%
TOTAL	34	100%	34	100%	34	100%	34	100%

Détail du parcours et résultats aux examens :

	2019-2020		TOTAL 2019-2020	2020-2021		TOTAL 2020-2021	2021-2022		TOTAL 2021-2022	2022-2023		TOTAL 2022-2023
	Diplômés	Non diplômés		Diplômés	Non diplômés		Diplômés	Non diplômés		Diplômés	Non diplômés	
M1 MEEF PE Auxerre	29	5	34		1	1						
inscrits en Master 1	29	5	34		1	1						
M2 MEEF PE Auxerre				17	4	21		2	2	1	1	
M2 MEEF PE Dijon				2		2						
M2 MEEF PE Nevers				2		2						
inscrits en Master 2				21	4	25		2	2	1	1	
DU MEEFA 1ER DEGRE							5		5			
Form ada MEEF1er d Tem PI										2	2	
autres formations							5		5	2	2	
TOTAL	29	5	34	21	5	26	5	2	7	3	3	

Parcours des étudiants inscrits en M1 MEEF Professeur des écoles - Dijon en 2019-2020

Parcours :



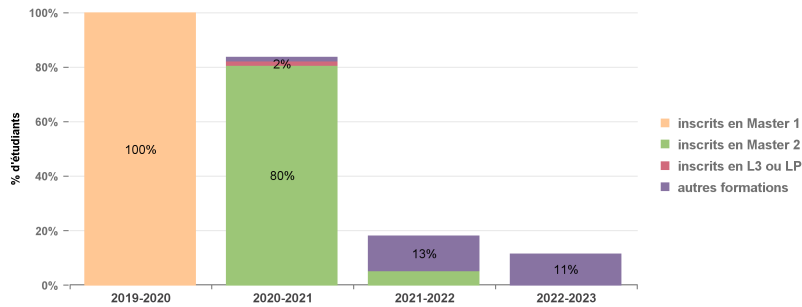
	Situation en 2019-2020		Situation en 2020-2021		Situation en 2021-2022		Situation en 2022-2023	
	Effectifs	% / à la cohorte observée	Effectifs	% / à la cohorte observée	Effectifs	% / à la cohorte observée	Effectifs	% / à la cohorte observée
inscrits en Master 1	102	100%	1	1%	2	2%	1	1%
inscrits en Master 2			73	72%	5	5%	3	3%
autres formations			4	4%	7	7%	5	5%
non réinscrits à l'uB	0	0%	24	24%	88	86%	93	91%
TOTAL	102	100%	102	100%	102	100%	102	100%

Détail du parcours et résultats aux examens :

	2019-2020		TOTAL 2019-2020	2020-2021		TOTAL 2020-2021	2021-2022		TOTAL 2021-2022	2022-2023		TOTAL 2022-2023
	Diplômés	Non diplômés		Diplômés	Non diplômés		Diplômés	Non diplômés		Diplômés	Non diplômés	
M1 chimie parcours CAC							1		1			
M1 MEEF PE Dijon	87	15	102		1	1	1		1	1	1	
inscrits en Master 1	87	15	102		1	1	2		2	1	1	
M2 chimie / parcours CAC										1	1	
M2 MEEF PE Auxerre				6	3	9	2	1	3	1	1	
M2 MEEF PE Dijon				42	7	49		2	2	1	1	
M2 MEEF PE Macon				13	2	15						
inscrits en Master 2				61	12	73	2	3	5	3	3	
DU MEEFA 1ER DEGRE							5	2	7			
Form ada MEEF1er d Tem PI										5	5	
Form adapt ens 1e degré D					4	4						
autres formations					4	4	5	2	7	5	5	
TOTAL	87	15	102	61	17	78	9	5	14	9	9	

Parcours des étudiants inscrits en M1 MEEF Professeur des écoles - Macon en 2019-2020

Parcours :



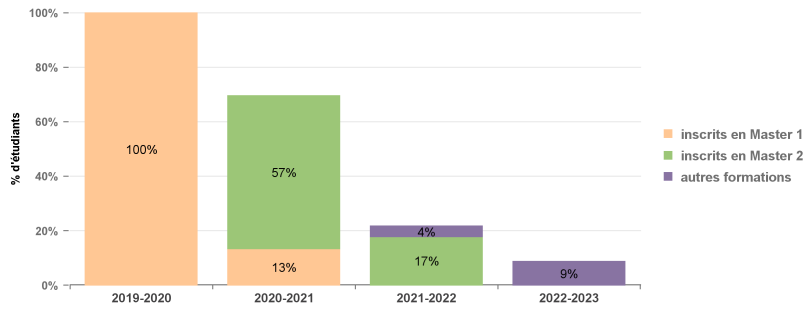
	Situation en 2019-2020		Situation en 2020-2021		Situation en 2021-2022		Situation en 2022-2023	
	Effectifs	% / à la cohorte observée	Effectifs	% / à la cohorte observée	Effectifs	% / à la cohorte observée	Effectifs	% / à la cohorte observée
inscrits en Master 1	61	100%						
inscrits en Master 2			49	80%	3	5%		
inscrits en L3 ou LP			1	2%				
autres formations			1	2%	8	13%	7	11%
non réinscrits à l'uB	0	0%	10	16%	50	82%	54	89%
TOTAL	61	100%	61	100%	61	100%	61	100%

Détail du parcours et résultats aux examens :

	2019-2020		TOTAL 2019-2020	2020-2021		TOTAL 2020-2021	2021-2022		TOTAL 2021-2022	2022-2023		TOTAL 2022-2023
	Diplômés	Non diplômés		Diplômés	Non diplômés		Diplômés	Non diplômés		Diplômés	Non diplômés	
M1 MEEF PE Macon	57	4	61									
inscrits en Master 1	57	4	61									
M2 MEEF PE Auxerre				19	3	22	1		1			
M2 MEEF PE Dijon				2	1	3						
M2 MEEF PE Macon				21	2	23	1		1			
M2 MEEF PE Nevers					1	1	1		1			
inscrits en Master 2				42	7	49	3		3			
LP Métiers du Tourisme				1		1						
inscrits en L3 ou LP				1		1						
DIU Professeur 1E / Auxer										1	1	
DU MEEFA 1ER DEGRE							5	2	7			
Form ada MEEF1er d Tem PI										6	6	
Form adpt ens 1e degré M					1	1		1	1			
autres formations					1	1	5	3	8	7	7	
TOTAL	57	4	61	43	8	51	8	3	11	7	7	

Parcours des étudiants inscrits en M1 MEEF Professeur des écoles - Nevers en 2019-2020

Parcours :



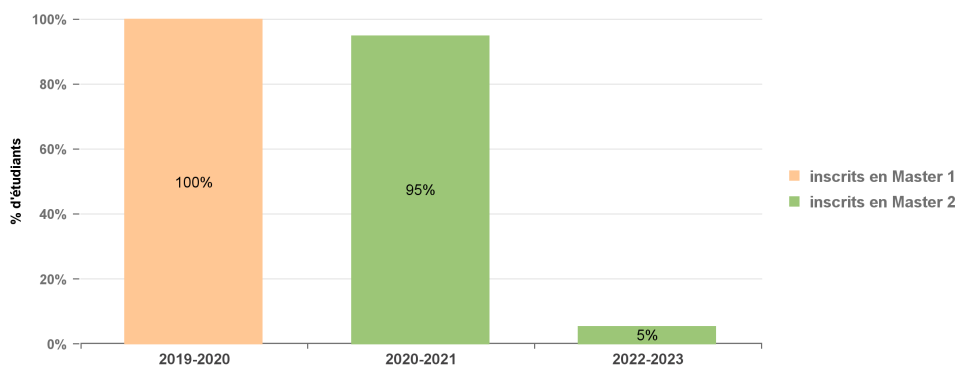
	Situation en 2019-2020		Situation en 2020-2021		Situation en 2021-2022		Situation en 2022-2023	
	Effectifs	% / à la cohorte observée	Effectifs	% / à la cohorte observée	Effectifs	% / à la cohorte observée	Effectifs	% / à la cohorte observée
inscrits en Master 1	23	100%	3	13%				
inscrits en Master 2			13	57%	4	17%		
autres formations					1	4%	2	9%
non réinscrits à l'uB	0	0%	7	30%	18	78%	21	91%
TOTAL	23	100%	23	100%	23	100%	23	100%

Détail du parcours et résultats aux examens :

	2019-2020		TOTAL 2019-2020	2020-2021		TOTAL 2020-2021	2021-2022		TOTAL 2021-2022	2022-2023		TOTAL 2022-2023
	Diplômés	Non diplômés		Diplômés	Non diplômés		Diplômés	Non diplômés		Diplômés	Non diplômés	
M1 MEEF PE Nevers	14	9	23	2	1	3						
inscrits en Master 1	14	9	23	2	1	3						
M2 MEEF PE Auxerre				1	1	2	1		1			
M2 MEEF PE Dijon				1		1						
M2 MEEF PE Macon				2	1	3	1		1			
M2 MEEF PE Nevers				4	3	7	1	1	2			
inscrits en Master 2				8	5	13	3	1	4			
DIU Professeur 1e degré										1	1	
DU MEEFA 1ER DEGRE							1		1			
Form ada MEEF1er d Tem PI										1	1	
autres formations							1		1	2	2	
TOTAL	14	9	23	10	6	16	4	1	5	2	2	

Parcours des étudiants inscrits en M1 mention MEEF / Pratiques et Ingénierie Formation - 2A2P en 2019-2020

Parcours :



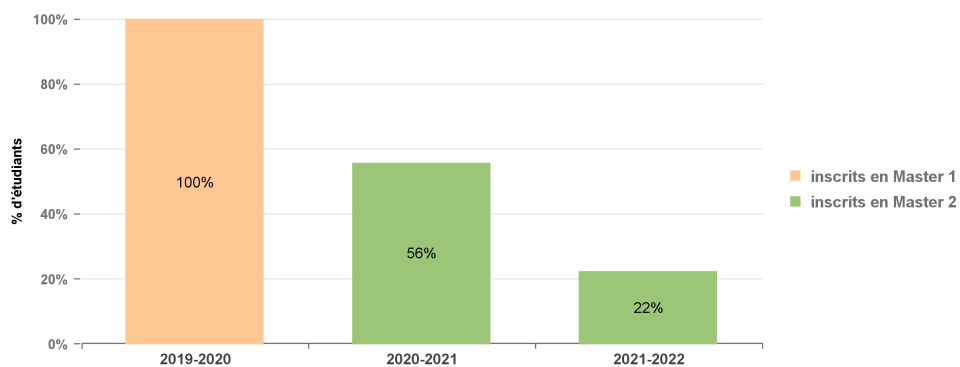
	Situation en 2019-2020		Situation en 2020-2021		Situation en 2022-2023	
	Effectifs	% / à la cohorte observée	Effectifs	% / à la cohorte observée	Effectifs	% / à la cohorte observée
inscrits en Master 1	19	100%				
inscrits en Master 2			18	95%	1	5%
non réinscrits à l'uB	0	0%	1	5%	18	95%
TOTAL	19	100%	19	100%	19	100%

Détail du parcours et résultats aux examens :

	2019-2020		TOTAL 2019-2020	2020-2021		TOTAL 2020-2021	2022-2023		TOTAL 2022-2023
	Diplômés	Non diplômés		Diplômés	Non diplômés		Non diplômés		
M1 MEEF / PIF - 2A2P	18	1	19						
inscrits en Master 1	18	1	19						
M2 MEEF / PIF - 2A2P				17	1	18	1	1	
inscrits en Master 2				17	1	18	1	1	
TOTAL	18	1	19	17	1	18	1	1	

Parcours des étudiants inscrits en M1 mention MEEF/ Pratiques et Ingénierie de Formation - EBEP en 2019-2020

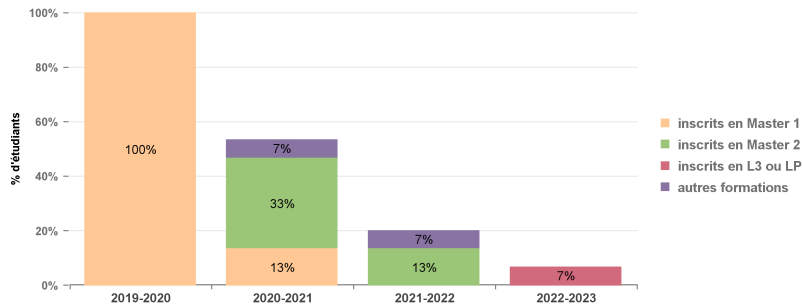
Parcours :



	Situation en 2019-2020		Situation en 2020-2021		Situation en 2021-2022	
	Effectifs	% / à la cohorte observée	Effectifs	% / à la cohorte observée	Effectifs	% / à la cohorte observée
inscrits en Master 1	9	100%				
inscrits en Master 2			5	56%	2	22%
non réinscrits à l'uB	0	0%	4	44%	7	78%
TOTAL	9	100%	9	100%	9	100%

Détail du parcours et résultats aux examens :

	2019-2020		TOTAL 2019-2020	2020-2021		TOTAL 2020-2021	2021-2022		TOTAL 2021-2022
	Diplômés	Non diplômés		Diplômés	Non diplômés		Diplômés		
M1 MEEF / PIF - EBEP	8	1	9						
inscrits en Master 1	8	1	9						
M2 MEEF / PIF - EBEP				3	2	5	2	2	
inscrits en Master 2				3	2	5	2	2	
TOTAL	8	1	9	3	2	5	2	2	

Parcours des étudiants inscrits en M1 MEEF, Professeur Second Degré Professeur Documentaliste en 2019-2020
Parcours :


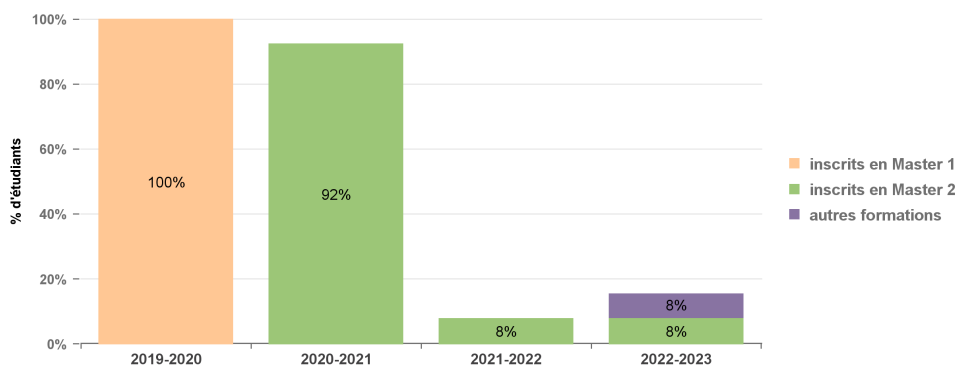
	Situation en 2019-2020		Situation en 2020-2021		Situation en 2021-2022		Situation en 2022-2023	
	Effectifs	% / à la cohorte observée	Effectifs	% / à la cohorte observée	Effectifs	% / à la cohorte observée	Effectifs	% / à la cohorte observée
inscrits en Master 1	15	100%	2	13%				
inscrits en Master 2			5	33%	2	13%		
inscrits en L3 ou LP							1	7%
autres formations			1	7%	1	7%		
non réinscrits à l'uB	0	0%	7	47%	12	80%	14	93%
TOTAL	15	100%	15	100%	15	100%	15	100%

Détail du parcours et résultats aux examens :

	2019-2020		TOTAL 2019-2020	2020-2021		TOTAL 2020-2021	2021-2022		TOTAL 2021-2022	2022-2023		TOTAL 2022-2023
	Diplômés	Non diplômés		Diplômés	Non diplômés		Diplômés	Non diplômés		Diplômés	Non diplômés	
M1 MEEF Prof Document	7	8	15	1	1	2						
inscrits en Master 1	7	8	15	1	1	2						
M2 MEEF Prof Document				3	2	5	1	1	2			
inscrits en Master 2				3	2	5	1	1	2			
LP Métiers immobilier										1	1	
inscrits en L3 ou LP										1	1	
Form ada ens 2d degré DOC					1	1		1	1			
autres formations					1	1		1	1			
TOTAL	7	8	15	4	4	8	1	2	3	1	1	

Parcours des étudiants inscrits en M1 Culture et Communication parcours PIECE en 2019-2020

Parcours :



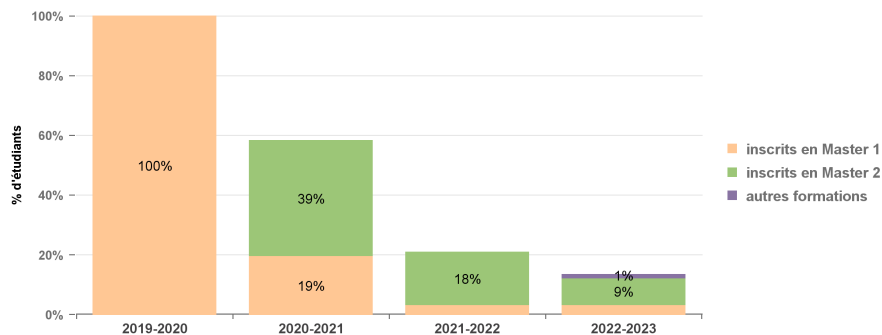
	Situation en 2019-2020		Situation en 2020-2021		Situation en 2021-2022		Situation en 2022-2023	
	Effectifs	% / à la cohorte observée	Effectifs	% / à la cohorte observée	Effectifs	% / à la cohorte observée	Effectifs	% / à la cohorte observée
inscrits en Master 1	13	100%						
inscrits en Master 2			12	92%	1	8%	1	8%
autres formations							1	8%
non réinscrits à l'uB	0	0%	1	8%	12	92%	11	85%
TOTAL	13	100%	13	100%	13	100%	13	100%

Détail du parcours et résultats aux examens :

	2019-2020	TOTAL 2019-2020	2020-2021	Non diplômés	TOTAL 2020-2021	2021-2022	TOTAL 2021-2022	2022-2023	TOTAL 2022-2023
	Diplômés		Diplômés			Non diplômés			
M1 PIECE	13	13							
inscrits en Master 1	13	13							
M2 DPEC - ArtsetCultures							1	1	
M2DPEC-Projets Intercult.			3		3				
M2 PIECE			8	1	9	1	1		
inscrits en Master 2			11	1	12	1	1	1	1
DIU Professeur 1er degré							1	1	
autres formations							1	1	
TOTAL	13	13	11	1	12	1	1	2	2

Parcours des étudiants inscrits en M1 mention sciences de l'éducation parcours ESE en 2019-2020

Parcours :



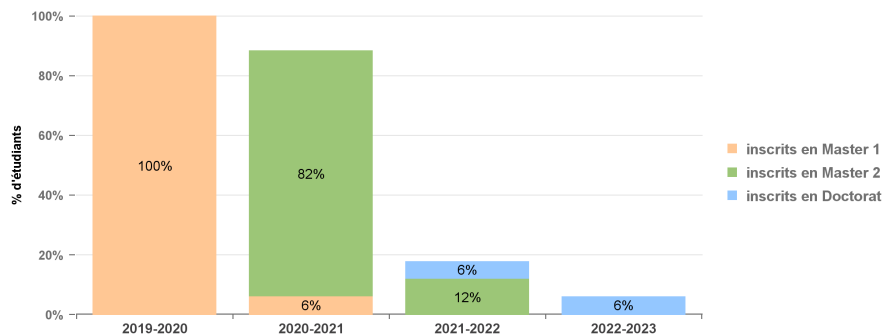
	Situation en 2019-2020		Situation en 2020-2021		Situation en 2021-2022		Situation en 2022-2023	
	Effectifs	% / à la cohorte observée	Effectifs	% / à la cohorte observée	Effectifs	% / à la cohorte observée	Effectifs	% / à la cohorte observée
inscrits en Master 1	67	100%	13	19%	2	3%	2	3%
inscrits en Master 2			26	39%	12	18%	6	9%
autres formations							1	1%
non réinscrits à l'uB	0	0%	28	42%	53	79%	58	87%
TOTAL	67	100%	67	100%	67	100%	67	100%

Détail du parcours et résultats aux examens :

	2019-2020		TOTAL 2019-2020	2020-2021		TOTAL 2020-2021	2021-2022		TOTAL 2021-2022	2022-2023		TOTAL 2022-2023
	Diplômés	Non diplômés		Diplômés	Non diplômés		Diplômés	Non diplômés		Diplômés	Non diplômés	
M1 sciences éducat ESE	34	33	67	7	6	13	1	1	2	2	2	
inscrits en Master 1	34	33	67	7	6	13	1	1	2	2	2	
M2 CGAO / CGOP										1	1	
M2 sciences éducat ESE				15	7	22	5	5	10	3	3	
M2 sciences éducat PESE					2	2	1	1	2	2	2	
M2 sciences éducat CCRF				2		2						
inscrits en Master 2				17	9	26	6	6	12	6	6	
1re a DUFLE - CFOAD										1	1	
autres formations										1	1	
TOTAL	34	33	67	24	15	39	7	7	14	9	9	

Parcours des étudiants inscrits en M1 mention sciences de l'éducation / parcours CCRF en 2019-2020

Parcours :



	Situation en 2019-2020		Situation en 2020-2021		Situation en 2021-2022		Situation en 2022-2023	
	Effectifs	% / à la cohorte observée	Effectifs	% / à la cohorte observée	Effectifs	% / à la cohorte observée	Effectifs	% / à la cohorte observée
inscrits en Master 1	17	100%	1	6%				
inscrits en Master 2			14	82%	2	12%		
inscrits en Doctorat					1	6%	1	6%
non réinscrits à l'uB	0	0%	2	12%	14	82%	16	94%
TOTAL	17	100%	17	100%	17	100%	17	100%

Détail du parcours et résultats aux examens :

	2019-2020		TOTAL 2019-2020	2020-2021		TOTAL 2020-2021	2021-2022		TOTAL 2021-2022	2022-2023		TOTAL 2022-2023
	Diplômés	Non diplômés		Diplômés	Non diplômés		Diplômés	Non diplômés		Non diplômés		
M1 sciences éduc CCRF	16	1	17		1	1						
inscrits en Master 1	16	1	17		1	1						
M2 Psychologie / IFPE				1		1						
M2 sciences éduc CCRF				12	1	13	2		2			
inscrits en Master 2				13	1	14	2		2			
Doctorat Sc éducation								1	1	1	1	
inscrits en Doctorat								1	1	1	1	
TOTAL	16	1	17	13	2	15	2	1	3	1	1	