

Ce document a pour objectif d'apporter des éléments chiffrés sur les poursuites d'études des néo-bacheliers bourguignons à l'université de Bourgogne (bacheliers généraux, technologiques et professionnels de l'Académie de Dijon - hors inscriptions parallèles aux classes préparatoires aux grandes écoles (CPGE)), les taux de poursuite par lycée et l'attractivité des filières universitaires par lycée et série de baccalauréat.

**Plus de 10 400 lycéens ont obtenu un baccalauréat général (NBGE) ou technologique** dans l'Académie de Dijon en 2022 (en baisse de -5% par rapport au nombre de bacheliers 2021). A la rentrée 2022-2023, **4 032 d'entre eux**, soit **38,7%** du total des bacheliers généraux et technologiques, se sont **inscrits en 1<sup>ère</sup> année à l'université de Bourgogne** (en hausse de +0,7 point par rapport à l'année passée). Le **taux de poursuite** des bacheliers bourguignons à l'uB enregistre une **augmentation de +0,5 point** pour les **bacheliers généraux** (44,2% cette année contre 43,7% en 2021-2022), de **+1,7 point** pour les **bacheliers technologiques** (22,9% cette année contre 21,2% l'année passée). Le taux de poursuite des **bacheliers professionnels** enregistre un taux égal à celui de l'année passée, 3,4%.

Les bacheliers généraux et technologiques de **Côte-d'Or** sont **les plus nombreux à s'inscrire à l'uB** (45,3%), en proportion stable par rapport à l'année passée (45,2%). On remarque une légère baisse des inscriptions à l'uB des bacheliers de l'**Yonne** (35,1% contre 36,0% l'année passée, soit -0,9 point) et une stabilité pour celles des bacheliers de la **Nièvre** : 25,2% cette année contre 25,4% l'année passée, soit -0,2 points. Le nombre de bacheliers originaires de la **Saône-et-Loire**, quant à lui, augmente : 37,9% contre 35,6% en 2021-2022, soit +2,3 points.

### ***Dans quelle filière s'inscrivent les bacheliers bourguignons ?***

Les étudiants de l'uB ayant obtenu un baccalauréat général s'inscrivent particulièrement en **Santé** (20%), en **DSEP** (17%) et en **Sciences Humaines** (16%). Ceux ayant obtenu un baccalauréat technologique industriel s'inscrivent principalement en **IUT** (73% d'entre eux, dont 53% à l'IUT Dijon-Auxerre) alors que ceux issus de la filière tertiaire sont seulement 40%, dont 28% à l'IUT Dijon-Auxerre. Ces derniers se tournent également vers la **Santé** (22%, en IFSI majoritairement), les **Sciences Humaines** (13%), et le **DSEP** (11%). Enfin, les étudiants de l'uB ayant obtenu un baccalauréat professionnel s'inscrivent à 39% en **Santé** (principalement en IFSI), à 20% en **Sciences Humaines** et à 16% en **DSEP**.

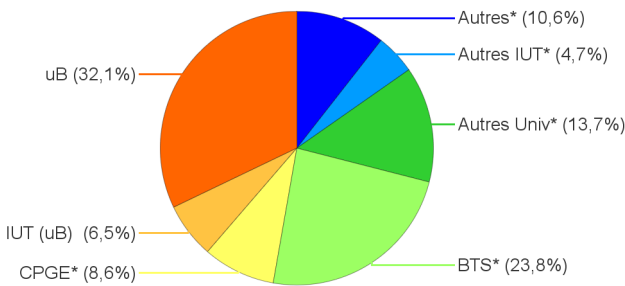
### ***Quel est le profil des néo-bacheliers de l'université de Bourgogne ?***

**82% des néo-bacheliers** bourguignons qui s'inscrivent à l'université de Bourgogne sont issus d'un **baccalauréat général** (83% l'année passée). Ils représentent 100% des néo-bacheliers inscrits à l'IAE, à l'ISAT et à l'ESIREM ; **15% des néo-bacheliers** sont issus d'un **baccalauréat technologique** (10% orienté tertiaire et 5% orienté industriel) : 47% d'entre eux s'inscrivent à l'IUT Dijon-Auxerre, 42% à l'IUT du Creusot et 38% à l'IUT de Chalon ; Et **3% des néo-bacheliers** qui s'inscrivent à l'université de Bourgogne sont issus d'un **baccalauréat professionnel**. Ils représentent 8% des inscrits à l'**IUT de Chalon**, et respectivement 7% des inscrits en **Santé** (IFSI majoritairement) et à l'**INSPE**.

- Synthèse de la poursuite des bacheliers 2022 de l'Académie de Dijon à l'uB	page	2
- Poursuite des bacheliers 2022 à l'uB par filière et série de baccalauréat (détail en accès réservé)	page	3
- Poursuite des bacheliers généraux et technologiques à l'uB par lycée et série de bac	page	5
- Poursuite des bacheliers professionnels à l'uB par lycée et série de bac	page	7

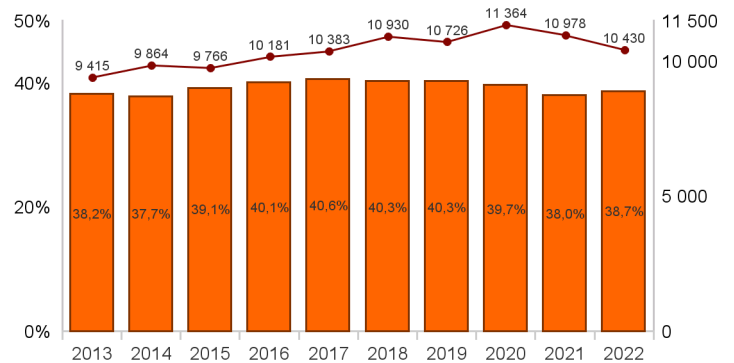
## 38,7% des nouveaux bacheliers généraux et technologiques de l'Académie ont choisi l'uB en 2022 - 2023

### Répartition des bacheliers généraux et techno. selon l'orientation



\* Estimations via données précédentes (données non disponibles à ce jour)

### Evolution du nombre de bacheliers généraux et techno. de l'Académie et taux de poursuite à l'uB

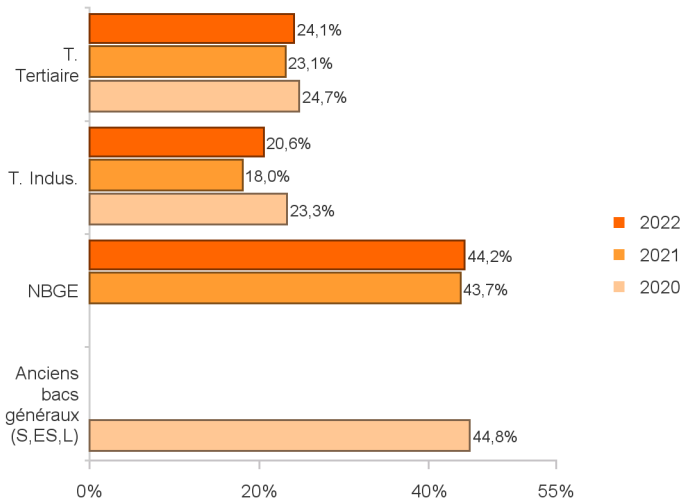


**Bacheliers généraux : 44,2% poursuivent leurs études à l'uB**

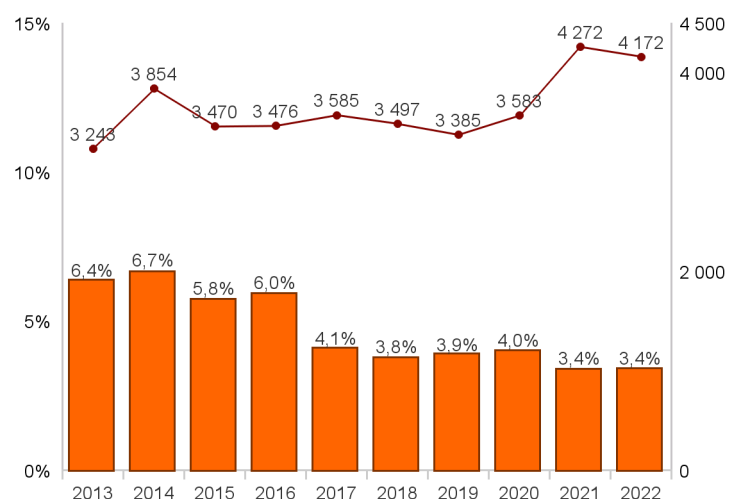
**Bacheliers technologiques : 22,9% s'inscrivent à l'uB**

**Bacheliers professionnels : 3,4% s'inscrivent à l'uB**

### Taux de poursuite à l'uB des bacheliers généraux et techno. par série de bac

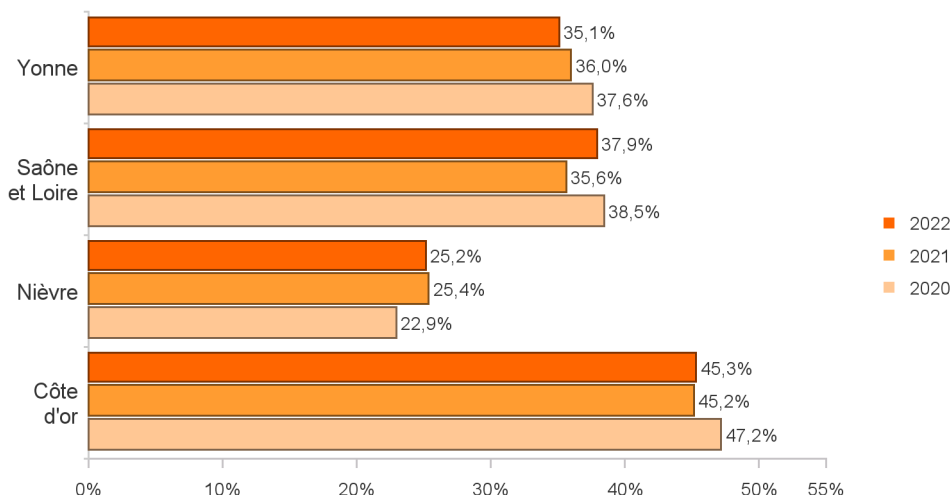


### Evolution du nombre de bacheliers professionnels de l'Académie et taux de poursuite à l'uB



**Bacheliers généraux et technologiques : 45,3% des bacheliers de Côte d'Or s'inscrivent à l'uB alors qu'ils sont 25,2% dans la Nièvre**

### Taux de poursuite à l'uB des bacheliers généraux et techno. par série de bac



	NBGE	% col.	PRO	% col.	T. Tertiaire	% col.	T. Indus.	% col.	TOTAL	% col.
L1 AES (Dijon)	68	2%	9	6%	19	4%	1	1%	97	2%
L1 AES (Le Creusot)	15	0%	3	2%	7	2%			25	1%
L1 Droit (Dijon)	420	12%	1	1%	10	2%	1	1%	432	10%
L1 Droit (Nevers)	32	1%	4	3%	4	1%	1	1%	41	1%
L1 Economie	35	1%	6	4%	8	2%	2	1%	51	1%
<b>DROIT SC. ECO ET POL</b>	<b>570</b>	<b>17%</b>	<b>23</b>	<b>16%</b>	<b>48</b>	<b>11%</b>	<b>5</b>	<b>3%</b>	<b>646</b>	<b>15%</b>
<i>(% en ligne)</i>	<b>88%</b>		<b>4%</b>		<b>7%</b>		<b>1%</b>		<b>100%</b>	
L1 Gestion	127	4%							127	3%
<b>IAE</b>	<b>127</b>	<b>4%</b>							<b>127</b>	<b>3%</b>
<i>(% en ligne)</i>	<b>100%</b>								<b>100%</b>	
L1 Info-Comm	43	1%			2	0%			45	1%
L1 Lettres	38	1%	2	1%					40	1%
L1 Lettres classiques	6	0%							6	0%
L1 Philosophie	14	0%	2	1%	3	1%	2	1%	21	1%
L1 Sciences du langage	26	1%			1	0%			27	1%
<b>LETTRES ET PHILO</b>	<b>127</b>	<b>4%</b>	<b>4</b>	<b>3%</b>	<b>6</b>	<b>1%</b>	<b>2</b>	<b>1%</b>	<b>139</b>	<b>3%</b>
<i>(% en ligne)</i>	<b>91%</b>		<b>3%</b>		<b>4%</b>		<b>1%</b>		<b>100%</b>	
L1 LEA Anglais Allemand	11	0%					1	1%	12	0%
L1 LEA Anglais Espagnol	84	2%	2	1%	7	2%	1	1%	94	2%
L1 LEA Anglais Italien	9	0%	1	1%	1	0%	1	1%	12	0%
L1 LEA Anglais Russe	10	0%	1	1%	1	0%			12	0%
L1 LLCER Bidisciplin ALLE	1	0%							1	0%
L1 LLCER Bidisciplin ANGL	5	0%							5	0%
L1 LLCER Mét Langue ALLEM	1	0%							1	0%
L1 LLCER Mét Langue ANGL	78	2%			1	0%			79	2%
L1 LLCER Mét Langue ESPAGN	18	1%	1	1%	2	0%			21	1%
<b>LANGUES ET COM</b>	<b>217</b>	<b>6%</b>	<b>5</b>	<b>3%</b>	<b>12</b>	<b>3%</b>	<b>3</b>	<b>2%</b>	<b>237</b>	<b>6%</b>
<i>(% en ligne)</i>	<b>92%</b>		<b>2%</b>		<b>5%</b>		<b>1%</b>		<b>100%</b>	
L1 Géographie Aménagement	34	1%	4	3%					38	1%
L1 Histoire	88	3%	5	3%	6	1%	3	2%	102	2%
L1 Histoire art & archéo	59	2%	4	3%	6	1%	1	1%	70	2%
L1 Musique Musicologie	28	1%			3	1%			31	1%
L1 Psychologie	285	8%	12	8%	28	6%	3	2%	328	8%
L1 Sociologie	49	1%	4	3%	14	3%	1	1%	68	2%
<b>SC. HUMAINES</b>	<b>543</b>	<b>16%</b>	<b>29</b>	<b>20%</b>	<b>57</b>	<b>13%</b>	<b>8</b>	<b>4%</b>	<b>637</b>	<b>15%</b>
<i>(% en ligne)</i>	<b>85%</b>		<b>5%</b>		<b>9%</b>		<b>1%</b>		<b>100%</b>	
L1 Sciences et techniques	93	3%					10	5%	103	2%
<b>SC. ET TECHNIQUES</b>	<b>93</b>	<b>3%</b>					<b>10</b>	<b>5%</b>	<b>103</b>	<b>2%</b>
<i>(% en ligne)</i>	<b>90%</b>						<b>10%</b>		<b>100%</b>	
L1 Sc Vie Sc Terre Env	178	5%	1	1%	2	0%	8	4%	189	5%
<b>SVTE</b>	<b>178</b>	<b>5%</b>	<b>1</b>	<b>1%</b>	<b>2</b>	<b>0%</b>	<b>8</b>	<b>4%</b>	<b>189</b>	<b>5%</b>
<i>(% en ligne)</i>	<b>94%</b>		<b>1%</b>		<b>1%</b>		<b>4%</b>		<b>100%</b>	
Prépa intégrée 1èreA ISAT	6	0%							6	0%
<b>ISAT</b>	<b>6</b>	<b>0%</b>							<b>6</b>	<b>0%</b>
<i>(% en ligne)</i>	<b>100%</b>								<b>100%</b>	
Prépa intégrée 1èreA ESIR	31	1%							31	1%
<b>ESIREM</b>	<b>31</b>	<b>1%</b>							<b>31</b>	<b>1%</b>
<i>(% en ligne)</i>	<b>100%</b>								<b>100%</b>	
DEUST 1 STAPS AGAPS&C	15	0%	3	2%	5	1%			23	1%
DEUST AGAPSC ANIM FOOT	2	0%	1	1%	2	0%			5	0%
L1 STAPS (Dijon)	239	7%	4	3%	14	3%	4	2%	261	6%
L1 STAPS (Le Creusot)	153	4%			5	1%	1	1%	159	4%
<b>STAPS</b>	<b>409</b>	<b>12%</b>	<b>8</b>	<b>6%</b>	<b>26</b>	<b>6%</b>	<b>5</b>	<b>3%</b>	<b>448</b>	<b>11%</b>
<i>(% en ligne)</i>	<b>91%</b>		<b>2%</b>		<b>6%</b>		<b>1%</b>		<b>100%</b>	
DEUST1 Prépa Pharmacie	13	0%			3	1%	1	1%	17	0%
IFEN Ergo 1	7	0%			2	0%			9	0%
IFSI	85	2%	55	38%	75	17%	5	3%	220	5%
PASS option Droit	117	3%			3	1%			120	3%
PASS option LEA	63	2%			1	0%			64	2%
PASS option Philosophie	105	3%			5	1%	1	1%	111	3%
PASS option Psychologie	45	1%			1	0%			46	1%
PASS option Sc et Tech	41	1%	1	1%	1	0%			43	1%
PASS option STAPS	128	4%			2	0%			130	3%
PASS option SVT	82	2%			1	0%	3	2%	86	2%
<b>SC. SANTE</b>	<b>686</b>	<b>20%</b>	<b>56</b>	<b>39%</b>	<b>94</b>	<b>22%</b>	<b>10</b>	<b>5%</b>	<b>846</b>	<b>20%</b>
<i>(% en ligne)</i>	<b>81%</b>		<b>7%</b>		<b>11%</b>		<b>1%</b>		<b>100%</b>	
BUT 1 GACO	27	1%			30	7%			57	1%

(Bacheliers de l'Académie de Dijon - hors inscriptions parallèles aux classes préparatoires aux grandes écoles [CPGE])

BUT1 GB/BMB	15	0%			2	0%	8	4%	<b>25</b>	<b>1%</b>
BUT 1 GB/SAB	15	0%			3	1%	4	2%	<b>22</b>	<b>1%</b>
BUT 1 GC-CD	11	0%					6	3%	<b>17</b>	<b>0%</b>
BUT 1 GCCD - Apprentissag	4	0%					2	1%	<b>6</b>	<b>0%</b>
BUT 1 GEA	40	1%			48	11%			<b>88</b>	<b>2%</b>
BUT 1 GMP	29	1%					27	14%	<b>56</b>	<b>1%</b>
BUT 1 Info-Com COMOR	3	0%			7	2%			<b>10</b>	<b>0%</b>
BUT 1 info-com / opt MLP	8	0%			2	0%	1	1%	<b>11</b>	<b>0%</b>
BUT 1 Informatique -Dijon	27	1%					20	11%	<b>47</b>	<b>1%</b>
BUT 1 Informatique Nevers	6	0%					6	3%	<b>12</b>	<b>0%</b>
BUT 1 MMI	18	1%			2	0%	14	7%	<b>34</b>	<b>1%</b>
BUT 1 RT (Auxerre)	11	0%					6	3%	<b>17</b>	<b>0%</b>
BUT 1 TC (apprentissage)	3	0%	2	1%	2	0%			<b>7</b>	<b>0%</b>
BUT 1 TC (Auxerre)	27	1%			26	6%	6	3%	<b>59</b>	<b>1%</b>
<b>IUT DIJON-AUXERRE</b>	<b>244</b>	<b>7%</b>	<b>2</b>	<b>1%</b>	<b>122</b>	<b>28%</b>	<b>100</b>	<b>53%</b>	<b>468</b>	<b>11%</b>
<i>(% en ligne)</i>	<b>52%</b>		<b>0%</b>		<b>26%</b>		<b>21%</b>		<b>100%</b>	
BUT 1 GE2I (Creusot)	13	0%					15	8%	<b>28</b>	<b>1%</b>
BUT 1 GMP	28	1%					19	10%	<b>47</b>	<b>1%</b>
BUT 1 MP Le Creusot	15	0%					2	1%	<b>17</b>	<b>0%</b>
BUT 1 TC (Creusot)	40	1%	6	4%	36	8%			<b>82</b>	<b>2%</b>
<b>IUT LE CREUSOT</b>	<b>96</b>	<b>3%</b>	<b>6</b>	<b>4%</b>	<b>36</b>	<b>8%</b>	<b>36</b>	<b>19%</b>	<b>174</b>	<b>4%</b>
<i>(% en ligne)</i>	<b>55%</b>		<b>3%</b>		<b>21%</b>		<b>21%</b>		<b>100%</b>	
BUT1 Carrières juridiques	10	0%			5	1%			<b>15</b>	<b>0%</b>
BUT 1 GIM	2	0%					1	1%	<b>3</b>	<b>0%</b>
BUT 1 MLT	8	0%	4	3%	12	3%			<b>24</b>	<b>1%</b>
BUT 1 SGM	9	0%					2	1%	<b>11</b>	<b>0%</b>
<b>IUT CHALON</b>	<b>29</b>	<b>1%</b>	<b>4</b>	<b>3%</b>	<b>17</b>	<b>4%</b>	<b>3</b>	<b>2%</b>	<b>53</b>	<b>1%</b>
<i>(% en ligne)</i>	<b>55%</b>		<b>8%</b>		<b>32%</b>		<b>6%</b>		<b>100%</b>	
L1 Sc Educ EFEC Dijon	41	1%	3	2%	8	2%			<b>52</b>	<b>1%</b>
L1 Sc Educ EFEC Nevers	11	0%	2	1%	6	1%			<b>19</b>	<b>0%</b>
<b>INSPE</b>	<b>52</b>	<b>2%</b>	<b>5</b>	<b>3%</b>	<b>14</b>	<b>3%</b>			<b>71</b>	<b>2%</b>
<i>(% en ligne)</i>	<b>73%</b>		<b>7%</b>		<b>20%</b>				<b>100%</b>	
<b>TOTAL</b>	<b>3 408</b>	<b>100%</b>	<b>143</b>	<b>100%</b>	<b>434</b>	<b>100%</b>	<b>190</b>	<b>100%</b>	<b>4 175</b>	<b>100%</b>
<i>(% en ligne)</i>	<b>82%</b>		<b>3%</b>		<b>10%</b>		<b>5%</b>		<b>100%</b>	

	NBGE			T. Tertiaire			T. Indus.			TOTAL		
	Bacheliers	Inscrit uB	Taux	Bacheliers	Inscrit uB	Taux	Bacheliers	Inscrit uB	Taux	Bacheliers	Inscrit uB	Taux
AUXONNE - Lycée Prieur de la Côte d'or	149	86	58%	35	7	20%				184	93	51%
BEAUNE - Lycée Clos Maire	186	85	46%				24	11	46%	210	96	46%
BEAUNE - Lycée Marey	118	60	51%	47	17	36%				165	77	47%
BEAUNE - Lycée Privé du Saint-Cœur	61	18	30%	12	5	42%				73	23	32%
BROCHON - Lycée Stephen Liegard	179	103	58%	31	13	42%				210	116	55%
CHATILLON-Sr-S. - Lycée Désiré Nisard	76	39	51%							76	39	51%
CHATILLON-Sr-S. - Lycée Privé Saint-Vincent de Paul				7	3	43%				7	3	43%
CHENOVE - LP Antoine Antoine							0	1		0	1	
CHEVIGNY ST S. - Lycée J.M. Boivin	187	106	57%							187	106	57%
DIJON - Lycée Carnot	262	138	53%	7	0	0%				269	138	51%
DIJON - Lycée Charles De Gaulle	322	157	49%							322	157	49%
DIJON - Lycée Gustave Eiffel	217	92	42%				69	22	32%	286	114	40%
DIJON - Lycée Hippolyte Fontaine	137	73	53%				41	12	29%	178	85	48%
DIJON - Lycée Le Castel	162	96	59%	93	33	35%	20	9	45%	275	138	50%
DIJON - Lycée Montchapet	180	106	59%	61	11	18%				241	117	49%
DIJON - Lycée Privé Les Arcades	100	54	54%	76	13	17%				176	67	38%
DIJON - Lycée Privé Notre-Dame	168	64	38%							168	64	38%
DIJON - Lycée Privé Saint-Benigne	73	35	48%	84	16	19%				157	51	32%
DIJON - Lycée Privé Saint-Joseph	194	88	45%				26	5	19%	220	93	42%
DIJON - Lycée Simone Weil				76	39	51%				76	39	51%
LEGT PROFESSIONNEL AGRICOLE DE BEAUNE							19	0	0%	19	0	0%
QUETIGNY - Lycée Agricole	24	14	58%				38	0	0%	62	14	23%
SEMUR EN AUXOIS - Lycée Anna Judic	110	66	60%	15	3	20%				125	69	55%
X : Autre Côte d'Or	24	4	17%	4	2	50%	57	3	5%	85	9	11%
<b>Côte d'or</b>	<b>2 929</b>	<b>1 484</b>	<b>51%</b>	<b>548</b>	<b>162</b>	<b>30%</b>	<b>294</b>	<b>63</b>	<b>21%</b>	<b>3 771</b>	<b>1 709</b>	<b>45%</b>
CLAMECY - Lycée Romain Rolland	69	29	42%	11	2	18%				80	31	39%
COSNE-COURS-Sr-L. - LP Simone Dounon	0	1		37	3	8%				37	4	11%
COSNE-COURS-Sr-L. - Lycée Pierre-Gilles de Gennes	117	25	21%				11	0	0%	128	25	20%
DECIZE - Lycée Maurice Genevoix	104	38	37%	20	1	5%				124	39	31%
NEVERS - Lycée Alain Colas	153	35	23%				33	3	9%	186	38	20%
NEVERS - Lycée Jules Renard	165	54	33%				57	10	18%	222	64	29%
NEVERS - Lycée Privé l'Espérance	63	10	16%	23	1	4%				86	11	13%
NEVERS - Lycée Raoul Follereau	148	38	26%	105	22	21%				253	60	24%
X : Autre Nièvre	19	17	89%	1	2	200%	20	0	0%	40	19	48%
<b>Nièvre</b>	<b>838</b>	<b>247</b>	<b>29%</b>	<b>197</b>	<b>31</b>	<b>16%</b>	<b>121</b>	<b>13</b>	<b>11%</b>	<b>1 156</b>	<b>291</b>	<b>25%</b>
AUTUN - Lycée Bonaparte	117	65	56%							117	65	56%
AUTUN - Lycée Militaire	85	6	7%	18	1	6%	20	1	5%	123	8	7%
AUTUN - Lycée Saint-Lazare				14	6	43%				14	6	43%
CHALON-Sr-SAONE - Lycée Emiland Gauthey	105	62	59%	38	8	21%				143	70	49%
CHALON-Sr-SAONE - Lycée H. de Charbonnet	154	82	53%	50	15	30%				204	97	48%
CHALON-Sr-SAONE - Lycée Mathias	117	50	43%	128	39	30%				245	89	36%
CHALON-Sr-SAONE - Lycée Nicéphore Niepce	119	53	45%				86	24	28%	205	77	38%
CHALON-Sr-SAONE - Lycée Pontus de Tyard	232	115	50%							232	115	50%
CHAROLLES - Lycée Julien Wittmer	116	58	50%	24	1	4%	37	16	43%	177	75	42%
CLUNY - Lycée La Prat's	84	35	42%				14	5	36%	98	40	41%
DIGOIN - Lycée Camille Claudel	89	35	39%	24	5	21%	20	9	45%	133	49	37%
LE CREUSOT - Lycée Léon Blum	105	70	67%	41	20	49%	22	12	55%	168	102	61%
LOUHANS - Lycée Henri Vincenot	130	59	45%	38	5	13%	10	2	20%	178	66	37%
MACON - Lycée Lamartine	318	105	33%	102	15	15%				420	120	29%
MACON - Lycée Privé Ozanam	105	22	21%	30	6	20%				135	28	21%
MACON - Lycée René Cassin	193	47	24%				37	3	8%	230	50	22%
MONTCEAU-Les-MINES - Lycée Henri Parriat	187	108	58%	23	3	13%	20	2	10%	230	113	49%
PARAY-LE-MONIAL - Lycée Privé Jeanne d'Arc	81	37	46%	43	4	9%				124	41	33%
TOURNUS - Lycée Gabriel Voisin	121	55	45%				21	8	38%	142	63	44%
X : Autre Saône et Loire	112	54	48%	35	15	43%	75	0	0%	222	69	31%
<b>Saône et Loire</b>	<b>2 570</b>	<b>1 118</b>	<b>44%</b>	<b>608</b>	<b>143</b>	<b>24%</b>	<b>362</b>	<b>82</b>	<b>23%</b>	<b>3 540</b>	<b>1 343</b>	<b>38%</b>
AUXERRE - Lycée Jacques Amyot	272	122	45%							272	122	45%
AUXERRE - Lycée Joseph Fourier	82	34	41%	98	35	36%	41	15	37%	221	84	38%
<b>Académie de Dijon</b>	<b>7 708</b>	<b>3 408</b>	<b>44%</b>	<b>1 798</b>	<b>434</b>	<b>24%</b>	<b>924</b>	<b>190</b>	<b>21%</b>	<b>10 430</b>	<b>4 032</b>	<b>39%</b>

	NBGE			T. Tertiaire			T. Indus.			TOTAL		
	Bacheliers	Inscrit uB	Taux	Bacheliers	Inscrit uB	Taux	Bacheliers	Inscrit uB	Taux	Bacheliers	Inscrit uB	Taux
AUXERRE - Lycée Privé Saint-Joseph	98	32	33%	21	5	24%				119	37	31%
AVALLON - Lycée Parc des Chaumes	85	46	54%	23	2	9%				108	48	44%
AVALLON - Lycée Privé Jeanne d'Arc	18	4	22%							18	4	22%
JOIGNY - Lycée Louis Davier	208	101	49%	49	7	14%	12	4	33%	269	112	42%
SENS - Lycée C. et R. Janot	326	109	33%	186	31	17%	56	10	18%	568	150	26%
SENS - Lycée Privé Saint-Etienne	78	25	32%	23	9	39%	11	3	27%	112	37	33%
TONNERRE - Lycée Chevalier d'Eon	108	53	49%							108	53	49%
TOUCY - Lycée Pierre Larousse	79	25	32%	22	2	9%				101	27	27%
X : Autre Yonne	17	8	47%	23	7	30%	27	0	0%	67	15	22%
<b>Yonne</b>	<b>1 371</b>	<b>559</b>	<b>41%</b>	<b>445</b>	<b>98</b>	<b>22%</b>	<b>147</b>	<b>32</b>	<b>22%</b>	<b>1 963</b>	<b>689</b>	<b>35%</b>
<b>Académie de Dijon</b>	<b>7 708</b>	<b>3 408</b>	<b>44%</b>	<b>1 798</b>	<b>434</b>	<b>24%</b>	<b>924</b>	<b>190</b>	<b>21%</b>	<b>10 430</b>	<b>4 032</b>	<b>39%</b>

**LECTURE DU DOCUMENT :**

En ligne : lycées concernés par une poursuite d'étude à l'uB

En colonne :

- Série du bac

- bacheliers : nombre de bacheliers du lycée et de la série

- inscrits uB : nombre de bacheliers poursuivant à l'uB

- Taux d'accueil : inscrit uB / bacheliers

Exemple : 59% des bacheliers de la série ES du Lycée Prieur d'AUXONNE poursuivent des études à l'uB en 1ère année

