Attractivité et poursuite des bacheliers 2020 à l'uB
Année universitaire 2020-2021

Situation au 28/05/2021

Ce document a pour objectif d'apporter des éléments chiffrés sur les poursuites d'études des néo bacheliers bourguignons (bacheliers généraux, technologiques et professionnels de l'Académie de Dijon - hors inscriptions parallèles aux classes préparatoires aux grandes écoles [CPGE]) à l'Université de Bourgogne, les taux de poursuite par lycée et l'attractivité des filières universitaires par lycée et série de baccalauréat.

Plus de **11 360 lycéens ont obtenu un baccalauréat** général ou technologique dans l'Académie de Dijon en 2020 (en nette hausse, +5,9 % par rapport à 2019). A la rentrée 2020-2021, **4 508 d'entre eux**, soit **39,7 %** du total des bacheliers généraux et technologiques, se sont **inscrits en 1ère année à l'Université de Bourgogne** (en légère baisse, 40,3% comparé à l'année passée). On note une **baisse importante** du **taux de poursuite** à l'uB **pour les bacheliers généraux** bourguignons (44,8 % en 2020-2021 pour 46,5 **%** en 2019-2020) et une **hausse** pour **les bacheliers technologiques** de la région (24,3 % en 2020-2021 pour 22,9 % en 2019-2020). **Le taux de poursuite** à l'uB **des bacheliers professionnels** est relativement stable (4,0 % en R2020 pour 3,9 % en R2019).

Les bacheliers généraux et technologiques de **Côte-d'Or** sont **les plus nombreux à s'inscrire à l'uB** (47,2 % pour 49,5 % en forte baisse par rapport à l'année précédente). On remarque une hausse des inscriptions à l'uB des bacheliers 2020 de **Saône-et-Loire** (38,5 % en 2020-2021 pour 37,8 % en 2019-2020) et une stabilité dans l'**Yonne** (37,6 % en 2020-2021 et en 2019-2020). Seuls les bacheliers de la **Nièvre** diminuent (22,9 % en 2020-2021 pour 23,7 % en 2019-2020).

Dans quelle filière s'inscrivent les bacheliers bourguignons ?

Les étudiants de l'uB issus de la série ES s'inscrivent particulièrement en **DSEP** (34 %), **Sciences Humaines** (18 %), à **l'IUT Dijon-Auxerre** (10 %) et à **l'IAE** (10 %). Ceux issus de la série L s'inscrivent notamment en **Sciences Humaines** (33 %), en **Langues** (25 %), en **DSEP** (18 %) et en **Lettres** (14 %). Les étudiants de l'uB issus de la série S s'inscrivent quant à eux majoritairement en **Santé** (29 %), en **STAPS** (13 %) et en **SVTE** (12 %).
Les étudiants de l'uB issus du baccalauréat technologique industriel s'inscrivent principalement en **IUT** (62 %) ; alors que ceux issus de la filière tertiaire s'inscrivent en **IUT** (33 %), en **Sciences Humaines** (20 %), en **DSEP** (16 %) et en **Santé** (13 %, IFSI majoritairement).
Les étudiants de l'uB issus du baccalauréat professionnel s'inscrivent à 33 % en **Sciences Humaines,** à 32 % en **Santé** (IFSI majoritairement), et sont 10 % en **DSEP**.

Quel est le profil des néo bacheliers de l'université de Bourgogne ?

44 % des néo bacheliers bourguignons qui s'inscrivent à l'université de Bourgogne sont **issus de la série S** (95 % des néo bacheliers qui s'inscrivent en SVTE sont issus de la série S et 81 % en S&T), **28 % proviennent de la série ES** (79 % à l'IAE et 58 % en DSEP) et **10 % de la série L** (53 % en Lettres et Philo).
10 % des **néo bacheliers** sont issus d'un **baccalauréat techno Tertiaire** et 5 % d'un **baccalauréat techno Industriel** : ils s'inscrivent majoritairement au sein des IUT (resp. 21 % et 14 %).
3 % des néo bacheliers qui s'inscrivent à l'université de Bourgogne sont **issus du baccalauréat professionnel** : ils représentent 6 % respectivement en **Sc. Humaines** et en **Santé** (IFSI majoritairement).

- ***Synthèse*** *de la poursuite des bacheliers 2020 de l'Académie de Dijon à l'uB* *page 2*
- ***Poursuite*** *des bacheliers 2020 à l'uB par filière et série de baccalauréat* *(détail en accès réservé)* *page 3*
- ***Poursuite*** *des* ***bacheliers généraux et technologiques*** *à l'uB par lycée et série de bac* *page 15*
- ***Poursuite*** *des* ***bacheliers professionnels*** *à l'uB par lycée* *page 16*
- ***Fiches lycées*** *: poursuite des bacheliers* ***généraux et technologiques*** *à l'uB* *(accès réservé)* *page 17*
- ***Fiches lycées*** *: poursuite des bacheliers* ***professionnels*** *à l'uB* *(accès réservé)* *page 82*
- ***Fiches filières*** *: poursuite des bacheliers à l'uB par lycée et série de baccalauréat* *(accès réservé)* *page 113*

Synthèse de la poursuite des bacheliers bourguignons* 2020 à l'uB

* bacheliers généraux, technologiques et professionnels de l'Académie de Dijon (hors bacheliers agricoles et hors CPGE)

Univers :
L_APOGEE_PILOTAGE
Actualisé le : 28/05/21

39,7% des nouveaux bacheliers généraux et technologiques de l'Académie ont choisi l'uB en 2020 - 2021

Répartition des bacheliers généraux et techno. selon l'orientation

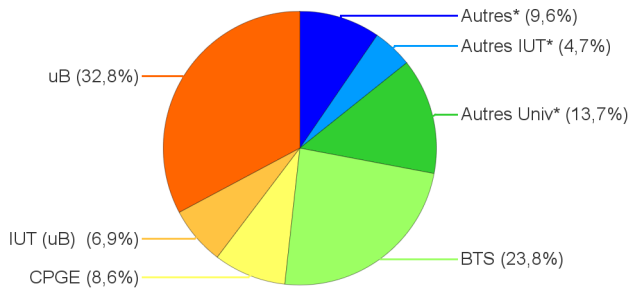

Evolution du nombre de bacheliers généraux et techno. de l'Académie et taux de poursuite à l'uB

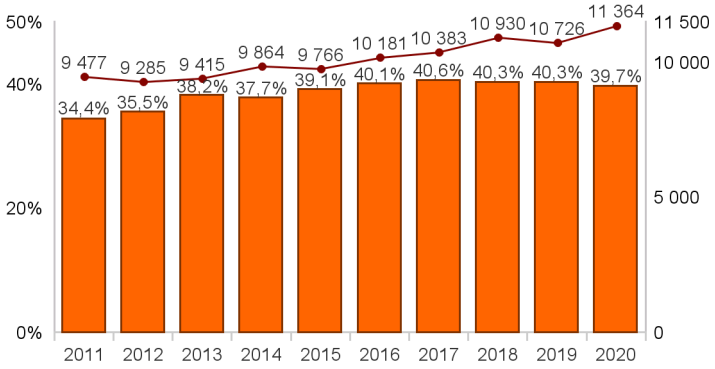

**** Estimations via données précédentes (données non disponibles à ce jour)***

Bacheliers généraux : 44,8% poursuivent leurs études à l'uB
Bacheliers technologiques : 24,3% s'inscrivent à l'uB
Bacheliers professionnels : 4,0% s'inscrivent à l'uB

Taux de poursuite à l'uB des bacheliers généraux et techno. par série de bac

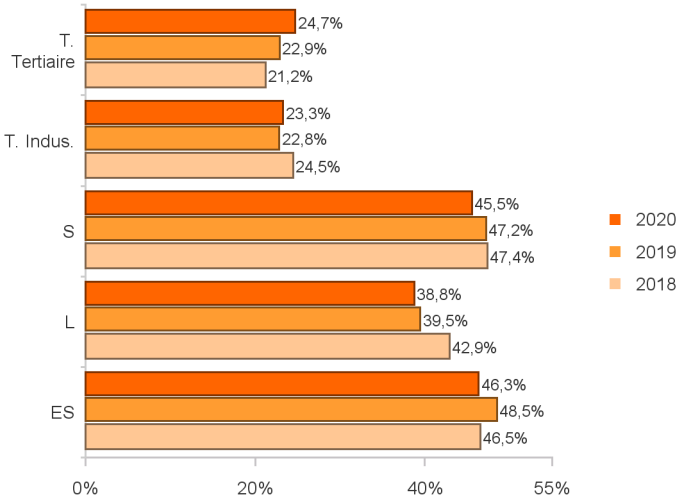

Evolution du nombre de bacheliers professionnels de l'Académie et taux de poursuite à l'uB

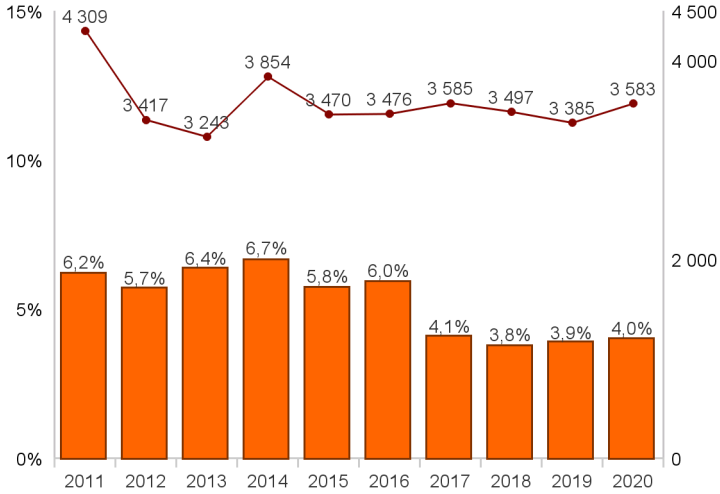

Bacheliers généraux et technologiques : 47,2% des bacheliers de Côte d'Or s'inscrivent à l'uB alors qu'ils sont 22,9% dans la Nièvre

Taux de poursuite à l'uB des bacheliers généraux et techno. par série de bac

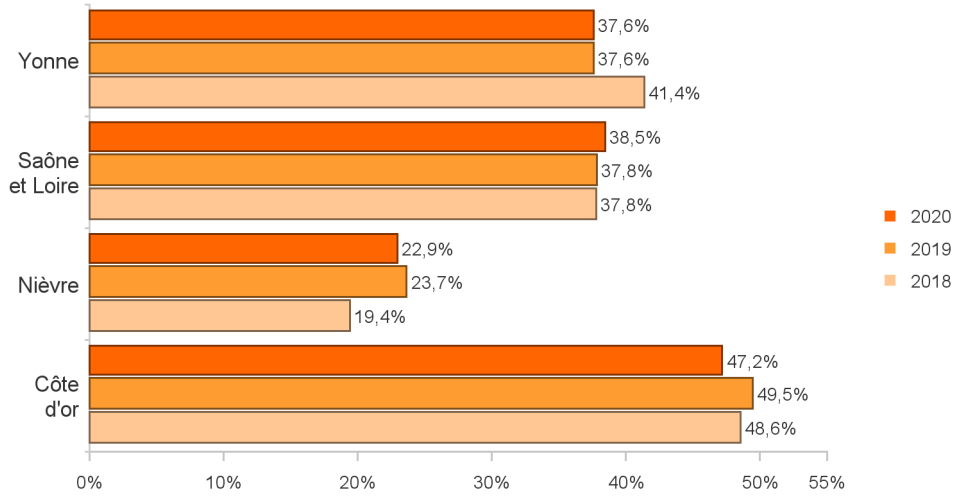

Poursuite des bacheliers bourguignons 2020 à l'Université de Bourgogne par filière et série bac

(Bacheliers de l'Académie de Dijon - hors inscriptions parallèles aux classes préparatoires aux grandes écoles [CPGE])

Univers :
L_APOGEE_PILOTAGE
Actualisé le : 28/05/21

	ES	% col.	L	% col.	S	% col.	T. Indus.	% col.	T. Tertiaire	% col.	PRO	% col.	TOTAL	% col.
L1 AES (Dijon)	107	8%	1	0%	10	0%			24	5%			**142**	**3%**
L1 AES (Le Creusot)	19	1%	1	0%	2	0%			10	2%	4	3%	**36**	**1%**
L1 Droit (Dijon)	244	19%	66	14%	85	4%			25	5%	2	1%	**422**	**9%**
L1 Droit (Nevers)	18	1%	14	3%	13	1%	1	0%	8	2%	2	1%	**56**	**1%**
L1 Economie	49	4%	1	0%	28	1%			10	2%	6	4%	**94**	**2%**
DROIT SC. ECO ET POL	**437**	**34%**	**83**	**18%**	**138**	**7%**	**1**	**0%**	**77**	**16%**	**14**	**10%**	**750**	**16%**
(% en ligne)	**58%**		**11%**		**18%**		**0%**		**10%**		**2%**		**100%**	
L1 Gestion	132	10%			36	2%							**168**	**4%**
IAE	**132**	**10%**			**36**	**2%**							**168**	**4%**
(% en ligne)	**79%**				**21%**								**100%**	
L1 Info-Comm	25	2%	8	2%	2	0%	1	0%	2	0%			**38**	**1%**
L1 Lettres	3	0%	37	8%	3	0%							**43**	**1%**
L1 Lettres Modernes CFOAD			1	0%									**1**	**0%**
L1 Philosophie	1	0%	15	3%	4	0%	1	0%	3	1%	3	2%	**27**	**1%**
L1 Sciences du langage	5	0%	6	1%	5	0%			2	0%			**18**	**0%**
LETTRES ET PHILO	**34**	**3%**	**67**	**14%**	**14**	**1%**	**2**	**1%**	**7**	**1%**	**3**	**2%**	**127**	**3%**
(% en ligne)	**27%**		**53%**		**11%**		**2%**		**6%**		**2%**		**100%**	
L1 LEA Anglais Allemand	8	1%	4	1%	7	0%			2	0%	2	1%	**23**	**0%**
L1 LEA Anglais Espagnol	23	2%	40	9%	12	1%	2	1%	6	1%	1	1%	**84**	**2%**
L1 LEA Anglais Italien	8	1%	2	0%	5	0%	1	0%	3	1%			**19**	**0%**
L1 LEA Anglais Russe	4	0%	3	1%	4	0%	1	0%	1	0%	1	1%	**14**	**0%**
L1 LLCER Bidisciplin ANGL	1	0%	4	1%	4	0%			1	0%			**10**	**0%**
L1 LLCER Mét Langue ALLEM			2	0%			1	0%					**3**	**0%**
L1 LLCER Mét Langue ANGL	13	1%	51	11%	11	1%	3	1%	4	1%	3	2%	**85**	**2%**
L1 LLCER Mét Langue ESPAG	9	1%	11	2%	1	0%			2	0%	1	1%	**24**	**1%**
LANGUES ET COM	**66**	**5%**	**117**	**25%**	**44**	**2%**	**8**	**4%**	**19**	**4%**	**8**	**6%**	**262**	**6%**
(% en ligne)	**25%**		**45%**		**17%**		**3%**		**7%**		**3%**		**100%**	
IRTESS	10	1%	2	0%	4	0%			11	2%	10	7%	**37**	**1%**
L1 Géographie Aménagement	26	2%	2	0%	16	1%	2	1%	10	2%	5	3%	**61**	**1%**
L1 Histoire	37	3%	27	6%	23	1%	3	1%	16	3%	15	10%	**121**	**3%**
L1 Histoire art & archéo	13	1%	32	7%	9	0%	6	3%	3	1%	3	2%	**66**	**1%**
L1 Musicologie PMS					1	0%							**1**	**0%**
L1 Musique Musicologie	3	0%	14	3%	6	0%	3	1%	3	1%	4	3%	**33**	**1%**
L1 Psychologie	95	7%	60	13%	123	6%	2	1%	38	8%	8	6%	**326**	**7%**
L1 Sociologie	51	4%	15	3%	5	0%	6	3%	16	3%	3	2%	**96**	**2%**
SC. HUMAINES	**235**	**18%**	**152**	**33%**	**187**	**9%**	**22**	**10%**	**97**	**20%**	**48**	**33%**	**741**	**16%**
(% en ligne)	**32%**		**21%**		**25%**		**3%**		**13%**		**6%**		**100%**	
L1 Sciences et techniques	6	0%	2	0%	155	7%	24	11%	4	1%			**191**	**4%**
SC. ET TECHNIQUES	**6**	**0%**	**2**	**0%**	**155**	**7%**	**24**	**11%**	**4**	**1%**			**191**	**4%**
(% en ligne)	**3%**		**1%**		**81%**		**13%**		**2%**				**100%**	
L1 Sc Vie Sc Terre Env	1	0%			255	12%	6	3%	5	1%	1	1%	**268**	**6%**
SVTE	**1**	**0%**			**255**	**12%**	**6**	**3%**	**5**	**1%**	**1**	**1%**	**268**	**6%**
(% en ligne)	**0%**				**95%**		**2%**		**2%**		**0%**		**100%**	
Prépa intégrée 1èreA ISAT					10	0%							**10**	**0%**
ISAT					**10**	**0%**							**10**	**0%**
(% en ligne)					**100%**								**100%**	
Prépa intégrée 1èreA ESIR					47	2%							**47**	**1%**
ESIREM					**47**	**2%**							**47**	**1%**
(% en ligne)					**100%**								**100%**	
DEUST 1 STAPS AGAPS&C	11	1%	1	0%	7	0%	1	0%	9	2%	2	1%	**31**	**1%**
L1 STAPS (Dijon)	68	5%	2	0%	163	8%	8	4%	20	4%	5	3%	**266**	**6%**
L1 STAPS (Le Creusot)	40	3%	1	0%	104	5%	4	2%	12	3%	1	1%	**162**	**3%**
STAPS	**119**	**9%**	**4**	**1%**	**274**	**13%**	**13**	**6%**	**41**	**9%**	**8**	**6%**	**459**	**10%**
(% en ligne)	**26%**		**1%**		**60%**		**3%**		**9%**		**2%**		**100%**	
IFEN Ergo 1					5	0%			3	1%			**8**	**0%**
IFSI	23	2%	1	0%	31	1%			53	11%	45	31%	**153**	**3%**
PASS option Droit	5	0%	2	0%	123	6%	3	1%	1	0%	1	1%	**135**	**3%**
PASS option LEA	3	0%			62	3%							**65**	**1%**
PASS option Philosophie	1	0%			40	2%			3	1%			**44**	**1%**
PASS option Psychologie					48	2%							**48**	**1%**
PASS option Sc et Tech	1	0%			66	3%	1	0%	1	0%			**69**	**1%**
PASS option STAPS	3	0%			135	7%	2	1%	1	0%	1	1%	**142**	**3%**
PASS option SVT					97	5%			1	0%			**98**	**2%**
SC. SANTE	**36**	**3%**	**3**	**1%**	**607**	**29%**	**6**	**3%**	**63**	**13%**	**47**	**32%**	**762**	**16%**
(% en ligne)	**5%**		**0%**		**80%**		**1%**		**8%**		**6%**		**100%**	
1ère a DUT MMI	8	1%	1	0%	14	1%	12	6%					**35**	**1%**
1re a DUT IC opt INO	6	0%	2	0%					6	1%			**14**	**0%**
DUT 1 GACO	27	2%			9	0%			24	5%			**60**	**1%**
DUT 1 GB opt ABB					20	1%	8	4%	1	0%			**29**	**1%**
DUT 1 GB option IAB					25	1%	8	4%	1	0%			**34**	**1%**
DUT 1 GC-CD					7	0%	10	5%					**17**	**0%**
DUT 1 GC-CD (apprentiss)					1	0%	3	1%					**4**	**0%**
DUT 1 GEA	53	4%	1	0%	9	0%			43	9%			**106**	**2%**
DUT 1 GMP					39	2%	16	7%					**55**	**1%**
DUT 1 info-com / opt MLP			9	2%	2	0%	1	0%	1	0%	1	1%	**14**	**0%**
DUT 1 Informatique					35	2%	29	13%	1	0%			**65**	**1%**
DUT 1 RT (apprentissage)					1	0%	4	2%					**5**	**0%**
DUT 1 RT (Aux.)					10	0%	5	2%					**15**	**0%**
DUT 1 TC (apprentissage)	6	0%			1	0%	1	0%	2	0%	3	2%	**13**	**0%**
DUT 1 TC (Aux.)	27	2%	1	0%	5	0%			22	5%	5	3%	**60**	**1%**
IUT DIJON-AUXERRE	**127**	**10%**	**14**	**3%**	**178**	**9%**	**97**	**45%**	**101**	**21%**	**9**	**6%**	**526**	**11%**
(% en ligne)	**24%**		**3%**		**34%**		**18%**		**19%**		**2%**		**100%**	
DUT 1 GEII					21	1%	12	6%					**33**	**1%**
DUT 1 GMP (Creusot)					27	1%	14	6%					**41**	**1%**
DUT 1 MP					29	1%	4	2%	1	0%			**34**	**1%**
DUT 1 TC (Creusot)	40	3%	3	1%	12	1%	3	1%	40	8%	6	4%	**104**	**2%**
IUT LE CREUSOT	**40**	**3%**	**3**	**1%**	**89**	**4%**	**33**	**15%**	**41**	**9%**	**6**	**4%**	**212**	**5%**
(% en ligne)	**19%**		**1%**		**42%**		**16%**		**19%**		**3%**		**100%**	
DUT 1 Carrières juridique	3	0%	2	0%	2	0%			3	1%			**10**	**0%**
DUT 1 GIM					4	0%	3	1%					**7**	**0%**
DUT 1 GLT	16	1%			6	0%	1	0%	12	3%	1	1%	**36**	**1%**
DUT 1 SGM					7	0%	1	0%					**8**	**0%**
IUT CHALON	**19**	**1%**	**2**	**0%**	**19**	**1%**	**5**	**2%**	**15**	**3%**	**1**	**1%**	**61**	**1%**
(% en ligne)	**31%**		**3%**		**31%**		**8%**		**25%**		**2%**		**100%**	
L1 Sc Educ EFEC Dijon	24	2%	11	2%	11	1%			5	1%			**51**	**1%**

Poursuite des bacheliers bourguignons 2020 à l'Université de Bourgogne par filière et série bac

(Bacheliers de l'Académie de Dijon - hors inscriptions parallèles aux classes préparatoires aux grandes écoles [CPGE])

Univers :
L_APOGEE_PILOTAGE
Actualisé le : 28/05/21

L1 Sc Educ EFEC Nevers	4	0%	6	1%	7	0%			1	0%			**18**	**0%**
INSPE	**28**	**2%**	**17**	**4%**	**18**	**1%**			**6**	**1%**			**69**	**1%**
(% en ligne)	**41%**		**25%**		**26%**				**9%**				**100%**	
TOTAL	**1 280**	**100%**	**464**	**100%**	**2 071**	**100%**	**217**	**100%**	**476**	**100%**	**145**	**100%**	**4 653**	**100%**
(% en ligne)	**28%**		**10%**		**45%**		**5%**		**10%**		**3%**		**100%**	

Poursuite des bacheliers généraux et technologiques bourguignons 2020 à l'Université de Bourgogne par lycée et série bac

(Bacheliers généraux et technologique de l'Académie de Dijon - hors inscriptions parallèles aux classes préparatoires aux grandes écoles [CPGE])

Univers :
L_APOGEE_PILOTAGE
Actualisé le : 28/05/21

	ES			L			S			T. Indus.			T. Tertiaire			TOTAL		
	Bacheliers	Inscrit uB	Taux	Bacheliers	Inscrit uB	Taux	Bacheliers	Inscrit uB	Taux	Bacheliers	Inscrit uB	Taux	Bacheliers	Inscrit uB	Taux	Bacheliers	Inscrit uB	Taux
AUXONNE - Lycée Prieur de la Côte d'or	92	54	59%	23	12	52%	83	47	57%				42	10	24%	240	123	51%
BEAUNE - Lycée Clos Maire	68	33	49%	27	14	52%	108	51	47%	16	6	38%				219	104	47%
BEAUNE - Lycée Marey	50	31	62%	20	15	75%	56	30	54%				50	18	36%	176	94	53%
BEAUNE - Lycée Privé du Saint-Cœur	18	5	28%	6	2	33%	33	16	48%				12	4	33%	69	27	39%
BROCHON - Lycée Stephen Liegard	69	47	68%	20	12	60%	114	67	59%				44	13	30%	247	139	56%
CHATILLON-Sr-S. - Lycée Désiré Nisard	18	9	50%	27	11	41%	58	31	53%							103	51	50%
CHATILLON-Sr-S. - Lycée Privé Saint-Vincent de Paul													6	2	33%	6	2	33%
CHEVIGNY ST S. - Lycée J.M. Boivin	71	50	70%	16	7	44%	114	76	67%							201	133	66%
DIJON - Lycée Carnot	101	48	48%	30	12	40%	171	89	52%				11	0	0%	313	149	48%
DIJON - Lycée Charles De Gaulle	115	51	44%	35	26	74%	189	90	48%							339	167	49%
DIJON - Lycée Gustave Eiffel							193	81	42%	105	27	26%				298	108	36%
DIJON - Lycée Hippolyte Fontaine	49	34	69%	18	10	56%	37	23	62%	48	22	46%	0	1		152	90	59%
DIJON - Lycée Le Castel	74	38	51%	62	29	47%	85	55	65%	49	14	29%	82	22	27%	352	158	45%
DIJON - Lycée Montchapet	94	61	65%	22	16	73%	110	74	67%				66	24	36%	292	175	60%
DIJON - Lycée Privé Les Arcades	27	11	41%	18	7	39%	29	12	41%				85	23	27%	159	53	33%
DIJON - Lycée Privé Notre-Dame	62	19	31%	9	5	56%	93	36	39%							164	60	37%
DIJON - Lycée Privé Saint-Benigne	44	15	34%	13	6	46%	50	20	40%				96	20	21%	203	61	30%
DIJON - Lycée Privé Saint-Joseph	68	32	47%				109	43	39%	23	9	39%				200	84	42%
DIJON - Lycée Simone Weil													86	34	40%	86	34	40%
QUETIGNY - Lycée Agricole							22	7	32%							22	7	32%
SEMUR EN AUXOIS - Lycée Anna Judic	46	25	54%	28	15	54%	69	43	62%				26	2	8%	169	85	50%
X : Autre Côte d'Or	4	2	50%	15	2	13%	3	4	133%	46	9	20%	4	5	125%	72	22	31%
Côte d'or	**1 070**	**565**	**53%**	**389**	**201**	**52%**	**1 726**	**895**	**52%**	**287**	**87**	**30%**	**610**	**178**	**29%**	**4 082**	**1 926**	**47%**
	ES			L			S			T. Indus.			T. Tertiaire			TOTAL		
CLAMECY - Lycée Romain Rolland	17	7	41%	16	9	56%	46	18	39%				20	3	15%	99	37	37%
COSNE-COURS-Sr-L. - LP Simone Dounon													29	4	14%	29	4	14%
COSNE-COURS-Sr-L. - Lycée Pierre-Gilles de Gennes	23	3	13%	12	2	17%	91	17	19%	16	1	6%				142	23	16%
DECIZE - Lycée Maurice Genevoix	41	13	32%	22	7	32%	50	24	48%				26	4	15%	139	48	35%
NEVERS - Lycée Alain Colas				83	11	13%	80	19	24%	33	2	6%				196	32	16%
NEVERS - Lycée Jules Renard				16	6	38%	151	36	24%	104	13	13%				271	55	20%
NEVERS - Lycée Privé l'Espérance	10	1	10%	9	2	22%	40	4	10%				35	2	6%	94	9	10%
NEVERS - Lycée Raoul Follereau	95	24	25%	16	6	38%	44	15	34%				123	21	17%	278	66	24%
X : Autre Nièvre	0	0		0	1		41	13	32%				1	8	800%	42	22	52%
Nièvre	**186**	**48**	**26%**	**174**	**44**	**25%**	**543**	**146**	**27%**	**153**	**16**	**10%**	**234**	**42**	**18%**	**1 290**	**296**	**23%**
	ES			L			S			T. Indus.			T. Tertiaire			TOTAL		
AUTUN - Lycée Bonaparte	40	20	50%	22	11	50%	90	44	49%							152	75	49%
AUTUN - Lycée Militaire	28	2	7%	4	0	0%	57	3	5%	13	1	8%	14	1	7%	116	7	6%
AUTUN - Lycée Saint-Lazare													20	3	15%	20	3	15%
CHALON-Sr-SAONE - Lycée Emiland Gauthey	60	36	60%				50	30	60%				54	13	24%	164	79	48%
CHALON-Sr-SAONE - Lycée H. de Charbonnet	67	43	64%	31	16	52%	66	34	52%				53	17	32%	217	110	51%
CHALON-Sr-SAONE - Lycée Mathias	64	31	48%	36	14	39%	56	36	64%				108	43	40%	264	124	47%
CHALON-Sr-SAONE - Lycée Nicéphore Niepce							95	46	48%	114	28	25%				209	74	35%
CHALON-Sr-SAONE - Lycée Pontus de Tyard	112	55	49%	51	20	39%	122	65	53%							285	140	49%
CHAROLLES - Lycée Julien Wittmer	63	24	38%	23	4	17%	70	29	41%	31	8	26%	26	4	15%	213	69	32%
CLUNY - Lycée La Prat's	35	17	49%				47	19	40%	19	3	16%				101	39	39%
DIGOIN - Lycée Camille Claudel	51	27	53%	18	11	61%	71	31	44%	22	5	23%	37	9	24%	199	83	42%
LE CREUSOT - Lycée Léon Blum	41	28	68%	14	11	79%	89	51	57%	26	8	31%	46	19	41%	216	117	54%
LOUHANS - Lycée Henri Vincenot	45	24	53%	20	4	20%	73	39	53%	20	4	20%	31	4	13%	189	75	40%
MACON - Lycée Lamartine	116	40	34%	44	5	11%	130	47	36%				130	26	20%	420	118	28%
MACON - Lycée Privé Ozanam	62	9	15%	11	1	9%	58	14	24%				24	4	17%	155	28	18%
MACON - Lycée René Cassin	48	14	29%	22	2	9%	91	28	31%	44	9	20%				205	53	26%
MONTCEAU-Les-MINES - Lycée Henri Parriat	68	40	59%	18	9	50%	121	70	58%	27	4	15%	47	10	21%	281	133	47%
PARAY-LE-MONIAL - Lycée Privé Jeanne d'Arc	23	9	39%	7	0	0%	46	11	24%				51	17	33%	127	37	29%
PARAY-LE-MONIAL - Lycée Privé Sacré Cœur													0	1		0	1	
TOURNUS - Lycée Gabriel Voisin	46	19	41%	23	12	52%	82	35	43%	19	6	32%				170	72	42%
X : Autre Saône et Loire	19	7	37%	17	4	24%	70	23	33%	0	1		41	9	22%	147	44	30%
Saône et Loire	**988**	**445**	**45%**	**361**	**124**	**34%**	**1 484**	**655**	**44%**	**335**	**77**	**23%**	**682**	**180**	**26%**	**3 850**	**1 481**	**38%**
	ES			L			S			T. Indus.			T. Tertiaire			TOTAL		
AUXERRE - Lycée Jacques Amyot	75	37	49%	79	27	34%	127	65	51%							281	129	46%
AUXERRE - Lycée Joseph Fourier	55	30	55%				58	37	64%	59	14	24%	93	15	16%	265	96	36%
AUXERRE - Lycée Privé Saint-Joseph	38	22	58%	17	5	29%	68	24	35%				21	7	33%	144	58	40%
AVALLON - Lycée Parc des Chaumes	30	19	63%	15	8	53%	55	27	49%				24	7	29%	124	61	49%
AVALLON - Lycée Privé Jeanne d'Arc	5	2	40%				17	7	41%							22	9	41%
JOIGNY - Lycée Louis Davier	110	42	38%	51	16	31%	119	69	58%	23	13	57%	43	12	28%	346	152	44%
SENS - LP Pierre et Marie Curie													0	1		0	1	
SENS - Lycée C. et R. Janot	101	31	31%	62	11	18%	173	73	42%	64	9	14%	154	26	17%	554	150	27%
SENS - Lycée Privé Saint-Etienne	25	4	16%	11	5	45%	45	14	31%	10	0	0%	15	2	13%	106	25	24%
TONNERRE - Lycée Chevalier d'Eon	42	26	62%	12	9	75%	85	41	48%							139	76	55%
TOUCY - Lycée Pierre Larousse	26	8	31%	23	13	57%	41	17	41%				26	5	19%	116	43	37%
X : Autre Yonne	12	1	8%	3	1	33%	8	1	13%	0	1		22	1	5%	45	5	11%
Yonne	**519**	**222**	**43%**	**273**	**95**	**35%**	**796**	**375**	**47%**	**156**	**37**	**24%**	**398**	**76**	**19%**	**2 142**	**805**	**38%**
	ES			L			S			T. Indus.			T. Tertiaire			TOTAL		
Académie de Dijon	**2 763**	**1 280**	**46%**	**1 197**	**464**	**39%**	**4 549**	**2 071**	**46%**	**931**	**217**	**23%**	**1 924**	**476**	**25%**	**11 364**	**4 508**	**40%**

LECTURE DU DOCUMENT :
En ligne : lycées concernés par une poursuite d'étude à l'uB
En colonne :
- Série du bac
- bacheliers : nombre de bacheliers du lycée et de la série
- inscrits uB : nombre de bacheliers poursuivant à l'uB
- Taux d'accueil : inscrit uB / bacheliers

Exemple : 59% des bacheliers de la série ES du Lycée Prieur d'AUXONNE poursuivent des études à l'uB en 1ère année

Poursuite des bacheliers professionnels bourguignons 2020 à l'Université de Bourgogne par lycée et série bac

(Bacheliers professionnels de l'Académie de Dijon - hors inscriptions parallèles aux classes préparatoires aux grandes écoles [CPGE])

Univers :
L_APOGEE_PILOTAGE
Actualisé le : 28/05/21

	2015			2016			2017			2018			2019			2020		
	PRO			PRO			PRO			PRO			PRO			PRO		
	Bacheliers	Inscrit uB	Taux	Bacheliers	Inscrit uB	Taux	Bacheliers	Inscrit uB	Taux	Bacheliers	Inscrit uB	Taux	Bacheliers	Inscrit uB	Taux	Bacheliers	Inscrit uB	Taux
AUXONNE - Lycée Prieur de la Côte d'or	16	1	6%	24	1	4%	22	0	0%	18	1	6%	18	0	0%	16	0	0%
BEAUNE - Lycée Clos Maire	23	0	0%	28	0	0%	27	0	0%	31	0	0%	36	1	3%	21	0	0%
BEAUNE - Lycée Marey	77	10	13%	75	9	12%	85	4	5%	83	0	0%	67	10	15%	73	9	12%
CHATILLON-Sr-S. - Lycée Désiré Nisard	18	2	11%	18	1	6%	15	1	7%	18	0	0%	15	1	7%	19	3	16%
CHATILLON-Sr-S. - Lycée Privé Saint-Vincent de Paul	21	3	14%	23	1	4%	21	0	0%	34	0	0%	22	2	9%	24	3	13%
CHENOVE - LP Antoine Antoine	40	2	5%	55	7	13%	63	6	10%	60	6	10%	62	3	5%	61	7	11%
DIJON - Lycée Hippolyte Fontaine	120	16	13%	88	8	9%	124	8	6%	109	6	6%	115	7	6%	97	4	4%
DIJON - Lycée Le Castel	85	8	9%	80	5	6%	90	6	7%	90	6	7%	73	5	7%	88	3	3%
DIJON - Lycée Privé Les Arcades	122	16	13%	149	17	11%	140	6	4%	144	7	5%	133	8	6%	120	6	5%
DIJON - Lycée Privé Saint-Benigne	89	6	7%	94	16	17%	102	13	13%	87	9	10%	65	4	6%	87	3	3%
DIJON - Lycée Privé Saint-Joseph	106	5	5%	96	4	4%	98	3	3%	97	5	5%	84	5	6%	101	1	1%
DIJON - Lycée Simone Weil	126	22	17%	136	40	29%	141	16	11%	131	17	13%	132	19	14%	140	20	14%
SEMUR EN AUXOIS - Lycée Anna Judic	22	2	9%	33	0	0%	35	1	3%	33	0	0%	28	1	4%	37	2	5%
X : Autre Côte d'Or	284	9	3%	255	10	4%	260	4	2%	278	3	1%	272	3	1%	322	3	1%
Côte d'or	**1 149**	**102**	**9%**	**1 154**	**119**	**10%**	**1 223**	**68**	**6%**	**1 213**	**60**	**5%**	**1 122**	**69**	**6%**	**1 206**	**64**	**5%**
		PRO			PRO			PRO			PRO			PRO			PRO	
CLAMECY - Lycée Romain Rolland	17	2	12%	18	0	0%	20	0	0%	14	0	0%	19	0	0%	12	1	8%
COSNE-COURS-Sr-L. - LP Simone Dounon	35	1	3%	34	0	0%	27	0	0%	29	1	3%	19	2	11%	35	0	0%
COSNE-COURS-Sr-L. - Lycée Pierre-Gilles de Gennes	76	0	0%	61	0	0%	48	2	4%	58	0	0%	51	0	0%	61	0	0%
DECIZE - Lycée Maurice Genevoix	12	1	8%	9	0	0%	7	0	0%	10	0	0%	5	0	0%	11	0	0%
FOURCHAMBAULT - LP Pierre Bérégovoy	72	1	1%	71	4	6%	76	0	0%	76	0	0%	77	0	0%	83	2	2%
NEVERS - LP Jean Rostand	108	7	6%	103	15	15%	96	5	5%	115	8	7%	104	8	8%	90	5	6%
NEVERS - Lycée Privé l'Espérance	108	0	0%	106	0	0%	100	1	1%	111	0	0%	110	0	0%	109	0	0%
X : Autre Nièvre	133	3	2%	131	3	2%	144	4	3%	118	4	3%	132	4	3%	118	13	11%
Nièvre	**561**	**15**	**3%**	**533**	**22**	**4%**	**518**	**12**	**2%**	**531**	**13**	**2%**	**517**	**14**	**3%**	**519**	**21**	**4%**
		PRO			PRO			PRO			PRO			PRO			PRO	
AUTUN - Lycée Bonaparte	58	2	3%	29	1	3%	39	0	0%	27	0	0%	32	0	0%	31	0	0%
AUTUN - Lycée Saint-Lazare	46	6	13%	32	1	3%	43	2	5%	36	3	8%	35	7	20%	40	8	20%
BLANZY - LP Théodore Monod	33	1	3%	28	1	4%	115	7	6%	88	2	2%	88	3	3%	98	6	6%
CHALON-Sr-SAONE - LP Julien de Balleure	79	0	0%	70	2	3%	74	0	0%	81	1	1%						
CHALON-Sr-SAONE - Lycée Emiland Gauthey	68	5	7%	71	2	3%	71	4	6%	66	5	8%	64	3	5%	84	3	4%
CHALON-Sr-SAONE - Lycée Mathias	30	3	10%	34	2	6%	36	1	3%	31	2	6%	27	3	11%	47	2	4%
CHALON-Sr-SAONE - Lycée Nicéphore Niepce													82	0	0%	87	2	2%
CHAROLLES - Lycée Julien Wittmer	27	0	0%	37	1	3%	30	0	0%	38	0	0%	31	3	10%	34	3	9%
LE CREUSOT - Lycée Léon Blum	108	17	16%	86	9	10%	86	10	12%	103	11	11%	84	8	10%	95	3	3%
LOUHANS - Lycée Henri Vincenot	29	0	0%	30	0	0%	31	1	3%	27	1	4%	41	0	0%	40	0	0%
MACON - LP Alexandre Dumaine	82	0	0%	110	3	3%	86	3	3%	95	2	2%	76	0	0%	111	4	4%
MACON - Lycée Privé Ozanam	9	1	11%	14	1	7%	14	0	0%	13	0	0%	14	0	0%	13	0	0%
MACON - Lycée René Cassin	74	1	1%	79	0	0%	84	0	0%	70	1	1%	67	0	0%	68	0	0%
MONTCEAU-Les-MINES - LP Françoise Dolto	60	6	10%	55	2	4%							0	1				
PARAY-LE-MONIAL - LP Astier	26	0	0%	27	0	0%	37	2	5%	46	2	4%	37	0	0%	32	0	0%
PARAY-LE-MONIAL - Lycée Privé Sacré Cœur	94	3	3%	93	1	1%	107	4	4%	88	0	0%	99	1	1%	99	1	1%
X : Autre Saône et Loire	355	12	3%	337	9	3%	334	8	2%	342	6	2%	352	2	1%	355	7	2%
Saône et Loire	**1 178**	**57**	**5%**	**1 132**	**35**	**3%**	**1 187**	**42**	**4%**	**1 151**	**36**	**3%**	**1 129**	**31**	**3%**	**1 234**	**39**	**3%**
		PRO			PRO			PRO			PRO			PRO			PRO	
AUXERRE - LP Saint Germain	68	5	7%	66	4	6%	72	7	10%	61	5	8%	63	4	6%	69	5	7%
AUXERRE - Lycée Joseph Fourier	60	2	3%	67	2	3%	59	2	3%	70	0	0%	77	1	1%	61	0	0%
AUXERRE - Lycée Privé Saint-Joseph	31	3	10%	32	4	13%	34	2	6%	33	0	0%	35	0	0%	32	0	0%
AVALLON - Lycée Parc des Chaumes	29	0	0%	34	0	0%	31	1	3%	27	0	0%	23	0	0%	32	2	6%
AVALLON - Lycée Privé Jeanne d'Arc	13	0	0%	7	0	0%							16	0	0%	9	0	0%
Ecole technique privée Spaformation													5	0	0%			
JOIGNY - LP Saint-Jacques	17	1	6%	16	1	6%	22	0	0%	20	2	10%	13	0	0%	23	0	0%
JOIGNY - Lycée Louis Davier	83	3	4%	106	7	7%	116	3	3%	100	9	9%	100	5	5%	100	5	5%
MIGENNES - LP Blaise Pascal	24	1	4%	36	0	0%												
SENS - LP Pierre et Marie Curie	91	3	3%	117	3	3%	135	4	3%	128	3	2%	134	3	2%	150	0	0%
SENS - Lycée Privé Saint-Etienne	2	0	0%	2	0	0%	2	0	0%	5	0	0%	4	0	0%	7	0	0%
TONNERRE - Lycée Chevalier d'Eon	31	1	3%	32	2	6%	31	2	6%	36	1	3%	31	2	6%	16	2	13%
X : Autre Yonne	133	5	4%	100	2	2%	115	4	3%	122	4	3%	116	4	3%	125	7	6%
Yonne	**582**	**24**	**4%**	**615**	**25**	**4%**	**617**	**25**	**4%**	**602**	**24**	**4%**	**617**	**19**	**3%**	**624**	**21**	**3%**
		PRO			PRO			PRO			PRO			PRO			PRO	
X : Autre Côte d'Or	0	1		16	1	6%	14	0	0%									
X : Autre Nièvre				1	3	300%	1	0	0%									
X : Autre Saône et Loire				9	2	22%	12	0	0%									
X : Autre Yonne	0	1		16	0	0%	13	1	8%									
	0	**2**		**42**	**6**	**14%**	**40**	**1**	**3%**									
		PRO			PRO			PRO			PRO			PRO			PRO	
Académie de Dijon	**3 470**	**200**	**6%**	**3 476**	**207**	**6%**	**3 585**	**148**	**4%**	**3 497**	**133**	**4%**	**3 385**	**133**	**4%**	**3 583**	**145**	**4%**

LECTURE DU DOCUMENT :
En ligne : lycées concernés par une poursuite d'étude à l'uB
En colonne :
- Série du bac
- bacheliers : nombre de bacheliers du lycée et de la série
- inscrits uB : nombre de bacheliers poursuivant à l'uB
- Taux d'accueil : inscrit uB / bacheliers

Exemple : En 2020, 12% des bacheliers PRO du Lycée Marey de Beaune poursuivent des études à l'uB en 1ère année