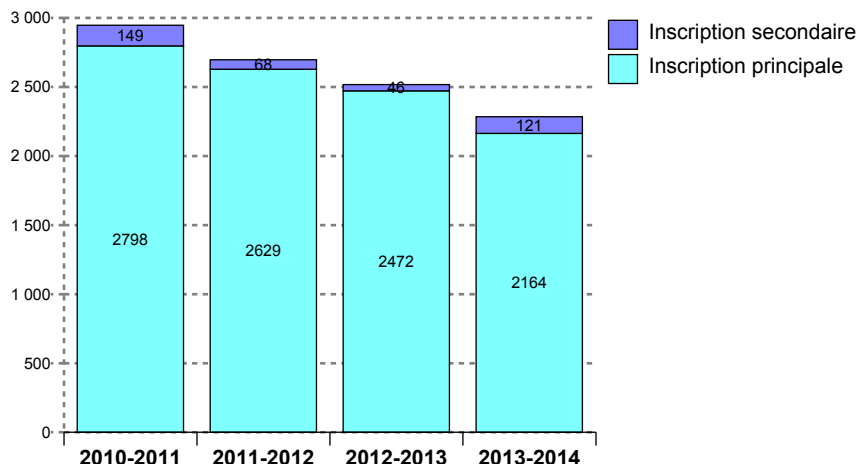


SYNTHESE GENERALE DES 1ère ANNEES DE MASTER

Evolutions des inscriptions



Situation à l'inscription	2010	2011	2012	2013
Redoublant à l'étape	364	379	222	281
Flux entrant	2 583	2 318	2 296	2 004
Total	2 947	2 697	2 518	2 285

Présence aux examens *	2010	2011	2012	2013
Présent	2 633	2 435	2 285	
<i>poids</i>	89 %	90 %	91 %	
Non renseigné	314	262	233	2 285
<i>poids</i>	11 %	10 %	9 %	100 %
Total	2 947	2 697	2 518	2 285

Résultat au diplôme	2010	2011	2012	2013
Diplômé	2 047	1 844	1 779	1
<i>poids</i>	69 %	68 %	71 %	0 %
Ajourné	664	596	487	
<i>poids</i>	23 %	22 %	19 %	
Absent ou non renseigné	236	257	252	2 284
<i>poids</i>	8 %	10 %	10 %	100 %
Total	2 947	2 697	2 518	2 285

* Variable PREXAM calculée dans APOGEE à la remontée SISE résultats au 23 mars - PRESENT = au moins une note > 0 obtenue aux éléments pédagogiques ou à l'étape sauf cas particuliers VAE ou AJAC comptabilisant uniquement à l'étape supérieure

Profil des nouvelles inscriptions (hors redoublement à la même étape)

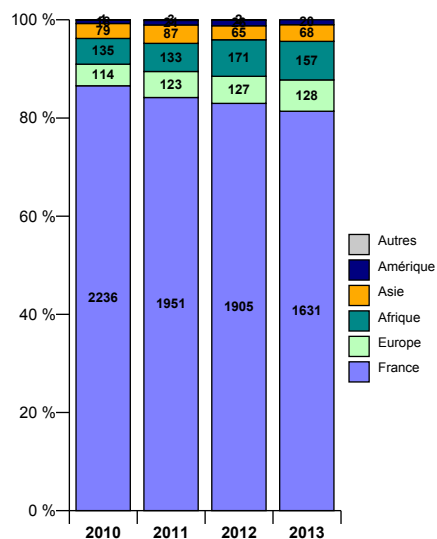
Sexe	2010	2011	2012	2013
Femme	1 664	1 490	1 409	1 233
<i>poids</i>	64%	64%	61%	62%
Homme	919	828	887	771
<i>poids</i>	36%	36%	39%	38%
Total	2 583	2 318	2 296	2 004

Aide financière	2010	2011	2012	2013
AGREGATION				1
<i>poids</i>				0%
Boursier	1 030	922	850	772
<i>poids</i>	40%	40%	37%	39%
Non boursier	1 553	1 396	1 446	1 231
<i>poids</i>	60%	60%	63%	61%

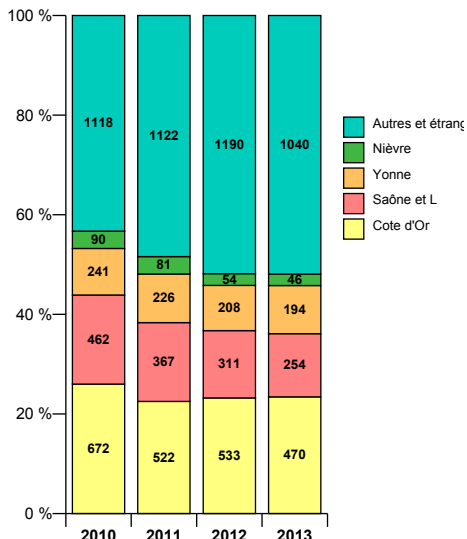
Régime d'inscription	2010	2011	2012	2013
Form. initiale	2 513	2 200	2 153	1 879
Apprentissage			13	13
Reprise d'étude	4	43	7	23
Form. continue financée	66	75	123	89
Total	2 583	2 318	2 296	2 004

Prog	2010	2011	2012	2013
Total	2 583	2 318	2 296	2 004
Non concerné		2 773	2 510	2 373
Avec accords ou progr. - SENS envoi		72	66	50
Avec accords ou progr. - SENS accueil		102	121	95
Total	2 947	2 697	2 518	2 285

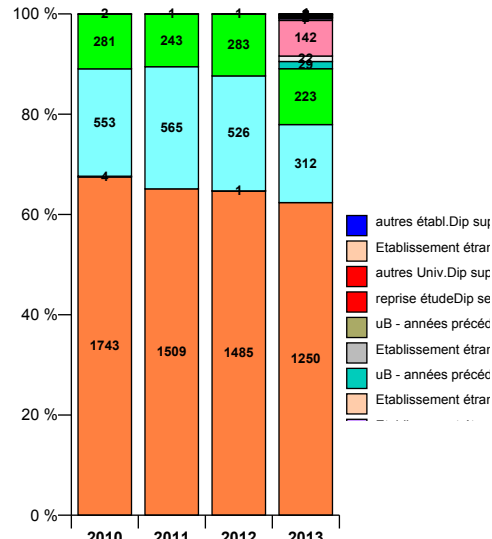
Nationalité



Lieu d'obtention du bac



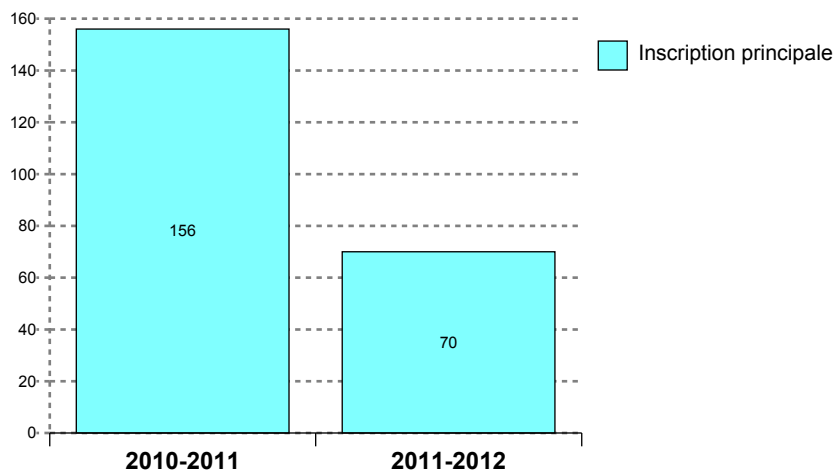
Situation année précédente



DOMAINE : ARTS, LETTRES, LANGUES, SCIENCES, SCIENCES HUMAINES ET SOCIALES

Mention : EDUQUER, ENSEIGNER, APPRENDRE

Evolutions des inscriptions



Situation à l'inscription	2010	2011
Flux entrant	156	70
Total	156	70

Présence aux examens *	2010	2011
Présent	142	68
<i>poids</i>	91 %	97 %
Non renseigné	14	2
<i>poids</i>	9 %	3 %
Total	156	70

* Variable PREXAM calculée dans APOGEE à la remontée SISE résultats au 23 mars - PRESENT = au moins une note > 0 obtenue aux éléments pédagogiques ou à l'étape sauf cas particuliers VAE ou AJAC comptabilisant uniquement à l'étape supérieure

Résultat au diplôme	2010	2011
Diplômé	133	42
<i>poids</i>	85 %	60 %
Ajourné	10	6
<i>poids</i>	6 %	9 %
Absent ou non renseigné	13	22
<i>poids</i>	8 %	31 %
Total	156	70

Profils des nouvelles inscriptions (hors redoublement à la même étape)

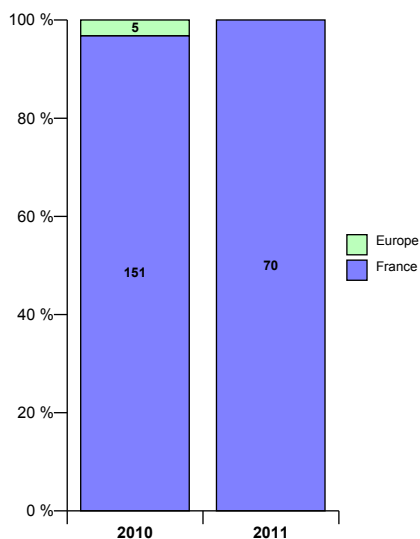
Sexe	2010	2011
Femme	131	63
<i>poids</i>	84%	90%
Homme	25	7
<i>poids</i>	16%	10%
Total	156	70

Aide financière	2010	2011
Boursier	85	45
<i>poids</i>	54%	64%
Non boursier	71	25
<i>poids</i>	46%	36%
Total	156	70

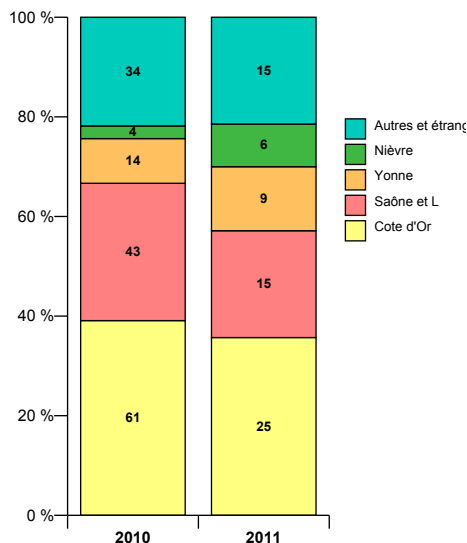
Régime d'inscription	2010	2011
Form. initiale	155	70
Reprise d'étude	1	
Total	156	70

Programme international	2010	2011
Non concerné	151	70
Avec accords ou progr. - SENS accueil	5	
Total	156	70

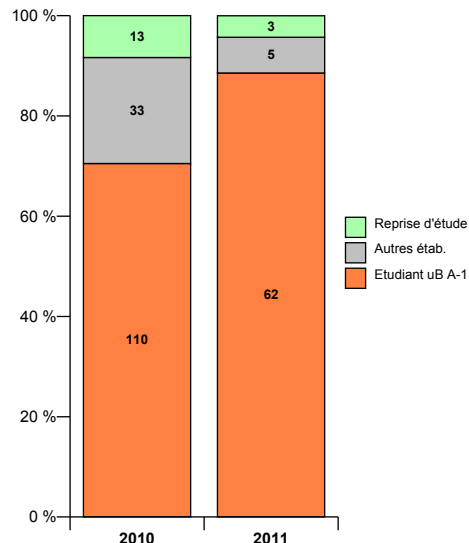
Nationalité



Lieu d'obtention du bac

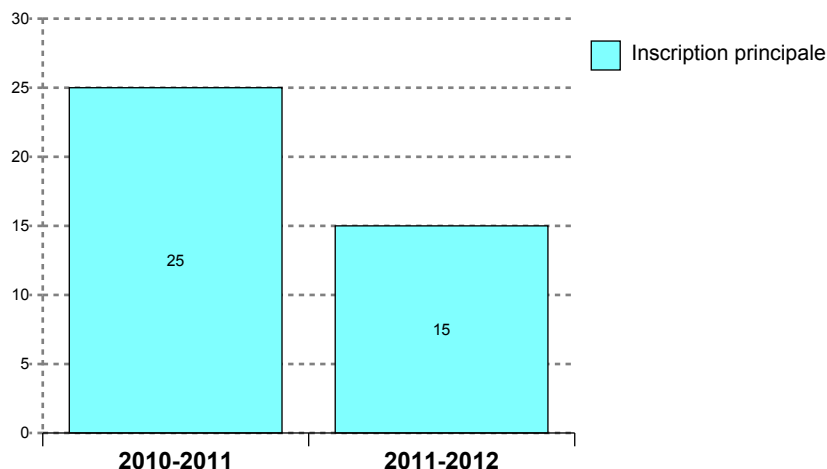


Situation l'année précédente



Mention : EDUQUER, ENSEIGNER, APPRENDRE AUXERRE

Evolutions des inscriptions



Situation à l'inscription	2010	2011
Flux entrant	25	15
Total	25	15

Présence aux examens *	2010	2011
Présent	24	15
<i>poids</i>	96 %	100 %
Non renseigné	1	
<i>poids</i>	4 %	
Total	25	15

* Variable PREXAM calculée dans APOGEE à la remontée SISE résultats au 23 mars - PRESENT = au moins une note > 0 obtenue aux éléments pédagogiques ou à l'étape sauf cas particuliers VAE ou AJAC comptabilisant uniquement à l'étape supérieure

Résultat au diplôme	2010	2011
Diplômé	23	
<i>poids</i>	92 %	
Ajourné	1	5
<i>poids</i>	4 %	33 %
Absent ou non renseigné	1	10
<i>poids</i>	4 %	67 %
Total	25	15

Profils des nouvelles inscriptions (hors redoublement à la même étape)

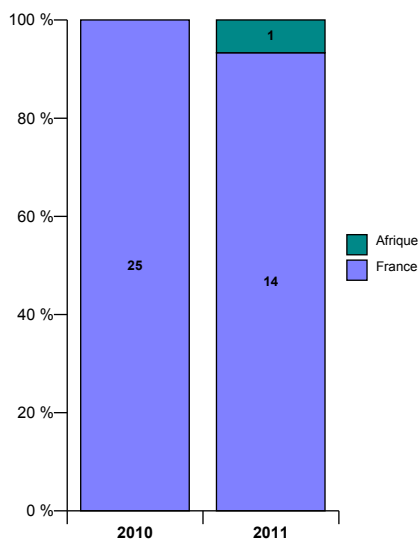
Sexe	2010	2011
Femme	25	14
<i>poids</i>	100%	93%
Homme		1
<i>poids</i>		7%
Total	25	15

Aide financière	2010	2011
Boursier	16	8
<i>poids</i>	64%	53%
Non boursier	9	7
<i>poids</i>	36%	47%
Total	25	15

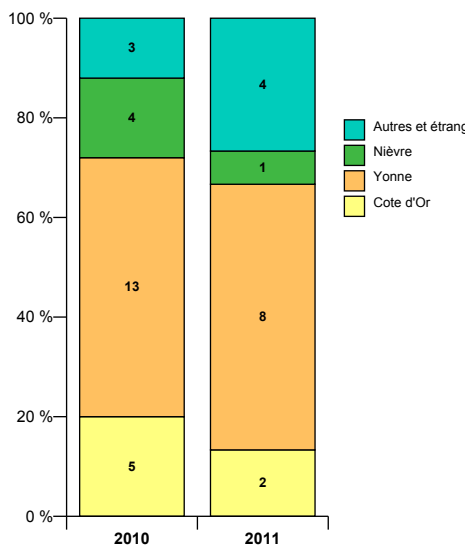
Régime d'inscription	2010	2011
Form. initiale	25	14
Reprise d'étude		1
Total	25	15

Programme international	2010	2011
Non concerné	24	15
Avec accords ou progr. - SENS envoi	1	
Total	25	15

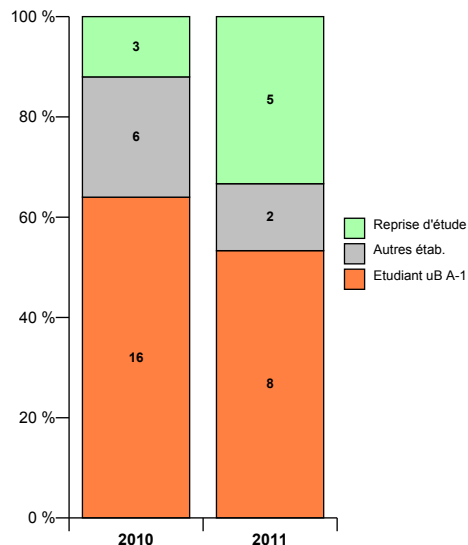
Nationalité



Lieu d'obtention du bac

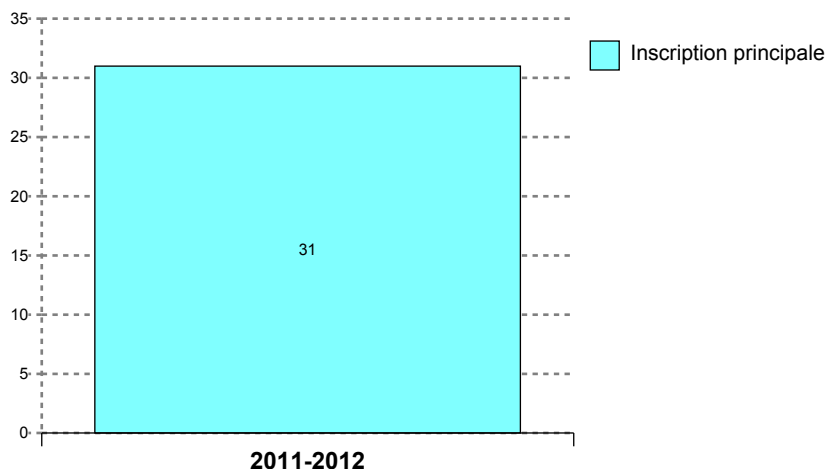


Situation l'année précédente



Mention : EDUQUER, ENSEIGNER, APPRENDRE MACON

Evolutions des inscriptions



Situation à l'inscription	2011
Flux entrant	31
Total	31

Présence aux examens *	2011
Présent	30
<i>poids</i>	97 %
Non renseigné	1
<i>poids</i>	3 %
Total	31

* Variable PREXAM calculée dans APOGEE à la remontée SISE résultats au 23 mars - PRESENT = au moins une note > 0 obtenue aux éléments pédagogiques ou à l'étape sauf cas particuliers VAE ou AJAC comptabilisant uniquement à l'étape supérieure

Résultat au diplôme	2011
Ajourné	11
<i>poids</i>	35 %
Absent ou non renseigné	20
<i>poids</i>	65 %
Total	31

Profils des nouvelles inscriptions (hors redoublement à la même étape)

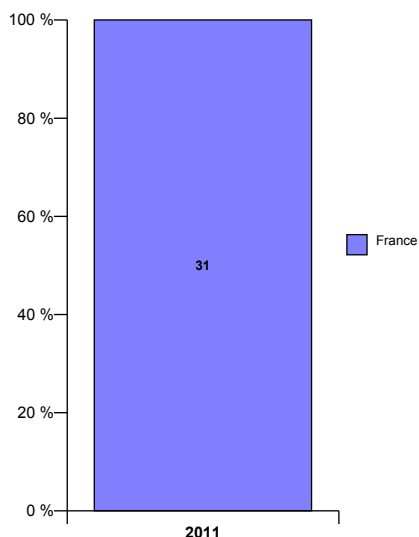
Sexe	2011
Femme	25
<i>poids</i>	81%
Homme	6
<i>poids</i>	19%
Total	31

Aide financière	2011
Boursier	16
<i>poids</i>	52%
Non boursier	15
<i>poids</i>	48%
Total	31

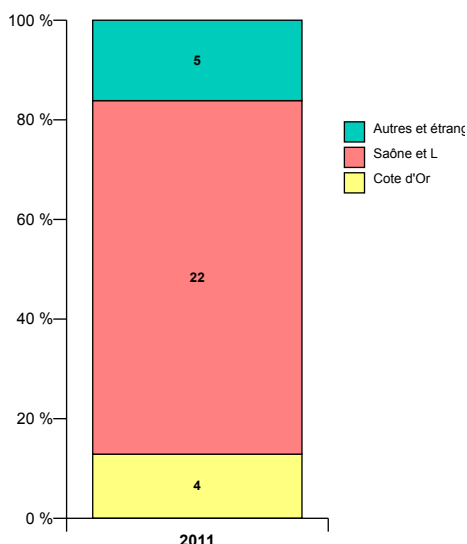
Régime d'inscription	2011
Form. initiale	30
Reprise d'étude	1
Total	31

Programme international	2011
Non concerné	31
Total	31

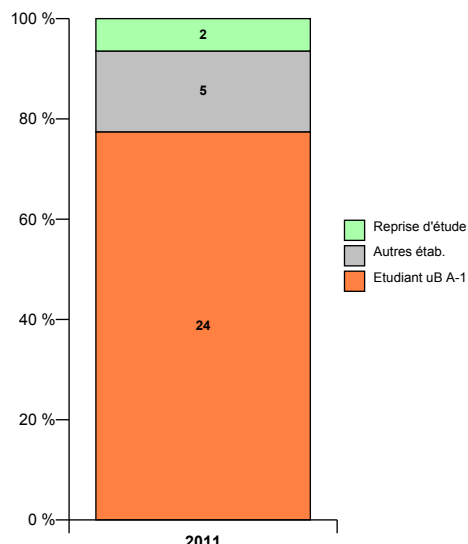
Nationalité



Lieu d'obtention du bac

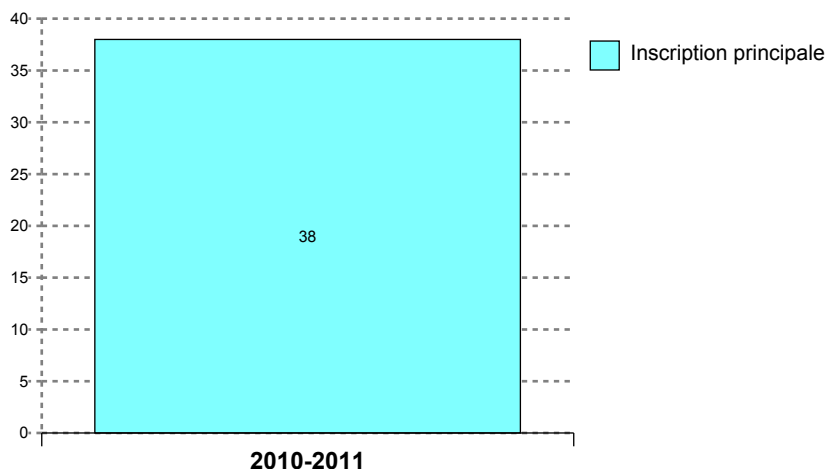


Situation l'année précédente



Mention : EDUQUER, ENSEIGNER, APPRENDRE METIERS DE L'EDUCATION ET DE L'ENSEIGNEMENT A L'ECOLE PRIMAIRE MACON

Evolutions des inscriptions



Présence aux examens *		2010
Présent		38
	<i>poids</i>	100 %
Total		38

* Variable PREXAM calculée dans APOGEE à la remontée SISE résultats au 23 mars - PRESENT = au moins une note > 0 obtenue aux éléments pédagogiques ou à l'étape sauf cas particuliers VAE ou AJAC comptabilisant uniquement à l'étape supérieure

Résultat au diplôme		2010
Diplômé		32
	<i>poids</i>	84 %
Ajourné		6
	<i>poids</i>	16 %
Total		38

Situation à l'inscription		2010
Flux entrant		38
Total		38

Profils des nouvelles inscriptions (hors redoublement à la même étape)

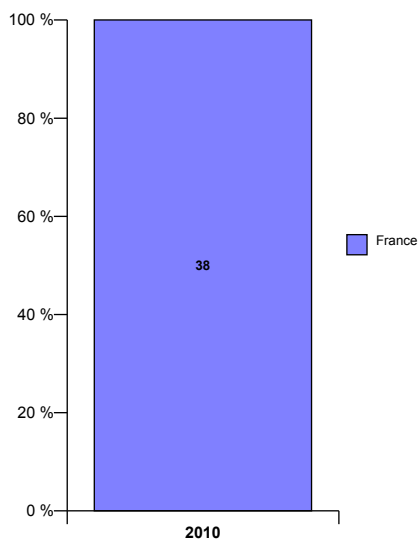
Sexe		2010
Femme		34
	<i>poids</i>	89%
Homme		4
	<i>poids</i>	11%
Total		38

Aide financière		2010
Boursier		25
	<i>poids</i>	66%
Non boursier		13
	<i>poids</i>	34%
Total		38

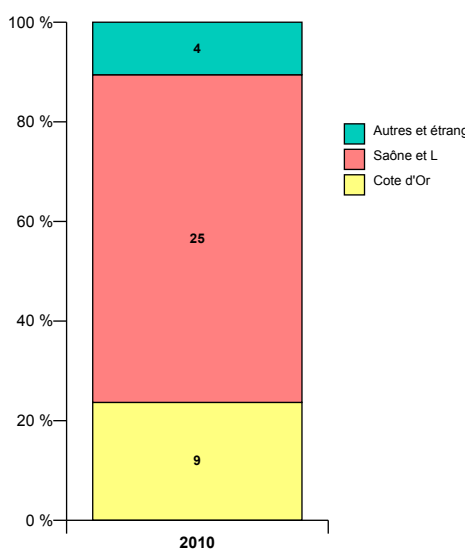
Régime d'inscription		2010
Form. initiale		38
Total		38

Programme international		2010
Non concerné		38
Total		38

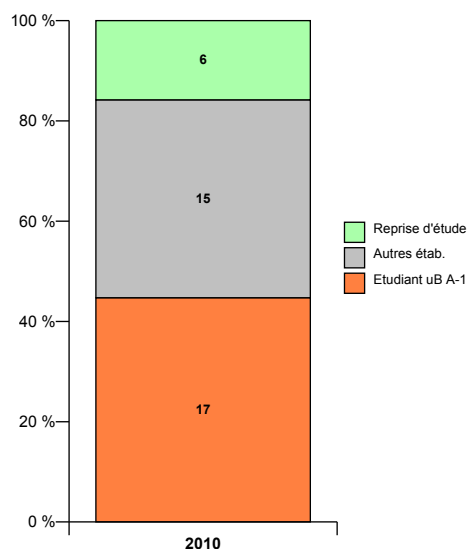
Nationalité



Lieu d'obtention du bac

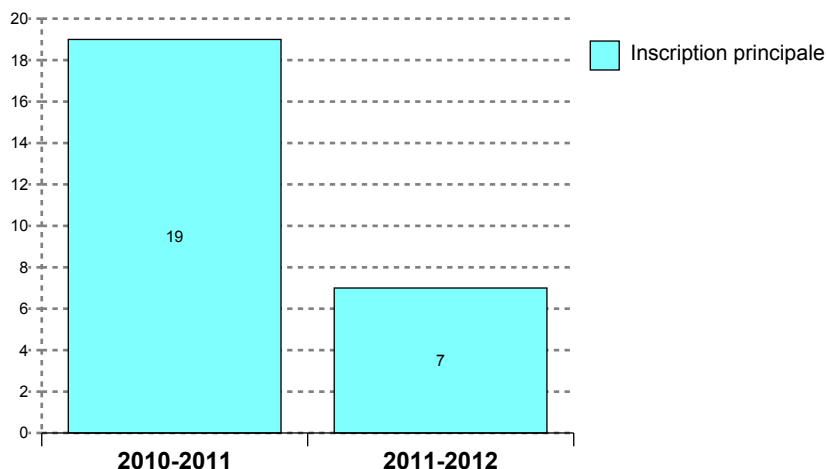


Situation l'année précédente



Mention : EDUQUER, ENSEIGNER, APPRENDRE NEVERS

Evolutions des inscriptions



Présence aux examens *	2010	2011
Présent	19	7
<i>poids</i>	100 %	100 %
Total	19	7

* Variable PREXAM calculée dans APOGEE à la remontée SISE résultats au 23 mars - PRESENT = au moins une note > 0 obtenue aux éléments pédagogiques ou à l'étape sauf cas particuliers VAE ou AJAC comptabilisant uniquement à l'étape supérieure

Résultat au diplôme	2010	2011
Diplômé	17	
<i>poids</i>	89 %	
Ajourné	2	1
<i>poids</i>	11 %	14 %
Absent ou non renseigné		6
<i>poids</i>		86 %
Total	19	7

Situation à l'inscription	2010	2011
Flux entrant	19	7
Total	19	7

Profils des nouvelles inscriptions (hors redoublement à la même étape)

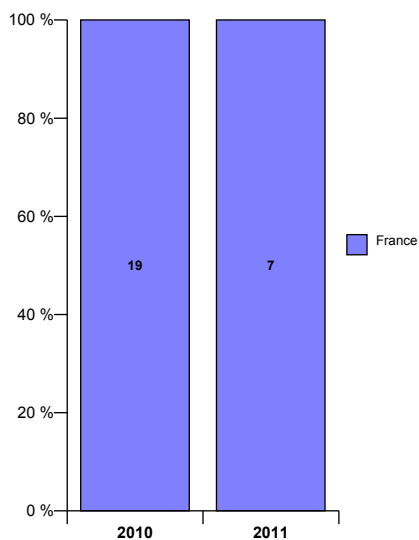
Sexe	2010	2011
Femme	18	6
<i>poids</i>	95%	86%
Homme	1	1
<i>poids</i>	5%	14%
Total	19	7

Aide financière	2010	2011
Boursier	9	4
<i>poids</i>	47%	57%
Non boursier	10	3
<i>poids</i>	53%	43%
Total	19	7

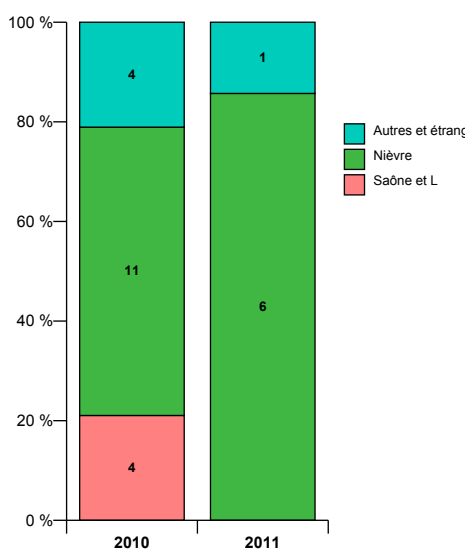
Régime d'inscription	2010	2011
Form. initiale	19	7
Total	19	7

Programme international	2010	2011
Non concerné	19	7
Total	19	7

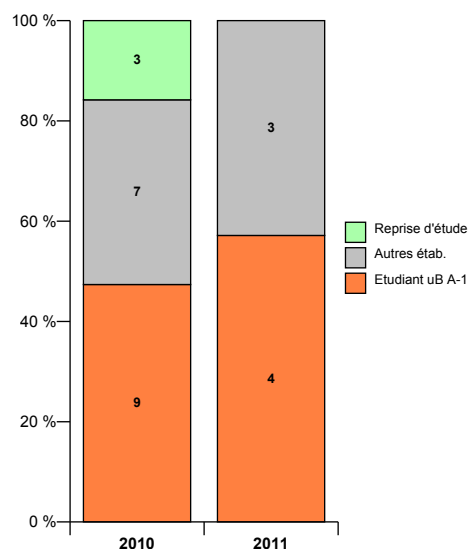
Nationalité



Lieu d'obtention du bac



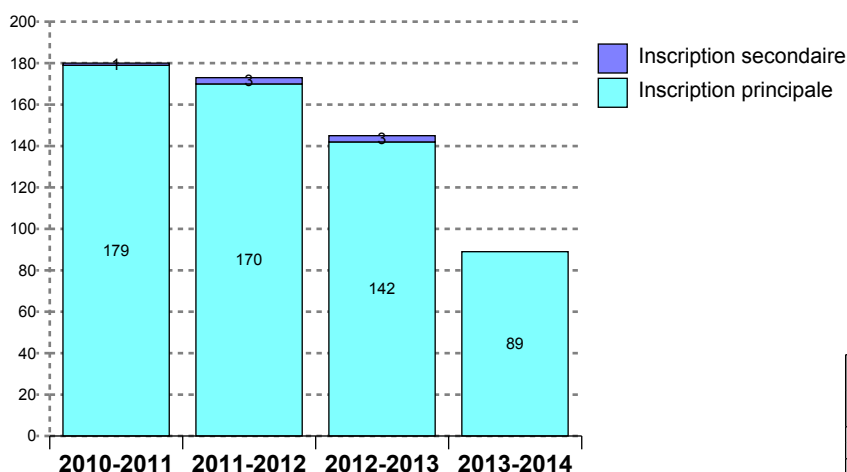
Situation l'année précédente



DOMAINE : DROIT, ECONOMIE, GESTION

Mention : ADMINISTRATION ÉCONOMIQUE, SOCIALE ET CULTURELLE

Evolutions des inscriptions



Présence aux examens *	2010	2011	2012	2013
Présent	171	162	135	
<i>poids</i>	95 %	94 %	93 %	
Non renseigné	9	11	10	89
<i>poids</i>	5 %	6 %	7 %	100 %
Total	180	173	145	89

* Variable PREXAM calculée dans APOGEE à la remontée SISE résultats au 23 mars - PRESENT = au moins une note > 0 obtenue aux éléments pédagogiques ou à l'étape sauf cas particuliers VAE ou AJAC comptabilisant uniquement à l'étape supérieure

Résultat au diplôme	2010	2011	2012	2013
Diplômé	139	123	115	
<i>poids</i>	77 %	71 %	79 %	
Ajourné	33	49	21	
<i>poids</i>	18 %	28 %	14 %	
Absent ou non renseigné	8	1	9	89
<i>poids</i>	4 %	1 %	6 %	100 %
Total	180	173	145	89

Situation à l'inscription	2010	2011	2012	2013
Redoublant à l'étape	21	15	14	11
Flux entrant	159	158	131	78
Total	180	173	145	89

Profils des nouvelles inscriptions (hors redoublement à la même étape)

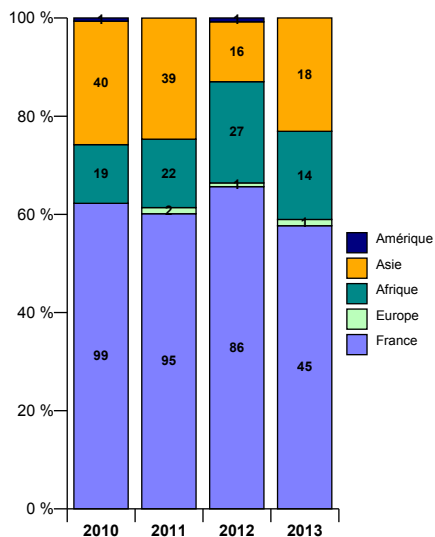
Sexe	2010	2011	2012	2013
Femme	104	97	82	45
<i>poids</i>	65%	61%	63%	58%
Homme	55	61	49	33
<i>poids</i>	35%	39%	37%	42%
Total	159	158	131	78

Aide financière	2010	2011	2012	2013
Boursier	74	70	46	32
<i>poids</i>	47%	44%	35%	41%
Non boursier	85	88	85	46
<i>poids</i>	53%	56%	65%	59%
Total	159	158	131	78

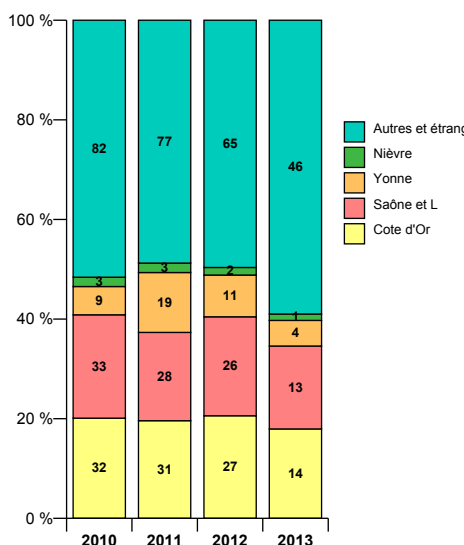
Régime d'inscription	2010	2011	2012	2013
Form. initiale	159	157	115	78
Form. continue financée		1	16	
Total	159	158	131	78

Programme international	2010	2011	2012	2013
Non concerné	173	157	144	89
Avec accords ou progr. - SENS envoi	5	2	1	
Avec accords ou progr. - SENS accueil	2	14		
Total	180	173	145	89

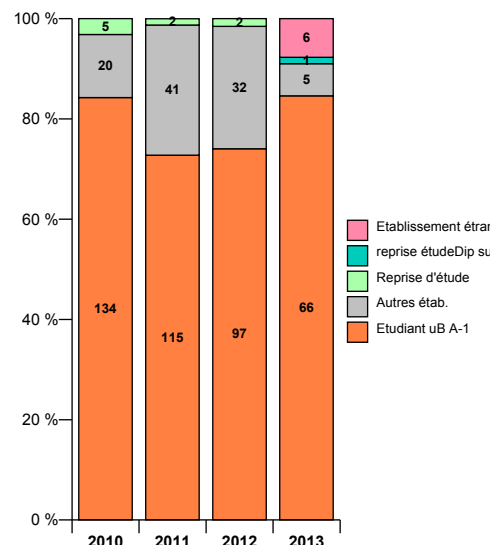
Nationalité



Lieu d'obtention du bac

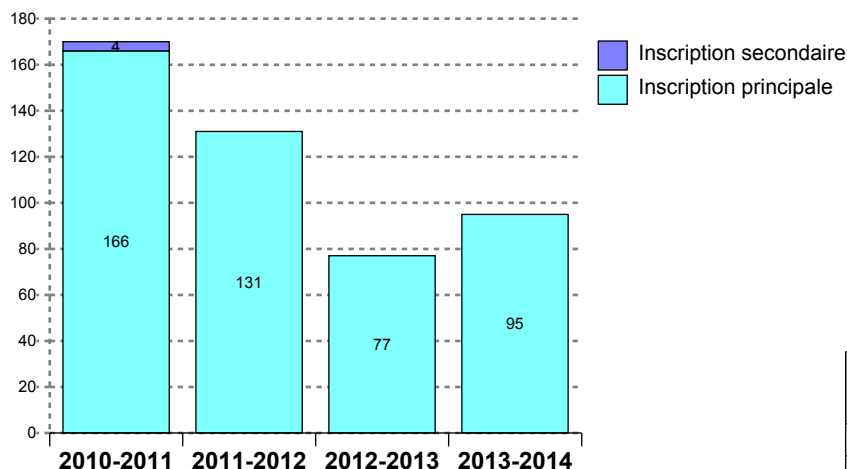


Situation l'année précédente



Mention : DROIT DES AFFAIRES

Evolutions des inscriptions



Présence aux examens *	2010	2011	2012	2013
Présent	157	124	72	
<i>poids</i>	92 %	95 %	94 %	
Non renseigné	13	7	5	95
<i>poids</i>	8 %	5 %	6 %	100 %
Total	170	131	77	95

* Variable PREXAM calculée dans APOGEE à la remontée SISE résultats au 23 mars - PRESENT = au moins une note > 0 obtenue aux éléments pédagogiques ou à l'étape sauf cas particuliers VAE ou AJAC comptabilisant uniquement à l'étape supérieure

Résultat au diplôme	2010	2011	2012	2013
Diplômé	109	89	52	
<i>poids</i>	64 %	68 %	68 %	
Ajourné	49	42	20	
<i>poids</i>	29 %	32 %	26 %	
Absent ou non renseigné	12		5	95
<i>poids</i>	7 %		6 %	100 %
Total	170	131	77	95

Situation à l'inscription	2010	2011	2012	2013
Redoublant à l'étape	28	29	10	9
Flux entrant	142	102	67	86
Total	170	131	77	95

Profil des nouvelles inscriptions (hors redoublement à la même étape)

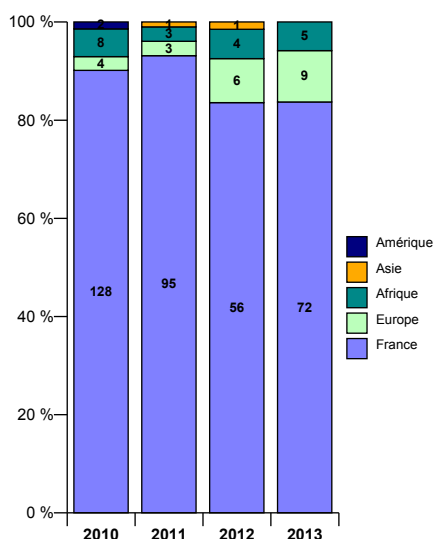
Sexe	2010	2011	2012	2013
Femme	106	71	43	52
<i>poids</i>	75%	70%	64%	60%
Homme	36	31	24	34
<i>poids</i>	25%	30%	36%	40%
Total	142	102	67	86

Aide financière	2010	2011	2012	2013
Boursier	41	44	26	31
<i>poids</i>	29%	43%	39%	36%
Non boursier	101	58	41	55
<i>poids</i>	71%	57%	61%	64%
Total	142	102	67	86

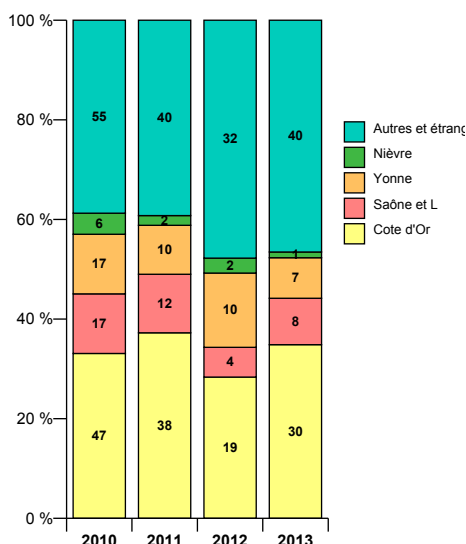
Régime d'inscription	2010	2011	2012	2013
Form. initiale	132	101	67	86
Form. continue financée	10	1		
Total	142	102	67	86

Programme international	2010	2011	2012	2013
Non concerné	154	124	69	85
Avec accords ou progr. - SENS envoi	12	7	3	3
Avec accords ou progr. - SENS accueil	4		5	7
Total	170	131	77	95

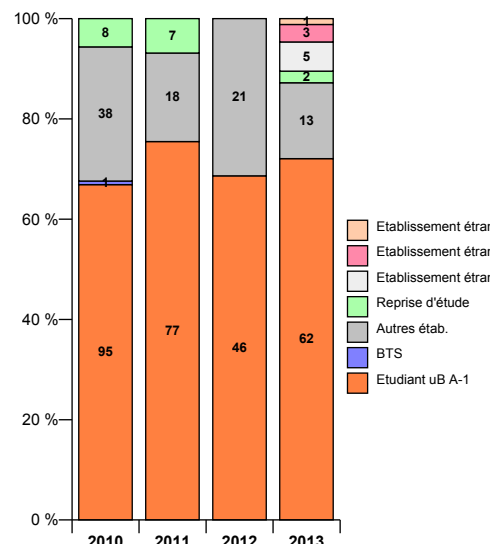
Nationalité



Lieu d'obtention du bac

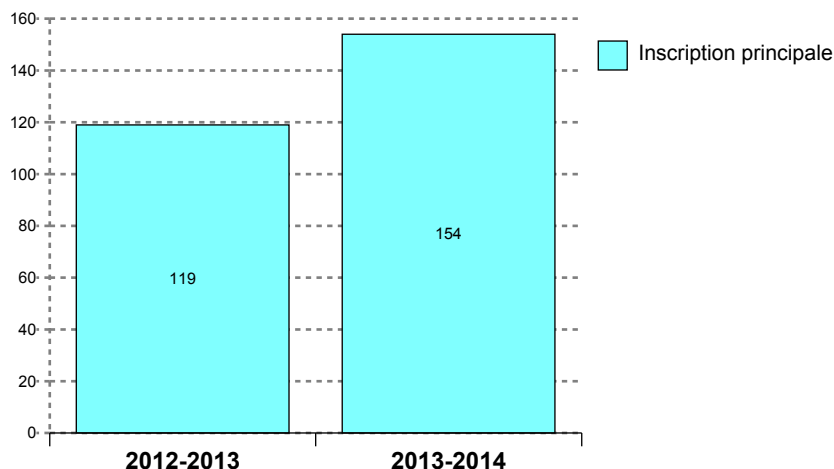


Situation l'année précédente



Mention : DROIT PRIVE

Evolutions des inscriptions



Présence aux examens *	2012	2013
Présent	107	
<i>poids</i>	90 %	
Non renseigné	12	154
<i>poids</i>	10 %	100 %
Total	119	154

* Variable PREXAM calculée dans APOGEE à la remontée SISE résultats au 23 mars - PRESENT = au moins une note > 0 obtenue aux éléments pédagogiques ou à l'étape sauf cas particuliers VAE ou AJAC comptabilisant uniquement à l'étape supérieure

Résultat au diplôme	2012	2013
Diplômé	87	1
<i>poids</i>	73 %	1 %
Ajourné	19	
<i>poids</i>	16 %	
Absent ou non renseigné	13	153
<i>poids</i>	11 %	99 %
Total	119	154

Situation à l'inscription	2012	2013
Redoublant à l'étape	17	8
Flux entrant	102	146
Total	119	154

Profils des nouvelles inscriptions (hors redoublement à la même étape)

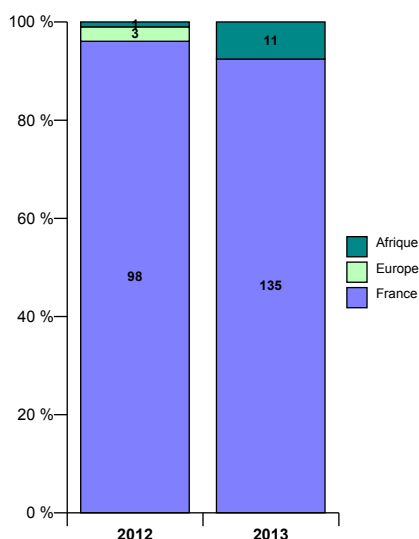
Sexe	2012	2013
Femme	72	105
<i>poids</i>	71%	72%
Homme	30	41
<i>poids</i>	29%	28%
Total	102	146

Aide financière	2012	2013
Boursier	40	69
<i>poids</i>	39%	47%
Non boursier	62	77
<i>poids</i>	61%	53%
Total	102	146

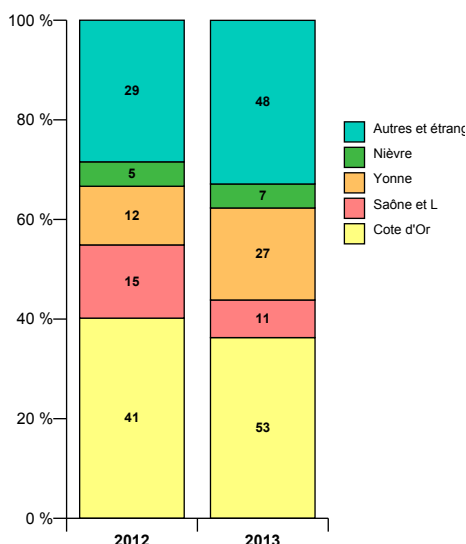
Régime d'inscription	2012	2013
Form. initiale	100	143
Reprise d'étude	1	
Form. continue financée	1	3
Total	102	146

Programme international	2012	2013
Non concerné	117	152
Avec accords ou progr. - SENS envoi	2	2
Total	119	154

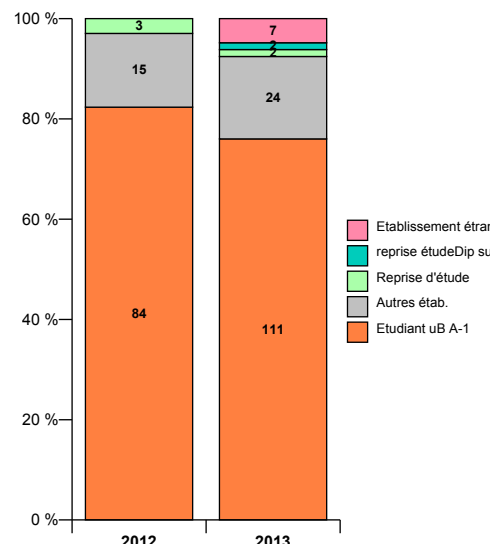
Nationalité



Lieu d'obtention du bac

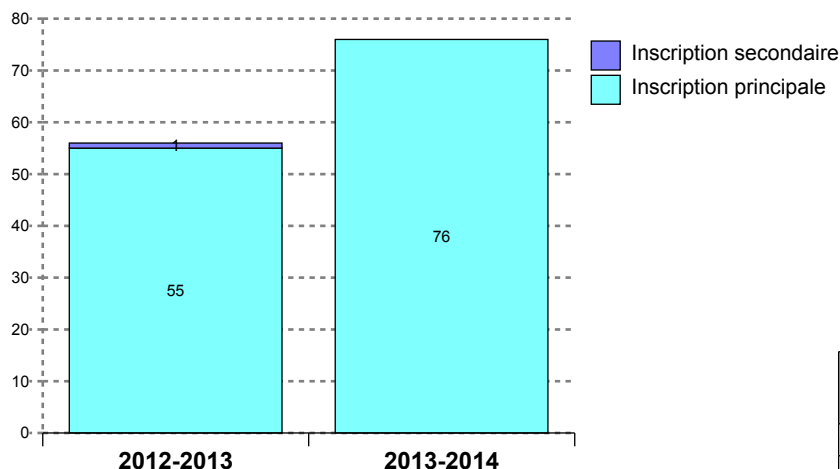


Situation l'année précédente



Mention : DROIT PUBLIC

Evolutions des inscriptions



Présence aux examens *	2012	2013
Présent	52	
<i>poids</i>	93 %	
Non renseigné	4	76
<i>poids</i>	7 %	100 %
Total	56	76

* Variable PREXAM calculée dans APOGEE à la remontée SISE résultats au 23 mars - PRESENT = au moins une note > 0 obtenue aux éléments pédagogiques ou à l'étape sauf cas particuliers VAE ou AJAC comptabilisant uniquement à l'étape supérieure

Résultat au diplôme	2012	2013
Diplômé	47	
<i>poids</i>	84 %	
Ajourné	5	
<i>poids</i>	9 %	
Absent ou non renseigné	4	76
<i>poids</i>	7 %	100 %
Total	56	76

Situation à l'inscription	2012	2013
Redoublant à l'étape	2	3
Flux entrant	54	73
Total	56	76

Profils des nouvelles inscriptions (hors redoublement à la même étape)

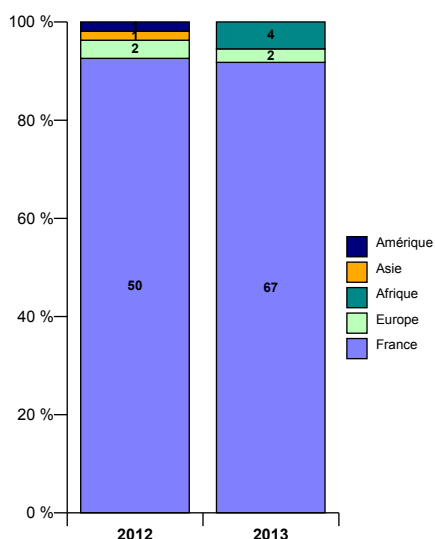
Sexe	2012	2013
Femme	30	41
<i>poids</i>	56%	56%
Homme	24	32
<i>poids</i>	44%	44%
Total	54	73

Aide financière	2012	2013
Boursier	20	27
<i>poids</i>	37%	37%
Non boursier	34	46
<i>poids</i>	63%	63%
Total	54	73

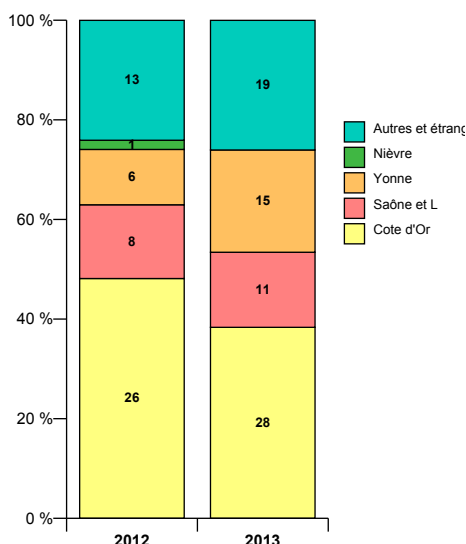
Régime d'inscription	2012	2013
Form. initiale	54	71
Form. continue financée		2
Total	54	73

Programme international	2012	2013
Non concerné	53	75
Avec accords ou progr. - SENS envoi	1	
Avec accords ou progr. - SENS accueil	2	1
Total	56	76

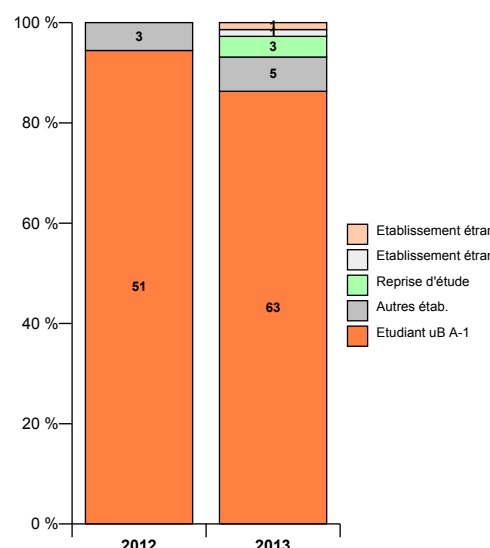
Nationalité



Lieu d'obtention du bac

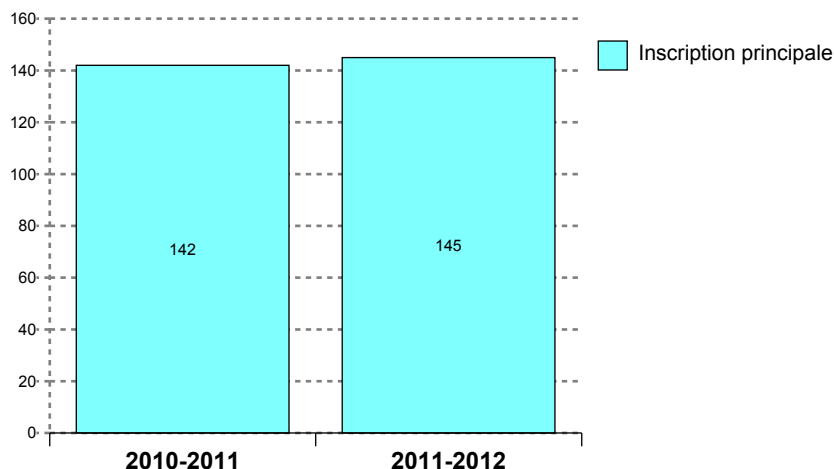


Situation l'année précédente



Mention : DROIT PUBLIC ET DROIT PRIVE

Evolutions des inscriptions



Présence aux examens *	2010	2011
Présent	139	135
<i>poids</i>	98 %	93 %
Non renseigné	3	10
<i>poids</i>	2 %	7 %
Total	142	145

* Variable PREXAM calculée dans APOGEE à la remontée SISE résultats au 23 mars - PRESENT = au moins une note > 0 obtenue aux éléments pédagogiques ou à l'étape sauf cas particuliers VAE ou AJAC comptabilisant uniquement à l'étape supérieure

Résultat au diplôme	2010	2011
Diplômé	115	113
<i>poids</i>	81 %	78 %
Ajourné	19	25
<i>poids</i>	13 %	17 %
Absent ou non renseigné	8	7
<i>poids</i>	6 %	5 %
Total	142	145

Situation à l'inscription	2010	2011
Redoublant à l'étape	13	8
Flux entrant	129	137
Total	142	145

Profils des nouvelles inscriptions (hors redoublement à la même étape)

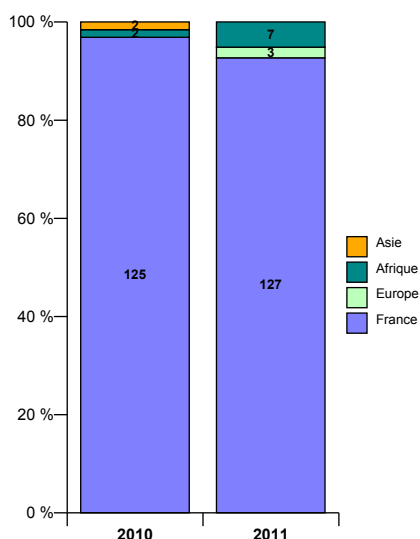
Sexe	2010	2011
Femme	92	98
<i>poids</i>	71%	72%
Homme	37	39
<i>poids</i>	29%	28%
Total	129	137

Aide financière	2010	2011
Boursier	60	75
<i>poids</i>	47%	55%
Non boursier	69	62
<i>poids</i>	53%	45%
Total	129	137

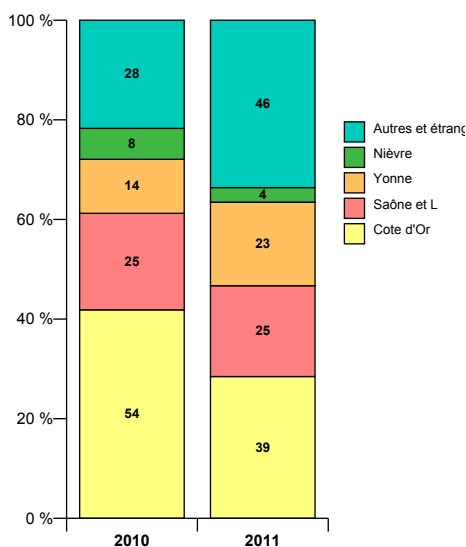
Régime d'inscription	2010	2011
Form. initiale	129	137
Total	129	137

Programme international	2010	2011
Non concerné	135	139
Avec accords ou progr. - SENS envoi	7	5
Avec accords ou progr. - SENS accueil		1
Total	142	145

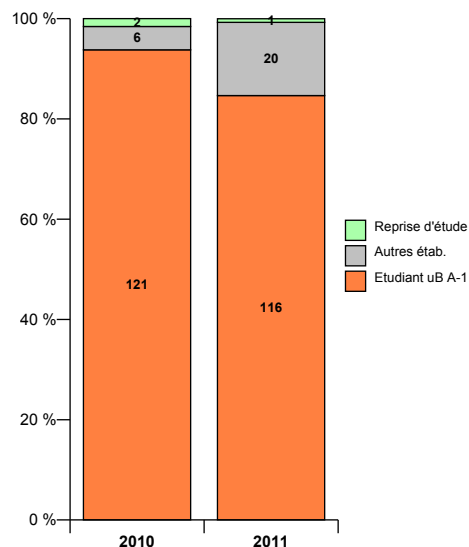
Nationalité



Lieu d'obtention du bac

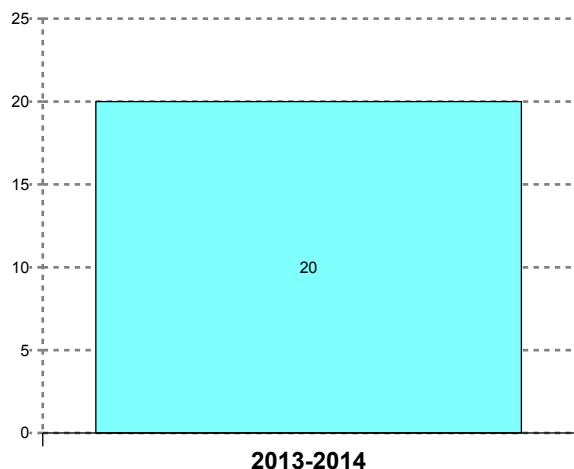


Situation l'année précédente



Mention : DROIT PUBLIC EUROPA MASTER - MASTER TRINATIONAL EN ETUDES EUROPEENNES

Evolutions des inscriptions



Inscription principale

Présence aux examens *	2013
Non renseigné	20
<i>poids</i>	100 %
Total	20

* Variable PREXAM calculée dans APOGEE à la remontée SISE résultats au 23 mars - PRESENT = au moins une note > 0 obtenue aux éléments pédagogiques ou à l'étape sauf cas particuliers VAE ou AJAC comptabilisant uniquement à l'étape supérieure

Résultat au diplôme	2013
Absent ou non renseigné	20
<i>poids</i>	100 %
Total	20

Situation à l'inscription	2013
Flux entrant	20
Total	20

Profils des nouvelles inscriptions (hors redoublement à la même étape)

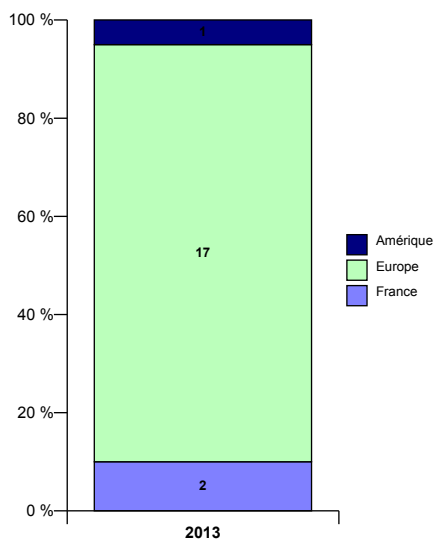
Sexe	2013
Femme	17
<i>poids</i>	85%
Homme	3
<i>poids</i>	15%
Total	20

Aide financière	2013
Boursier	2
<i>poids</i>	10%
Non boursier	18
<i>poids</i>	90%
Total	20

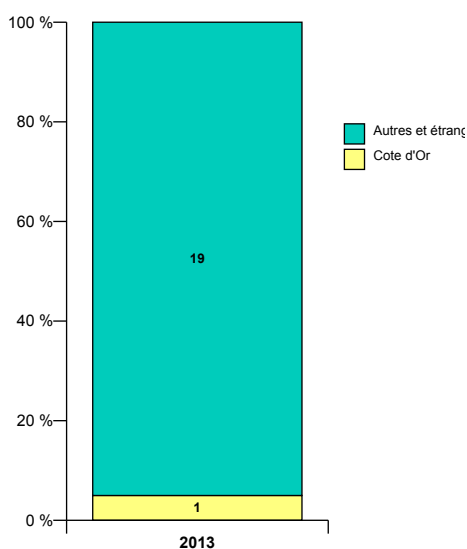
Régime d'inscription	2013
Form. initiale	20
Total	20

Programme international	2013
Non concerné	2
Avec accords ou progr. - SENS envoi	1
Avec accords ou progr. - SENS accueil	17
Total	20

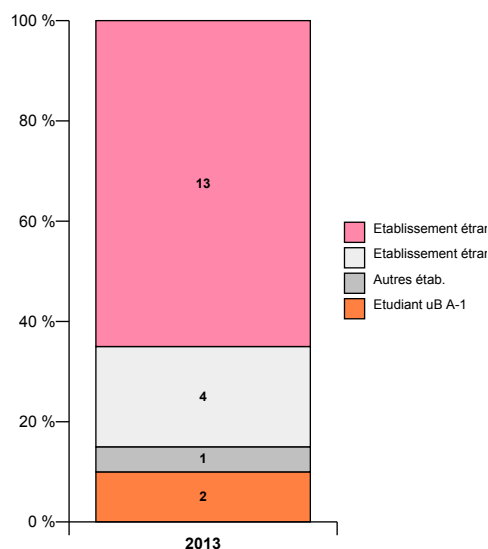
Nationalité



Lieu d'obtention du bac

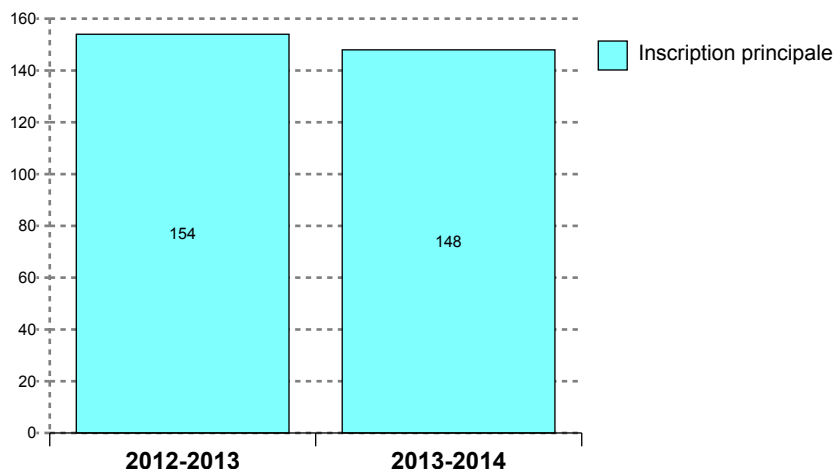


Situation l'année précédente



Mention : SCIENCES DU MANAGEMENT

Evolutions des inscriptions



Présence aux examens *	2012	2013
Présent	133	
<i>poids</i>	86 %	
Non renseigné	21	148
<i>poids</i>	14 %	100 %
Total	154	148

* Variable PREXAM calculée dans APOGEE à la remontée SISE résultats au 23 mars - PRESENT = au moins une note > 0 obtenue aux éléments pédagogiques ou à l'étape sauf cas particuliers VAE ou AJAC comptabilisant uniquement à l'étape supérieure

Résultat au diplôme	2012	2013
Diplômé	144	
<i>poids</i>	94 %	
Ajourné	1	
<i>poids</i>	1 %	
Absent ou non renseigné	9	148
<i>poids</i>	6 %	100 %
Total	154	148

Situation à l'inscription	2012	2013
Redoublant à l'étape	2	
Flux entrant	152	148
Total	154	148

Profils des nouvelles inscriptions (hors redoublement à la même étape)

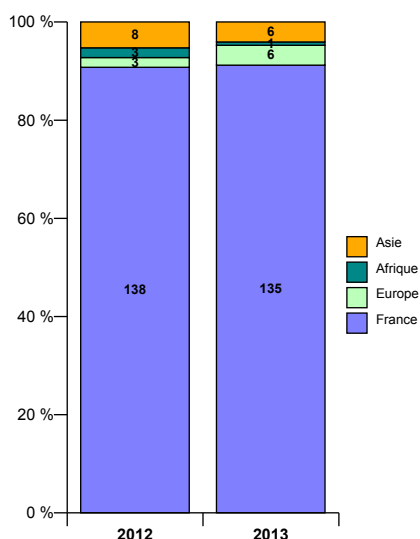
Sexe	2012	2013
Femme	95	85
<i>poids</i>	63%	57%
Homme	57	63
<i>poids</i>	38%	43%
Total	152	148

Aide financière	2012	2013
Boursier	75	74
<i>poids</i>	49%	50%
Non boursier	77	74
<i>poids</i>	51%	50%
Total	152	148

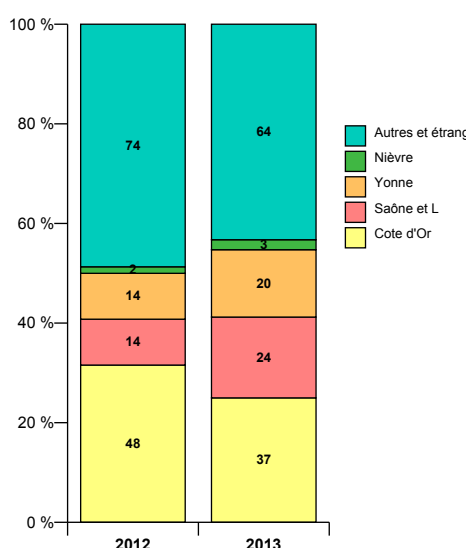
Régime d'inscription	2012	2013
Form. initiale	149	145
Form. continue financée	3	3
Total	152	148

Programme international	2012	2013
Non concerné	134	138
Avec accords ou progr. - SENS envoi	9	2
Avec accords ou progr. - SENS accueil	11	8
Total	154	148

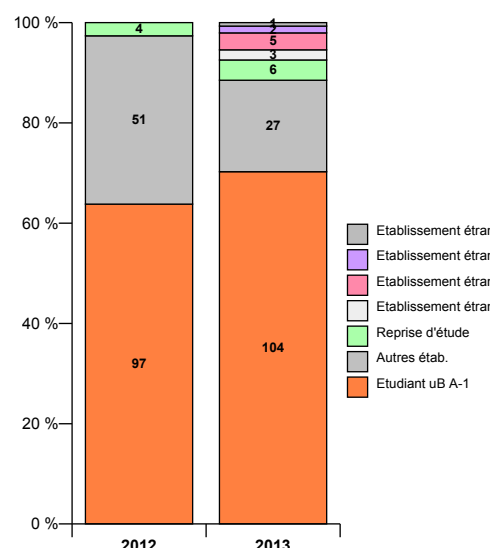
Nationalité



Lieu d'obtention du bac

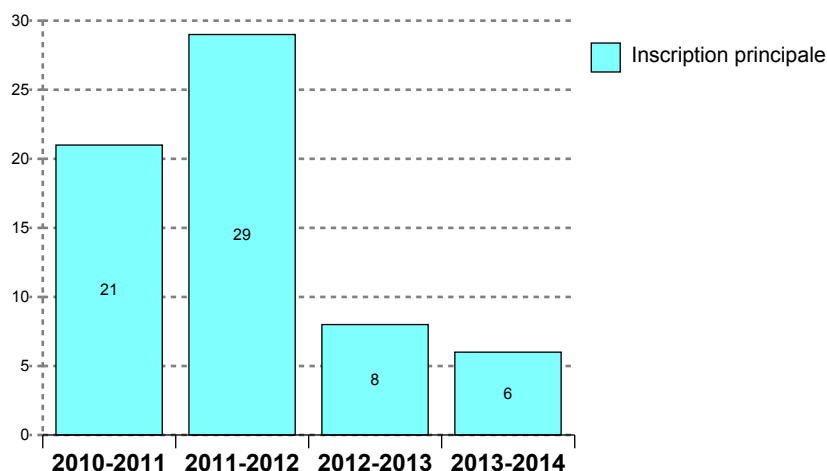


Situation l'année précédente



Mention : SCIENCES DU MANAGEMENT ADMINISTRATION DES ENTREPRISES

Evolutions des inscriptions



Présence aux examens *	2010	2011	2012	2013
Présent	21	29	8	
<i>poids</i>	100 %	100 %	100 %	
Non renseigné				6
<i>poids</i>				100 %
Total	21	29	8	6

* Variable PREXAM calculée dans APOGEE à la remontée SISE résultats au 23 mars - PRESENT = au moins une note > 0 obtenue aux éléments pédagogiques ou à l'étape sauf cas particuliers VAE ou AJAC comptabilisant uniquement à l'étape supérieure

Situation à l'inscription	2010	2011	2012	2013
Flux entrant	21	29	8	6
Total	21	29	8	6

Résultat au diplôme	2010	2011	2012	2013
Diplômé	19	26	8	
<i>poids</i>	90 %	90 %	100 %	
Ajourné		1		
<i>poids</i>		3 %		
Absent ou non renseigné	2	2		6
<i>poids</i>	10 %	7 %		100 %
Total	21	29	8	6

Profils des nouvelles inscriptions (hors redoublement à la même étape)

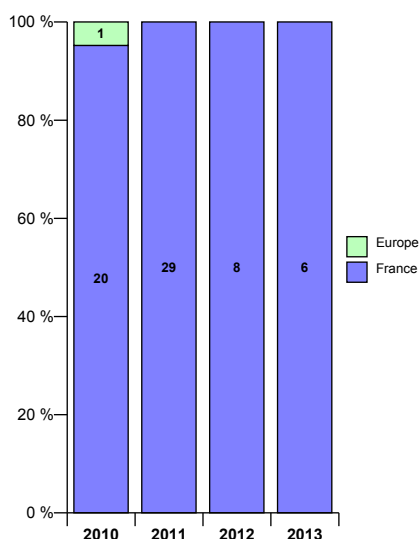
Sexe	2010	2011	2012	2013
Femme	15	20	6	6
<i>poids</i>	71%	69%	75%	100%
Homme	6	9	2	
<i>poids</i>	29%	31%	25%	
Total	21	29	8	6

Aide financière	2010	2011	2012	2013
Boursier	7	8		
<i>poids</i>	33%	28%		
Non boursier	14	21	8	6
<i>poids</i>	67%	72%	100%	100%
Total	21	29	8	6

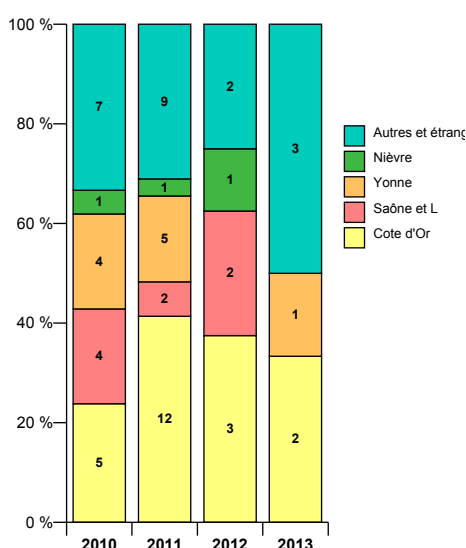
Régime d'inscription	2010	2011	2012	2013
Form. initiale	15	16		
Form. continue financée	6	13	8	6
Total	21	29	8	6

Programme international	2010	2011	2012	2013
Non concerné	18	23	8	6
Avec accords ou progr. - SENS envoi	3	6		
Total	21	29	8	6

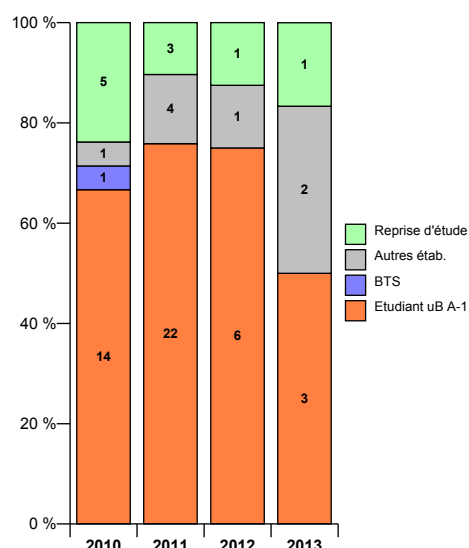
Nationalité



Lieu d'obtention du bac

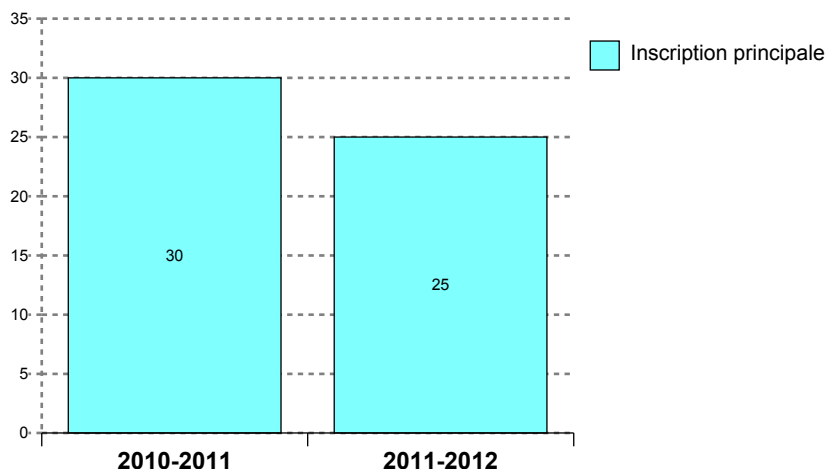


Situation l'année précédente



Mention : SCIENCES DU MANAGEMENT CONTROLE - COMPTABILITE - AUDIT

Evolutions des inscriptions



Présence aux examens *	2010	2011
Présent	30	24
<i>poids</i>	100 %	96 %
Non renseigné		1
<i>poids</i>		4 %
Total	30	25

* Variable PREXAM calculée dans APOGEE à la remontée SISE résultats au 23 mars - PRESENT = au moins une note > 0 obtenue aux éléments pédagogiques ou à l'étape sauf cas particuliers VAE ou AJAC comptabilisant uniquement à l'étape supérieure

Résultat au diplôme	2010	2011
Diplômé	29	24
<i>poids</i>	97 %	96 %
Ajourné	1	
<i>poids</i>	3 %	
Absent ou non renseigné		1
<i>poids</i>		4 %
Total	30	25

Situation à l'inscription	2010	2011
Redoublant à l'étape		1
Flux entrant	30	24
Total	30	25

Profils des nouvelles inscriptions (hors redoublement à la même étape)

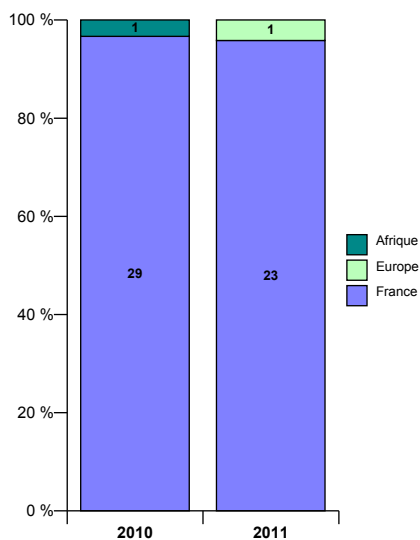
Sexe	2010	2011
Femme	12	10
<i>poids</i>	40%	42%
Homme	18	14
<i>poids</i>	60%	58%
Total	30	24

Aide financière	2010	2011
Boursier	15	15
<i>poids</i>	50%	63%
Non boursier	15	9
<i>poids</i>	50%	38%
Total	30	24

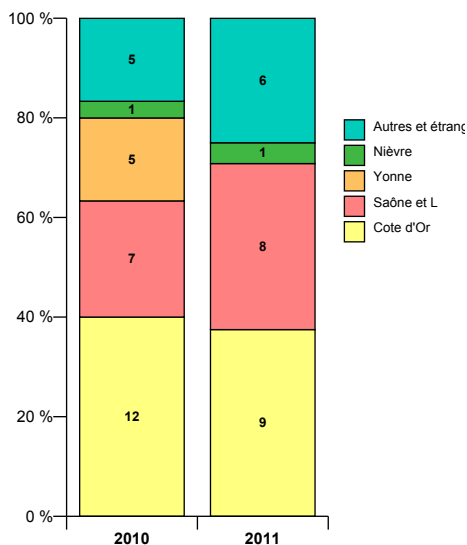
Régime d'inscription	2010	2011
Form. initiale	30	24
Total	30	24

Programme international	2010	2011
Non concerné	30	25
Total	30	25

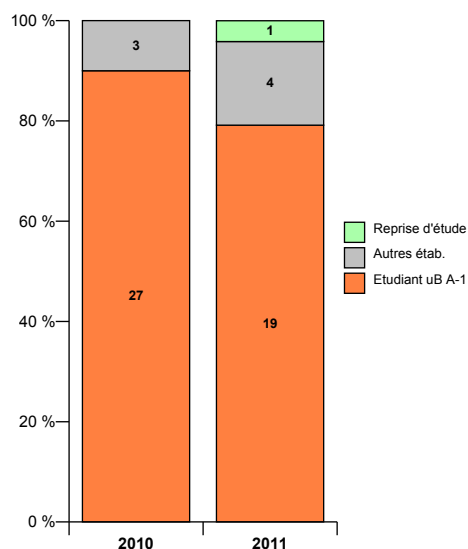
Nationalité



Lieu d'obtention du bac

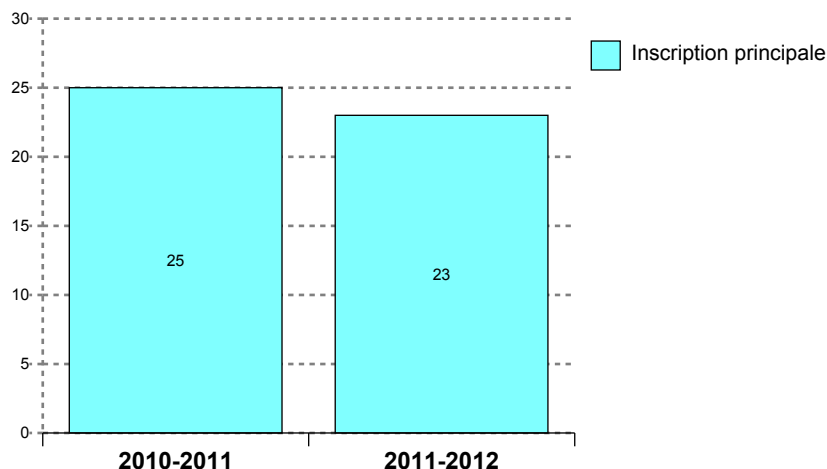


Situation l'année précédente



Mention : SCIENCES DU MANAGEMENT FINANCE

Evolutions des inscriptions



Présence aux examens *	2010	2011
Présent	25	23
<i>poids</i>	100 %	100 %
Total	25	23

* Variable PREXAM calculée dans APOGEE à la remontée SISE résultats au 23 mars - PRESENT = au moins une note > 0 obtenue aux éléments pédagogiques ou à l'étape sauf cas particuliers VAE ou AJAC comptabilisant uniquement à l'étape supérieure

Résultat au diplôme	2010	2011
Diplômé	24	22
<i>poids</i>	96 %	96 %
Ajourné	1	
<i>poids</i>	4 %	
Absent ou non renseigné		1
<i>poids</i>		4 %
Total	25	23

Situation à l'inscription	2010	2011
Flux entrant	25	23
Total	25	23

Profil des nouvelles inscriptions (hors redoublement à la même étape)

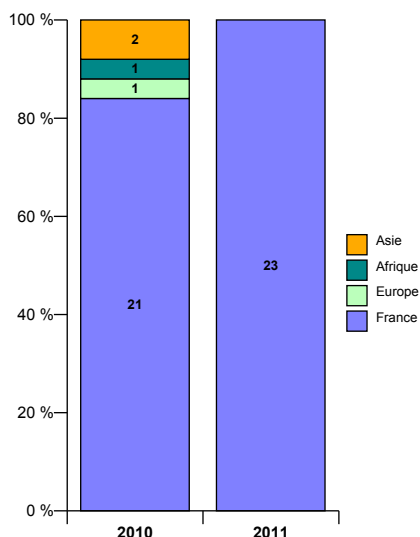
Sexe	2010	2011
Femme	15	11
<i>poids</i>	60%	48%
Homme	10	12
<i>poids</i>	40%	52%
Total	25	23

Aide financière	2010	2011
Boursier	12	8
<i>poids</i>	48%	35%
Non boursier	13	15
<i>poids</i>	52%	65%
Total	25	23

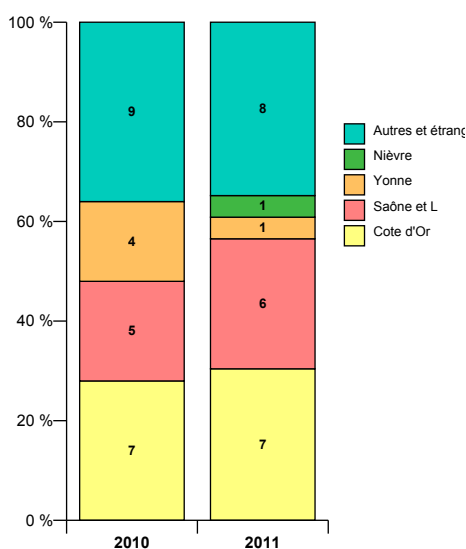
Régime d'inscription	2010	2011
Form. initiale	25	23
Total	25	23

Programme international	2010	2011
Non concerné	25	23
Total	25	23

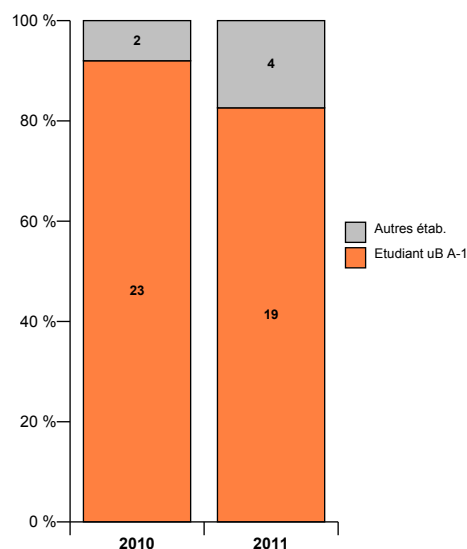
Nationalité



Lieu d'obtention du bac

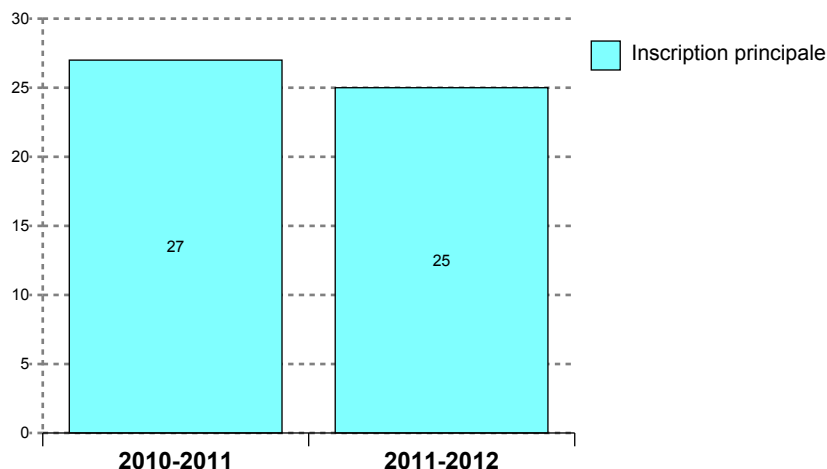


Situation l'année précédente



Mention : SCIENCES DU MANAGEMENT MANAGEMENT DES ACTIVITES TOURISTIQUES ET CULTURELLES

Evolutions des inscriptions



Présence aux examens *	2010	2011
Présent	27	25
<i>poids</i>	100 %	100 %
Total	27	25

* Variable PREXAM calculée dans APOGEE à la remontée SISE résultats au 23 mars - PRESENT = au moins une note > 0 obtenue aux éléments pédagogiques ou à l'étape sauf cas particuliers VAE ou AJAC comptabilisant uniquement à l'étape supérieure

Résultat au diplôme	2010	2011
Diplômé	25	24
<i>poids</i>	93 %	96 %
Ajourné		1
<i>poids</i>		4 %
Absent ou non renseigné	2	
<i>poids</i>	7 %	
Total	27	25

Situation à l'inscription	2010	2011
Flux entrant	27	25
Total	27	25

Profils des nouvelles inscriptions (hors redoublement à la même étape)

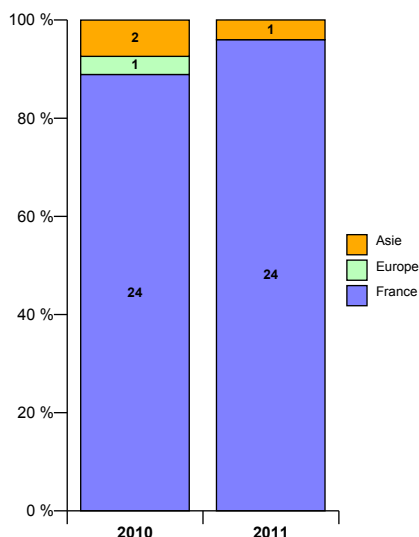
Sexe	2010	2011
Femme	20	19
<i>poids</i>	74%	76%
Homme	7	6
<i>poids</i>	26%	24%
Total	27	25

Aide financière	2010	2011
Boursier	16	9
<i>poids</i>	59%	36%
Non boursier	11	16
<i>poids</i>	41%	64%
Total	27	25

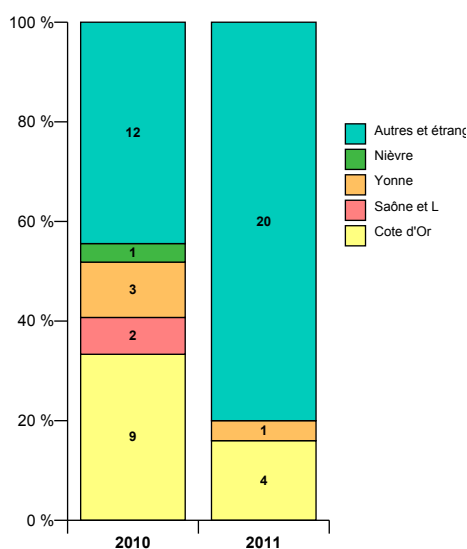
Régime d'inscription	2010	2011
Form. initiale	26	24
Form. continue financée	1	1
Total	27	25

Programme international	2010	2011
Non concerné	27	24
Avec accords ou progr. - SENS envoi		1
Total	27	25

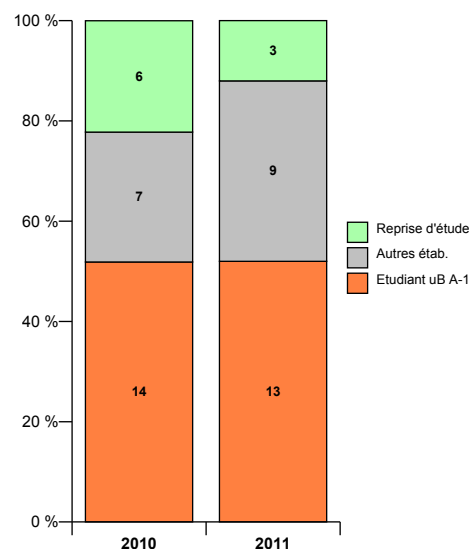
Nationalité



Lieu d'obtention du bac

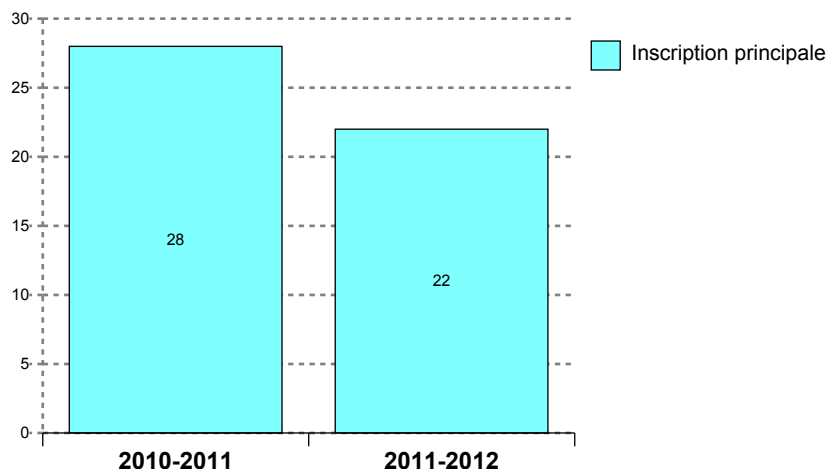


Situation l'année précédente



Mention : SCIENCES DU MANAGEMENT MARKETING

Evolutions des inscriptions



Présence aux examens *	2010	2011
Présent	28	22
<i>poids</i>	100 %	100 %
Total	28	22

* Variable PREXAM calculée dans APOGEE à la remontée SISE résultats au 23 mars - PRESENT = au moins une note > 0 obtenue aux éléments pédagogiques ou à l'étape sauf cas particuliers VAE ou AJAC comptabilisant uniquement à l'étape supérieure

Résultat au diplôme	2010	2011
Diplômé	28	22
<i>poids</i>	100 %	100 %
Total	28	22

Situation à l'inscription	2010	2011
Flux entrant	28	22
Total	28	22

Profils des nouvelles inscriptions (hors redoublement à la même étape)

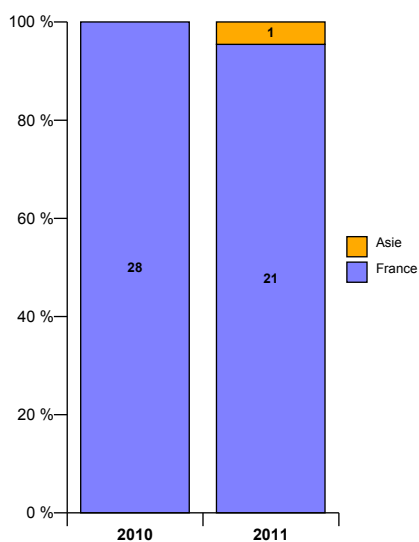
Sexe	2010	2011
Femme	15	12
<i>poids</i>	54%	55%
Homme	13	10
<i>poids</i>	46%	45%
Total	28	22

Aide financière	2010	2011
Boursier	16	17
<i>poids</i>	57%	77%
Non boursier	12	5
<i>poids</i>	43%	23%
Total	28	22

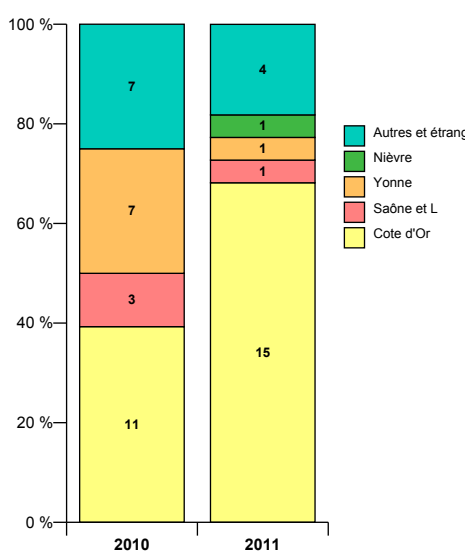
Régime d'inscription	2010	2011
Form. initiale	28	22
Total	28	22

Programme international	2010	2011
Non concerné	28	16
Avec accords ou progr. - SENS envoi		6
Total	28	22

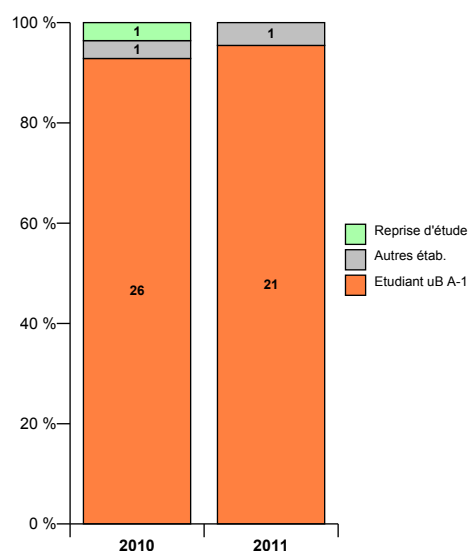
Nationalité



Lieu d'obtention du bac

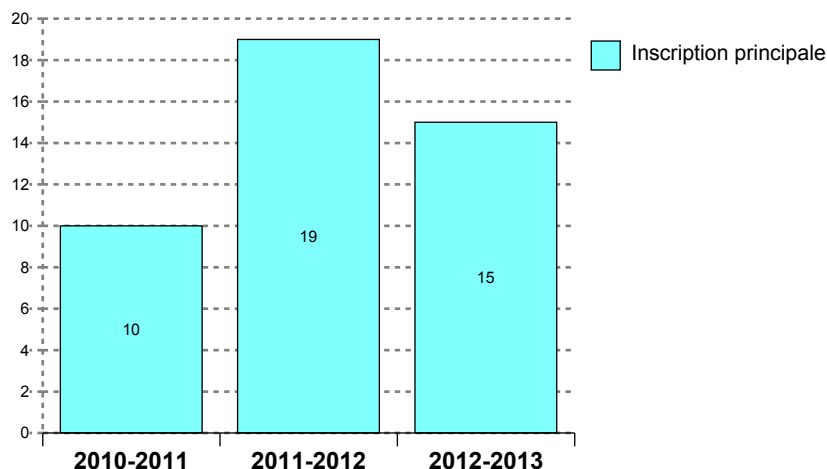


Situation l'année précédente



Mention : SCIENCES DU MANAGEMENT METIERS DE L'ENSEIGNEMENT ET DE LA FORMATION EN ECONOMIE-GESTION

Evolutions des inscriptions



Situation à l'inscription	2010	2011	2012
Redoublant à l'étape		3	1
Flux entrant	10	16	14
Total	10	19	15

Présence aux examens *	2010	2011	2012
Présent	7	15	14
<i>poids</i>	70 %	79 %	93 %
Non renseigné	3	4	1
<i>poids</i>	30 %	21 %	7 %
Total	10	19	15

* Variable PREXAM calculée dans APOGEE à la remontée SISE résultats au 23 mars - PRESENT = au moins une note > 0 obtenue aux éléments pédagogiques ou à l'étape sauf cas particuliers VAE ou AJAC comptabilisant uniquement à l'étape supérieure

Résultat au diplôme	2010	2011	2012
Diplômé	3	6	12
<i>poids</i>	30 %	32 %	80 %
Ajourné	4	11	3
<i>poids</i>	40 %	58 %	20 %
Absent ou non renseigné	3	2	
<i>poids</i>	30 %	11 %	
Total	10	19	15

Profils des nouvelles inscriptions (hors redoublement à la même étape)

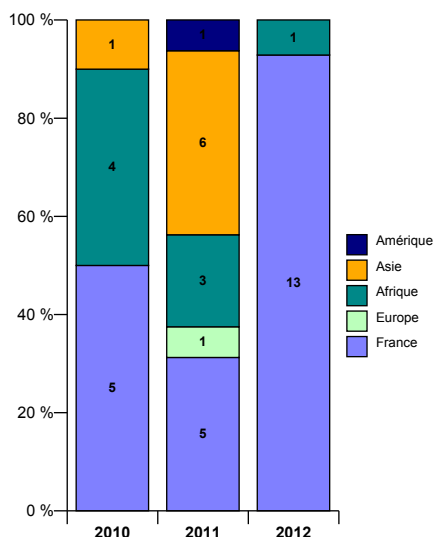
Sexe	2010	2011	2012
Femme	3	11	7
<i>poids</i>	30%	69%	50%
Homme	7	5	7
<i>poids</i>	70%	31%	50%
Total	10	16	14

Aide financière	2010	2011	2012
Boursier	4	2	10
<i>poids</i>	40%	13%	71%
Non boursier	6	14	4
<i>poids</i>	60%	88%	29%
Total	10	16	14

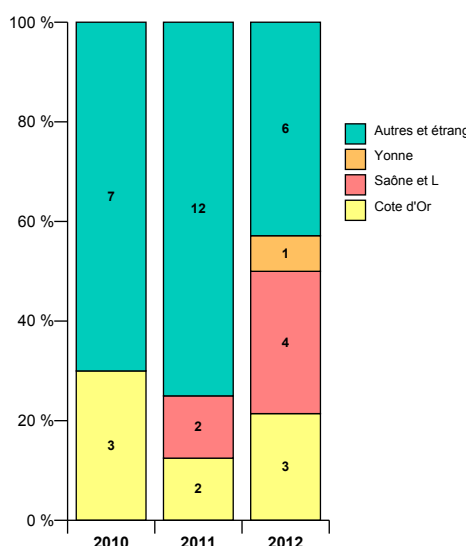
Régime d'inscription	2010	2011	2012
Form. initiale	9	15	13
Reprise d'étude		1	1
Form. continue financée	1		
Total	10	16	14

Programme international	2010	2011	2012
Non concerné	10	16	15
Avec accords ou progr. - SENS envoi		1	
Avec accords ou progr. - SENS accueil		2	
Total	10	19	15

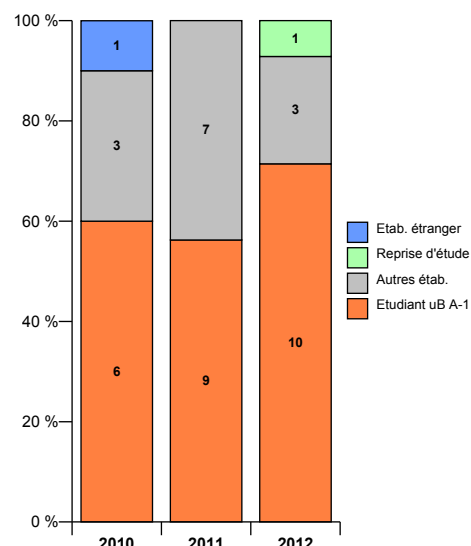
Nationalité



Lieu d'obtention du bac

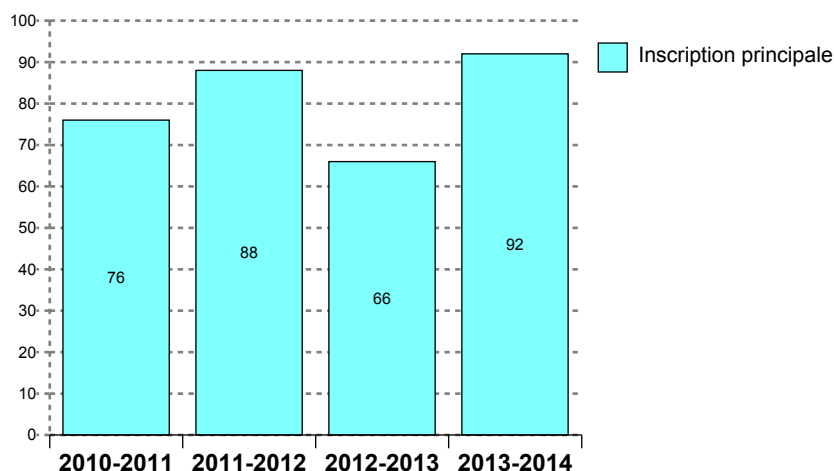


Situation l'année précédente



Mention : SCIENCES ECONOMIQUES

Evolutions des inscriptions



Présence aux examens *	2010	2011	2012	2013
Présent	73	83	63	
<i>poids</i>	96 %	94 %	95 %	
Non renseigné	3	5	3	92
<i>poids</i>	4 %	6 %	5 %	100 %
Total	76	88	66	92

* Variable PREXAM calculée dans APOGEE à la remontée SISE résultats au 23 mars - PRESENT = au moins une note > 0 obtenue aux éléments pédagogiques ou à l'étape sauf cas particuliers VAE ou AJAC comptabilisant uniquement à l'étape supérieure

Résultat au diplôme	2010	2011	2012	2013
Diplômé	64	79	57	
<i>poids</i>	84 %	90 %	86 %	
Ajourné	12	9	6	
<i>poids</i>	16 %	10 %	9 %	
Absent ou non renseigné			3	92
<i>poids</i>			5 %	100 %
Total	76	88	66	92

Situation à l'inscription	2010	2011	2012	2013
Redoublant à l'étape		5	3	1
Flux entrant	76	83	63	91
Total	76	88	66	92

Profils des nouvelles inscriptions (hors redoublement à la même étape)

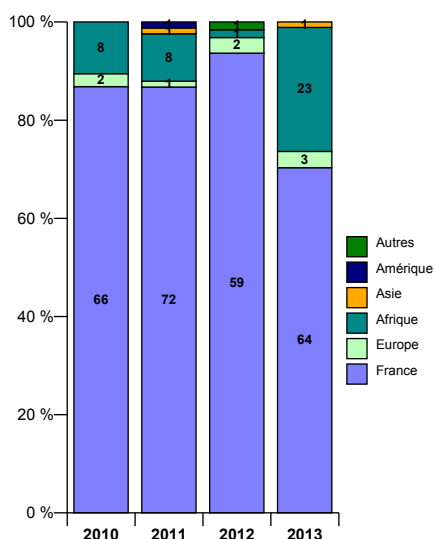
Sexe	2010	2011	2012	2013
Femme	49	45	40	50
<i>poids</i>	64%	54%	63%	55%
Homme	27	38	23	41
<i>poids</i>	36%	46%	37%	45%
Total	76	83	63	91

Aide financière	2010	2011	2012	2013
Boursier	22	26	12	26
<i>poids</i>	29%	31%	19%	29%
Non boursier	54	57	51	65
<i>poids</i>	71%	69%	81%	71%
Total	76	83	63	91

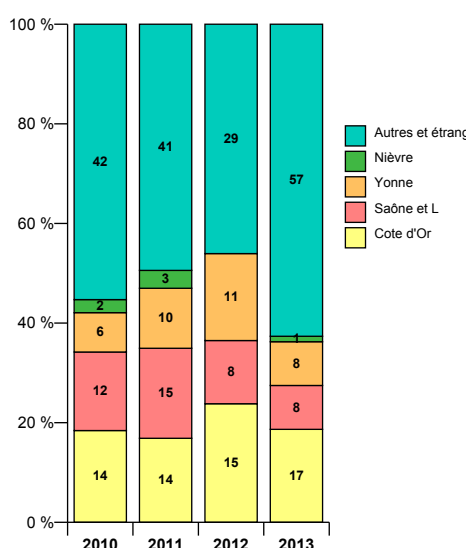
Régime d'inscription	2010	2011	2012	2013
Form. initiale	39	49	31	57
Form. continue financée	37	34	32	34
Total	76	83	63	91

Programme international	2010	2011	2012	2013
Non concerné	76	88	65	91
Avec accords ou progr. - SENS envoi				1
Avec accords ou progr. - SENS accueil			1	
Total	76	88	66	92

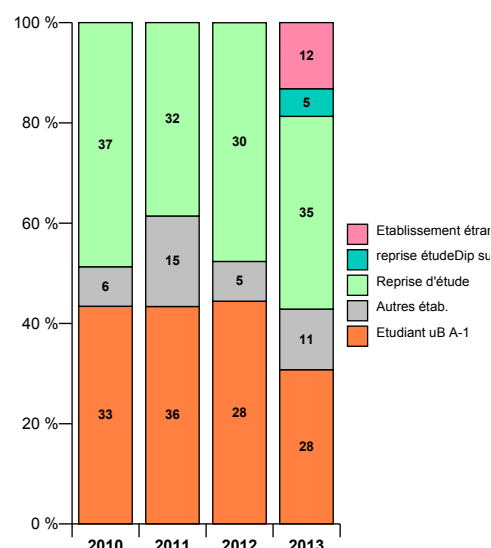
Nationalité



Lieu d'obtention du bac

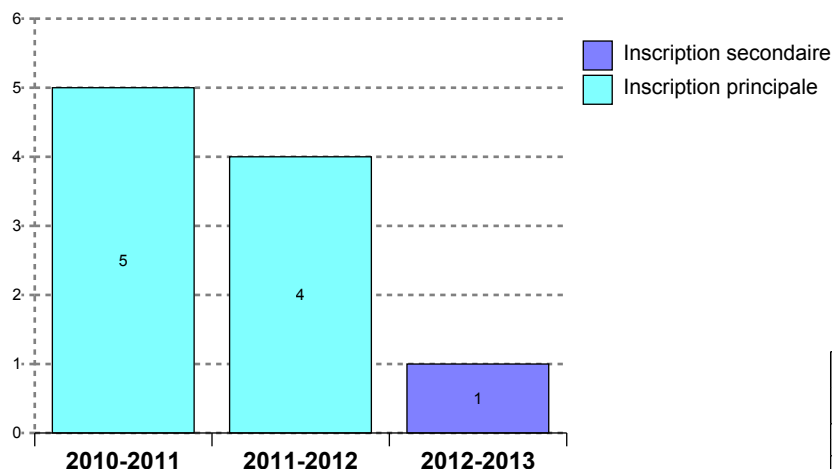


Situation l'année précédente



Mention : SCIENCES ECONOMIQUES METIERS DE L'ENSEIGNEMENT ET DE LA FORMATION EN SCIENCES ECONOMIQUES ET SOCIALES

Evolutions des inscriptions



Situation à l'inscription	2010	2011	2012
Flux entrant	5	4	1
Total	5	4	1

Présence aux examens *	2010	2011	2012
Présent	4	2	
<i>poids</i>	80 %	50 %	
Non renseigné	1	2	1
<i>poids</i>	20 %	50 %	100 %
Total	5	4	1

* Variable PREXAM calculée dans APOGEE à la remontée SISE résultats au 23 mars - PRESENT = au moins une note > 0 obtenue aux éléments pédagogiques ou à l'étape sauf cas particuliers VAE ou AJAC comptabilisant uniquement à l'étape supérieure

Résultat au diplôme	2010	2011	2012
Diplômé	2		
<i>poids</i>	40 %		
Ajourné	1		
<i>poids</i>	20 %		
Absent ou non renseigné	2	4	1
<i>poids</i>	40 %	100 %	100 %
Total	5	4	1

Profils des nouvelles inscriptions (hors redoublement à la même étape)

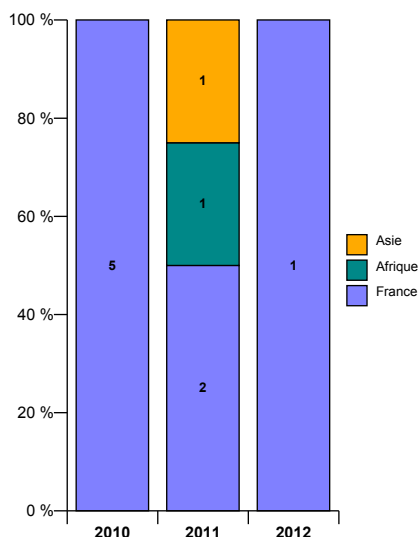
Sexe	2010	2011	2012
Femme	2	3	
<i>poids</i>	40%	75%	
Homme	3	1	1
<i>poids</i>	60%	25%	100%
Total	5	4	1

Aide financière	2010	2011	2012
Boursier	2		
<i>poids</i>	40%		
Non boursier	3	4	1
<i>poids</i>	60%	100%	100%
Total	5	4	1

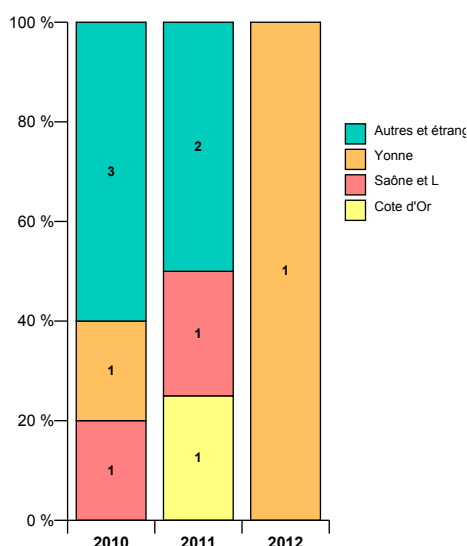
Régime d'inscription	2010	2011	2012
Form. initiale	5	4	1
Total	5	4	1

Programme international	2010	2011	2012
Non concerné	5	4	1
Total	5	4	1

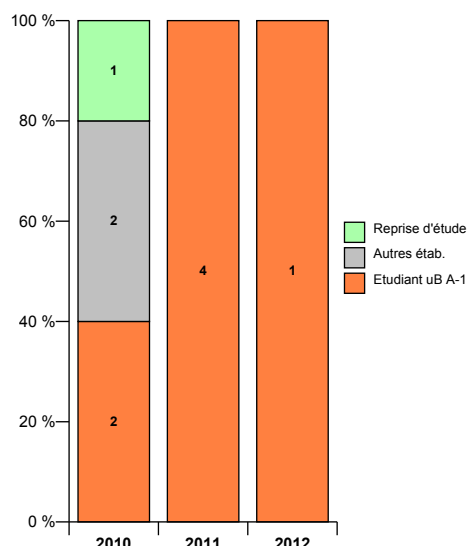
Nationalité



Lieu d'obtention du bac



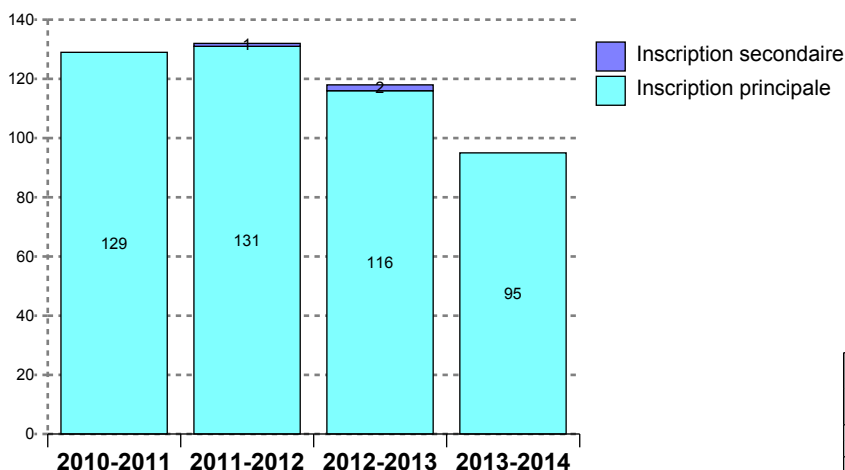
Situation l'année précédente



DOMAINE : LETTRES, LANGUES, CULTURE

Mention : INFORMATION, COMMUNICATION, CULTURE

Evolutions des inscriptions



Présence aux examens *	2010	2011	2012	2013
Présent	123	127	116	
<i>poids</i>	95 %	96 %	98 %	
Non renseigné	6	5	2	95
<i>poids</i>	5 %	4 %	2 %	100 %
Total	129	132	118	95

* Variable PREXAM calculée dans APOGEE à la remontée SISE résultats au 23 mars - PRESENT = au moins une note > 0 obtenue aux éléments pédagogiques ou à l'étape sauf cas particuliers VAE ou AJAC comptabilisant uniquement à l'étape supérieure

Résultat au diplôme	2010	2011	2012	2013
Diplômé	107	119	104	
<i>poids</i>	83 %	90 %	88 %	
Ajourné	17	5	10	
<i>poids</i>	13 %	4 %	8 %	
Absent ou non renseigné	5	8	4	95
<i>poids</i>	4 %	6 %	3 %	100 %
Total	129	132	118	95

Situation à l'inscription	2010	2011	2012	2013
Redoublant à l'étape	9	7	2	2
Flux entrant	120	125	116	93
Total	129	132	118	95

Profil des nouvelles inscriptions (hors redoublement à la même étape)

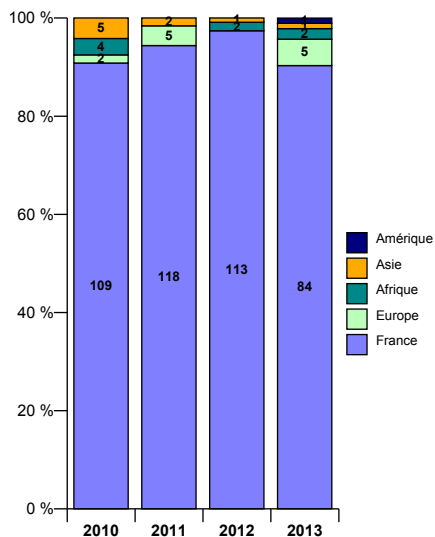
Sexe	2010	2011	2012	2013
Femme	92	102	84	71
<i>poids</i>	77%	82%	72%	76%
Homme	28	23	32	22
<i>poids</i>	23%	18%	28%	24%
Total	120	125	116	93

Aide financière	2010	2011	2012	2013
Boursier	59	59	56	46
<i>poids</i>	49%	47%	48%	49%
Non boursier	61	66	60	47
<i>poids</i>	51%	53%	52%	51%
Total	120	125	116	93

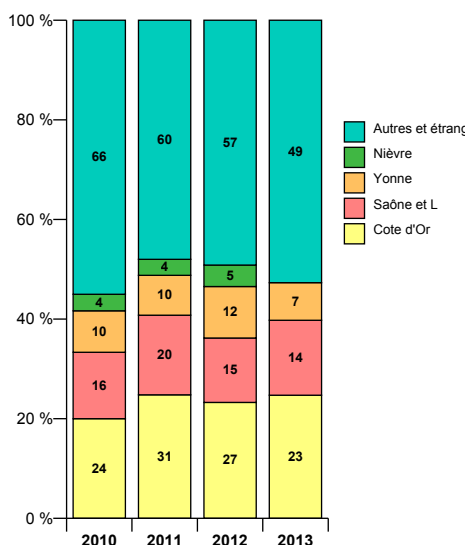
Régime d'inscription	2010	2011	2012	2013
Form. initiale	117	125	115	90
Reprise d'étude				1
Form. continue financée	3		1	2
Total	120	125	116	93

Programme international	2010	2011	2012	2013
Non concerné	124	126	115	91
Avec accords ou progr. - SENS envoi	3	3	3	3
Avec accords ou progr. - SENS accueil	2	3		1
Total	129	132	118	95

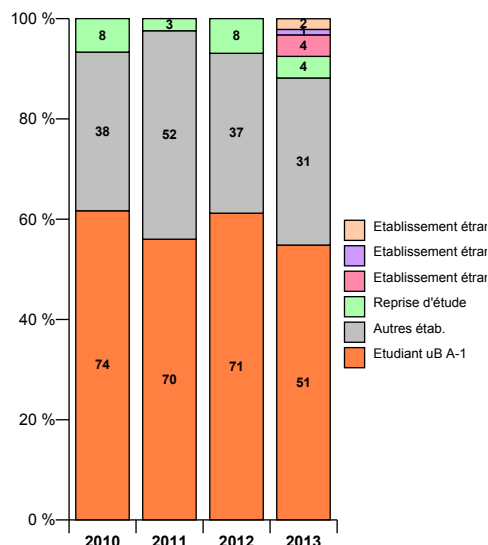
Nationalité



Lieu d'obtention du bac

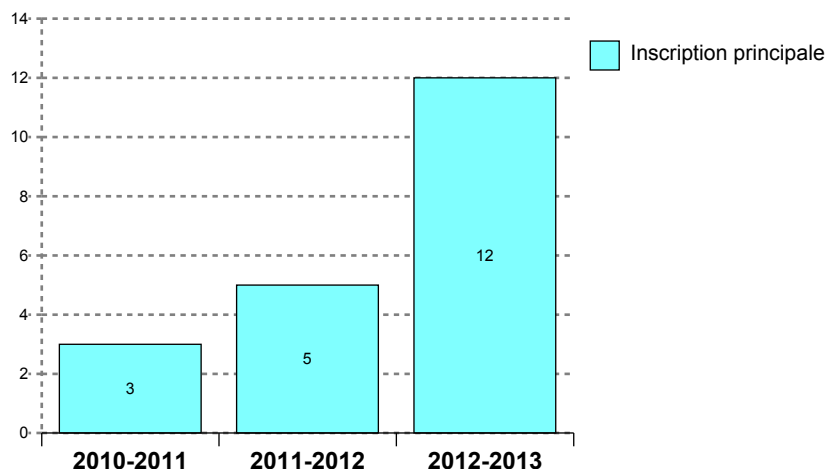


Situation l'année précédente



Mention : INFORMATION, COMMUNICATION, CULTURE METIERS DE L'ENSEIGNEMENT : PROFESSEUR DOCUMENTALISTE CHALON-SUR-SAONE

Evolutions des inscriptions



Situation à l'inscription	2010	2011	2012
Flux entrant	3	5	12
Total	3	5	12

Présence aux examens *	2010	2011	2012
Présent	3	5	12
<i>poids</i>	100 %	100 %	100 %
Total	3	5	12

* Variable PREXAM calculée dans APOGEE à la remontée SISE résultats au 23 mars - PRESENT = au moins une note > 0 obtenue aux éléments pédagogiques ou à l'étape sauf cas particuliers VAE ou AJAC comptabilisant uniquement à l'étape supérieure

Résultat au diplôme	2010	2011	2012
Diplômé	3	5	10
<i>poids</i>	100 %	100 %	83 %
Ajourné			2
<i>poids</i>			17 %
Total	3	5	12

Profils des nouvelles inscriptions (hors redoublement à la même étape)

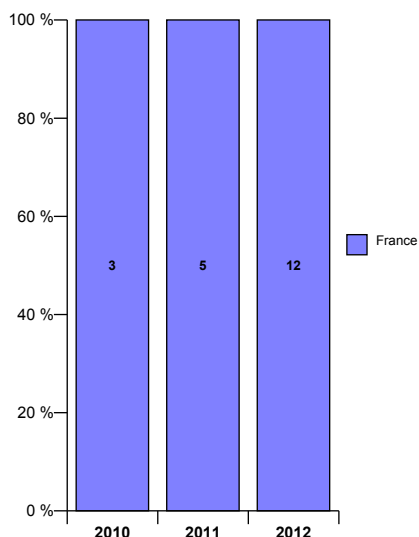
Sexe	2010	2011	2012
Femme	2	5	9
<i>poids</i>	67%	100%	75%
Homme	1		3
<i>poids</i>	33%		25%
Total	3	5	12

Aide financière	2010	2011	2012
Boursier	1	2	3
<i>poids</i>	33%	40%	25%
Non boursier	2	3	9
<i>poids</i>	67%	60%	75%
Total	3	5	12

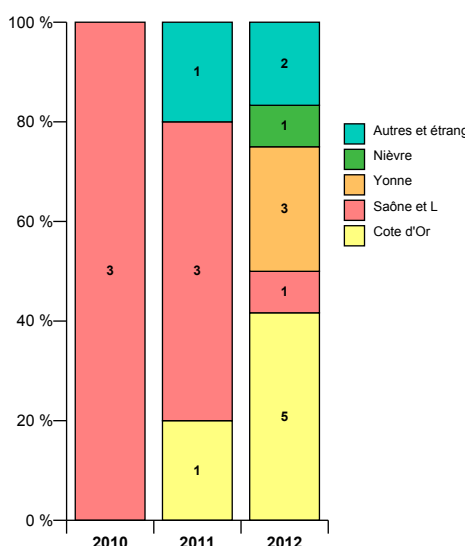
Régime d'inscription	2010	2011	2012
Form. initiale	2	2	6
Reprise d'étude			1
Form. continue financée	1	3	5
Total	3	5	12

Programme international	2010	2011	2012
Non concerné	3	5	12
Total	3	5	12

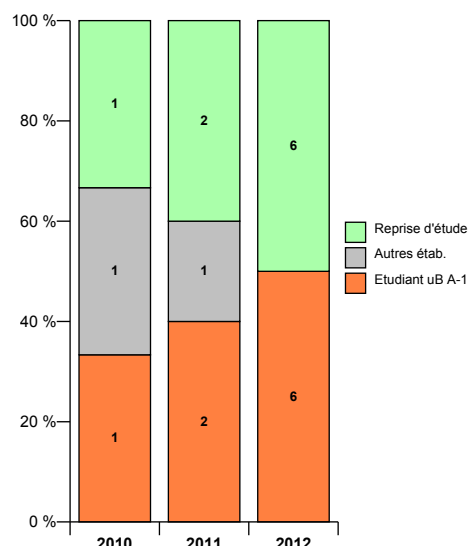
Nationalité



Lieu d'obtention du bac

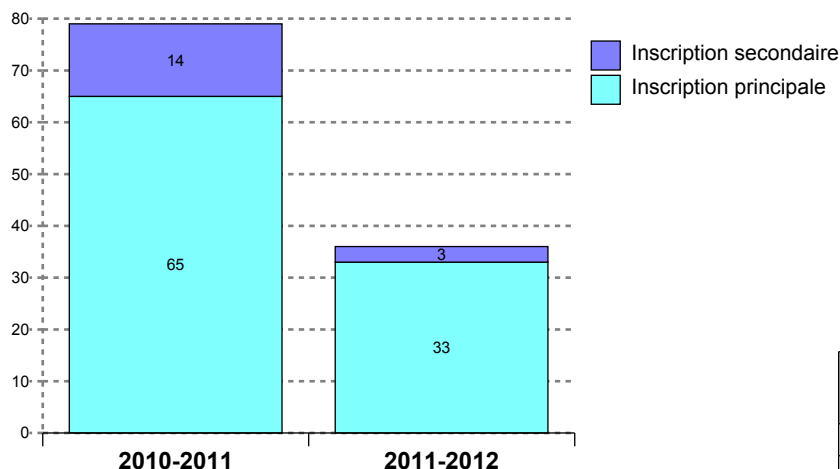


Situation l'année précédente



Mention : LANGUES ET CULTURES ETRANGERES

Evolutions des inscriptions



Présence aux examens *	2010	2011
Présent	46	13
<i>poids</i>	58 %	36 %
Non renseigné	33	23
<i>poids</i>	42 %	64 %
Total	79	36

* Variable PREXAM calculée dans APOGEE à la remontée SISE résultats au 23 mars - PRESENT = au moins une note > 0 obtenue aux éléments pédagogiques ou à l'étape sauf cas particuliers VAE ou AJAC comptabilisant uniquement à l'étape supérieure

Résultat au diplôme	2010	2011
Diplômé	41	17
<i>poids</i>	52 %	47 %
Ajourné	13	3
<i>poids</i>	16 %	8 %
Absent ou non renseigné	25	16
<i>poids</i>	32 %	44 %
Total	79	36

Situation à l'inscription	2010	2011
Redoublant à l'étape	11	11
Flux entrant	68	25
Total	79	36

Profils des nouvelles inscriptions (hors redoublement à la même étape)

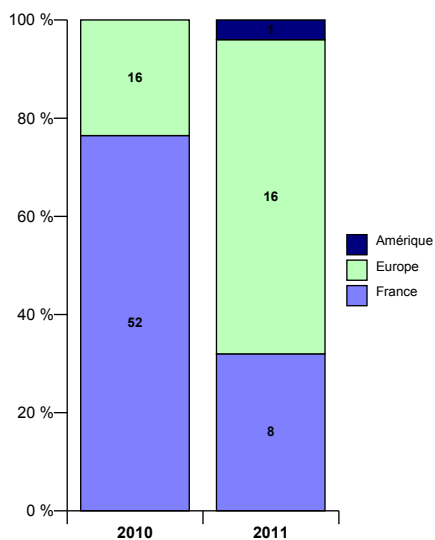
Sexe	2010	2011
Femme	50	22
<i>poids</i>	74%	88%
Homme	18	3
<i>poids</i>	26%	12%
Total	68	25

Aide financière	2010	2011
Boursier	28	7
<i>poids</i>	41%	28%
Non boursier	40	18
<i>poids</i>	59%	72%
Total	68	25

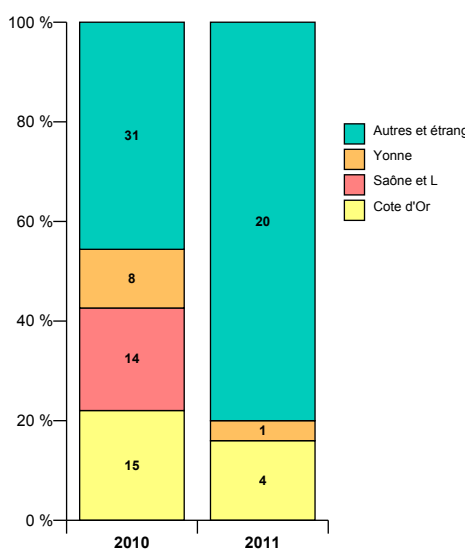
Régime d'inscription	2010	2011
Form. initiale	68	25
Total	68	25

Programme international	2010	2011
Non concerné	51	10
Avec accords ou progr. - SENS envoi	11	6
Avec accords ou progr. - SENS accueil	17	20
Total	79	36

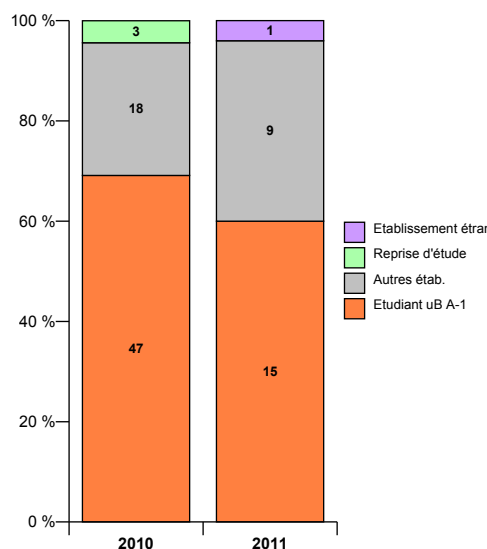
Nationalité



Lieu d'obtention du bac

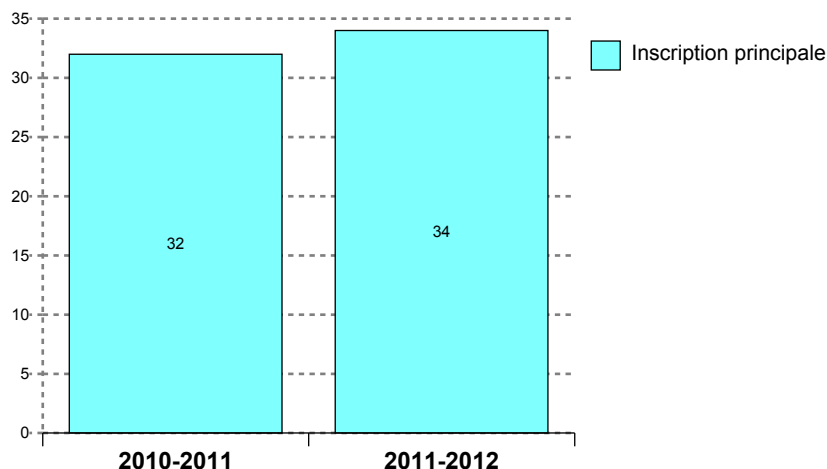


Situation l'année précédente



Mention : LANGUES ETRANGERES APPLIQUEES

Evolutions des inscriptions



Présence aux examens *	2010	2011
Présent	31	30
<i>poids</i>	97 %	88 %
Non renseigné	1	4
<i>poids</i>	3 %	12 %
Total	32	34

* Variable PREXAM calculée dans APOGEE à la remontée SISE résultats au 23 mars - PRESENT = au moins une note > 0 obtenue aux éléments pédagogiques ou à l'étape sauf cas particuliers VAE ou AJAC comptabilisant uniquement à l'étape supérieure

Résultat au diplôme	2010	2011
Diplômé	17	20
<i>poids</i>	53 %	59 %
Ajourné	11	10
<i>poids</i>	34 %	29 %
Absent ou non renseigné	4	4
<i>poids</i>	13 %	12 %
Total	32	34

Situation à l'inscription	2010	2011
Redoublant à l'étape	3	6
Flux entrant	29	28
Total	32	34

Profils des nouvelles inscriptions (hors redoublement à la même étape)

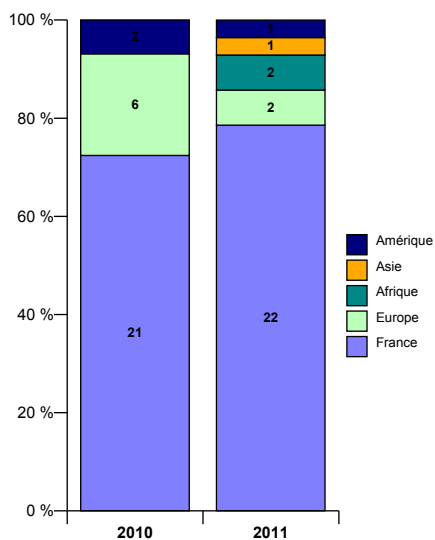
Sexe	2010	2011
Femme	23	23
<i>poids</i>	79%	82%
Homme	6	5
<i>poids</i>	21%	18%
Total	29	28

Aide financière	2010	2011
Boursier	16	14
<i>poids</i>	55%	50%
Non boursier	13	14
<i>poids</i>	45%	50%
Total	29	28

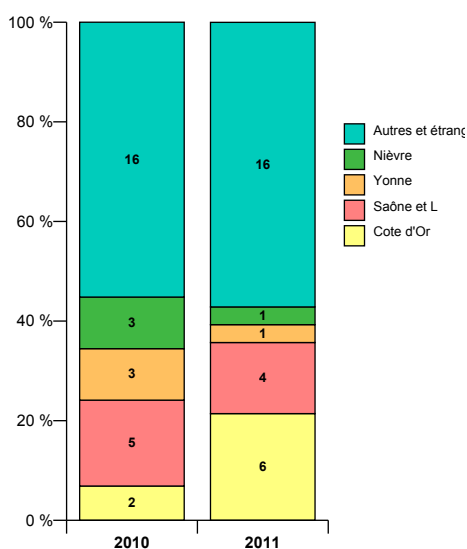
Régime d'inscription	2010	2011
Form. initiale	29	26
Form. continue financée		2
Total	29	28

Programme international	2010	2011
Non concerné	29	30
Avec accords ou progr. - SENS envoi	3	3
Avec accords ou progr. - SENS accueil		1
Total	32	34

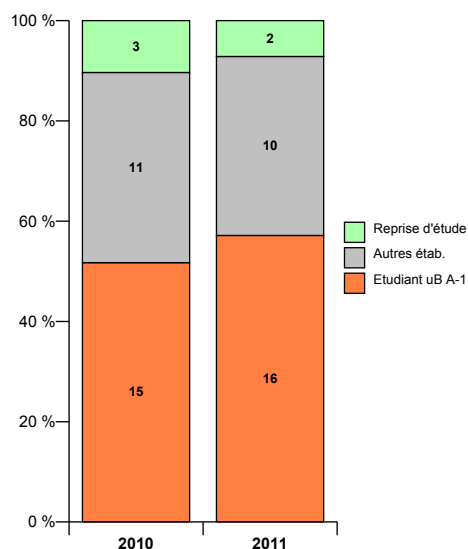
Nationalité



Lieu d'obtention du bac

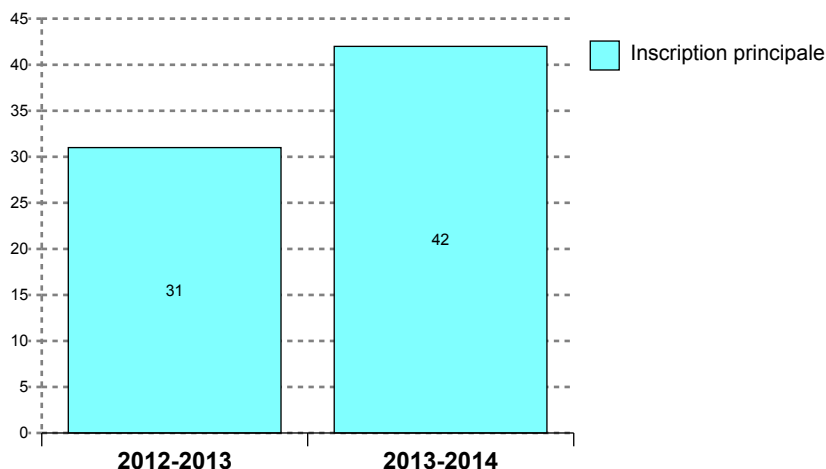


Situation l'année précédente



Mention : LANGUES ETRANGERES APPLIQUEES COMMERCE ET AFFAIRES

Evolutions des inscriptions



Présence aux examens *	2012	2013
Présent	26	
<i>poids</i>	84 %	
Non renseigné	5	42
<i>poids</i>	16 %	100 %
Total	31	42

* Variable PREXAM calculée dans APOGEE à la remontée SISE résultats au 23 mars - PRESENT = au moins une note > 0 obtenue aux éléments pédagogiques ou à l'étape sauf cas particuliers VAE ou AJAC comptabilisant uniquement à l'étape supérieure

Situation à l'inscription	2012	2013
Redoublant à l'étape	3	2
Flux entrant	28	40
Total	31	42

Résultat au diplôme	2012	2013
Diplômé	22	
<i>poids</i>	71 %	
Ajourné	3	
<i>poids</i>	10 %	
Absent ou non renseigné	6	42
<i>poids</i>	19 %	100 %
Total	31	42

Profils des nouvelles inscriptions (hors redoublement à la même étape)

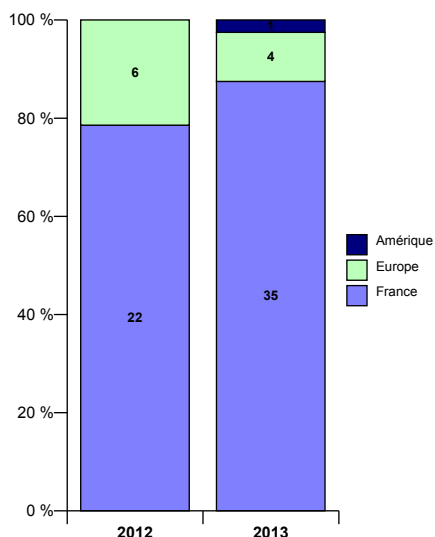
Sexe	2012	2013
Femme	23	26
<i>poids</i>	82%	65%
Homme	5	14
<i>poids</i>	18%	35%
Total	28	40

Aide financière	2012	2013
Boursier	11	20
<i>poids</i>	39%	50%
Non boursier	17	20
<i>poids</i>	61%	50%
Total	28	40

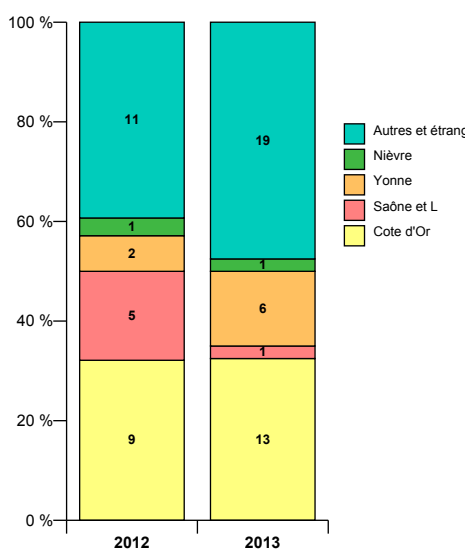
Régime d'inscription	2012	2013
Form. initiale	27	40
Form. continue financée	1	
Total	28	40

Programme international	2012	2013
Non concerné	26	42
Avec accords ou progr. - SENS envoi	3	
Avec accords ou progr. - SENS accueil	2	
Total	31	42

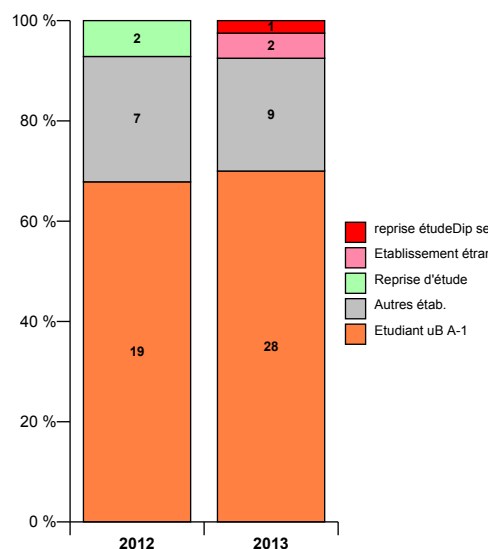
Nationalité



Lieu d'obtention du bac

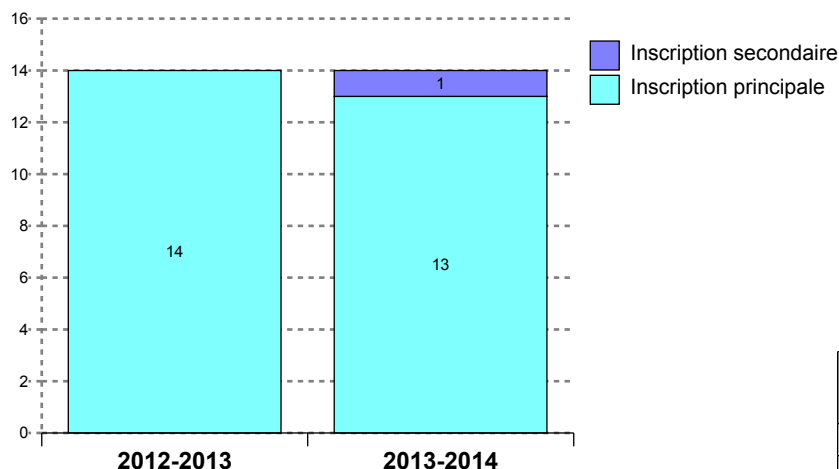


Situation l'année précédente



Mention : LANGUES ETRANGERES APPLIQUEES TRADUCTION MULTIMEDIA

Evolutions des inscriptions



Présence aux examens *	2012	2013
Présent	13	
<i>poids</i>	93 %	
Non renseigné	1	14
<i>poids</i>	7 %	100 %
Total	14	14

* Variable PREXAM calculée dans APOGEE à la remontée SISE résultats au 23 mars - PRESENT = au moins une note > 0 obtenue aux éléments pédagogiques ou à l'étape sauf cas particuliers VAE ou AJAC comptabilisant uniquement à l'étape supérieure

Résultat au diplôme	2012	2013
Diplômé	8	
<i>poids</i>	57 %	
Ajourné	4	
<i>poids</i>	29 %	
Absent ou non renseigné	2	14
<i>poids</i>	14 %	100 %
Total	14	14

Situation à l'inscription	2012	2013
Redoublant à l'étape		1
Flux entrant	14	13
Total	14	14

Profils des nouvelles inscriptions (hors redoublement à la même étape)

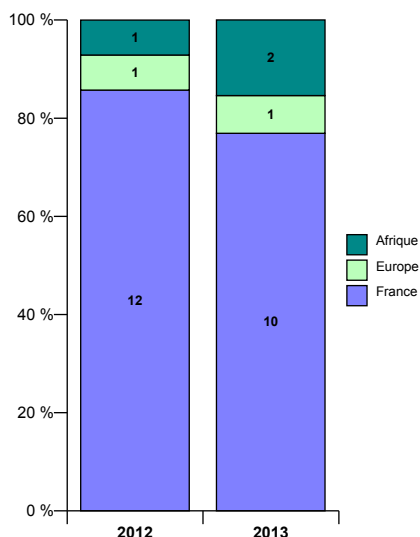
Sexe	2012	2013
Femme	9	11
<i>poids</i>	64%	85%
Homme	5	2
<i>poids</i>	36%	15%
Total	14	13

Aide financière	2012	2013
Boursier	7	3
<i>poids</i>	50%	23%
Non boursier	7	10
<i>poids</i>	50%	77%
Total	14	13

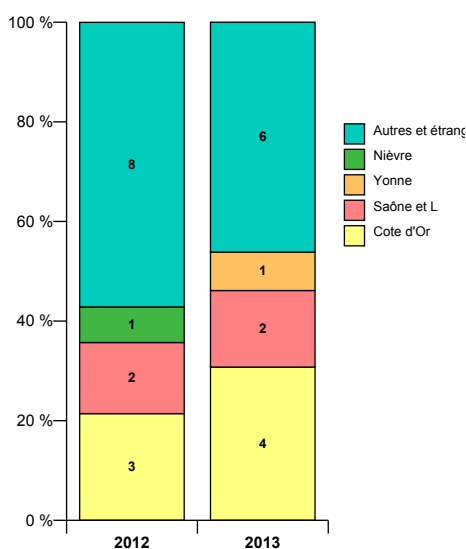
Régime d'inscription	2012	2013
Form. initiale	14	13
Total	14	13

Programme international	2012	2013
Non concerné	12	14
Avec accords ou progr. - SENS envoi	1	
Avec accords ou progr. - SENS accueil	1	
Total	14	14

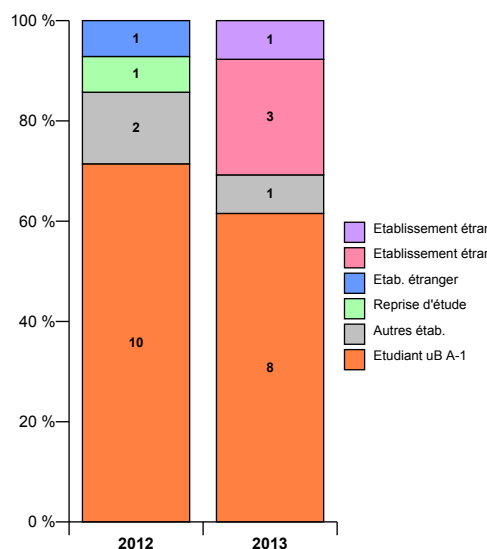
Nationalité



Lieu d'obtention du bac

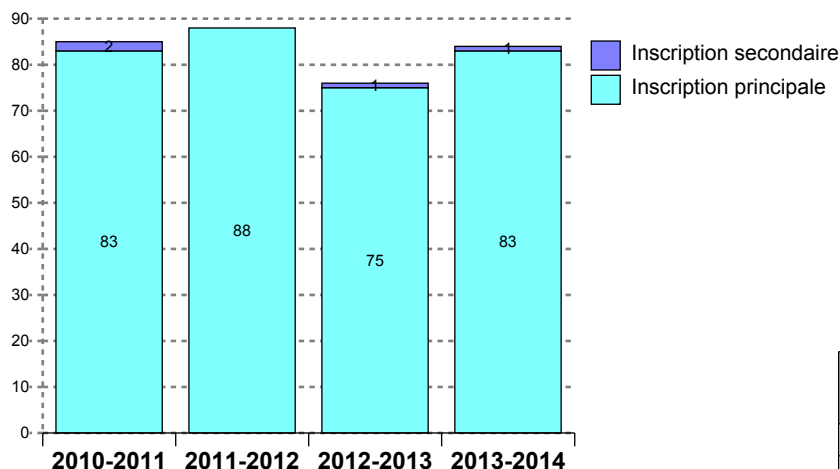


Situation l'année précédente



Mention : LETTRES

Evolutions des inscriptions



Présence aux examens *	2010	2011	2012	2013
Présent	59	61	61	
<i>poids</i>	69 %	69 %	80 %	
Non renseigné	26	27	15	84
<i>poids</i>	31 %	31 %	20 %	100 %
Total	85	88	76	84

* Variable PREXAM calculée dans APOGEE à la remontée SISE résultats au 23 mars - PRESENT = au moins une note > 0 obtenue aux éléments pédagogiques ou à l'étape sauf cas particuliers VAE ou AJAC comptabilisant uniquement à l'étape supérieure

Résultat au diplôme	2010	2011	2012	2013
Diplômé	55	46	47	
<i>poids</i>	65 %	52 %	62 %	
Ajourné	16	21	16	
<i>poids</i>	19 %	24 %	21 %	
Absent ou non renseigné	14	21	13	84
<i>poids</i>	16 %	24 %	17 %	100 %
Total	85	88	76	84

Situation à l'inscription	2010	2011	2012	2013
Redoublant à l'étape	15	13	11	10
Flux entrant	70	75	65	74
Total	85	88	76	84

Profils des nouvelles inscriptions (hors redoublement à la même étape)

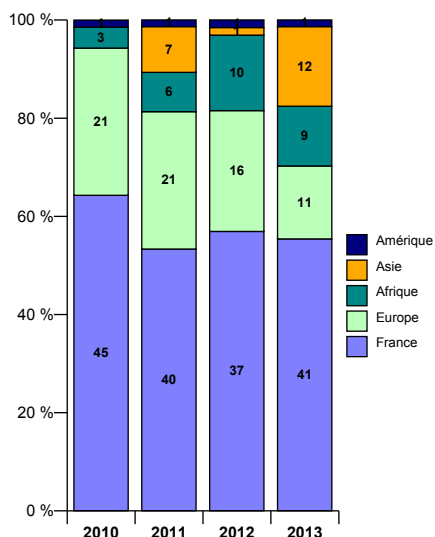
Sexe	2010	2011	2012	2013
Femme	58	60	48	54
<i>poids</i>	83%	80%	74%	73%
Homme	12	15	17	20
<i>poids</i>	17%	20%	26%	27%
Total	70	75	65	74

Aide financière	2010	2011	2012	2013
Boursier	21	28	23	18
<i>poids</i>	30%	37%	35%	24%
Non boursier	49	47	42	56
<i>poids</i>	70%	63%	65%	76%
Total	70	75	65	74

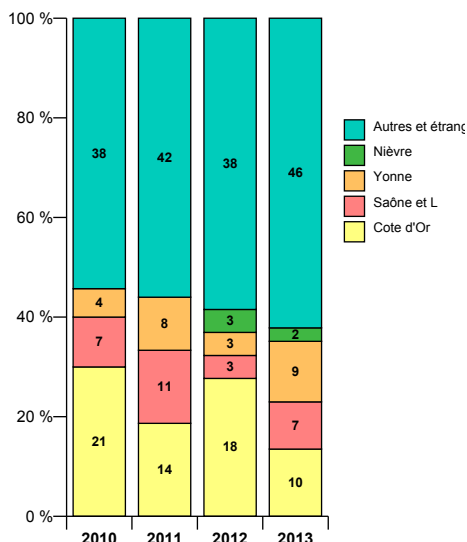
Régime d'inscription	2010	2011	2012	2013
Form. initiale	70	74	64	70
Reprise d'étude		1		1
Form. continue financée			1	3
Total	70	75	65	74

Programme international	2010	2011	2012	2013
Non concerné	63	64	56	67
Avec accords ou progr. - SENS envoi	2	1	6	3
Avec accords ou progr. - SENS accueil	20	23	14	14
Total	85	88	76	84

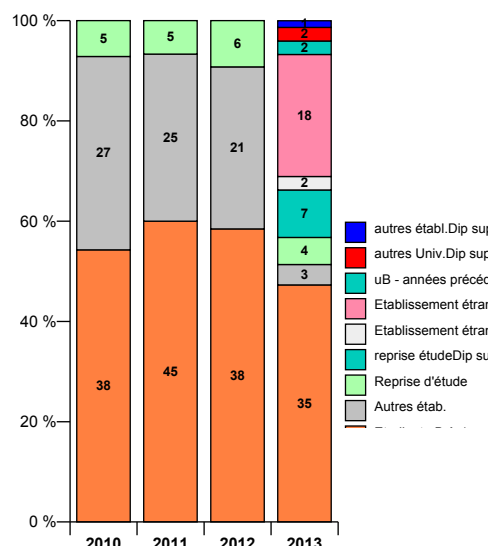
Nationalité



Lieu d'obtention du bac

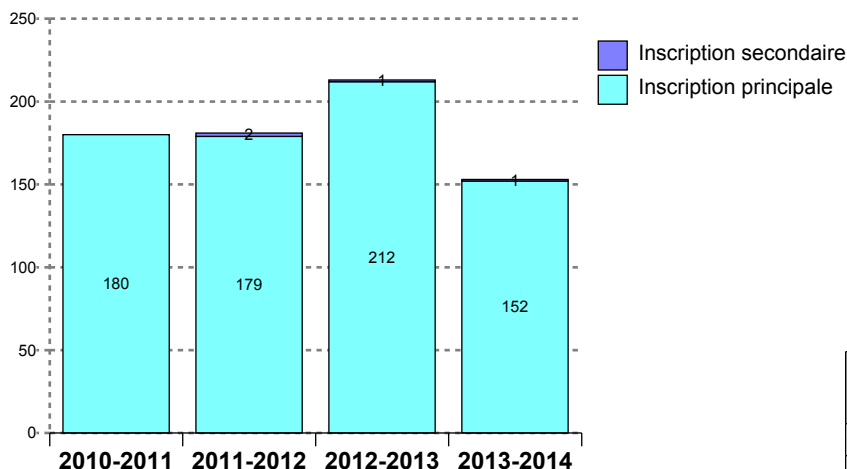


Situation l'année précédente



Mention : LETTRES (CFOAD)

Evolutions des inscriptions



Présence aux examens *	2010	2011	2012	2013
Présent	146	147	164	
<i>poids</i>	81 %	81 %	77 %	
Non renseigné	34	34	49	153
<i>poids</i>	19 %	19 %	23 %	100 %
Total	180	181	213	153

* Variable PREXAM calculée dans APOGEE à la remontée SISE résultats au 23 mars - PRESENT = au moins une note > 0 obtenue aux éléments pédagogiques ou à l'étape sauf cas particuliers VAE ou AJAC comptabilisant uniquement à l'étape supérieure

Résultat au diplôme	2010	2011	2012	2013
Diplômé	47	63	68	
<i>poids</i>	26 %	35 %	32 %	
Ajourné	89	92	101	
<i>poids</i>	49 %	51 %	47 %	
Absent ou non renseigné	44	26	44	153
<i>poids</i>	24 %	14 %	21 %	100 %
Total	180	181	213	153

Situation à l'inscription	2010	2011	2012	2013
Redoublant à l'étape	56	77	30	78
Flux entrant	124	104	183	75
Total	180	181	213	153

Profils des nouvelles inscriptions (hors redoublement à la même étape)

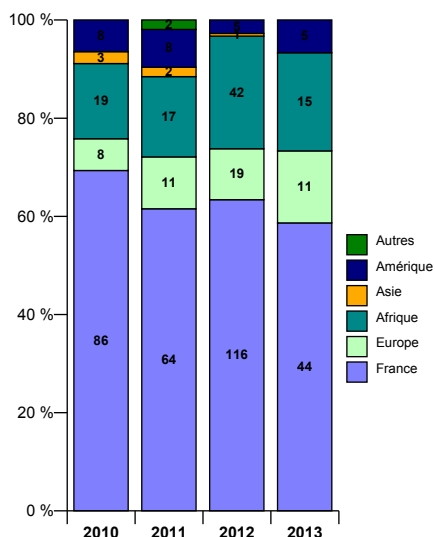
Sexe	2010	2011	2012	2013
Femme	85	75	135	52
<i>poids</i>	69%	72%	74%	69%
Homme	39	29	48	23
<i>poids</i>	31%	28%	26%	31%
Total	124	104	183	75

Aide financière	2010	2011	2012	2013
Boursier	15	7	12	3
<i>poids</i>	12%	7%	7%	4%
Non boursier	109	97	171	72
<i>poids</i>	88%	93%	93%	96%
Total	124	104	183	75

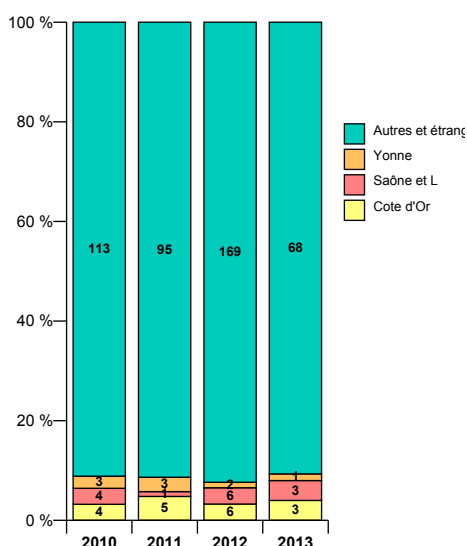
Régime d'inscription	2010	2011	2012	2013
Form. initiale	124	104	179	75
Reprise d'étude			1	
Form. continue financée			3	
Total	124	104	183	75

Programme international	2010	2011	2012	2013
Non concerné	174	179	213	151
Avec accords ou progr. - SENS envoi	6	2		2
Total	180	181	213	153

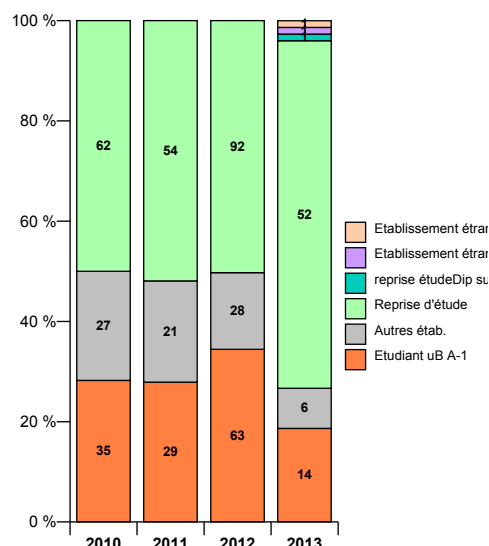
Nationalité



Lieu d'obtention du bac

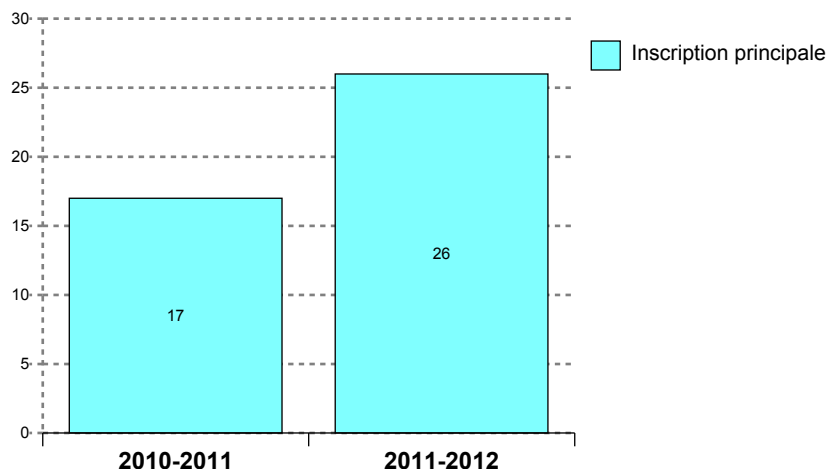


Situation l'année précédente



Mention : LETTRES LETTRES MODERNES (CFOAD)

Evolutions des inscriptions



Présence aux examens *	2010	2011
Présent	6	14
<i>poids</i>	35 %	54 %
Non renseigné	11	12
<i>poids</i>	65 %	46 %
Total	17	26

* Variable PREXAM calculée dans APOGEE à la remontée SISE résultats au 23 mars - PRESENT = au moins une note > 0 obtenue aux éléments pédagogiques ou à l'étape sauf cas particuliers VAE ou AJAC comptabilisant uniquement à l'étape supérieure

Résultat au diplôme	2010	2011
Diplômé	2	7
<i>poids</i>	12 %	27 %
Ajourné	14	16
<i>poids</i>	82 %	62 %
Absent ou non renseigné	1	3
<i>poids</i>	6 %	12 %
Total	17	26

Situation à l'inscription	2010	2011
Redoublant à l'étape		5
Flux entrant	17	21
Total	17	26

Profils des nouvelles inscriptions (hors redoublement à la même étape)

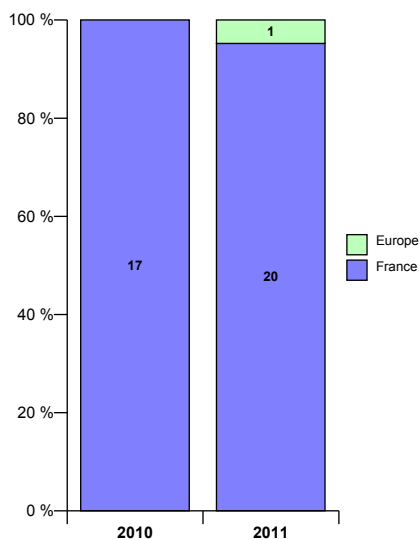
Sexe	2010	2011
Femme	16	19
<i>poids</i>	94%	90%
Homme	1	2
<i>poids</i>	6%	10%
Total	17	21

Aide financière	2010	2011
Boursier	1	
<i>poids</i>	6%	
Non boursier	16	21
<i>poids</i>	94%	100%
Total	17	21

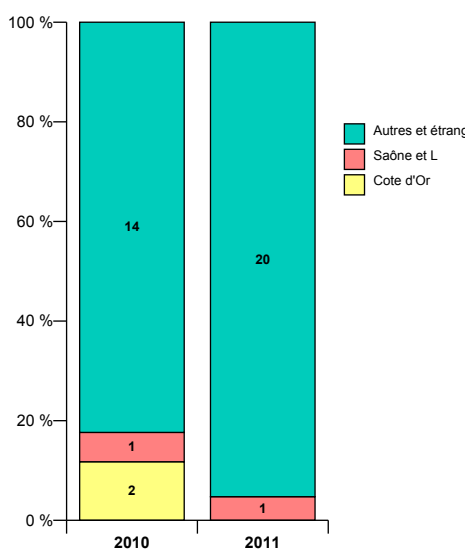
Régime d'inscription	2010	2011
Form. initiale	17	21
Total	17	21

Programme international	2010	2011
Non concerné	17	26
Total	17	26

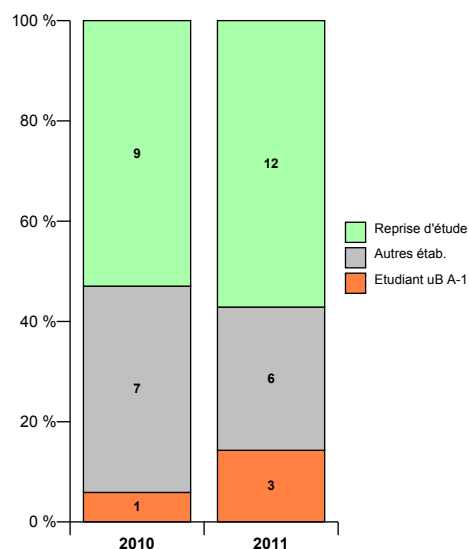
Nationalité



Lieu d'obtention du bac

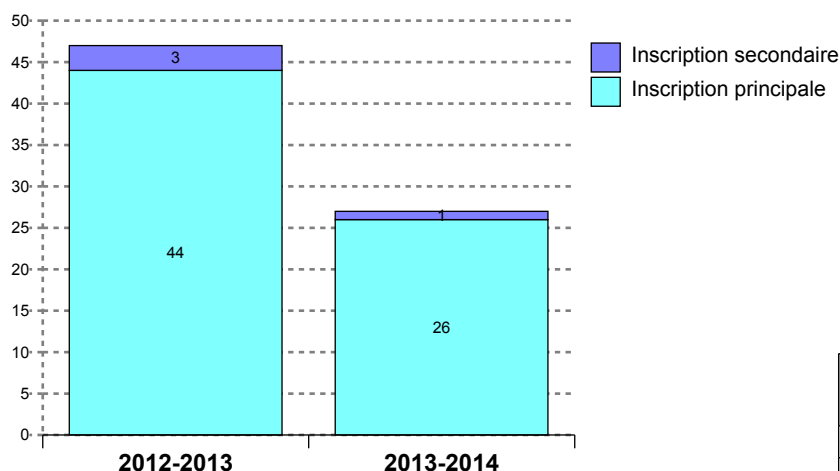


Situation l'année précédente



Mention : METIERS DES LANGUES ET CULTURES ETRANGERES

Evolutions des inscriptions



Présence aux examens *	2012	2013
Présent	40	
<i>poids</i>	85 %	
Non renseigné	7	27
<i>poids</i>	15 %	100 %
Total	47	27

* Variable PREXAM calculée dans APOGEE à la remontée SISE résultats au 23 mars - PRESENT = au moins une note > 0 obtenue aux éléments pédagogiques ou à l'étape sauf cas particuliers VAE ou AJAC comptabilisant uniquement à l'étape supérieure

Résultat au diplôme	2012	2013
Diplômé	15	
<i>poids</i>	32 %	
Ajourné	3	
<i>poids</i>	6 %	
Absent ou non renseigné	29	27
<i>poids</i>	62 %	100 %
Total	47	27

Situation à l'inscription	2012	2013
Redoublant à l'étape		3
Flux entrant	47	24
Total	47	27

Profil des nouvelles inscriptions (hors redoublement à la même étape)

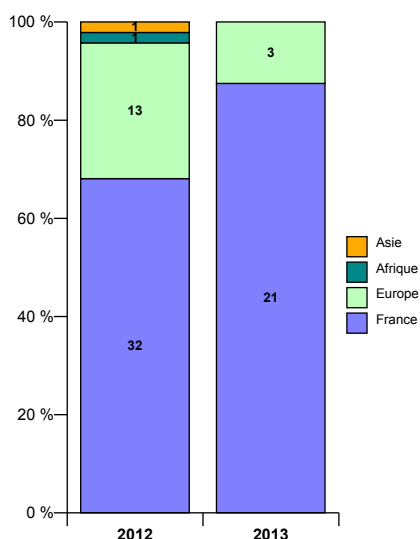
Sexe	2012	2013
Femme	38	20
<i>poids</i>	81%	83%
Homme	9	4
<i>poids</i>	19%	17%
Total	47	24

Aide financière	2012	2013
Boursier	17	11
<i>poids</i>	36%	46%
Non boursier	30	13
<i>poids</i>	64%	54%
Total	47	24

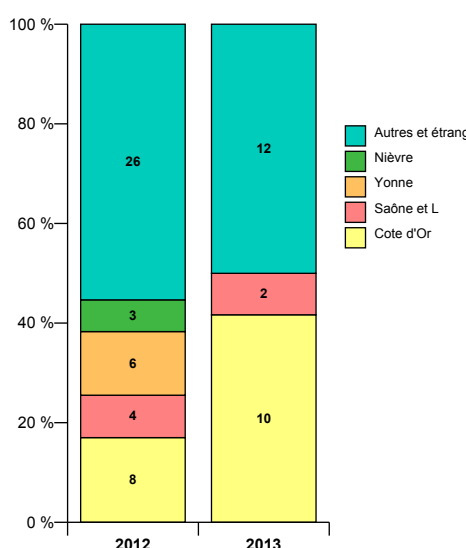
Régime d'inscription	2012	2013
Form. initiale	47	24
Total	47	24

Programme international	2012	2013
Non concerné	31	21
Avec accords ou progr. - SENS envoi	5	4
Avec accords ou progr. - SENS accueil	11	2
Total	47	27

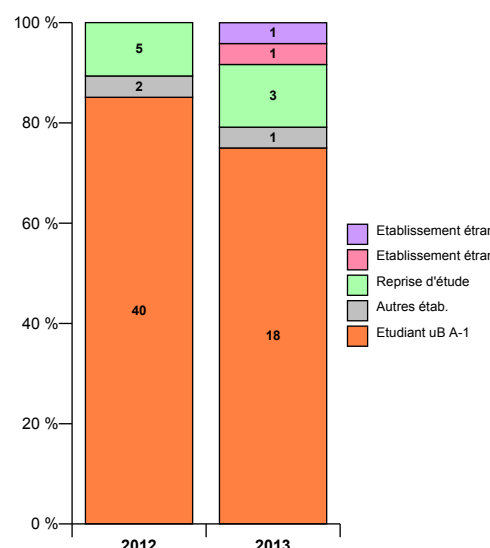
Nationalité



Lieu d'obtention du bac

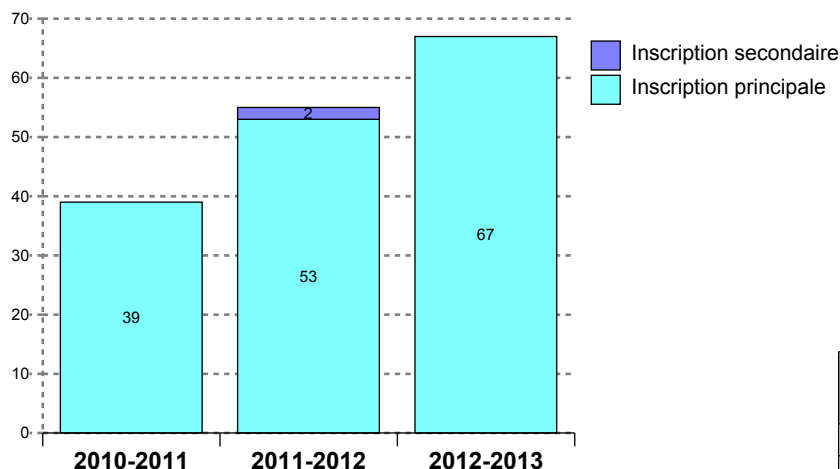


Situation l'année précédente



Mention : METIERS DES LANGUES ET CULTURES ETRANGERES ENSEIGNEMENT ET CULTURE ETRANGERES

Evolutions des inscriptions



Présence aux examens *	2010	2011	2012
Présent	36	45	61
<i>poids</i>	92 %	82 %	91 %
Non renseigné	3	10	6
<i>poids</i>	8 %	18 %	9 %
Total	39	55	67

* Variable PREXAM calculée dans APOGEE à la remontée SISE résultats au 23 mars - PRESENT = au moins une note > 0 obtenue aux éléments pédagogiques ou à l'étape sauf cas particuliers VAE ou AJAC comptabilisant uniquement à l'étape supérieure

Situation à l'inscription	2010	2011	2012
Redoublant à l'étape		1	8
Flux entrant	39	54	59
Total	39	55	67

Résultat au diplôme	2010	2011	2012
Diplômé	30	33	45
<i>poids</i>	77 %	60 %	67 %
Ajourné	1	8	11
<i>poids</i>	3 %	15 %	16 %
Absent ou non renseigné	8	14	11
<i>poids</i>	21 %	25 %	16 %
Total	39	55	67

Profils des nouvelles inscriptions (hors redoublement à la même étape)

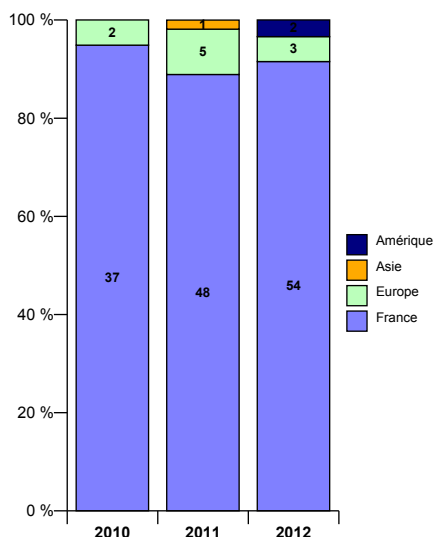
Sexe	2010	2011	2012
Femme	30	47	48
<i>poids</i>	77%	87%	81%
Homme	9	7	11
<i>poids</i>	23%	13%	19%
Total	39	54	59

Aide financière	2010	2011	2012
Boursier	17	33	36
<i>poids</i>	44%	61%	61%
Non boursier	22	21	23
<i>poids</i>	56%	39%	39%
Total	39	54	59

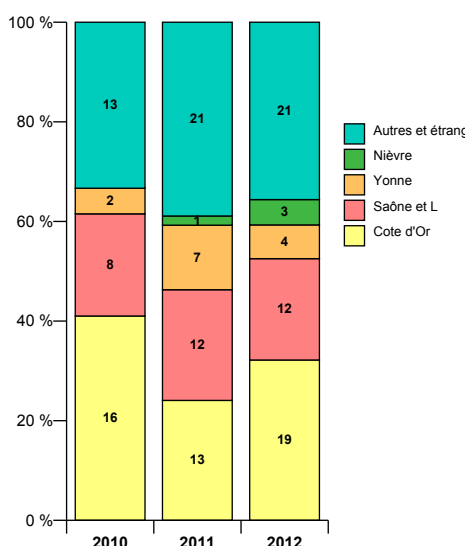
Régime d'inscription	2010	2011	2012
Form. initiale	39	53	59
Form. continue financée		1	
Total	39	54	59

Programme international	2010	2011	2012
Non concerné	35	43	63
Avec accords ou progr. - SENS envoi	3	7	4
Avec accords ou progr. - SENS accueil	1	5	
Total	39	55	67

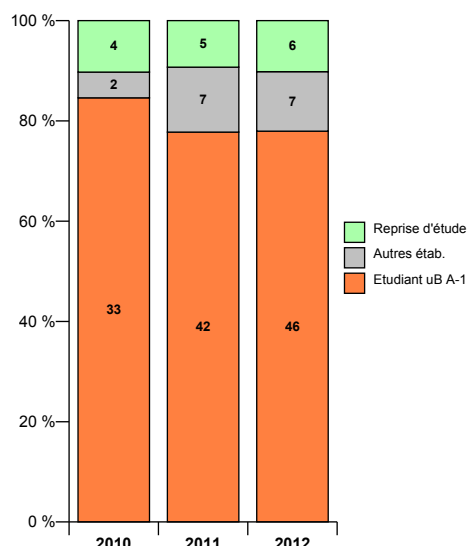
Nationalité



Lieu d'obtention du bac

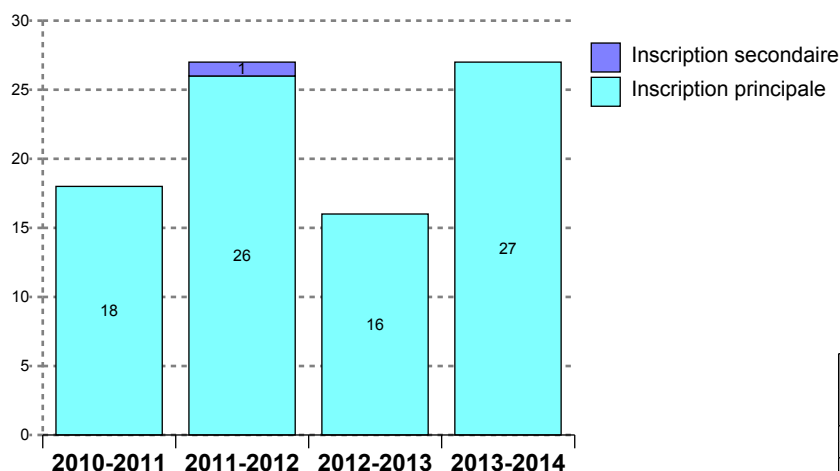


Situation l'année précédente



Mention : PHILOSOPHIE

Evolutions des inscriptions



Présence aux examens *	2010	2011	2012	2013
Présent	9	17	14	
<i>poids</i>	50 %	63 %	88 %	
Non renseigné	9	10	2	27
<i>poids</i>	50 %	37 %	13 %	100 %
Total	18	27	16	27

* Variable PREXAM calculée dans APOGEE à la remontée SISE résultats au 23 mars - PRESENT = au moins une note > 0 obtenue aux éléments pédagogiques ou à l'étape sauf cas particuliers VAE ou AJAC comptabilisant uniquement à l'étape supérieure

Résultat au diplôme	2010	2011	2012	2013
Diplômé	6	13	5	
<i>poids</i>	33 %	48 %	31 %	
Ajourné	7	9	8	
<i>poids</i>	39 %	33 %	50 %	
Absent ou non renseigné	5	5	3	27
<i>poids</i>	28 %	19 %	19 %	100 %
Total	18	27	16	27

Situation à l'inscription	2010	2011	2012	2013
Redoublant à l'étape	5	8	5	4
Flux entrant	13	19	11	23
Total	18	27	16	27

Profils des nouvelles inscriptions (hors redoublement à la même étape)

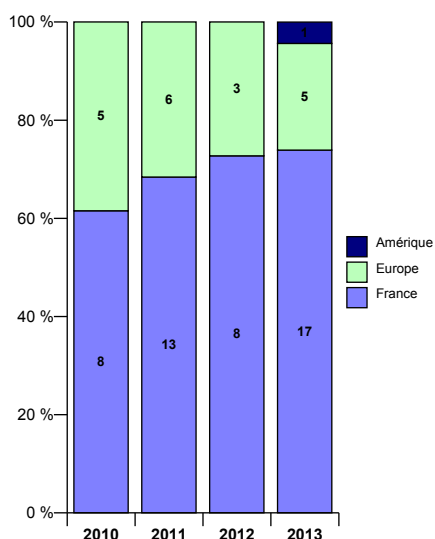
Sexe	2010	2011	2012	2013
Femme	8	12	7	15
<i>poids</i>	62%	63%	64%	65%
Homme	5	7	4	8
<i>poids</i>	38%	37%	36%	35%
Total	13	19	11	23

Aide financière	2010	2011	2012	2013
Boursier	8	7	5	8
<i>poids</i>	62%	37%	45%	35%
Non boursier	5	12	6	15
<i>poids</i>	38%	63%	55%	65%
Total	13	19	11	23

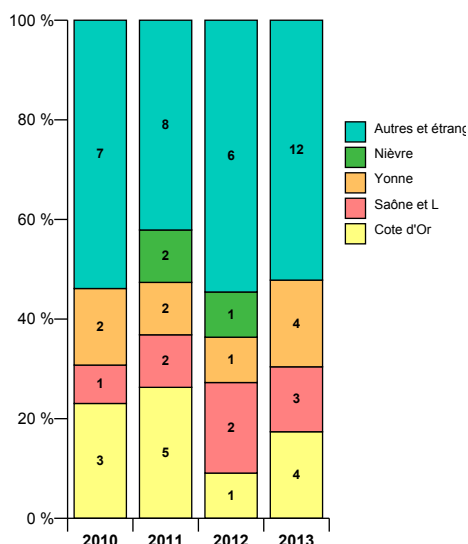
Régime d'inscription	2010	2011	2012	2013
Form. initiale	13	19	11	23
Total	13	19	11	23

Programme international	2010	2011	2012	2013
Non concerné	13	20	12	22
Avec accords ou progr. - SENS envoi		2	1	
Avec accords ou progr. - SENS accueil	5	5	3	5
Total	18	27	16	27

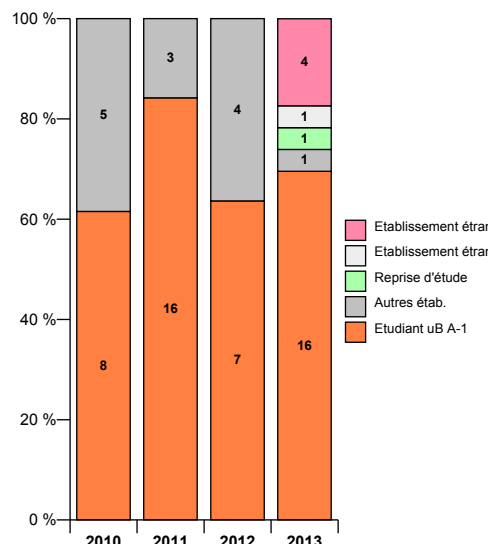
Nationalité



Lieu d'obtention du bac



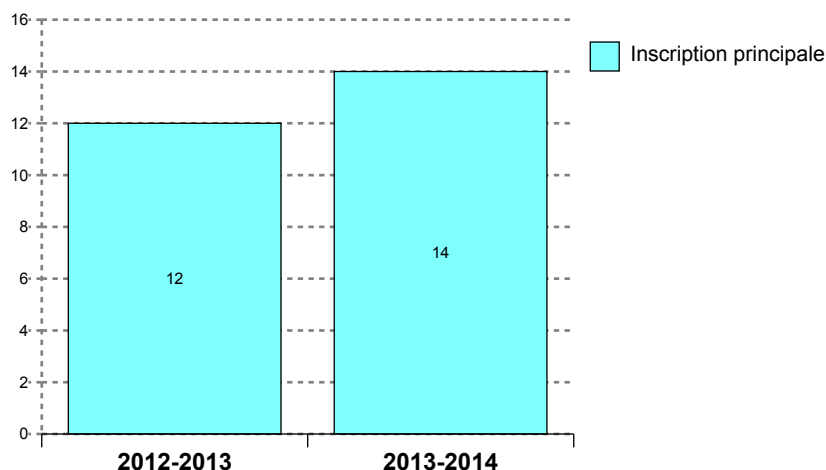
Situation l'année précédente



DOMAINE : SCIENCES ET TECHNOLOGIES

Mention : INGENIERIE AUTOMOBILE POUR UNE MOBILITE DURABLE GESTION ET CONTROLE DE L'ENERGIE POUR UNE MOBILITE DURABLE NEVERS

Evolutions des inscriptions



Présence aux examens *	2012	2013
Non renseigné	12	14
<i>poids</i>	100 %	100 %
Total	12	14

* Variable PREXAM calculée dans APOGEE à la remontée SISE résultats au 23 mars - PRESENT = au moins une note > 0 obtenue aux éléments pédagogiques ou à l'étape sauf cas particuliers VAE ou AJAC comptabilisant uniquement à l'étape supérieure

Résultat au diplôme	2012	2013
Absent ou non renseigné	12	14
<i>poids</i>	100 %	100 %
Total	12	14

Situation à l'inscription	2012	2013
Flux entrant	12	14
Total	12	14

Profils des nouvelles inscriptions (hors redoublement à la même étape)

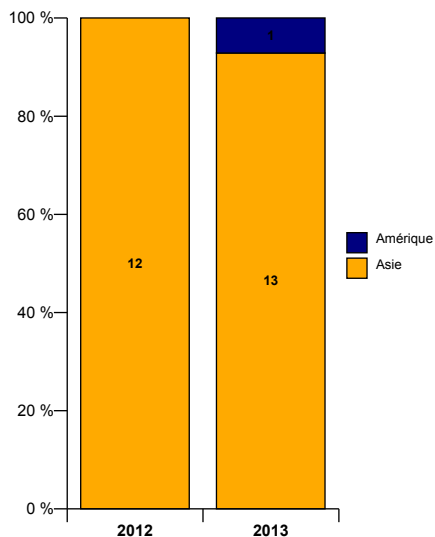
Sexe	2012	2013
Femme	1	
<i>poids</i>	8%	
Homme	11	14
<i>poids</i>	92%	100%
Total	12	14

Aide financière	2012	2013
Non boursier	12	14
<i>poids</i>	100%	100%
Total	12	14

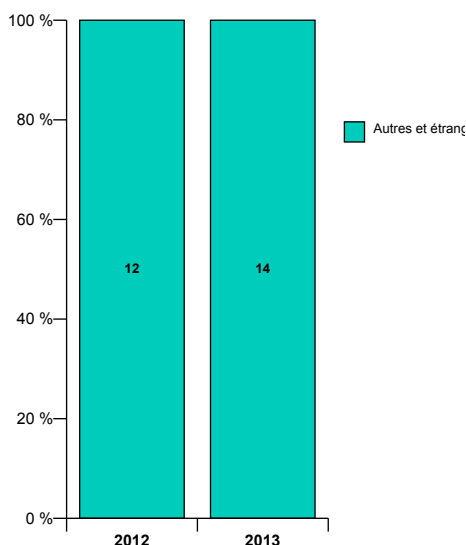
Régime d'inscription	2012	2013
Form. initiale	12	14
Total	12	14

Programme international	2012	2013
Non concerné	12	14
Total	12	14

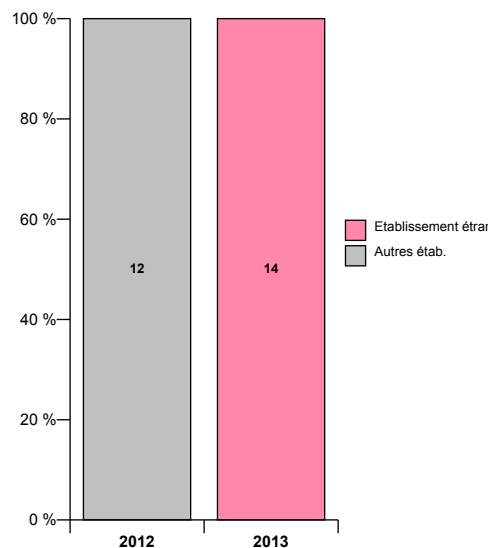
Nationalité



Lieu d'obtention du bac



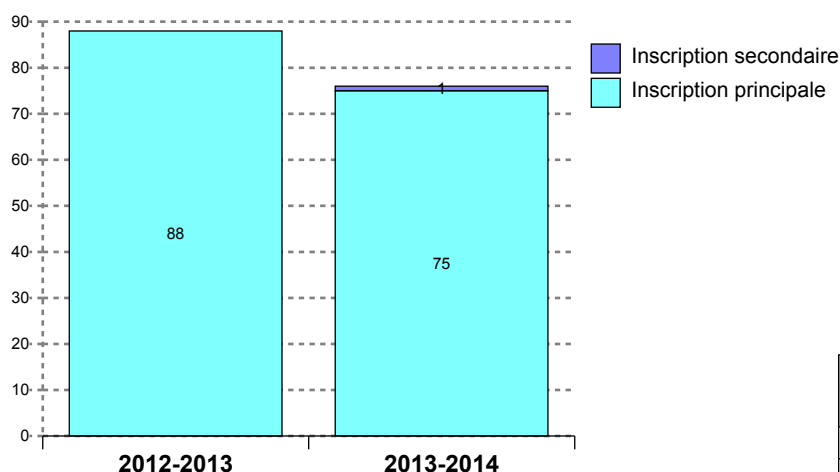
Situation l'année précédente



DOMAINE : SCIENCES HUMAINES ET SOCIALES

Mention : CULTURES ET SOCIÉTÉS, XVI-XXIÈME SIÈCLES

Evolutions des inscriptions



Présence aux examens *	2012	2013
Présent	72	
<i>poids</i>	82 %	
Non renseigné	16	76
<i>poids</i>	18 %	100 %
Total	88	76

* Variable PREXAM calculée dans APOGEE à la remontée SISE résultats au 23 mars - PRESENT = au moins une note > 0 obtenue aux éléments pédagogiques ou à l'étape sauf cas particuliers VAE ou AJAC comptabilisant uniquement à l'étape supérieure

Situation à l'inscription	2012	2013
Redoublant à l'étape	7	12
Flux entrant	81	64
Total	88	76

Résultat au diplôme	2012	2013
Diplômé	58	
<i>poids</i>	66 %	
Ajourné	11	
<i>poids</i>	13 %	
Absent ou non renseigné	19	76
<i>poids</i>	22 %	100 %
Total	88	76

Profils des nouvelles inscriptions (hors redoublement à la même étape)

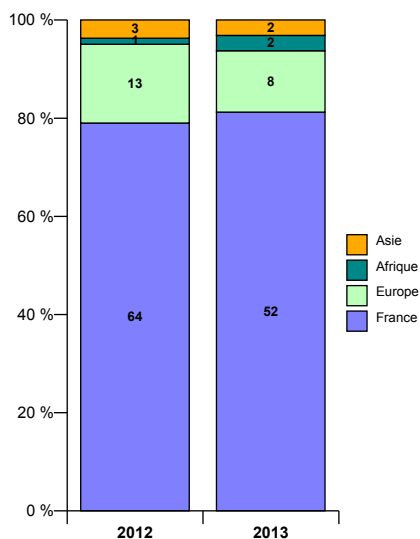
Sexe	2012	2013
Femme	49	40
<i>poids</i>	60%	63%
Homme	32	24
<i>poids</i>	40%	38%
Total	81	64

Aide financière	2012	2013
Boursier	39	33
<i>poids</i>	48%	52%
Non boursier	42	31
<i>poids</i>	52%	48%
Total	81	64

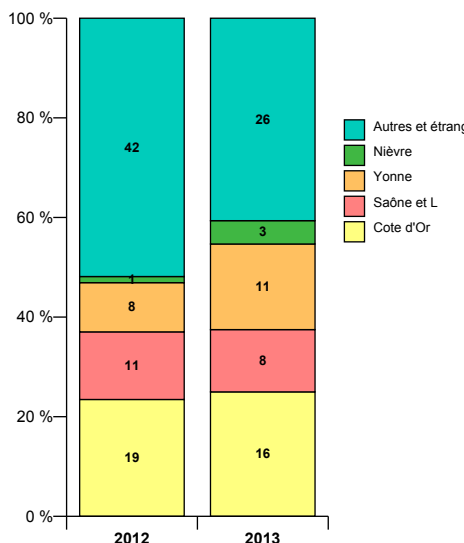
Régime d'inscription	2012	2013
Form. initiale	80	60
Reprise d'étude		3
Form. continue financée	1	1
Total	81	64

Programme international	2012	2013
Non concerné	72	65
Avec accords ou progr. - SENS envoi	2	1
Avec accords ou progr. - SENS accueil	14	10
Total	88	76

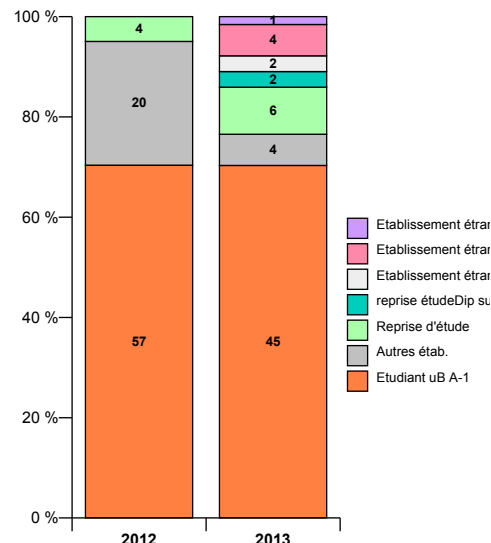
Nationalité



Lieu d'obtention du bac

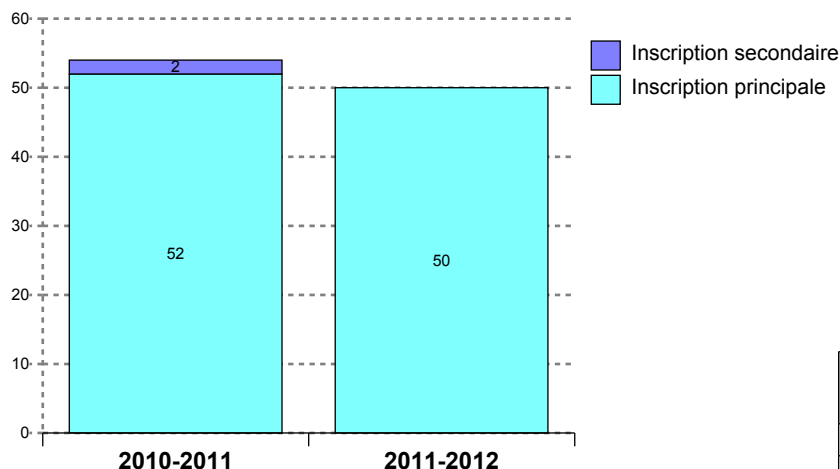


Situation l'année précédente



Mention : CULTURES, SOCIETES, ESPACES : MONDES ANCIENS ET MEDIEVAUX

Evolutions des inscriptions



Présence aux examens *	2010	2011
Présent	48	44
<i>poids</i>	89 %	88 %
Non renseigné	6	6
<i>poids</i>	11 %	12 %
Total	54	50

* Variable PREXAM calculée dans APOGEE à la remontée SISE résultats au 23 mars - PRESENT = au moins une note > 0 obtenue aux éléments pédagogiques ou à l'étape sauf cas particuliers VAE ou AJAC comptabilisant uniquement à l'étape supérieure

Résultat au diplôme	2010	2011
Diplômé	33	33
<i>poids</i>	61 %	66 %
Ajourné	15	13
<i>poids</i>	28 %	26 %
Absent ou non renseigné	6	4
<i>poids</i>	11 %	8 %
Total	54	50

Situation à l'inscription	2010	2011
Redoublant à l'étape	12	7
Flux entrant	42	43
Total	54	50

Profils des nouvelles inscriptions (hors redoublement à la même étape)

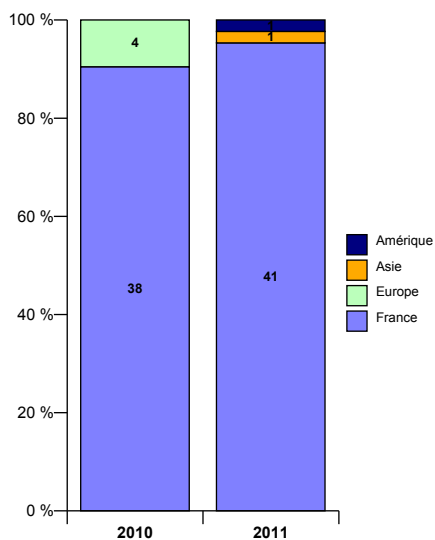
Sexe	2010	2011
Femme	25	23
<i>poids</i>	60%	53%
Homme	17	20
<i>poids</i>	40%	47%
Total	42	43

Aide financière	2010	2011
Boursier	25	21
<i>poids</i>	60%	49%
Non boursier	17	22
<i>poids</i>	40%	51%
Total	42	43

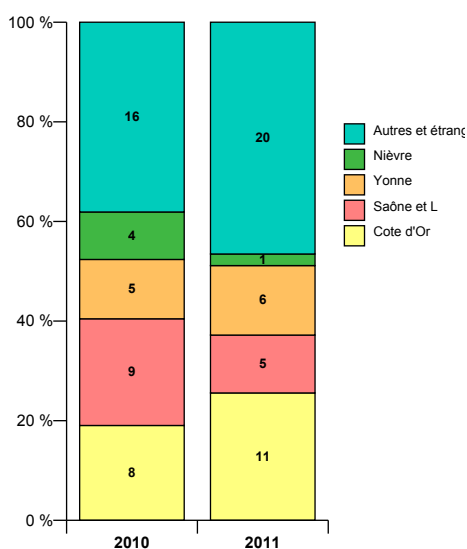
Régime d'inscription	2010	2011
Form. initiale	42	41
Reprise d'étude		2
Total	42	43

Programme international	2010	2011
Non concerné	50	47
Avec accords ou progr. - SENS envoi	2	2
Avec accords ou progr. - SENS accueil	2	1
Total	54	50

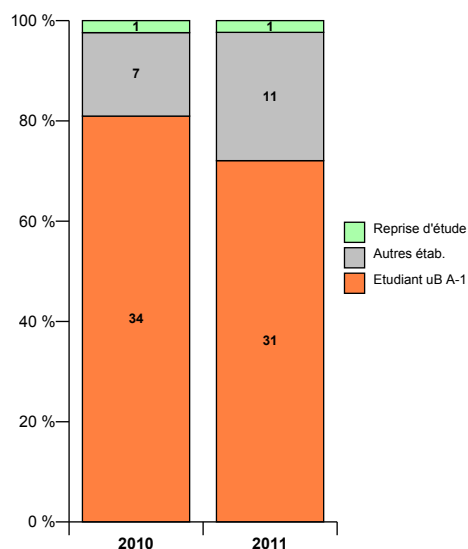
Nationalité



Lieu d'obtention du bac

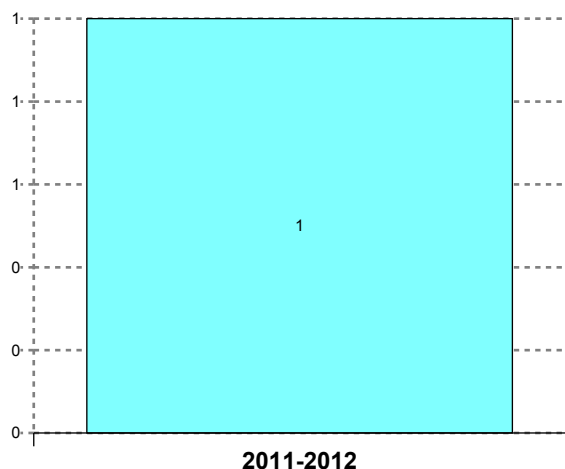


Situation l'année précédente



Mention : CULTURES, SOCIETES, ESPACES : MONDES ANCIENS ET MEDIEVAUX METIERS DE L'ENSEIGNEMENT EN EDUCATION MUSICALE

Evolutions des inscriptions



Présence aux examens *	2011
Présent	1
<i>poids</i>	100 %
Total	1

* Variable PREXAM calculée dans APOGEE à la remontée SISE résultats au 23 mars - PRESENT = au moins une note > 0 obtenue aux éléments pédagogiques ou à l'étape sauf cas particuliers VAE ou AJAC comptabilisant uniquement à l'étape supérieure

Résultat au diplôme	2011
Diplômé	1
<i>poids</i>	100 %
Total	1

Situation à l'inscription	2011
Flux entrant	1
Total	1

Profils des nouvelles inscriptions (hors redoublement à la même étape)

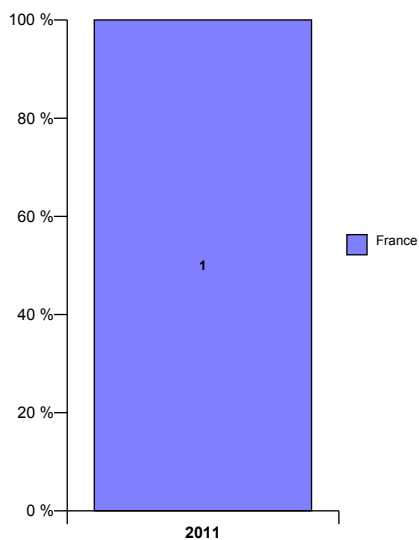
Sexe	2011
Femme	1
<i>poids</i>	100%
Total	1

Aide financière	2011
Non boursier	1
<i>poids</i>	100%
Total	1

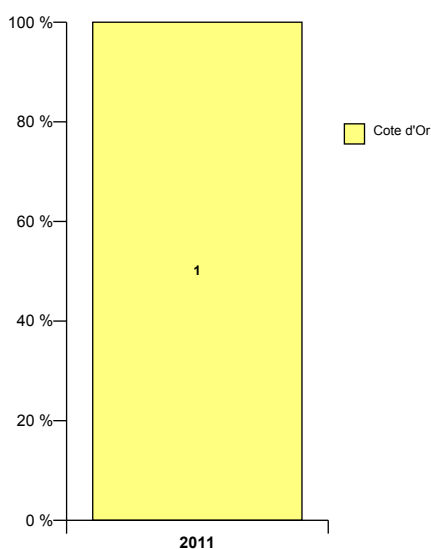
Régime d'inscription	2011
Form. initiale	1
Total	1

Programme international	2011
Non concerné	1
Total	1

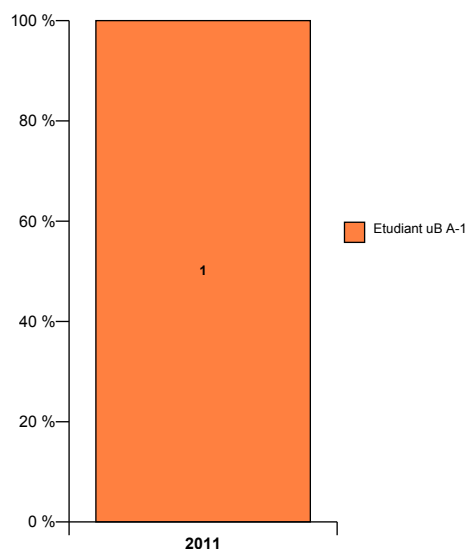
Nationalité



Lieu d'obtention du bac

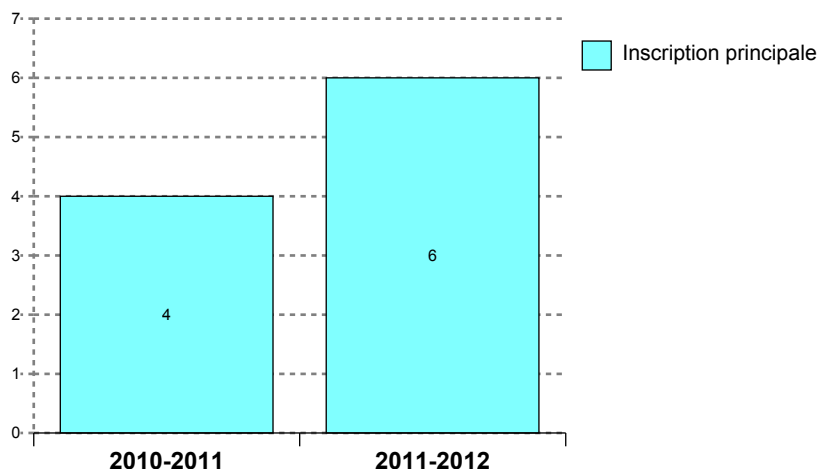


Situation l'année précédente



Mention : CULTURES, SOCIÉTÉS, ESPACES : MONDES ANCIENS ET MÉDIÉVAUX MÉTIERS DE L'ENSEIGNEMENT EN HISTOIRE ET EN GÉOGRAPHIE

Evolutions des inscriptions



Présence aux examens *	2010	2011
Présent	4	6
<i>poids</i>	100 %	100 %
Total	4	6

* Variable PREXAM calculée dans APOGEE à la remontée SISE résultats au 23 mars - PRESENT = au moins une note > 0 obtenue aux éléments pédagogiques ou à l'étape sauf cas particuliers VAE ou AJAC comptabilisant uniquement à l'étape supérieure

Résultat au diplôme	2010	2011
Diplômé	4	5
<i>poids</i>	100 %	83 %
Absent ou non renseigné		1
<i>poids</i>		17 %
Total	4	6

Situation à l'inscription	2010	2011
Flux entrant	4	6
Total	4	6

Profils des nouvelles inscriptions (hors redoublement à la même étape)

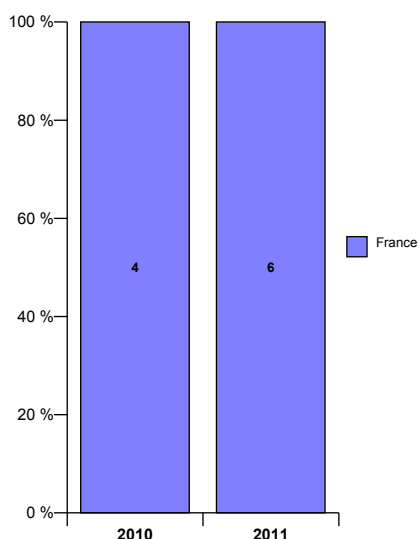
Sexe	2010	2011
Femme	1	4
<i>poids</i>	25%	67%
Homme	3	2
<i>poids</i>	75%	33%
Total	4	6

Aide financière	2010	2011
Boursier	3	4
<i>poids</i>	75%	67%
Non boursier	1	2
<i>poids</i>	25%	33%
Total	4	6

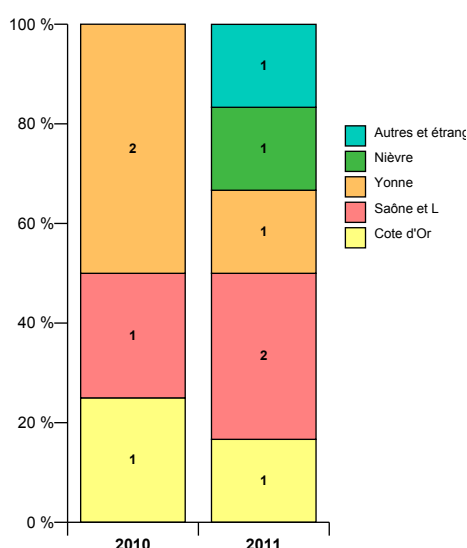
Régime d'inscription	2010	2011
Form. initiale	4	6
Total	4	6

Programme international	2010	2011
Non concerné	4	6
Total	4	6

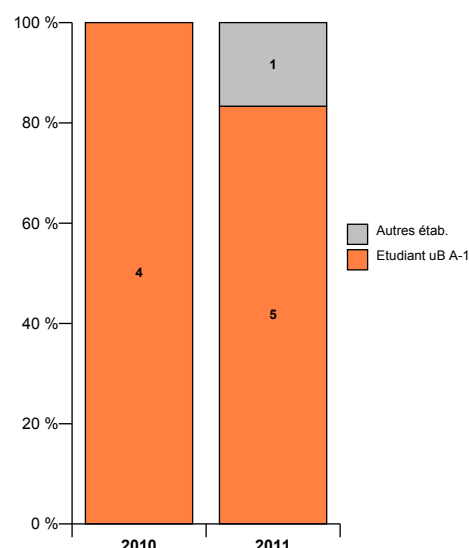
Nationalité



Lieu d'obtention du bac

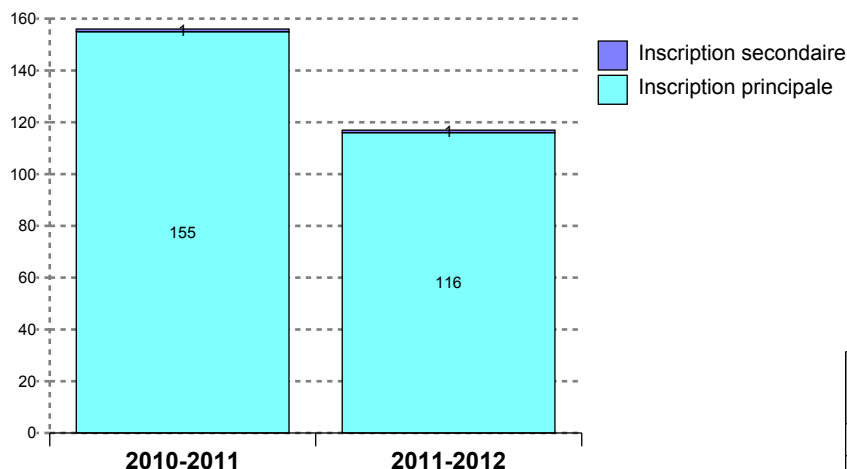


Situation l'année précédente



Mention : CULTURES, SOCIETES, ESPACES : MONDES MODERNES ET CONTEMPORAINS

Evolutions des inscriptions



Présence aux examens *	2010	2011
Présent	124	91
<i>poids</i>	79 %	78 %
Non renseigné	32	26
<i>poids</i>	21 %	22 %
Total	156	117

* Variable PREXAM calculée dans APOGEE à la remontée SISE résultats au 23 mars - PRESENT = au moins une note > 0 obtenue aux éléments pédagogiques ou à l'étape sauf cas particuliers VAE ou AJAC comptabilisant uniquement à l'étape supérieure

Résultat au diplôme	2010	2011
Diplômé	93	63
<i>poids</i>	60 %	54 %
Ajourné	45	20
<i>poids</i>	29 %	17 %
Absent ou non renseigné	18	34
<i>poids</i>	12 %	29 %
Total	156	117

Situation à l'inscription	2010	2011
Redoublant à l'étape	37	20
Flux entrant	119	97
Total	156	117

Profils des nouvelles inscriptions (hors redoublement à la même étape)

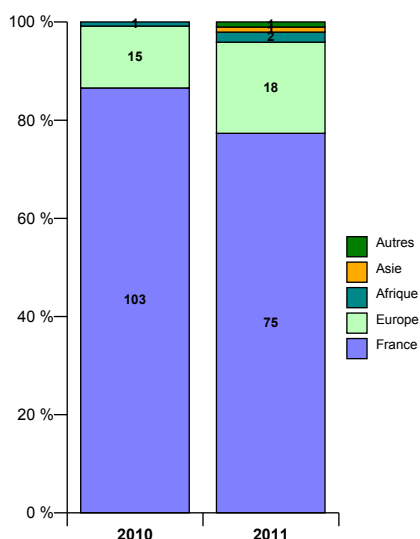
Sexe	2010	2011
Femme	70	52
<i>poids</i>	59%	54%
Homme	49	45
<i>poids</i>	41%	46%
Total	119	97

Aide financière	2010	2011
Boursier	57	43
<i>poids</i>	48%	44%
Non boursier	62	54
<i>poids</i>	52%	56%
Total	119	97

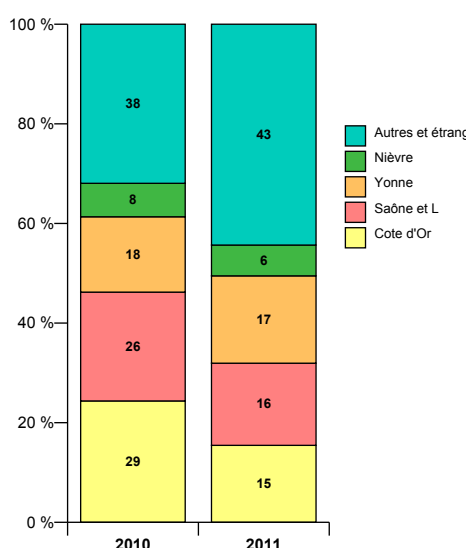
Régime d'inscription	2010	2011
Form. initiale	118	97
Reprise d'étude	1	
Total	119	97

Programme international	2010	2011
Non concerné	128	98
Avec accords ou progr. - SENS envoi	5	2
Avec accords ou progr. - SENS accueil	23	17
Total	156	117

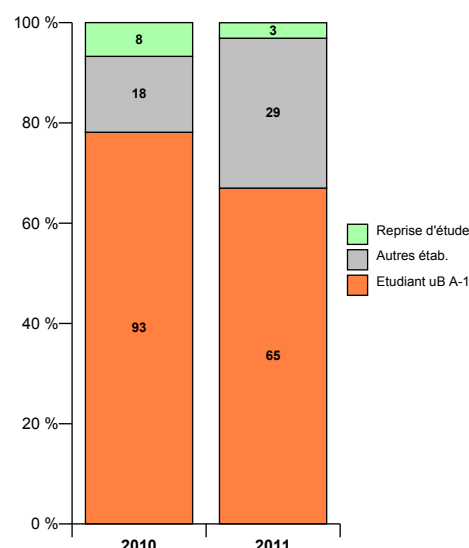
Nationalité



Lieu d'obtention du bac

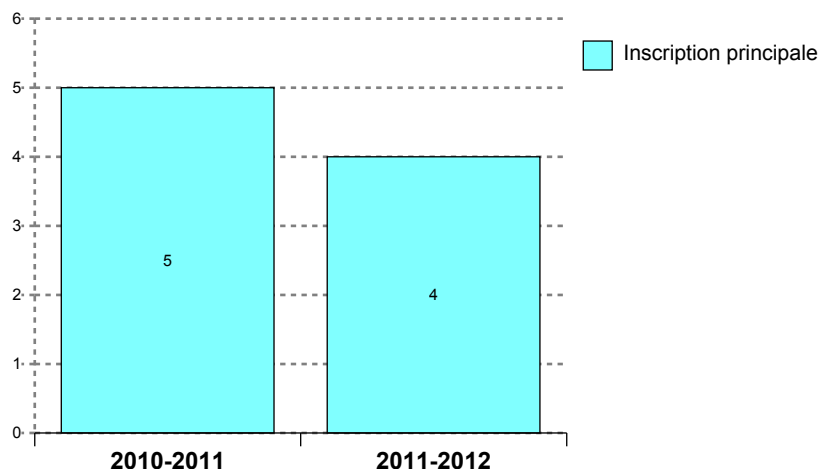


Situation l'année précédente



Mention : CULTURES, SOCIÉTÉS, ESPACES : MONDES MODERNES ET CONTEMPORAINS MÉTIERS DE L'ENSEIGNEMENT EN ÉDUCATION MUSICALE

Evolutions des inscriptions



Situation à l'inscription	2010	2011
Flux entrant	5	4
Total	5	4

Présence aux examens *	2010	2011
Présent	4	3
<i>poids</i>	80 %	75 %
Non renseigné	1	1
<i>poids</i>	20 %	25 %
Total	5	4

* Variable PREXAM calculée dans APOGEE à la remontée SISE résultats au 23 mars - PRESENT = au moins une note > 0 obtenue aux éléments pédagogiques ou à l'étape sauf cas particuliers VAE ou AJAC comptabilisant uniquement à l'étape supérieure

Résultat au diplôme	2010	2011
Diplômé	4	3
<i>poids</i>	80 %	75 %
Absent ou non renseigné	1	1
<i>poids</i>	20 %	25 %
Total	5	4

Profils des nouvelles inscriptions (hors redoublement à la même étape)

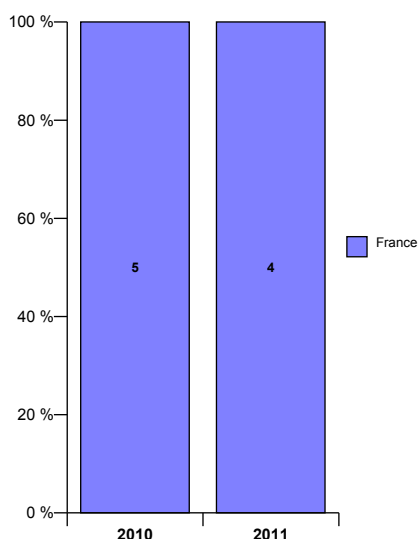
Sexe	2010	2011
Femme	2	3
<i>poids</i>	40%	75%
Homme	3	1
<i>poids</i>	60%	25%
Total	5	4

Aide financière	2010	2011
Boursier	2	
<i>poids</i>	40%	
Non boursier	3	4
<i>poids</i>	60%	100%
Total	5	4

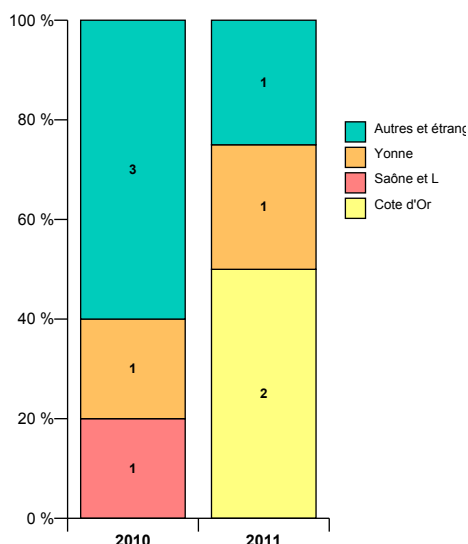
Régime d'inscription	2010	2011
Form. initiale	5	4
Total	5	4

Programme international	2010	2011
Non concerné	5	4
Total	5	4

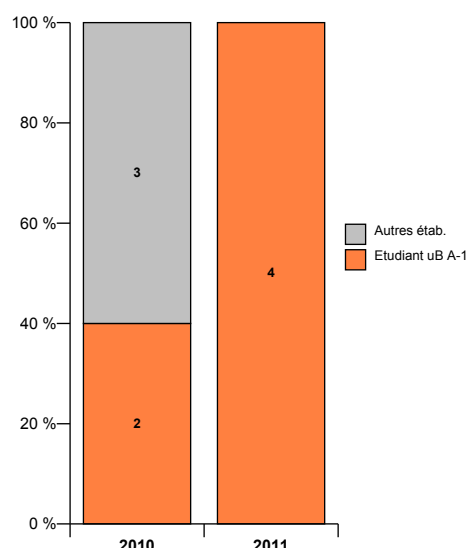
Nationalité



Lieu d'obtention du bac

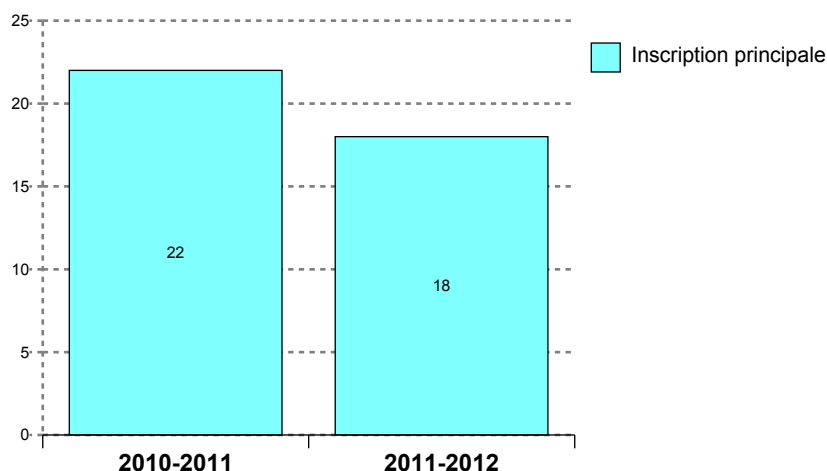


Situation l'année précédente



Mention : CULTURES, SOCIÉTÉS, ESPACES : MONDES MODERNES ET CONTEMPORAINS METIERS DE L'ENSEIGNEMENT EN HISTOIRE ET EN GEOGRAPHIE

Evolutions des inscriptions



Situation à l'inscription	2010	2011
Flux entrant	22	18
Total	22	18

Présence aux examens *	2010	2011
Présent	21	18
<i>poids</i>	95 %	100 %
Non renseigné	1	
<i>poids</i>	5 %	
Total	22	18

* Variable PREXAM calculée dans APOGEE à la remontée SISE résultats au 23 mars - PRESENT = au moins une note > 0 obtenue aux éléments pédagogiques ou à l'étape sauf cas particuliers VAE ou AJAC comptabilisant uniquement à l'étape supérieure

Résultat au diplôme	2010	2011
Diplômé	19	17
<i>poids</i>	86 %	94 %
Ajourné	2	
<i>poids</i>	9 %	
Absent ou non renseigné	1	1
<i>poids</i>	5 %	6 %
Total	22	18

Profils des nouvelles inscriptions (hors redoublement à la même étape)

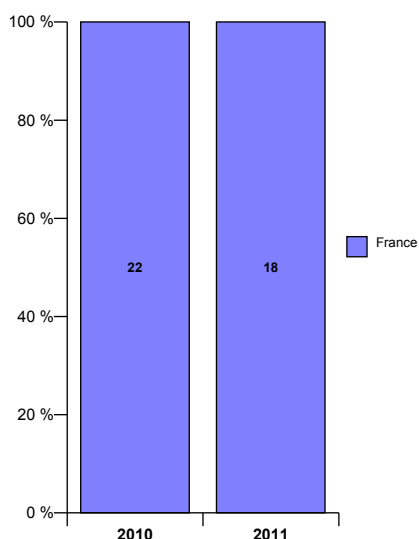
Sexe	2010	2011
Femme	12	11
<i>poids</i>	55%	61%
Homme	10	7
<i>poids</i>	45%	39%
Total	22	18

Aide financière	2010	2011
Boursier	13	9
<i>poids</i>	59%	50%
Non boursier	9	9
<i>poids</i>	41%	50%
Total	22	18

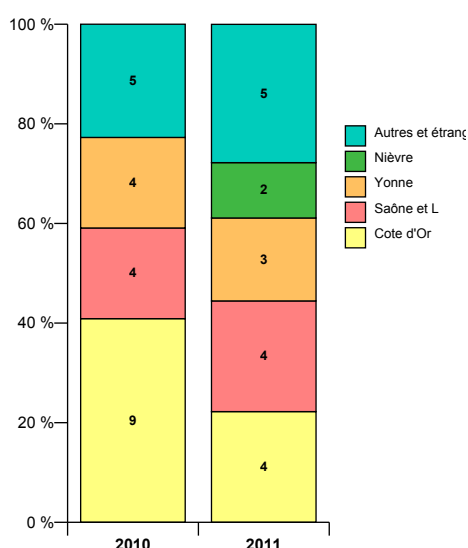
Régime d'inscription	2010	2011
Form. initiale	22	17
Form. continue financée		1
Total	22	18

Programme international	2010	2011
Non concerné	22	18
Total	22	18

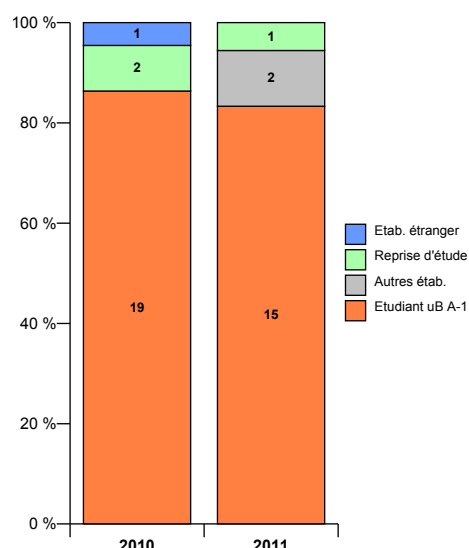
Nationalité



Lieu d'obtention du bac

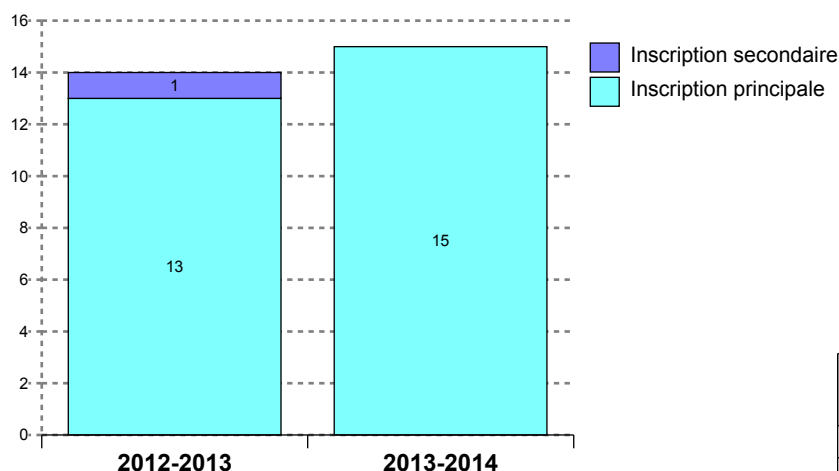


Situation l'année précédente



Mention : EDUCATION ET FORMATION

Evolutions des inscriptions



Situation à l'inscription	2012	2013
Redoublant à l'étape		1
Flux entrant	14	14
Total	14	15

Présence aux examens *	2012	2013
Présent	12	
<i>poids</i>	86 %	
Non renseigné	2	15
<i>poids</i>	14 %	100 %
Total	14	15

* Variable PREXAM calculée dans APOGEE à la remontée SISE résultats au 23 mars - PRESENT = au moins une note > 0 obtenue aux éléments pédagogiques ou à l'étape sauf cas particuliers VAE ou AJAC comptabilisant uniquement à l'étape supérieure

Résultat au diplôme	2012	2013
Diplômé	11	
<i>poids</i>	79 %	
Absent ou non renseigné	3	15
<i>poids</i>	21 %	100 %
Total	14	15

Profils des nouvelles inscriptions (hors redoublement à la même étape)

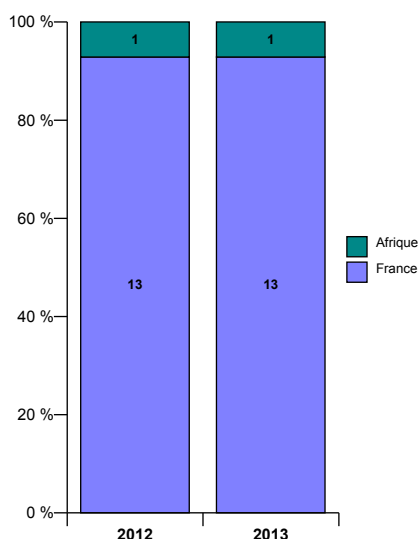
Sexe	2012	2013
Femme	11	8
<i>poids</i>	79%	57%
Homme	3	6
<i>poids</i>	21%	43%
Total	14	14

Aide financière	2012	2013
Boursier	7	10
<i>poids</i>	50%	71%
Non boursier	7	4
<i>poids</i>	50%	29%
Total	14	14

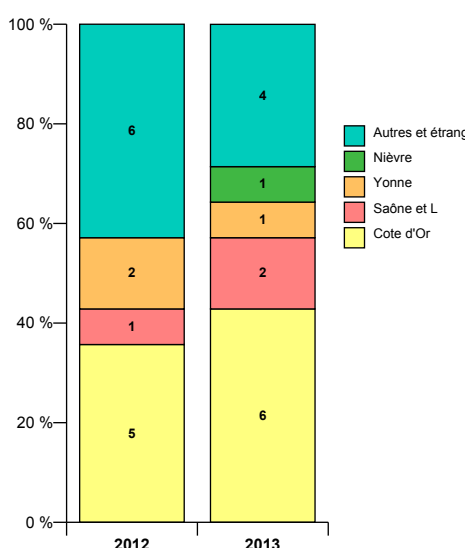
Régime d'inscription	2012	2013
Form. initiale	12	13
Form. continue financée	2	1
Total	14	14

Programme international	2012	2013
Non concerné	13	15
Avec accords ou progr. - SENS envoi	1	
Total	14	15

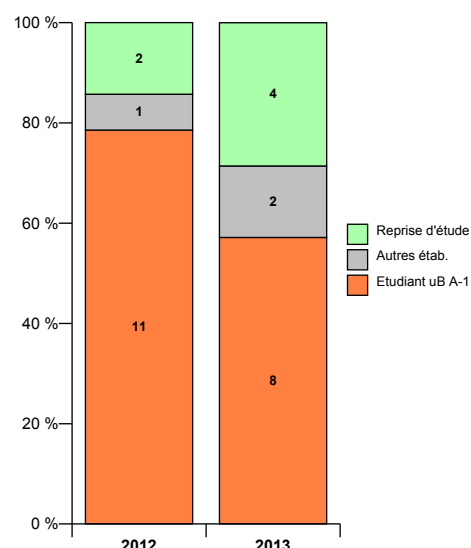
Nationalité



Lieu d'obtention du bac

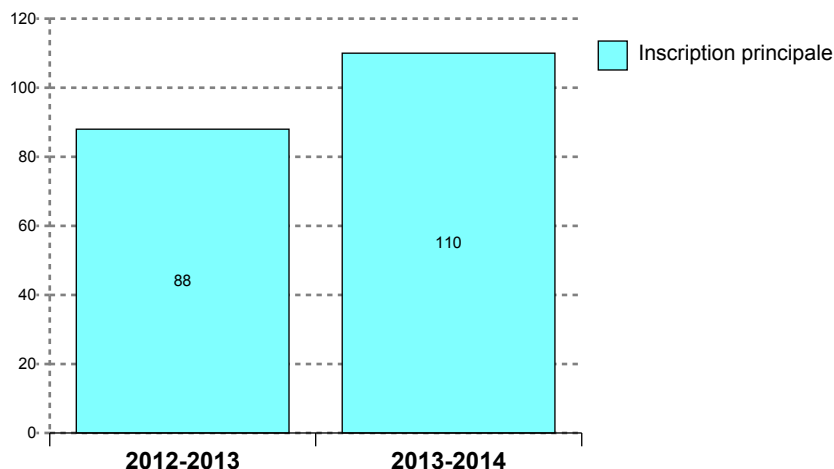


Situation l'année précédente



Mention : EDUCATION ET FORMATION (CFOAD)

Evolutions des inscriptions



Présence aux examens *	2012	2013
Présent	74	
<i>poids</i>	84 %	
Non renseigné	14	110
<i>poids</i>	16 %	100 %
Total	88	110

* Variable PREXAM calculée dans APOGEE à la remontée SISE résultats au 23 mars - PRESENT = au moins une note > 0 obtenue aux éléments pédagogiques ou à l'étape sauf cas particuliers VAE ou AJAC comptabilisant uniquement à l'étape supérieure

Résultat au diplôme	2012	2013
Diplômé	28	
<i>poids</i>	32 %	
Ajourné	48	
<i>poids</i>	55 %	
Absent ou non renseigné	12	110
<i>poids</i>	14 %	100 %
Total	88	110

Situation à l'inscription	2012	2013
Redoublant à l'étape	20	33
Flux entrant	68	77
Total	88	110

Profil des nouvelles inscriptions (hors redoublement à la même étape)

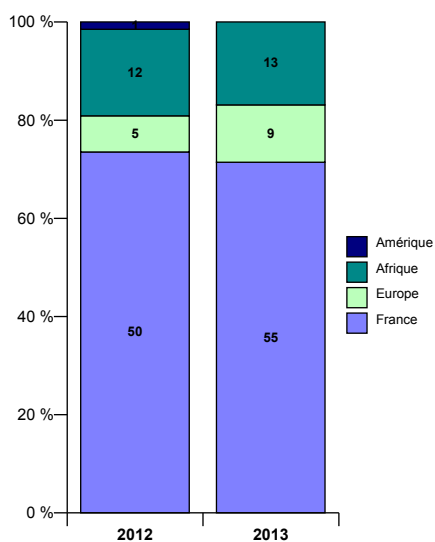
Sexe	2012	2013
Femme	47	53
<i>poids</i>	69%	69%
Homme	21	24
<i>poids</i>	31%	31%
Total	68	77

Aide financière	2012	2013
Boursier	5	7
<i>poids</i>	7%	9%
Non boursier	63	70
<i>poids</i>	93%	91%
Total	68	77

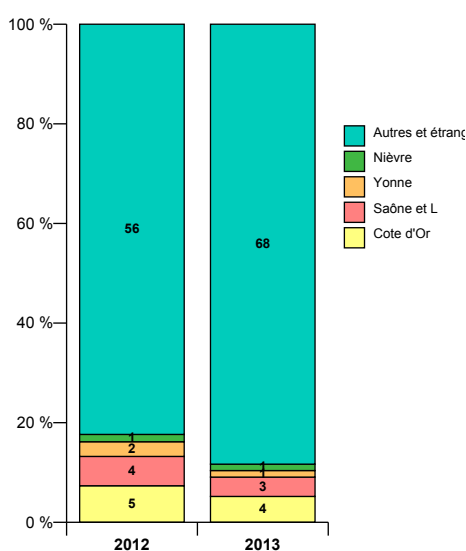
Régime d'inscription	2012	2013
Form. initiale	66	75
Form. continue financée	2	2
Total	68	77

Programme international	2012	2013
Non concerné	88	110
Total	88	110

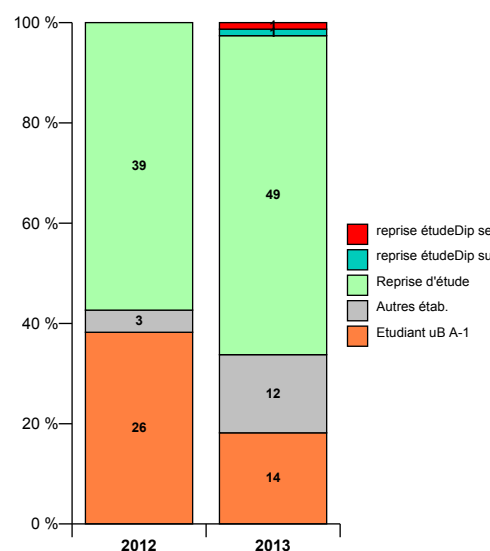
Nationalité



Lieu d'obtention du bac

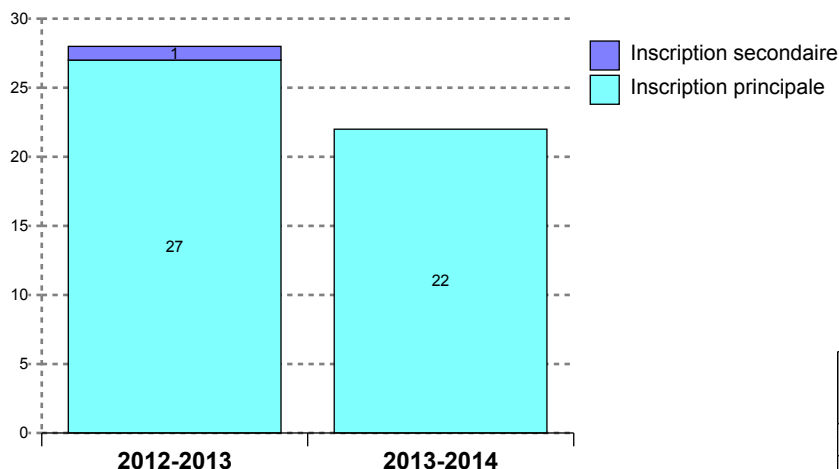


Situation l'année précédente



Mention : GEOGRAPHIE, AMENAGEMENT, ENVIRONNEMENT

Evolutions des inscriptions



Présence aux examens *	2012	2013
Présent	21	
<i>poids</i>	75 %	
Non renseigné	7	22
<i>poids</i>	25 %	100 %
Total	28	22

* Variable PREXAM calculée dans APOGEE à la remontée SISE résultats au 23 mars - PRESENT = au moins une note > 0 obtenue aux éléments pédagogiques ou à l'étape sauf cas particuliers VAE ou AJAC comptabilisant uniquement à l'étape supérieure

Résultat au diplôme	2012	2013
Diplômé	17	
<i>poids</i>	61 %	
Ajourné	4	
<i>poids</i>	14 %	
Absent ou non renseigné	7	22
<i>poids</i>	25 %	100 %
Total	28	22

Situation à l'inscription	2012	2013
Redoublant à l'étape	4	4
Flux entrant	24	18
Total	28	22

Profils des nouvelles inscriptions (hors redoublement à la même étape)

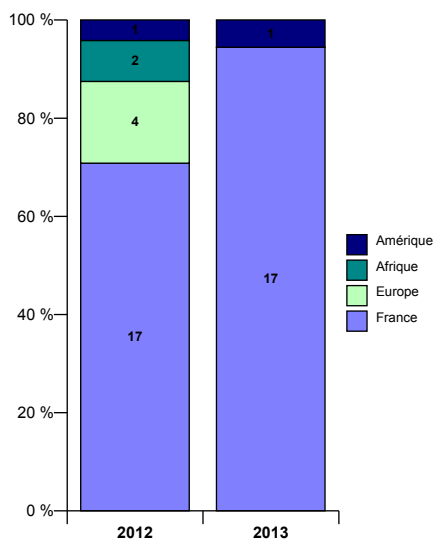
Sexe	2012	2013
Femme	7	8
<i>poids</i>	29%	44%
Homme	17	10
<i>poids</i>	71%	56%
Total	24	18

Aide financière	2012	2013
Boursier	9	7
<i>poids</i>	38%	39%
Non boursier	15	11
<i>poids</i>	63%	61%
Total	24	18

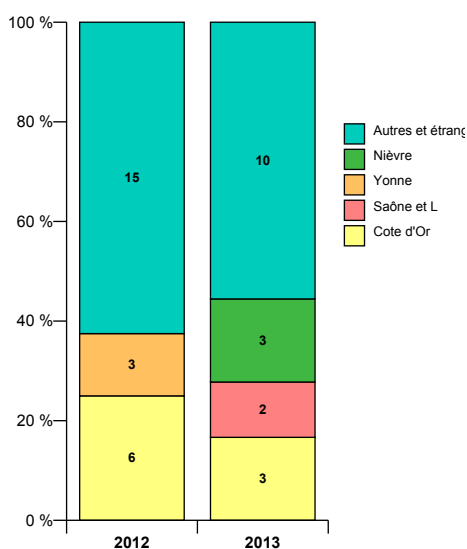
Régime d'inscription	2012	2013
Form. initiale	24	18
Total	24	18

Programme international	2012	2013
Non concerné	24	20
Avec accords ou progr. - SENS accueil	4	2
Total	28	22

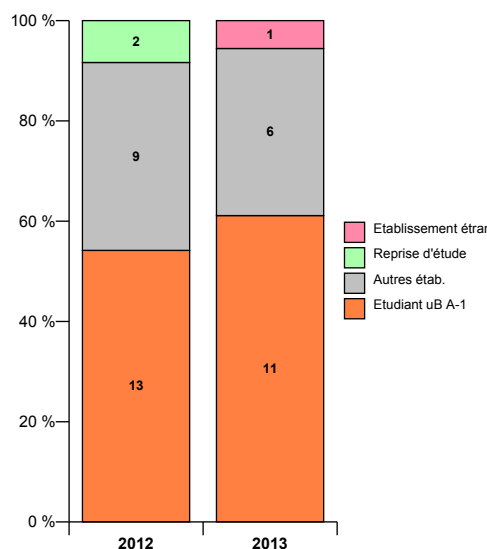
Nationalité



Lieu d'obtention du bac

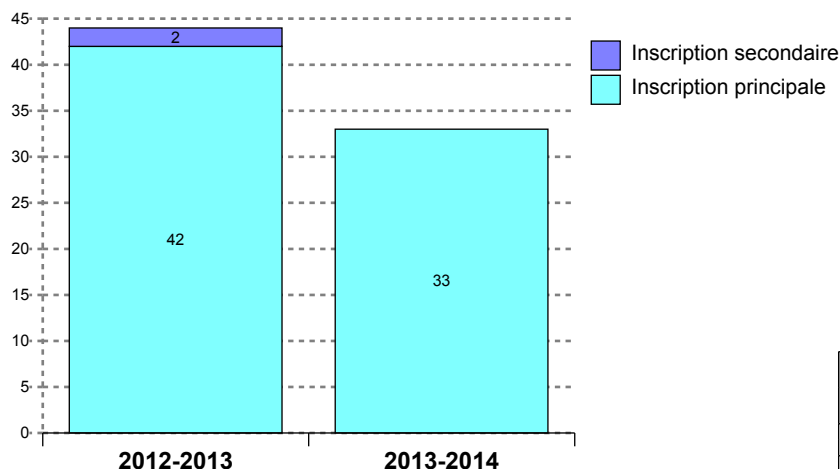


Situation l'année précédente



Mention : MONDES ANCIENS ET MEDIEVAUX, TERRITOIRES, ENVIRONNEMENT DU PASSE

Evolutions des inscriptions



Présence aux examens *	2012	2013
Présent	41	
<i>poids</i>	93 %	
Non renseigné	3	33
<i>poids</i>	7 %	100 %
Total	44	33

* Variable PREXAM calculée dans APOGEE à la remontée SISE résultats au 23 mars - PRESENT = au moins une note > 0 obtenue aux éléments pédagogiques ou à l'étape sauf cas particuliers VAE ou AJAC comptabilisant uniquement à l'étape supérieure

Résultat au diplôme	2012	2013
Diplômé	31	
<i>poids</i>	70 %	
Ajourné	10	
<i>poids</i>	23 %	
Absent ou non renseigné	3	33
<i>poids</i>	7 %	100 %
Total	44	33

Situation à l'inscription	2012	2013
Redoublant à l'étape	3	5
Flux entrant	41	28
Total	44	33

Profils des nouvelles inscriptions (hors redoublement à la même étape)

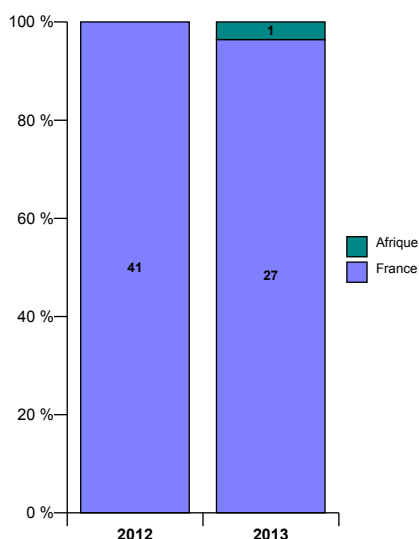
Sexe	2012	2013
Femme	21	16
<i>poids</i>	51%	57%
Homme	20	12
<i>poids</i>	49%	43%
Total	41	28

Aide financière	2012	2013
Boursier	22	15
<i>poids</i>	54%	54%
Non boursier	19	13
<i>poids</i>	46%	46%
Total	41	28

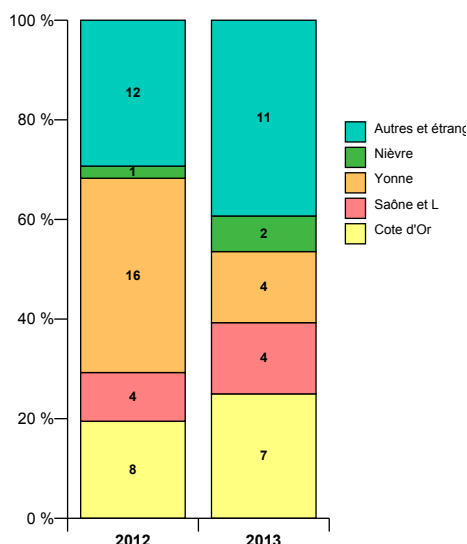
Régime d'inscription	2012	2013
Form. initiale	40	28
Reprise d'étude	1	
Total	41	28

Programme international	2012	2013
Non concerné	43	32
Avec accords ou progr. - SENS envoi	1	1
Total	44	33

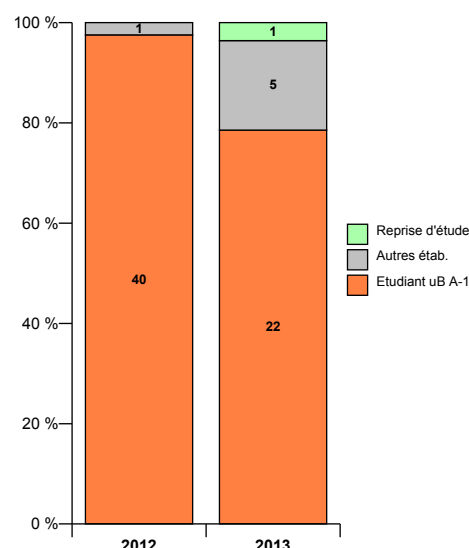
Nationalité



Lieu d'obtention du bac

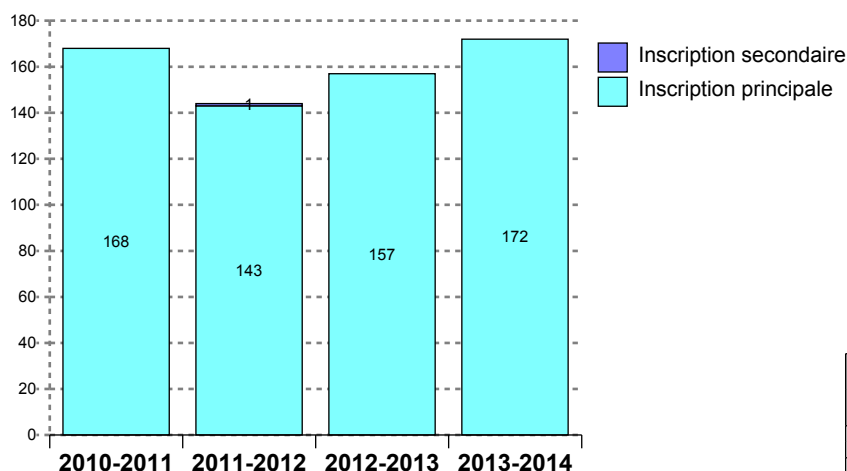


Situation l'année précédente



Mention : PSYCHOLOGIE

Evolutions des inscriptions



Présence aux examens *	2010	2011	2012	2013
Présent	157	131	150	
<i>poids</i>	93 %	91 %	96 %	
Non renseigné	11	13	7	172
<i>poids</i>	7 %	9 %	4 %	100 %
Total	168	144	157	172

* Variable PREXAM calculée dans APOGEE à la remontée SISE résultats au 23 mars - PRESENT = au moins une note > 0 obtenue aux éléments pédagogiques ou à l'étape sauf cas particuliers VAE ou AJAC comptabilisant uniquement à l'étape supérieure

Résultat au diplôme	2010	2011	2012	2013
Diplômé	88	70	80	
<i>poids</i>	52 %	49 %	51 %	
Ajourné	73	65	71	
<i>poids</i>	43 %	45 %	45 %	
Absent ou non renseigné	7	9	6	172
<i>poids</i>	4 %	6 %	4 %	100 %
Total	168	144	157	172

Situation à l'inscription	2010	2011	2012	2013
Redoublant à l'étape	46	53	41	48
Flux entrant	122	91	116	124
Total	168	144	157	172

Profils des nouvelles inscriptions (hors redoublement à la même étape)

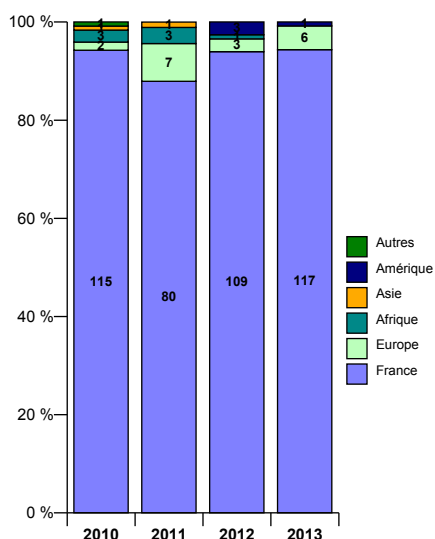
Sexe	2010	2011	2012	2013
Femme	111	76	109	106
<i>poids</i>	91%	84%	94%	85%
Homme	11	15	7	18
<i>poids</i>	9%	16%	6%	15%
Total	122	91	116	124

Aide financière	2010	2011	2012	2013
Boursier	54	42	63	77
<i>poids</i>	44%	46%	54%	62%
Non boursier	68	49	53	47
<i>poids</i>	56%	54%	46%	38%
Total	122	91	116	124

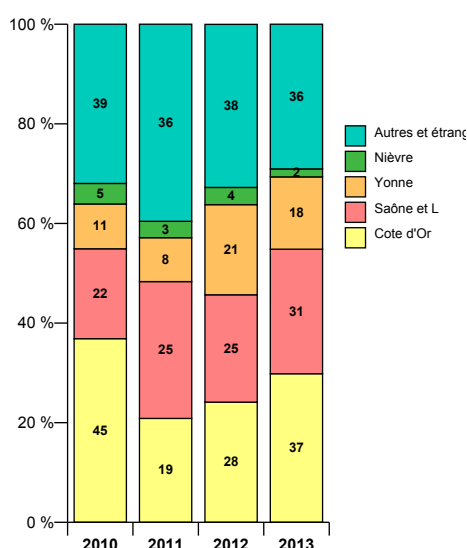
Régime d'inscription	2010	2011	2012	2013
Form. initiale	119	88	115	121
Reprise d'étude	2			2
Form. continue financée	1	3	1	1
Total	122	91	116	124

Programme international	2010	2011	2012	2013
Non concerné	166	137	152	167
Avec accords ou progr. - SENS envoi			3	1
Avec accords ou progr. - SENS accueil	2	7	2	4
Total	168	144	157	172

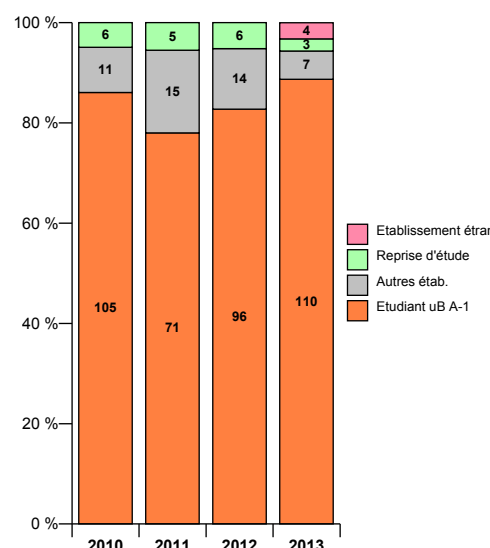
Nationalité



Lieu d'obtention du bac

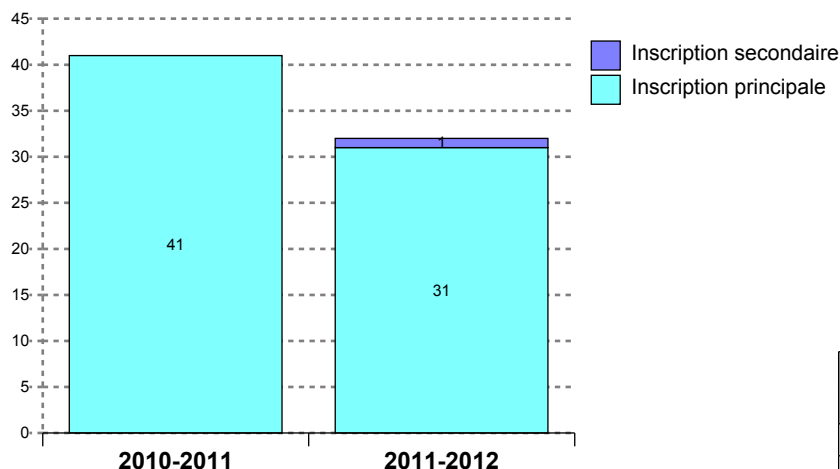


Situation l'année précédente



Mention : SCIENCES DE L'EDUCATION ET DE LA FORMATION

Evolutions des inscriptions



Présence aux examens *	2010	2011
Présent	38	28
<i>poids</i>	93 %	88 %
Non renseigné	3	4
<i>poids</i>	7 %	13 %
Total	41	32

* Variable PREXAM calculée dans APOGEE à la remontée SISE résultats au 23 mars - PRESENT = au moins une note > 0 obtenue aux éléments pédagogiques ou à l'étape sauf cas particuliers VAE ou AJAC comptabilisant uniquement à l'étape supérieure

Résultat au diplôme	2010	2011
Diplômé	27	24
<i>poids</i>	66 %	75 %
Ajourné	13	4
<i>poids</i>	32 %	13 %
Absent ou non renseigné	1	4
<i>poids</i>	2 %	13 %
Total	41	32

Situation à l'inscription	2010	2011
Redoublant à l'étape	6	4
Flux entrant	35	28
Total	41	32

Profils des nouvelles inscriptions (hors redoublement à la même étape)

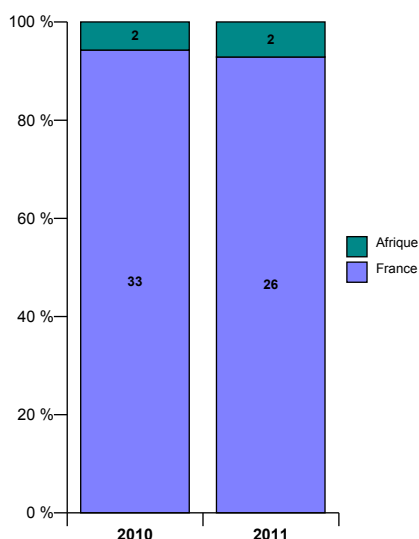
Sexe	2010	2011
Femme	26	23
<i>poids</i>	74%	82%
Homme	9	5
<i>poids</i>	26%	18%
Total	35	28

Aide financière	2010	2011
Boursier	22	11
<i>poids</i>	63%	39%
Non boursier	13	17
<i>poids</i>	37%	61%
Total	35	28

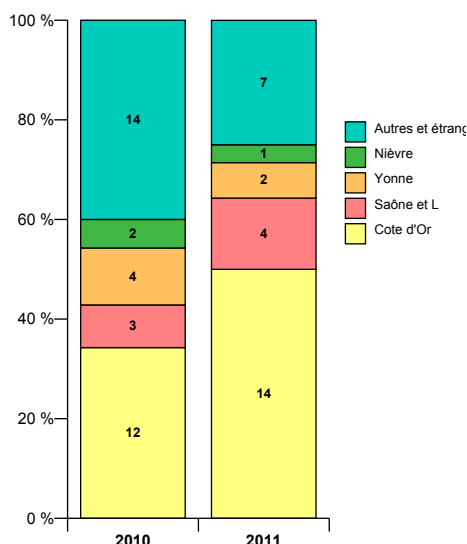
Régime d'inscription	2010	2011
Form. initiale	34	22
Form. continue financée	1	6
Total	35	28

Programme international	2010	2011
Non concerné	40	31
Avec accords ou progr. - SENS envoi	1	1
Total	41	32

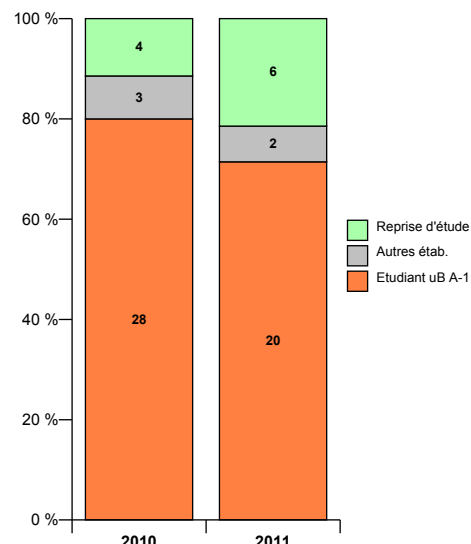
Nationalité



Lieu d'obtention du bac

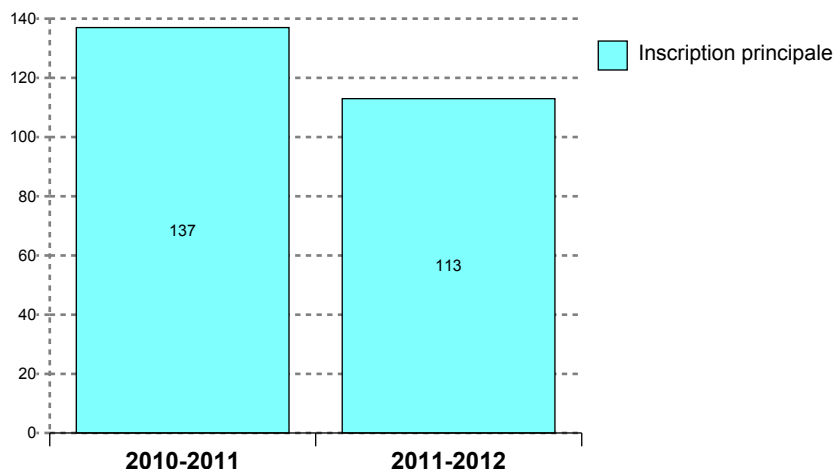


Situation l'année précédente



Mention : SCIENCES DE L'EDUCATION ET DE LA FORMATION (CFOAD)

Evolutions des inscriptions



Présence aux examens *	2010	2011
Présent	81	92
<i>poids</i>	59 %	81 %
Non renseigné	56	21
<i>poids</i>	41 %	19 %
Total	137	113

* Variable PREXAM calculée dans APOGEE à la remontée SISE résultats au 23 mars - PRESENT = au moins une note > 0 obtenue aux éléments pédagogiques ou à l'étape sauf cas particuliers VAE ou AJAC comptabilisant uniquement à l'étape supérieure

Résultat au diplôme	2010	2011
Diplômé	27	46
<i>poids</i>	20 %	41 %
Ajourné	94	52
<i>poids</i>	69 %	46 %
Absent ou non renseigné	16	15
<i>poids</i>	12 %	13 %
Total	137	113

Situation à l'inscription	2010	2011
Redoublant à l'étape	47	52
Flux entrant	90	61
Total	137	113

Profils des nouvelles inscriptions (hors redoublement à la même étape)

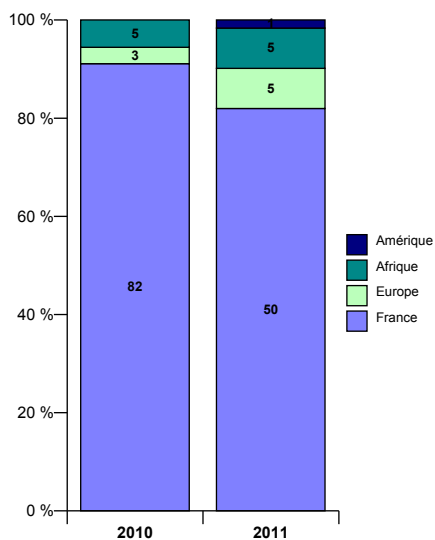
Sexe	2010	2011
Femme	72	48
<i>poids</i>	80%	79%
Homme	18	13
<i>poids</i>	20%	21%
Total	90	61

Aide financière	2010	2011
Boursier	8	2
<i>poids</i>	9%	3%
Non boursier	82	59
<i>poids</i>	91%	97%
Total	90	61

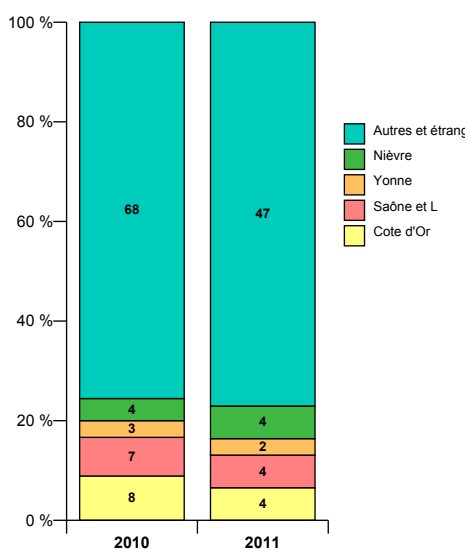
Régime d'inscription	2010	2011
Form. initiale	90	61
Total	90	61

Programme international	2010	2011
Non concerné	137	113
Total	137	113

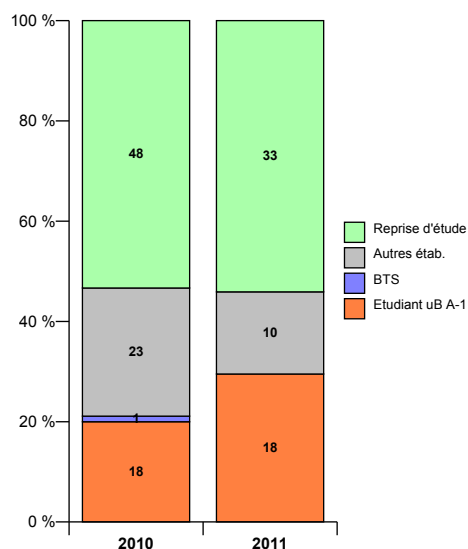
Nationalité



Lieu d'obtention du bac

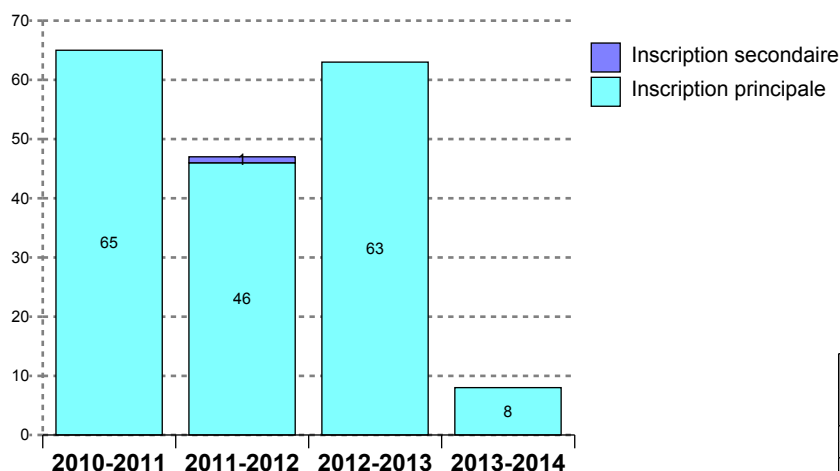


Situation l'année précédente



Mention : SCIENCES ET TECHNIQUES DES ACTIVITES PHYSIQUES ET SPORTIVES

Evolutions des inscriptions



Présence aux examens *	2010	2011	2012	2013
Présent	59	43	59	
<i>poids</i>	91 %	91 %	94 %	
Non renseigné	6	4	4	8
<i>poids</i>	9 %	9 %	6 %	100 %
Total	65	47	63	8

* Variable PREXAM calculée dans APOGEE à la remontée SISE résultats au 23 mars - PRESENT = au moins une note > 0 obtenue aux éléments pédagogiques ou à l'étape sauf cas particuliers VAE ou AJAC comptabilisant uniquement à l'étape supérieure

Résultat au diplôme	2010	2011	2012	2013
Diplômé	42	27	42	
<i>poids</i>	65 %	57 %	67 %	
Ajourné	23	20	21	
<i>poids</i>	35 %	43 %	33 %	
Absent ou non renseigné				8
<i>poids</i>				100 %
Total	65	47	63	8

Situation à l'inscription	2010	2011	2012	2013
Redoublant à l'étape	11	8		1
Flux entrant	54	39	63	7
Total	65	47	63	8

Profils des nouvelles inscriptions (hors redoublement à la même étape)

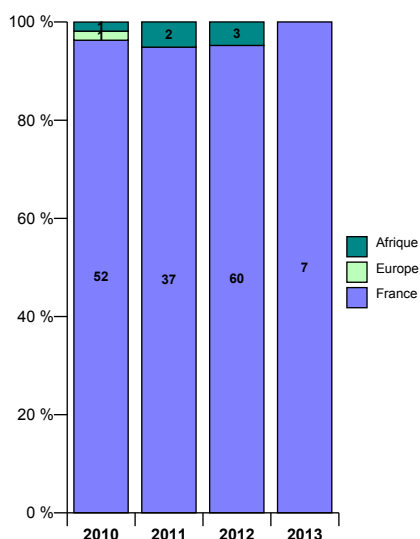
Sexe	2010	2011	2012	2013
Femme	3	5	14	1
<i>poids</i>	6%	13%	22%	14%
Homme	51	34	49	6
<i>poids</i>	94%	87%	78%	86%
Total	54	39	63	7

Aide financière	2010	2011	2012	2013
Boursier	28	18	29	2
<i>poids</i>	52%	46%	46%	29%
Non boursier	26	21	34	5
<i>poids</i>	48%	54%	54%	71%
Total	54	39	63	7

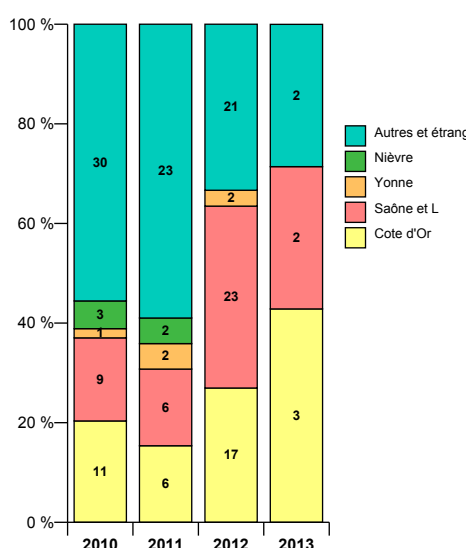
Régime d'inscription	2010	2011	2012	2013
Form. initiale	53	37	62	6
Reprise d'étude		1		
Form. continue financée	1	1	1	1
Total	54	39	63	7

Programme international	2010	2011	2012	2013
Non concerné	65	47	63	8
Total	65	47	63	8

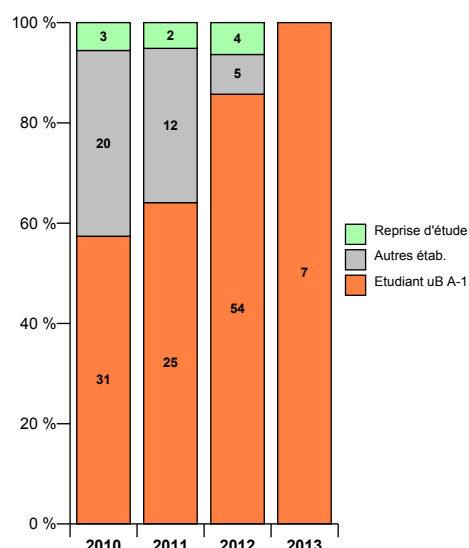
Nationalité



Lieu d'obtention du bac

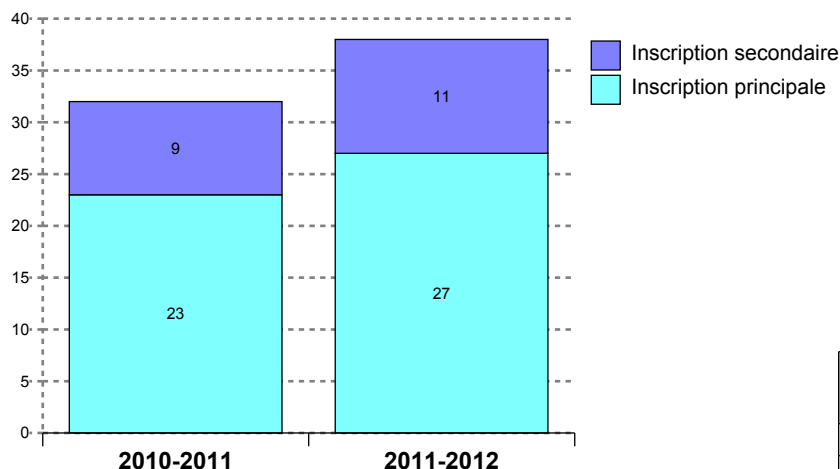


Situation l'année précédente



Mention : SCIENCES ET TECHNIQUES DES ACTIVITES PHYSIQUES ET SPORTIVES EDUCATION PAR LES ACTIVITES PHYSIQUES SPORTIVES ET ARTISTIQUES

Evolutions des inscriptions



Présence aux examens *	2010	2011
Présent	31	38
<i>poids</i>	97 %	100 %
Non renseigné	1	
<i>poids</i>	3 %	
Total	32	38

* Variable PREXAM calculée dans APOGEE à la remontée SISE résultats au 23 mars - PRESENT = au moins une note > 0 obtenue aux éléments pédagogiques ou à l'étape sauf cas particuliers VAE ou AJAC comptabilisant uniquement à l'étape supérieure

Résultat au diplôme	2010	2011
Diplômé	28	27
<i>poids</i>	88 %	71 %
Ajourné	4	11
<i>poids</i>	13 %	29 %
Total	32	38

Situation à l'inscription	2010	2011
Redoublant à l'étape		2
Flux entrant	32	36
Total	32	38

Profils des nouvelles inscriptions (hors redoublement à la même étape)

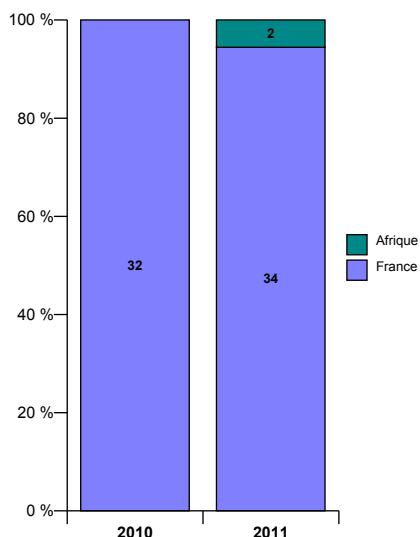
Sexe	2010	2011
Femme	12	18
<i>poids</i>	38%	50%
Homme	20	18
<i>poids</i>	63%	50%
Total	32	36

Aide financière	2010	2011
Boursier	4	13
<i>poids</i>	13%	36%
Non boursier	28	23
<i>poids</i>	88%	64%
Total	32	36

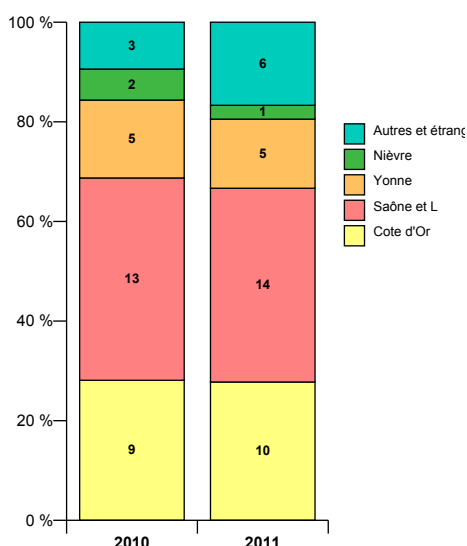
Régime d'inscription	2010	2011
Form. initiale	32	36
Total	32	36

Programme international	2010	2011
Non concerné	32	38
Total	32	38

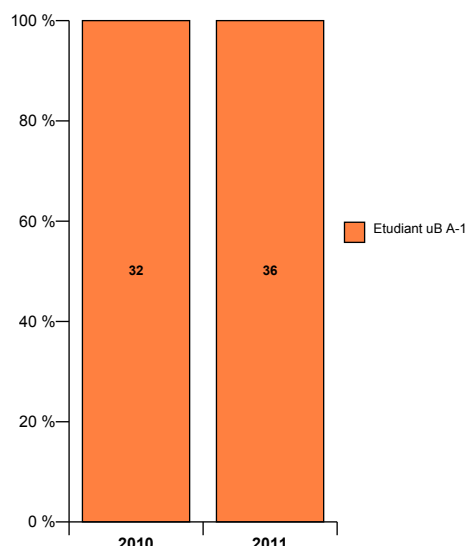
Nationalité



Lieu d'obtention du bac

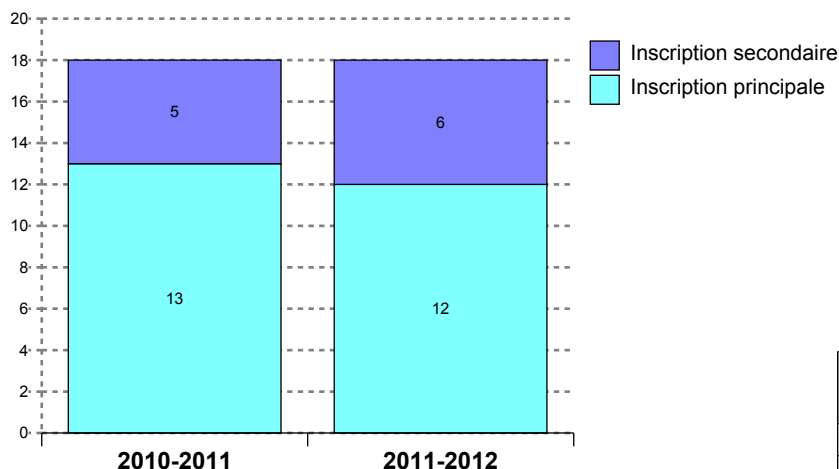


Situation l'année précédente



Mention : SCIENCES ET TECHNIQUES DES ACTIVITES PHYSIQUES ET SPORTIVES SOCIO-PSYCHOLOGIE ET MANAGEMENT DU SPORT

Evolutions des inscriptions



Présence aux examens *	2010	2011
Présent	16	18
<i>poids</i>	89 %	100 %
Non renseigné	2	
<i>poids</i>	11 %	
Total	18	18

* Variable PREXAM calculée dans APOGEE à la remontée SISE résultats au 23 mars - PRESENT = au moins une note > 0 obtenue aux éléments pédagogiques ou à l'étape sauf cas particuliers VAE ou AJAC comptabilisant uniquement à l'étape supérieure

Résultat au diplôme	2010	2011
Diplômé	15	14
<i>poids</i>	83 %	78 %
Ajourné	3	4
<i>poids</i>	17 %	22 %
Total	18	18

Situation à l'inscription	2010	2011
Redoublant à l'étape	3	
Flux entrant	15	18
Total	18	18

Profils des nouvelles inscriptions (hors redoublement à la même étape)

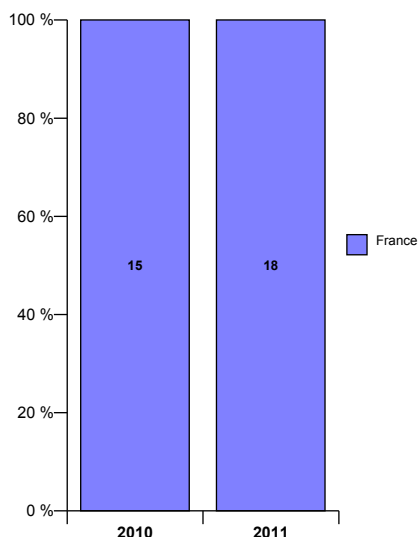
Sexe	2010	2011
Femme	7	8
<i>poids</i>	47%	44%
Homme	8	10
<i>poids</i>	53%	56%
Total	15	18

Aide financière	2010	2011
Boursier	11	11
<i>poids</i>	73%	61%
Non boursier	4	7
<i>poids</i>	27%	39%
Total	15	18

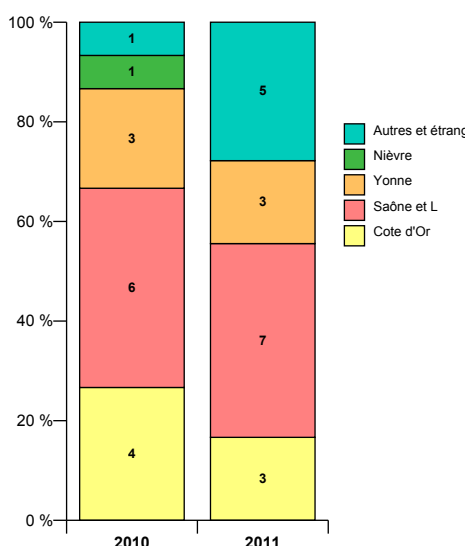
Régime d'inscription	2010	2011
Form. initiale	15	18
Total	15	18

Programme international	2010	2011
Non concerné	18	18
Total	18	18

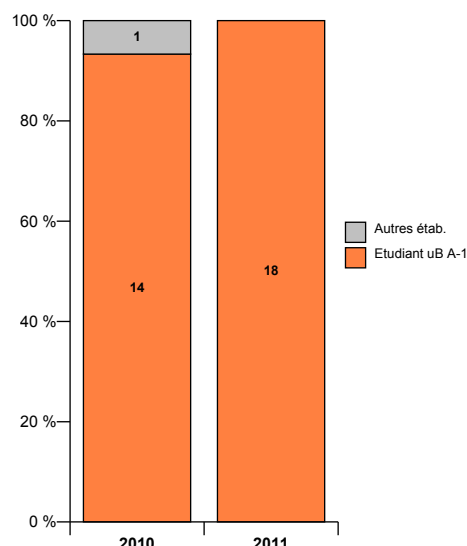
Nationalité



Lieu d'obtention du bac

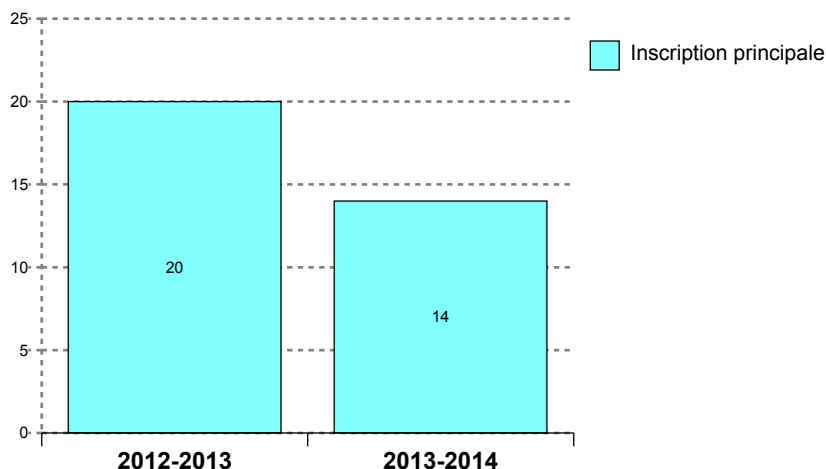


Situation l'année précédente



Mention : SOCIOLOGIE

Evolutions des inscriptions



Présence aux examens *	2012	2013
Présent	18	
<i>poids</i>	90 %	
Non renseigné	2	14
<i>poids</i>	10 %	100 %
Total	20	14

* Variable PREXAM calculée dans APOGEE à la remontée SISE résultats au 23 mars - PRESENT = au moins une note > 0 obtenue aux éléments pédagogiques ou à l'étape sauf cas particuliers VAE ou AJAC comptabilisant uniquement à l'étape supérieure

Situation à l'inscription	2012	2013
Redoublant à l'étape	4	3
Flux entrant	16	11
Total	20	14

Résultat au diplôme	2012	2013
Diplômé	13	
<i>poids</i>	65 %	
Ajourné	7	
<i>poids</i>	35 %	
Absent ou non renseigné		14
<i>poids</i>		100 %
Total	20	14

Profils des nouvelles inscriptions (hors redoublement à la même étape)

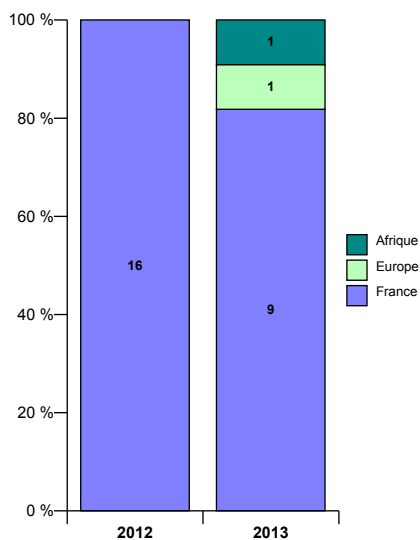
Sexe	2012	2013
Femme	11	4
<i>poids</i>	69%	36%
Homme	5	7
<i>poids</i>	31%	64%
Total	16	11

Aide financière	2012	2013
Boursier	11	7
<i>poids</i>	69%	64%
Non boursier	5	4
<i>poids</i>	31%	36%
Total	16	11

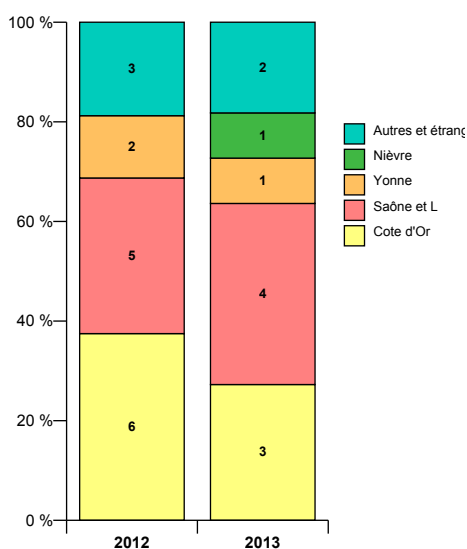
Régime d'inscription	2012	2013
Form. initiale	16	11
Total	16	11

Programme international	2012	2013
Non concerné	20	14
Total	20	14

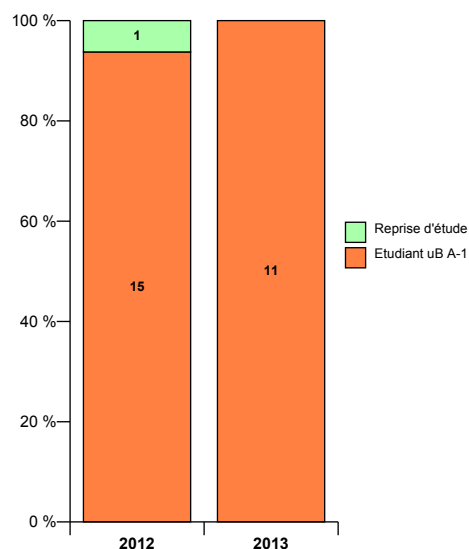
Nationalité



Lieu d'obtention du bac



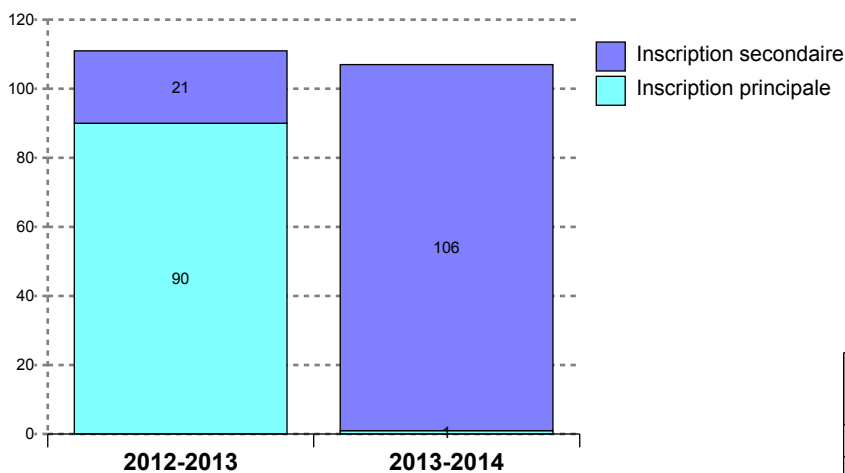
Situation l'année précédente



DOMAINE : SCIENCES, TECHNOLOGIES, SANTÉ

Mention : BIOLOGIE ET PRODUITS DE SANTE

Evolutions des inscriptions



Présence aux examens *	2012	2013
Présent	111	
<i>poids</i>	100 %	
Non renseigné		107
<i>poids</i>		100 %
Total	111	107

* Variable PREXAM calculée dans APOGEE à la remontée SISE résultats au 23 mars - PRESENT = au moins une note > 0 obtenue aux éléments pédagogiques ou à l'étape sauf cas particuliers VAE ou AJAC comptabilisant uniquement à l'étape supérieure

Résultat au diplôme	2012	2013
Diplômé	108	
<i>poids</i>	97 %	
Absent ou non renseigné	3	107
<i>poids</i>	3 %	100 %
Total	111	107

Situation à l'inscription	2012	2013
Redoublant à l'étape		5
Flux entrant	111	102
Total	111	107

Profils des nouvelles inscriptions (hors redoublement à la même étape)

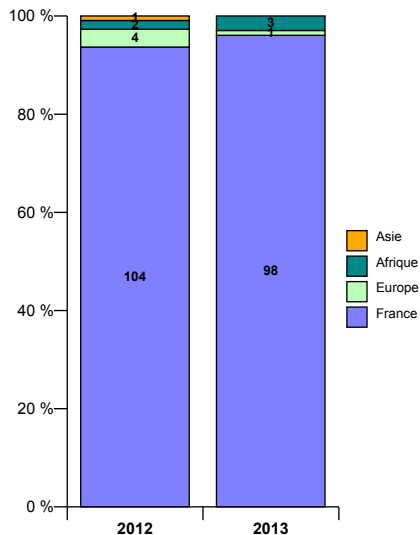
Sexe	2012	2013
Femme	72	59
<i>poids</i>	65%	58%
Homme	39	43
<i>poids</i>	35%	42%
Total	111	102

Aide financière	2012	2013
Boursier		3
<i>poids</i>		3%
Non boursier	111	99
<i>poids</i>	100%	97%
Total	111	102

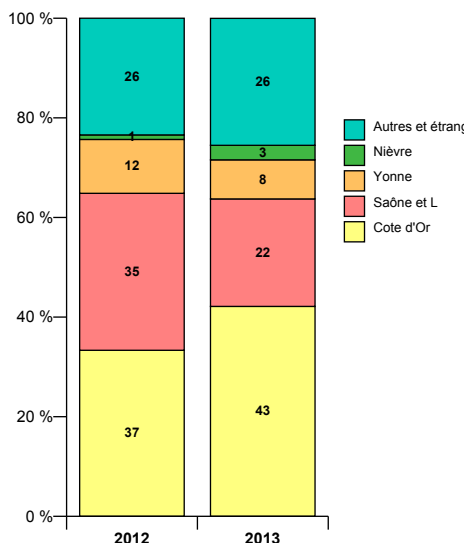
Régime d'inscription	2012	2013
Form. initiale	111	102
Total	111	102

Programme international	2012	2013
Non concerné	109	107
Avec accords ou progr. - SENS envoi	2	
Total	111	107

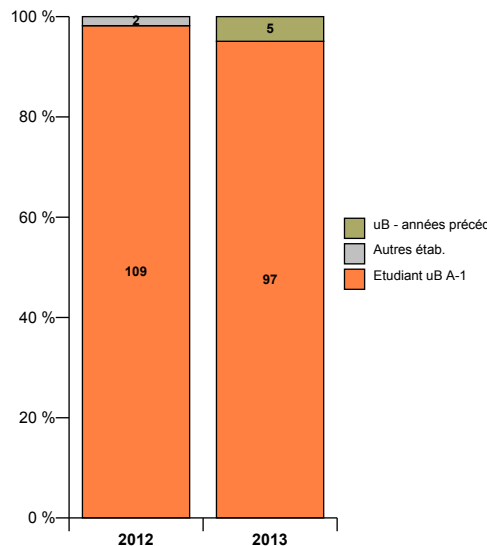
Nationalité



Lieu d'obtention du bac

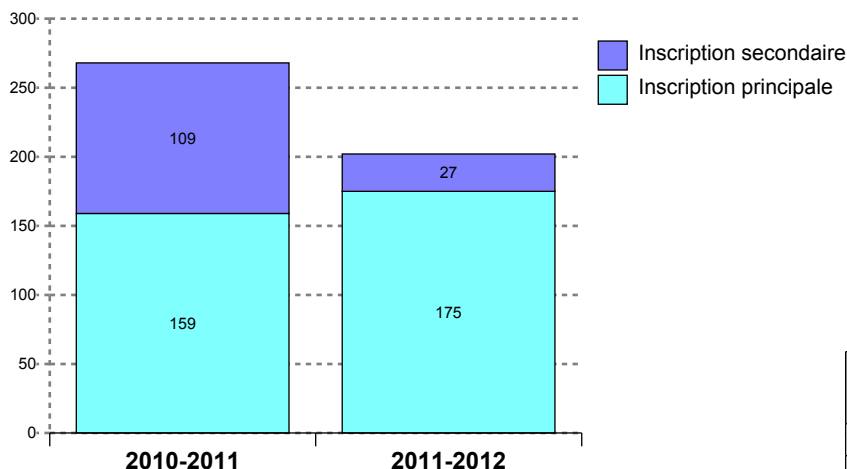


Situation l'année précédente



Mention : BIOLOGIE SANTE

Evolutions des inscriptions



Présence aux examens *	2010	2011
Présent	253	199
<i>poids</i>	94 %	99 %
Non renseigné	15	3
<i>poids</i>	6 %	1 %
Total	268	202

* Variable PREXAM calculée dans APOGEE à la remontée SISE résultats au 23 mars - PRESENT = au moins une note > 0 obtenue aux éléments pédagogiques ou à l'étape sauf cas particuliers VAE ou AJAC comptabilisant uniquement à l'étape supérieure

Résultat au diplôme	2010	2011
Diplômé	227	188
<i>poids</i>	85 %	93 %
Ajourné	23	14
<i>poids</i>	9 %	7 %
Absent ou non renseigné	18	
<i>poids</i>	7 %	
Total	268	202

Situation à l'inscription	2010	2011
Redoublant à l'étape	22	8
Flux entrant	246	194
Total	268	202

Profils des nouvelles inscriptions (hors redoublement à la même étape)

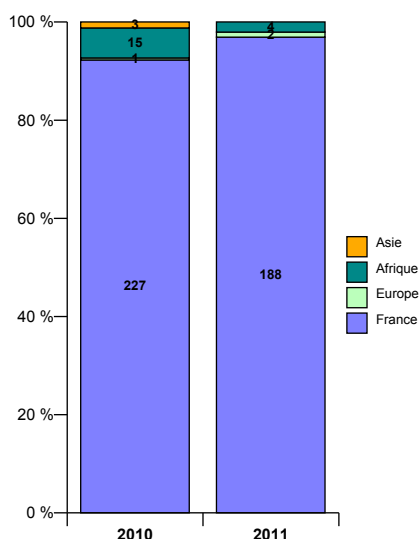
Sexe	2010	2011
Femme	140	119
<i>poids</i>	57%	61%
Homme	106	75
<i>poids</i>	43%	39%
Total	246	194

Aide financière	2010	2011
Boursier	47	48
<i>poids</i>	19%	25%
Non boursier	199	146
<i>poids</i>	81%	75%
Total	246	194

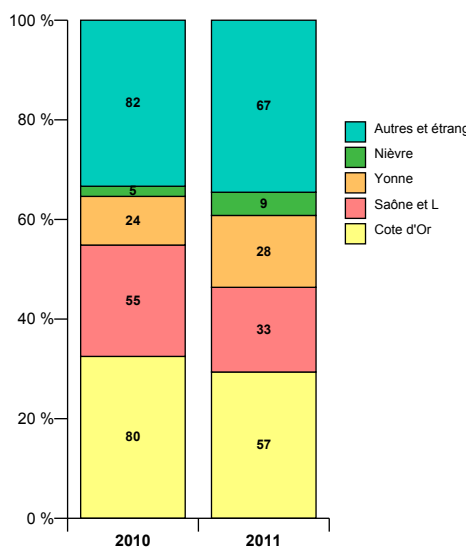
Régime d'inscription	2010	2011
Form. initiale	244	193
Form. continue financée	2	1
Total	246	194

Programme international	2010	2011
Non concerné	266	200
Avec accords ou progr. - SENS envoi	1	2
Avec accords ou progr. - SENS accueil	1	
Total	268	202

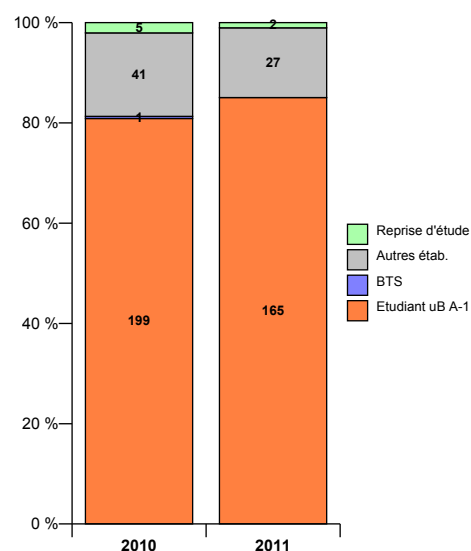
Nationalité



Lieu d'obtention du bac

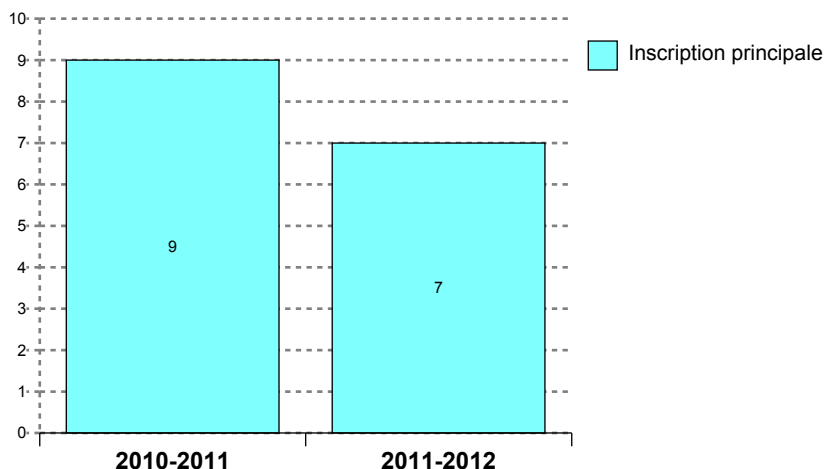


Situation l'année précédente



Mention : BIOLOGIE SANTE ENSEIGNER LES SCIENCES DE LA VIE ET DE LA TERRE

Evolutions des inscriptions



Présence aux examens *	2010	2011
Présent	9	7
<i>poids</i>	100 %	100 %
Total	9	7

* Variable PREXAM calculée dans APOGEE à la remontée SISE résultats au 23 mars - PRESENT = au moins une note > 0 obtenue aux éléments pédagogiques ou à l'étape sauf cas particuliers VAE ou AJAC comptabilisant uniquement à l'étape supérieure

Résultat au diplôme	2010	2011
Diplômé	6	6
<i>poids</i>	67 %	86 %
Ajourné	3	1
<i>poids</i>	33 %	14 %
Total	9	7

Situation à l'inscription	2010	2011
Flux entrant	9	7
Total	9	7

Profils des nouvelles inscriptions (hors redoublement à la même étape)

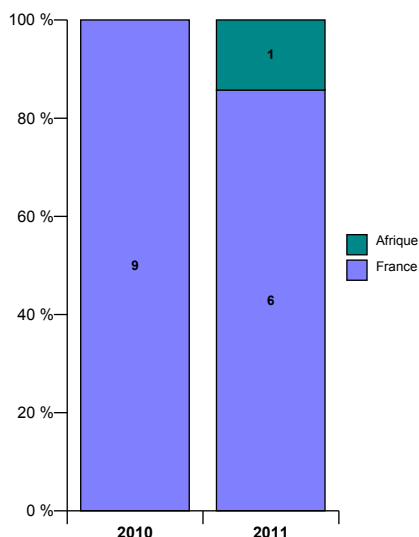
Sexe	2010	2011
Femme	6	1
<i>poids</i>	67%	14%
Homme	3	6
<i>poids</i>	33%	86%
Total	9	7

Aide financière	2010	2011
Boursier	3	3
<i>poids</i>	33%	43%
Non boursier	6	4
<i>poids</i>	67%	57%
Total	9	7

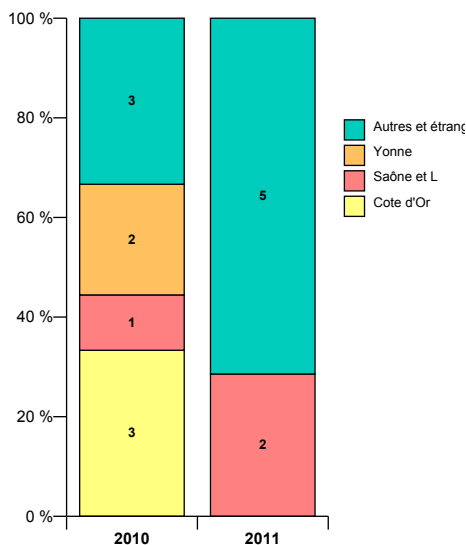
Régime d'inscription	2010	2011
Form. initiale	9	6
Reprise d'étude		1
Total	9	7

Programme international	2010	2011
Non concerné	9	7
Total	9	7

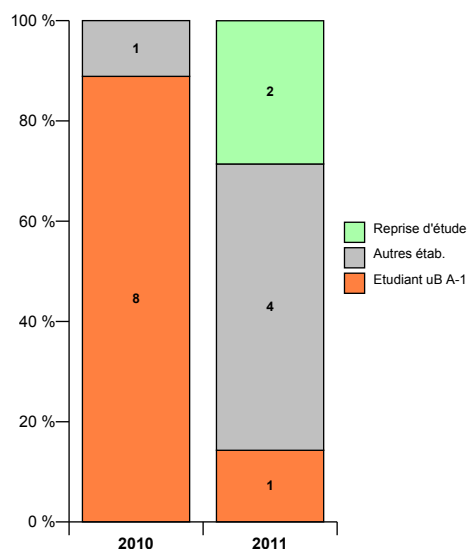
Nationalité



Lieu d'obtention du bac

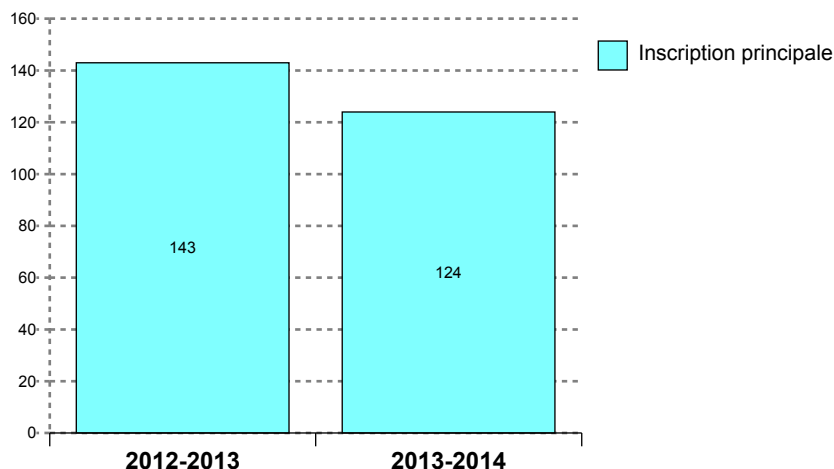


Situation l'année précédente



Mention : ENVIRONNEMENT, TERRE, EVOLUTION, CLIMAT

Evolutions des inscriptions



Présence aux examens *	2012	2013
Présent	141	
<i>poids</i>	99 %	
Non renseigné	2	124
<i>poids</i>	1 %	100 %
Total	143	124

* Variable PREXAM calculée dans APOGEE à la remontée SISE résultats au 23 mars - PRESENT = au moins une note > 0 obtenue aux éléments pédagogiques ou à l'étape sauf cas particuliers VAE ou AJAC comptabilisant uniquement à l'étape supérieure

Résultat au diplôme	2012	2013
Diplômé	119	
<i>poids</i>	83 %	
Ajourné	14	
<i>poids</i>	10 %	
Absent ou non renseigné	10	124
<i>poids</i>	7 %	100 %
Total	143	124

Situation à l'inscription	2012	2013
Redoublant à l'étape	3	4
Flux entrant	140	120
Total	143	124

Profil des nouvelles inscriptions (hors redoublement à la même étape)

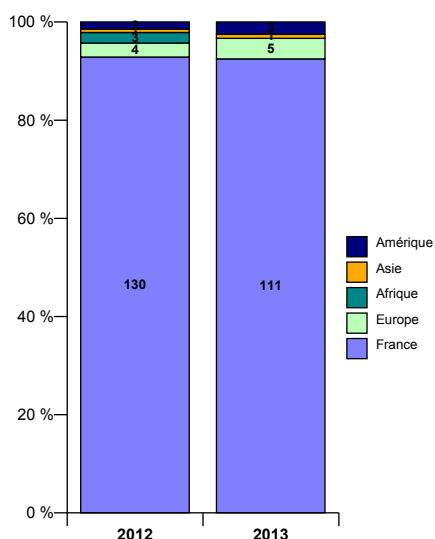
Sexe	2012	2013
Femme	77	69
<i>poids</i>	55%	57%
Homme	63	51
<i>poids</i>	45%	43%
Total	140	120

Aide financière	2012	2013
AGREGATION		1
<i>poids</i>		1%
Boursier	77	60
<i>poids</i>	55%	50%
Non boursier	63	59
<i>poids</i>	45%	49%
Total	140	120

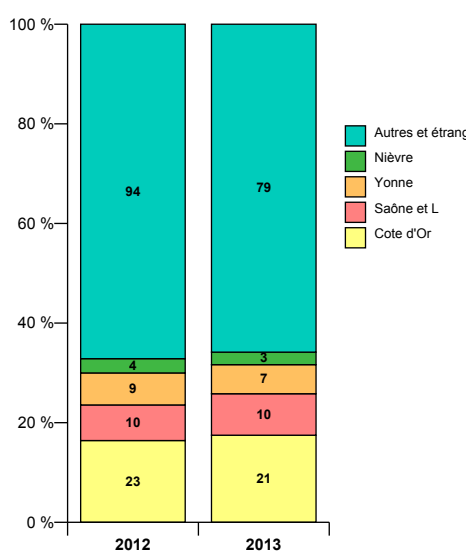
Régime d'inscription	2012	2013
Form. initiale	136	118
Reprise d'étude	1	1
Form. continue financée	3	1
Total	140	120

Pro	2012	2013
Non concerné	141	121
Avec accords ou progr. - SENS envoi	1	1
Avec accords ou progr. - SENS accueil	1	2
Total	143	124

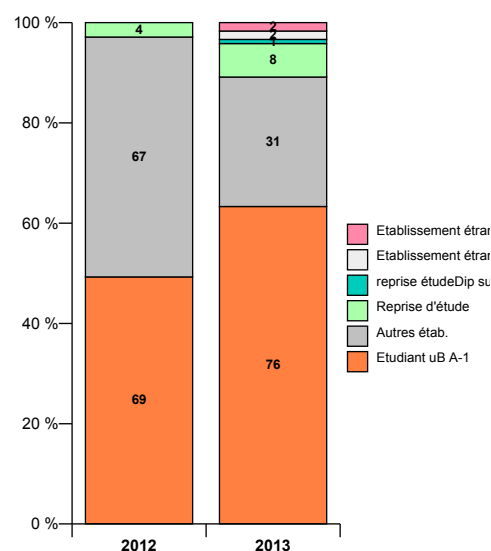
Nationalité



Lieu d'obtention du bac

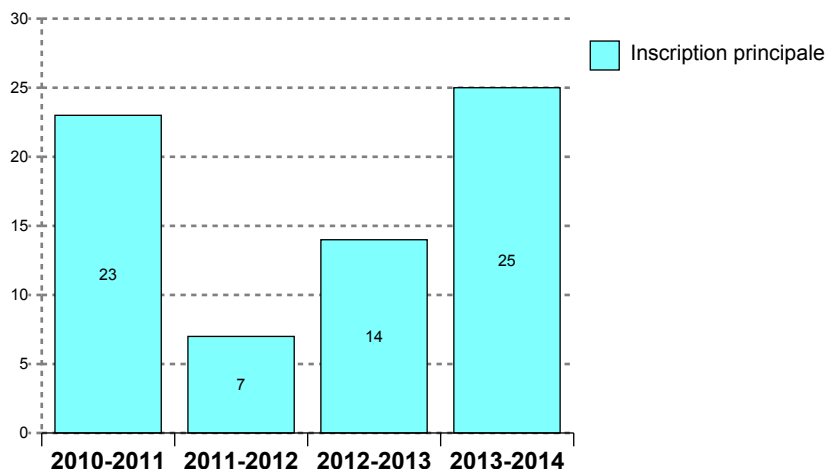


Situation l'année précédente



Mention : MATHÉMATIQUES ET APPLICATIONS

Evolutions des inscriptions



Présence aux examens *	2010	2011	2012	2013
Présent	20	7	12	
<i>poids</i>	87 %	100 %	86 %	
Non renseigné	3		2	25
<i>poids</i>	13 %		14 %	100 %
Total	23	7	14	25

* Variable PREXAM calculée dans APOGEE à la remontée SISE résultats au 23 mars - PRESENT = au moins une note > 0 obtenue aux éléments pédagogiques ou à l'étape sauf cas particuliers VAE ou AJAC comptabilisant uniquement à l'étape supérieure

Résultat au diplôme	2010	2011	2012	2013
Diplômé	14	5	2	
<i>poids</i>	61 %	71 %	14 %	
Ajourné	9	2	10	
<i>poids</i>	39 %	29 %	71 %	
Absent ou non renseigné			2	25
<i>poids</i>			14 %	100 %
Total	23	7	14	25

Situation à l'inscription	2010	2011	2012	2013
Redoublant à l'étape	5			8
Flux entrant	18	7	14	17
Total	23	7	14	25

Profils des nouvelles inscriptions (hors redoublement à la même étape)

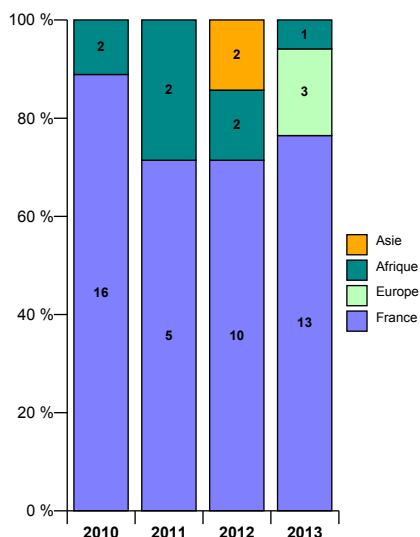
Sexe	2010	2011	2012	2013
Femme	5	2	1	5
<i>poids</i>	28%	29%	7%	29%
Homme	13	5	13	12
<i>poids</i>	72%	71%	93%	71%
Total	18	7	14	17

Aide financière	2010	2011	2012	2013
Boursier	11	3	6	7
<i>poids</i>	61%	43%	43%	41%
Non boursier	7	4	8	10
<i>poids</i>	39%	57%	57%	59%
Total	18	7	14	17

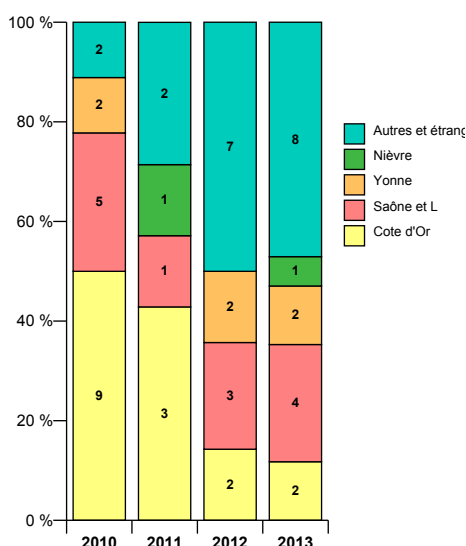
Régime d'inscription	2010	2011	2012	2013
Form. initiale	18	7	14	17
Total	18	7	14	17

Programme international	2010	2011	2012	2013
Non concerné	22	7	14	23
Avec accords ou progr. - SENS envoi	1			
Avec accords ou progr. - SENS accueil				2
Total	23	7	14	25

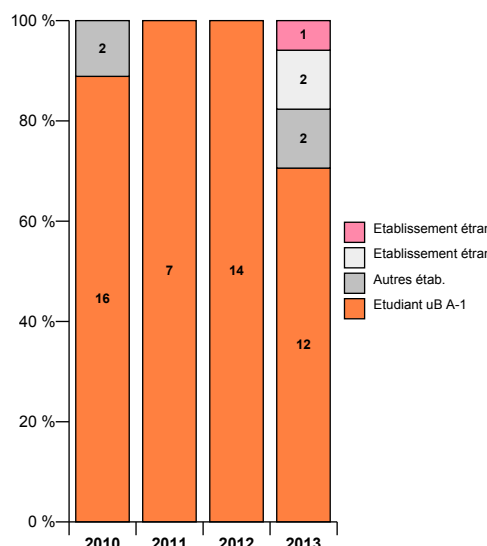
Nationalité



Lieu d'obtention du bac

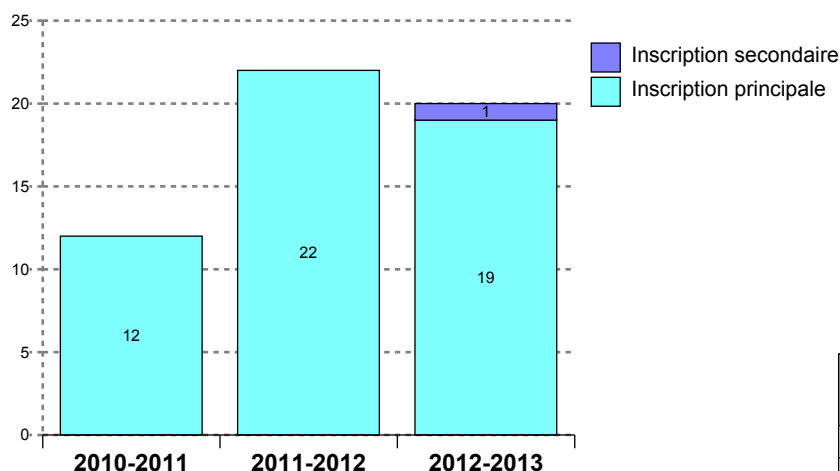


Situation l'année précédente



Mention : MATHÉMATIQUES ET APPLICATIONS MATHÉMATIQUES ET MÉTIERS DE L'ENSEIGNEMENT

Evolutions des inscriptions



Présence aux examens *	2010	2011	2012
Présent	11	22	19
<i>poids</i>	92 %	100 %	95 %
Non renseigné	1		1
<i>poids</i>	8 %		5 %
Total	12	22	20

* Variable PREXAM calculée dans APOGEE à la remontée SISE résultats au 23 mars - PRESENT = au moins une note > 0 obtenue aux éléments pédagogiques ou à l'étape sauf cas particuliers VAE ou AJAC comptabilisant uniquement à l'étape supérieure

Situation à l'inscription	2010	2011	2012
Redoublant à l'étape		4	6
Flux entrant	12	18	14
Total	12	22	20

Résultat au diplôme	2010	2011	2012
Diplômé	7	11	15
<i>poids</i>	58 %	50 %	75 %
Ajourné	5	10	5
<i>poids</i>	42 %	45 %	25 %
Absent ou non renseigné		1	
<i>poids</i>		5 %	
Total	12	22	20

Profils des nouvelles inscriptions (hors redoublement à la même étape)

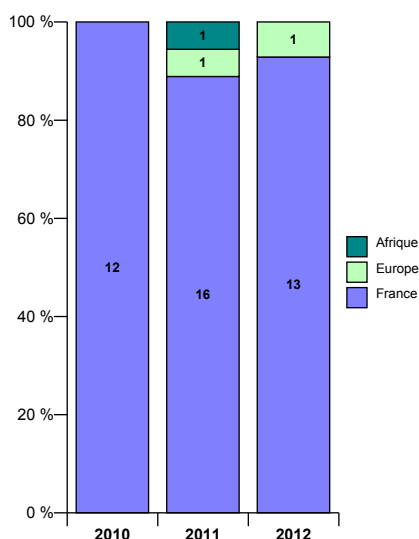
Sexe	2010	2011	2012
Femme	6	10	5
<i>poids</i>	50%	56%	36%
Homme	6	8	9
<i>poids</i>	50%	44%	64%
Total	12	18	14

Aide financière	2010	2011	2012
Boursier	6	10	6
<i>poids</i>	50%	56%	43%
Non boursier	6	8	8
<i>poids</i>	50%	44%	57%
Total	12	18	14

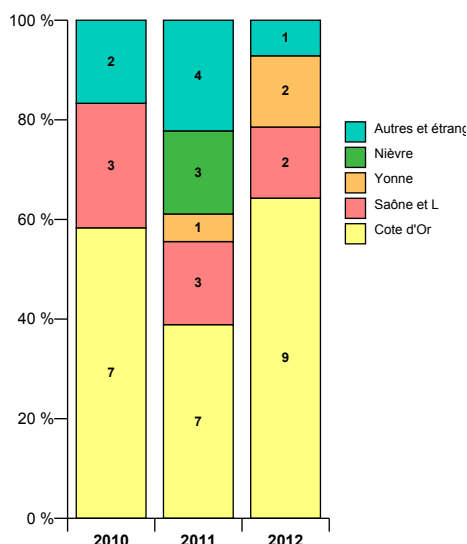
Régime d'inscription	2010	2011	2012
Form. initiale	12	18	14
Total	12	18	14

Programme international	2010	2011	2012
Non concerné	12	21	19
Avec accords ou progr. - SENS accueil		1	1
Total	12	22	20

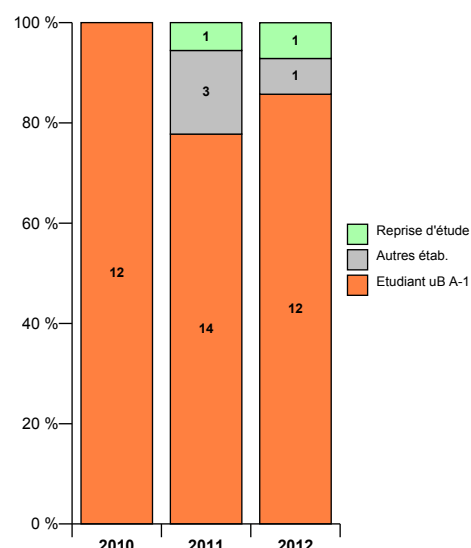
Nationalité



Lieu d'obtention du bac

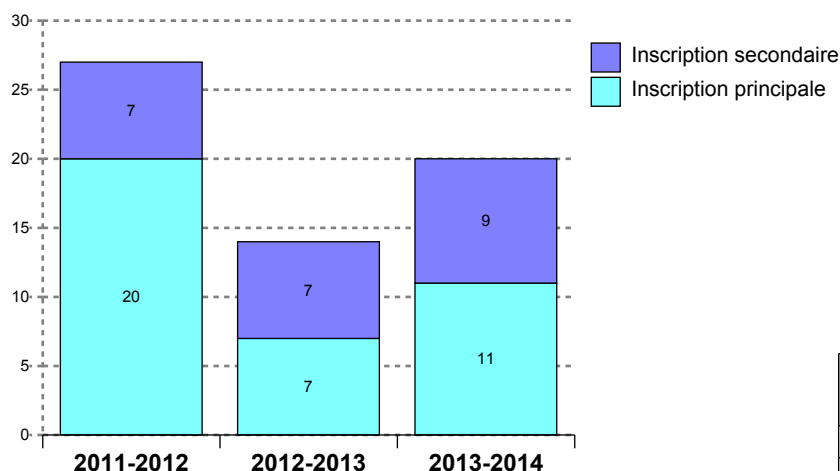


Situation l'année précédente



Mention : SANTE PUBLIQUE ET ENVIRONNEMENT

Evolutions des inscriptions



Présence aux examens *	2011	2012	2013
Présent	22	13	
<i>poids</i>	81 %	93 %	
Non renseigné	5	1	20
<i>poids</i>	19 %	7 %	100 %
Total	27	14	20

* Variable PREXAM calculée dans APOGEE à la remontée SISE résultats au 23 mars - PRESENT = au moins une note > 0 obtenue aux éléments pédagogiques ou à l'étape sauf cas particuliers VAE ou AJAC comptabilisant uniquement à l'étape supérieure

Situation à l'inscription	2011	2012	2013
Redoublant à l'étape	7	4	3
Flux entrant	20	10	17
Total	27	14	20

Résultat au diplôme	2011	2012	2013
Diplômé	16	10	
<i>poids</i>	59 %	71 %	
Ajourné	11		
<i>poids</i>	41 %		
Absent ou non renseigné		4	20
<i>poids</i>		29 %	100 %
Total	27	14	20

Profils des nouvelles inscriptions (hors redoublement à la même étape)

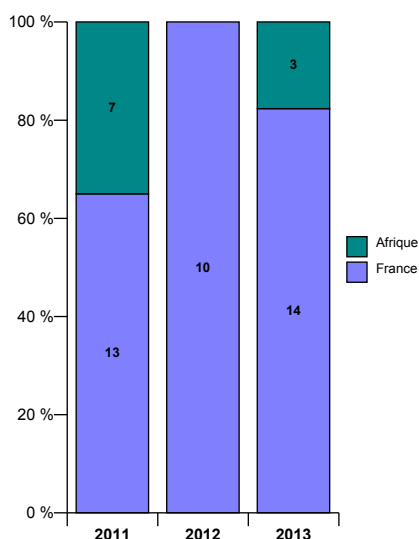
Sexe	2011	2012	2013
Femme	10	4	9
<i>poids</i>	50%	40%	53%
Homme	10	6	8
<i>poids</i>	50%	60%	47%
Total	20	10	17

Aide financière	2011	2012	2013
Boursier	2	1	3
<i>poids</i>	10%	10%	18%
Non boursier	18	9	14
<i>poids</i>	90%	90%	82%
Total	20	10	17

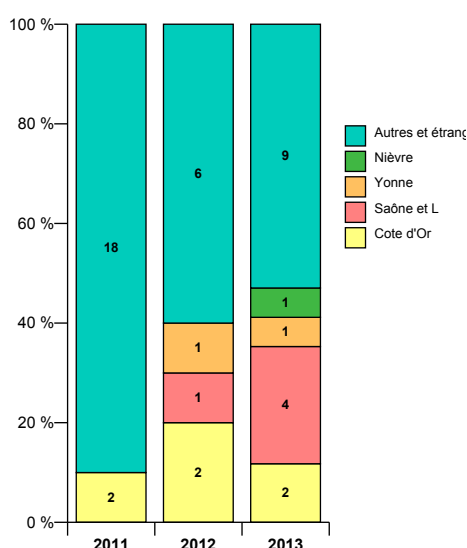
Régime d'inscription	2011	2012	2013
Form. initiale	19	9	14
Reprise d'étude			2
Form. continue financée	1	1	1
Total	20	10	17

Programme international	2011	2012	2013
Non concerné	27	14	20
Total	27	14	20

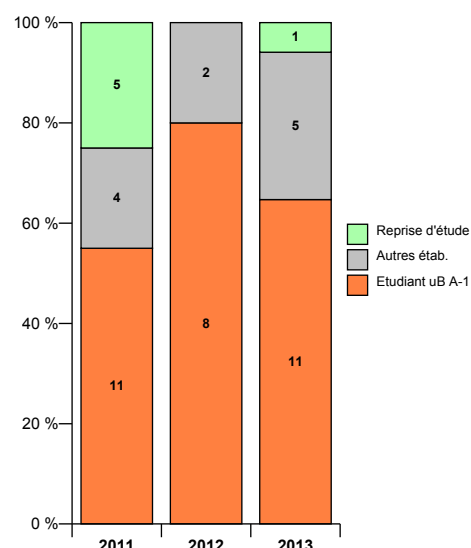
Nationalité



Lieu d'obtention du bac

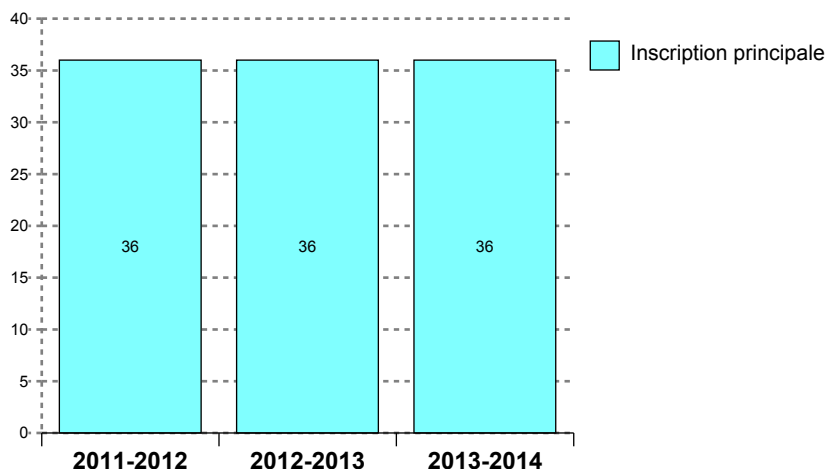


Situation l'année précédente



Mention : SANTE PUBLIQUE ET ENVIRONNEMENT PERINATALITE : MANAGEMENT ET PEDAGOGIE

Evolutions des inscriptions



Situation à l'inscription	2011	2012	2013
Flux entrant	36	36	36
Total	36	36	36

Présence aux examens *	2011	2012	2013
Présent	36	36	
<i>poids</i>	100 %	100 %	
Non renseigné			36
<i>poids</i>			100 %
Total	36	36	36

* Variable PREXAM calculée dans APOGEE à la remontée SISE résultats au 23 mars - PRESENT = au moins une note > 0 obtenue aux éléments pédagogiques ou à l'étape sauf cas particuliers VAE ou AJAC comptabilisant uniquement à l'étape supérieure

Résultat au diplôme	2011	2012	2013
Diplômé	36	36	
<i>poids</i>	100 %	100 %	
Absent ou non renseigné			36
<i>poids</i>			100 %
Total	36	36	36

Profils des nouvelles inscriptions (hors redoublement à la même étape)

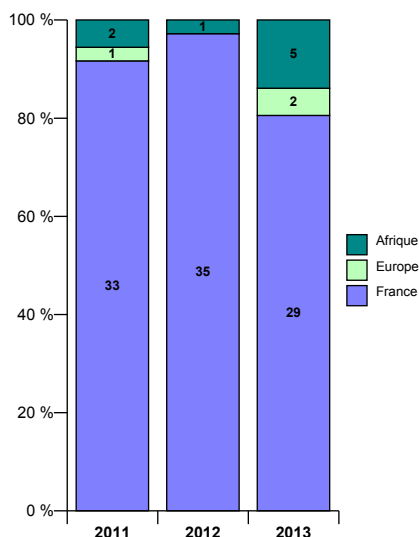
Sexe	2011	2012	2013
Femme	35	36	32
<i>poids</i>	97%	100%	89%
Homme	1		4
<i>poids</i>	3%		11%
Total	36	36	36

Aide financière	2011	2012	2013
Non boursier	36	36	36
<i>poids</i>	100%	100%	100%
Total	36	36	36

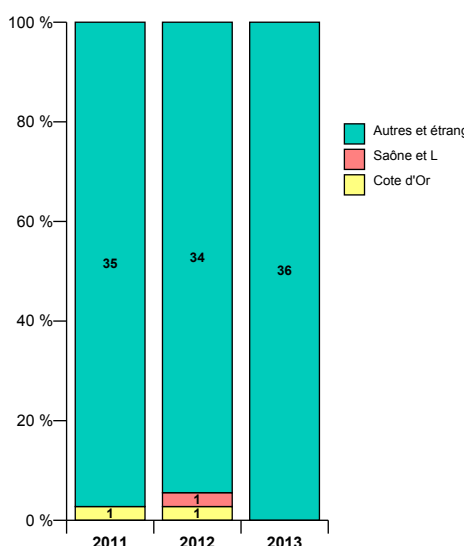
Régime d'inscription	2011	2012	2013
Reprise d'étude	34	1	11
Form. continue financée	2	35	25
Total	36	36	36

Programme international	2011	2012	2013
Non concerné	36	36	36
Total	36	36	36

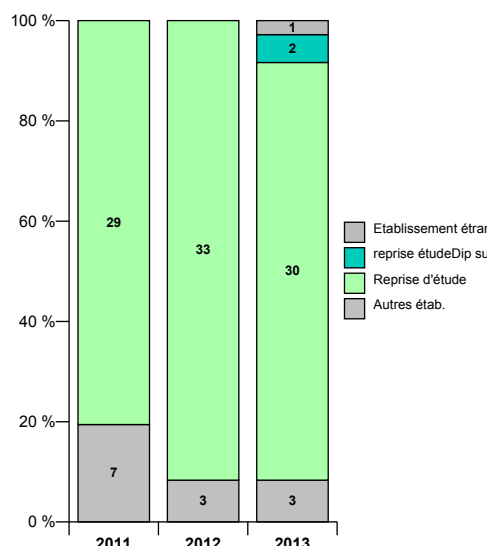
Nationalité



Lieu d'obtention du bac

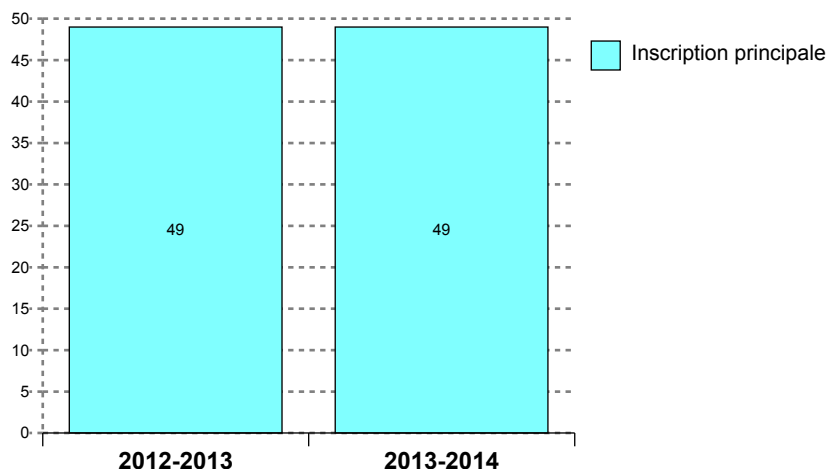


Situation l'année précédente



Mention : SCIENCES CHIMIQUES POUR LE DEVELOPPEMENT DURABLE

Evolutions des inscriptions



Présence aux examens *	2012	2013
Présent	48	
<i>poids</i>	98 %	
Non renseigné	1	49
<i>poids</i>	2 %	100 %
Total	49	49

* Variable PREXAM calculée dans APOGEE à la remontée SISE résultats au 23 mars - PRESENT = au moins une note > 0 obtenue aux éléments pédagogiques ou à l'étape sauf cas particuliers VAE ou AJAC comptabilisant uniquement à l'étape supérieure

Résultat au diplôme	2012	2013
Diplômé	47	
<i>poids</i>	96 %	
Absent ou non renseigné	2	49
<i>poids</i>	4 %	100 %
Total	49	49

Situation à l'inscription	2012	2013
Redoublant à l'étape	2	
Flux entrant	47	49
Total	49	49

Profil des nouvelles inscriptions (hors redoublement à la même étape)

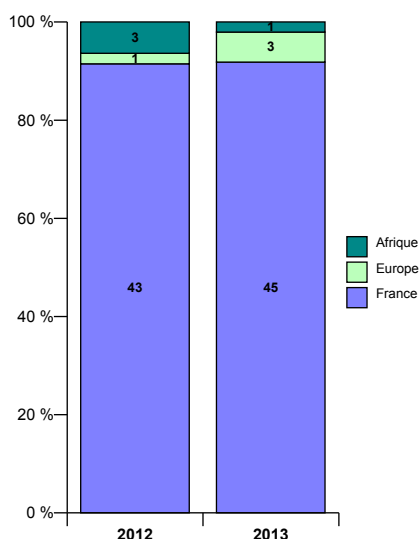
Sexe	2012	2013
Femme	24	31
<i>poids</i>	51%	63%
Homme	23	18
<i>poids</i>	49%	37%
Total	47	49

Aide financière	2012	2013
Boursier	12	19
<i>poids</i>	26%	39%
Non boursier	35	30
<i>poids</i>	74%	61%
Total	47	49

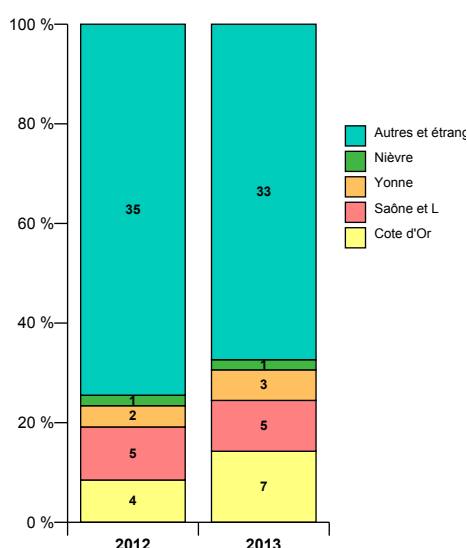
Régime d'inscription	2012	2013
Form. initiale	32	35
Apprentissage	13	13
Form. continue financée	2	1
Total	47	49

Programme international	2012	2013
Non concerné	49	49
Total	49	49

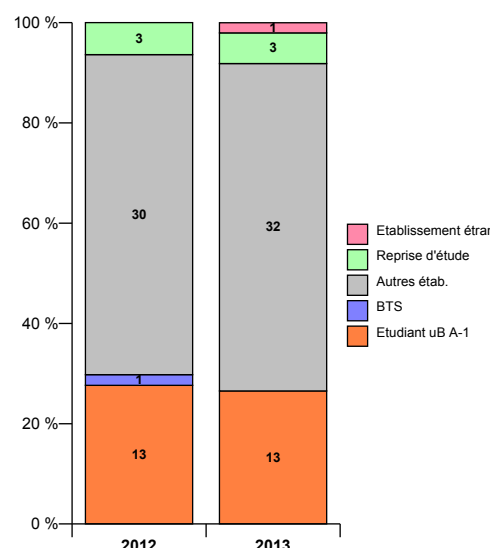
Nationalité



Lieu d'obtention du bac

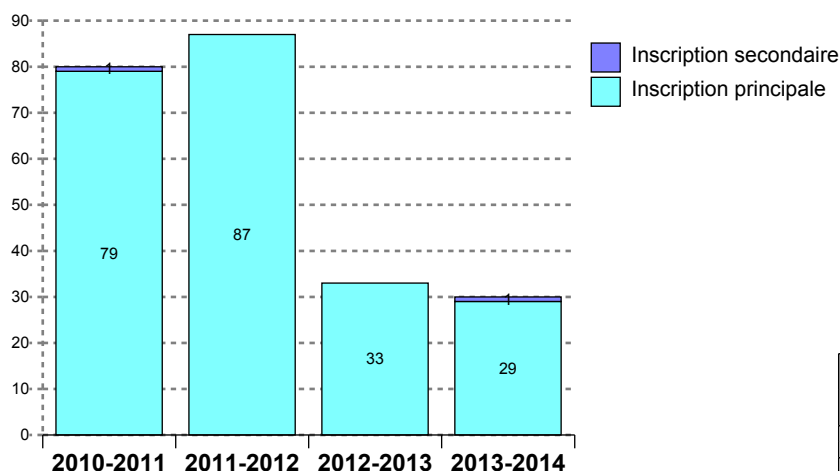


Situation l'année précédente



Mention : SCIENCES DE LA MATIÈRE

Evolutions des inscriptions



Présence aux examens *	2010	2011	2012	2013
Présent	79	84	32	
<i>poids</i>	99 %	97 %	97 %	
Non renseigné	1	3	1	30
<i>poids</i>	1 %	3 %	3 %	100 %
Total	80	87	33	30

* Variable PREXAM calculée dans APOGEE à la remontée SISE résultats au 23 mars - PRESENT = au moins une note > 0 obtenue aux éléments pédagogiques ou à l'étape sauf cas particuliers VAE ou AJAC comptabilisant uniquement à l'étape supérieure

Situation à l'inscription	2010	2011	2012	2013
Redoublant à l'étape	3	4	2	1
Flux entrant	77	83	31	29
Total	80	87	33	30

Résultat au diplôme	2010	2011	2012	2013
Diplômé	70	76	29	
<i>poids</i>	88 %	87 %	88 %	
Ajourné	10	9	3	
<i>poids</i>	13 %	10 %	9 %	
Absent ou non renseigné		2	1	30
<i>poids</i>		2 %	3 %	100 %
Total	80	87	33	30

Profils des nouvelles inscriptions (hors redoublement à la même étape)

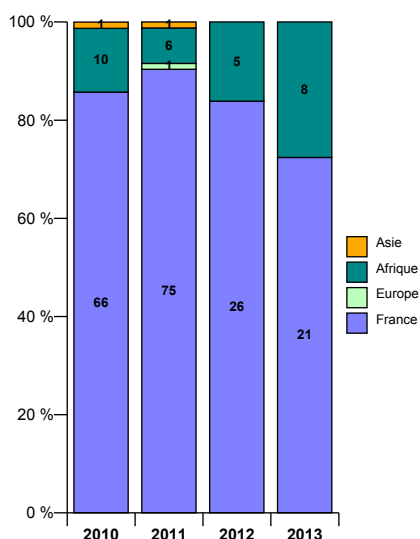
Sexe	2010	2011	2012	2013
Femme	32	35	9	8
<i>poids</i>	42%	42%	29%	28%
Homme	45	48	22	21
<i>poids</i>	58%	58%	71%	72%
Total	77	83	31	29

Aide financière	2010	2011	2012	2013
Boursier	40	42	16	14
<i>poids</i>	52%	51%	52%	48%
Non boursier	37	41	15	15
<i>poids</i>	48%	49%	48%	52%
Total	77	83	31	29

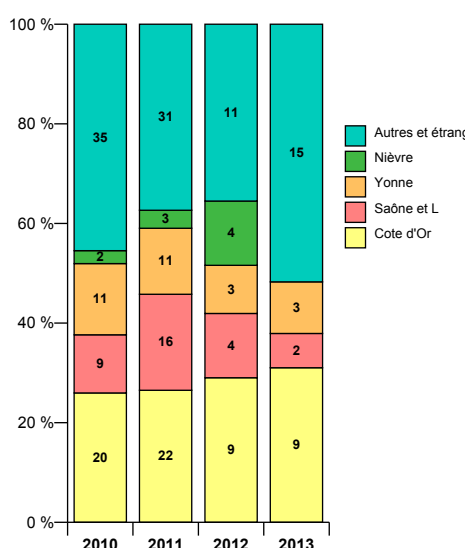
Régime d'inscription	2010	2011	2012	2013
Form. initiale	76	81	31	28
Reprise d'étude				1
Form. continue financée	1	2		
Total	77	83	31	29

Programme international	2010	2011	2012	2013
Non concerné	80	86	33	30
Avec accords ou progr. - SENS envoi		1		
Total	80	87	33	30

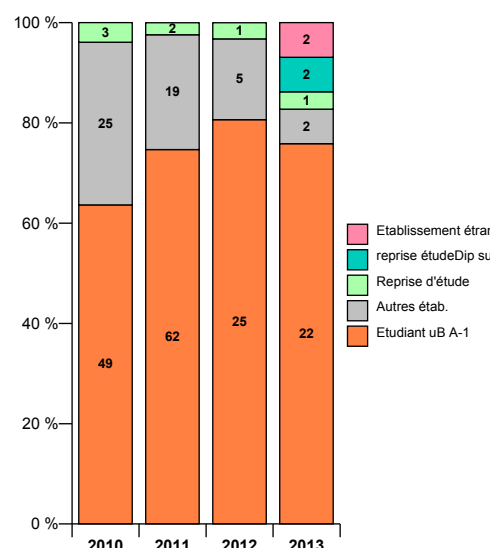
Nationalité



Lieu d'obtention du bac

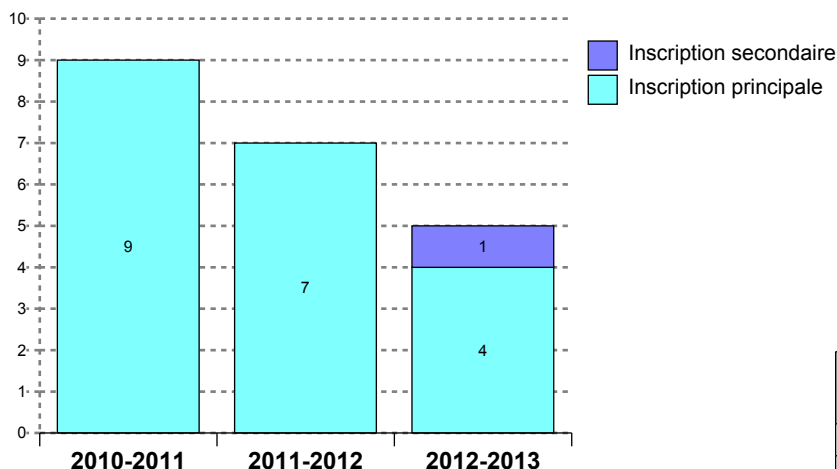


Situation l'année précédente



Mention : SCIENCES DE LA MATIÈRE METIERS DE L'ENSEIGNEMENT EN PHYSIQUE ET EN CHIMIE

Evolutions des inscriptions



Situation à l'inscription	2010	2011	2012
Flux entrant	9	7	5
Total	9	7	5

Présence aux examens *	2010	2011	2012
Présent	9	6	4
<i>poids</i>	100 %	86 %	80 %
Non renseigné		1	1
<i>poids</i>		14 %	20 %
Total	9	7	5

* Variable PREXAM calculée dans APOGEE à la remontée SISE résultats au 23 mars - PRESENT = au moins une note > 0 obtenue aux éléments pédagogiques ou à l'étape sauf cas particuliers VAE ou AJAC comptabilisant uniquement à l'étape supérieure

Résultat au diplôme	2010	2011	2012
Diplômé	7	6	2
<i>poids</i>	78 %	86 %	40 %
Ajourné	2	1	
<i>poids</i>	22 %	14 %	
Absent ou non renseigné			3
<i>poids</i>			60 %
Total	9	7	5

Profils des nouvelles inscriptions (hors redoublement à la même étape)

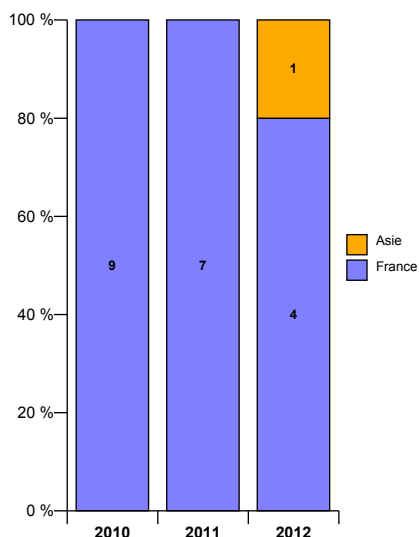
Sexe	2010	2011	2012
Femme	4	4	2
<i>poids</i>	44%	57%	40%
Homme	5	3	3
<i>poids</i>	56%	43%	60%
Total	9	7	5

Aide financière	2010	2011	2012
Boursier	2	4	1
<i>poids</i>	22%	57%	20%
Non boursier	7	3	4
<i>poids</i>	78%	43%	80%
Total	9	7	5

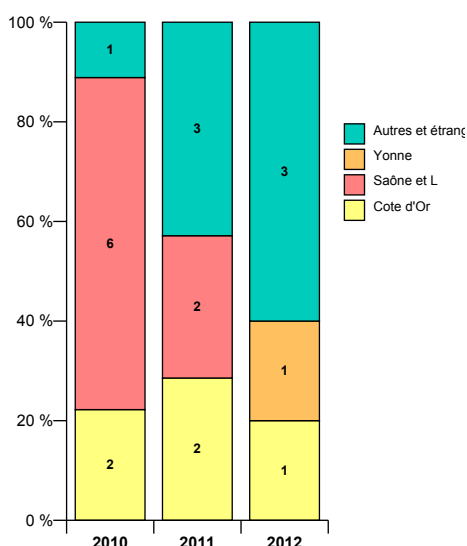
Régime d'inscription	2010	2011	2012
Form. initiale	9	7	5
Total	9	7	5

Programme international	2010	2011	2012
Non concerné	9	7	5
Total	9	7	5

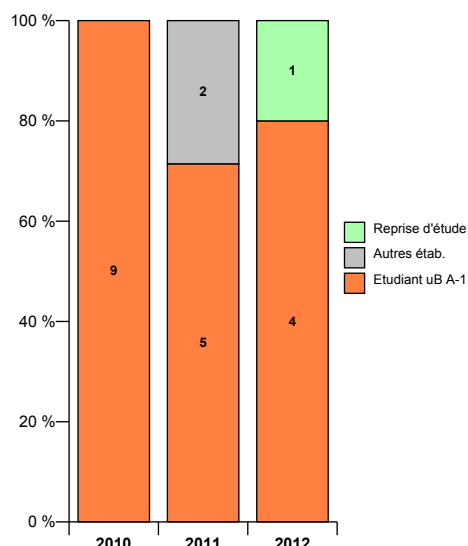
Nationalité



Lieu d'obtention du bac

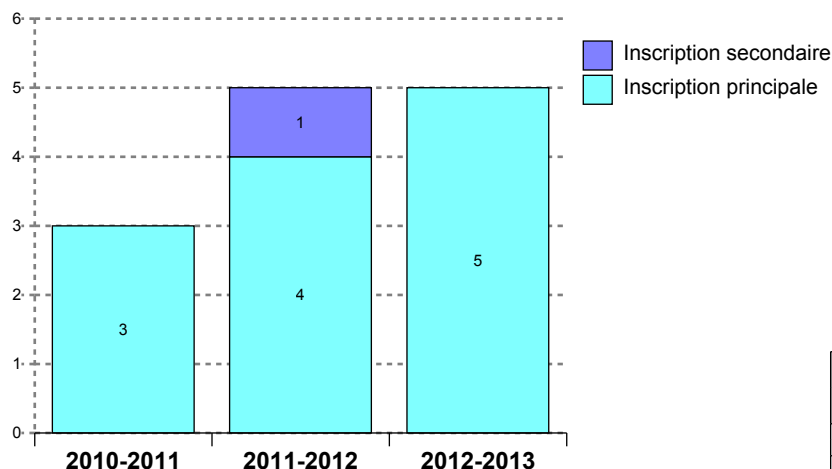


Situation l'année précédente



Mention : SCIENCES DE LA MATIÈRE METIERS DE L'ENSEIGNEMENT ET DE LA FORMATION EN TECHNOLOGIE CHALON-SUR-SAONE

Evolutions des inscriptions



Situation à l'inscription	2010	2011	2012
Redoublant à l'étape			1
Flux entrant	3	5	4
Total	3	5	5

Présence aux examens *	2010	2011	2012
Présent	3	3	2
<i>poids</i>	100 %	60 %	40 %
Non renseigné		2	3
<i>poids</i>		40 %	60 %
Total	3	5	5

* Variable PREXAM calculée dans APOGEE à la remontée SISE résultats au 23 mars - PRESENT = au moins une note > 0 obtenue aux éléments pédagogiques ou à l'étape sauf cas particuliers VAE ou AJAC comptabilisant uniquement à l'étape supérieure

Résultat au diplôme	2010	2011	2012
Diplômé	2	1	1
<i>poids</i>	67 %	20 %	20 %
Ajourné		4	
<i>poids</i>		80 %	
Absent ou non renseigné	1		4
<i>poids</i>	33 %		80 %
Total	3	5	5

Profils des nouvelles inscriptions (hors redoublement à la même étape)

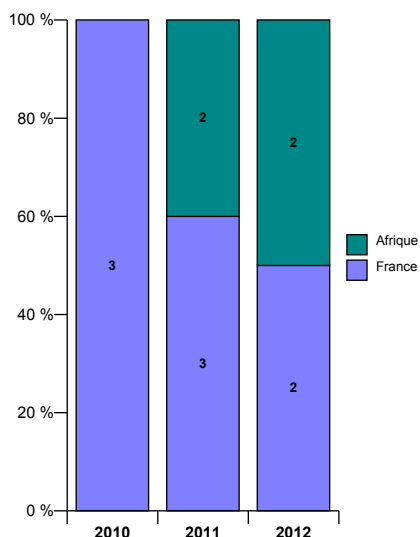
Sexe	2010	2011	2012
Femme	1	2	1
<i>poids</i>	33%	40%	25%
Homme	2	3	3
<i>poids</i>	67%	60%	75%
Total	3	5	4

Aide financière	2010	2011	2012
Boursier		1	
<i>poids</i>		20%	
Non boursier	3	4	4
<i>poids</i>	100%	80%	100%
Total	3	5	4

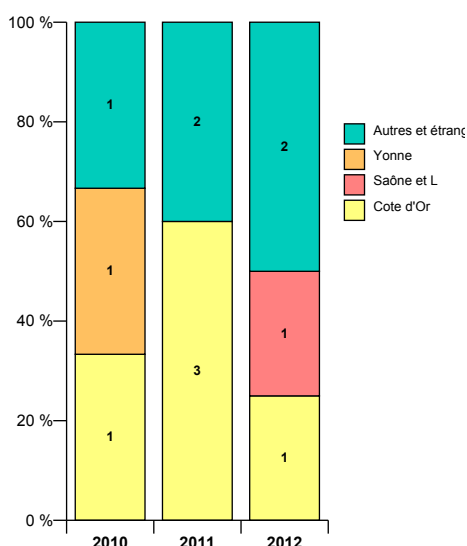
Régime d'inscription	2010	2011	2012
Form. initiale	3	5	4
Total	3	5	4

Programme international	2010	2011	2012
Non concerné	3	5	5
Total	3	5	5

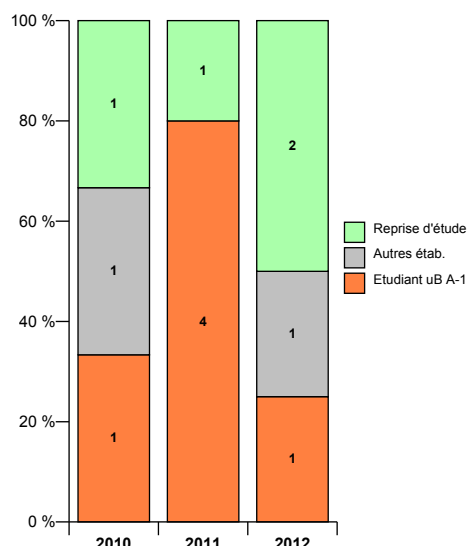
Nationalité



Lieu d'obtention du bac

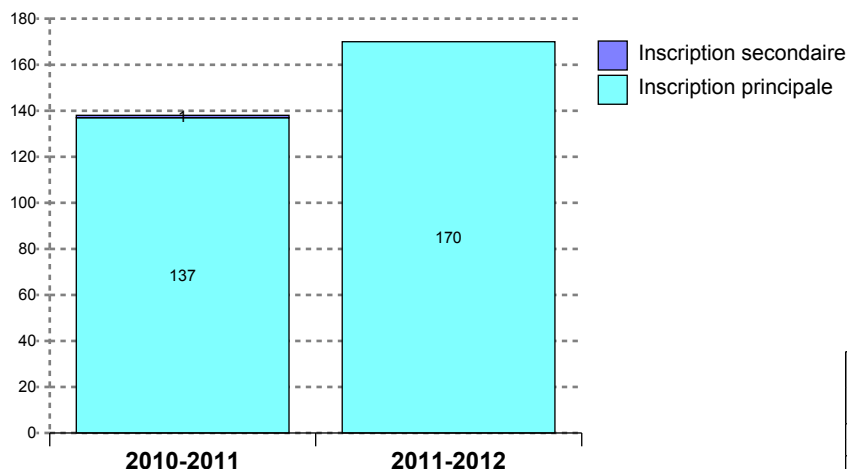


Situation l'année précédente



Mention : SCIENCES DE LA TERRE, ENVIRONNEMENT, EVOLUTION

Evolutions des inscriptions



Présence aux examens *	2010	2011
Présent	138	167
<i>poids</i>	100 %	98 %
Non renseigné		3
<i>poids</i>		2 %
Total	138	170

* Variable PREXAM calculée dans APOGEE à la remontée SISE résultats au 23 mars - PRESENT = au moins une note > 0 obtenue aux éléments pédagogiques ou à l'étape sauf cas particuliers VAE ou AJAC comptabilisant uniquement à l'étape supérieure

Résultat au diplôme	2010	2011
Diplômé	120	153
<i>poids</i>	87 %	90 %
Ajourné	13	8
<i>poids</i>	9 %	5 %
Absent ou non renseigné	5	9
<i>poids</i>	4 %	5 %
Total	138	170

Situation à l'inscription	2010	2011
Redoublant à l'étape	7	7
Flux entrant	131	163
Total	138	170

Profils des nouvelles inscriptions (hors redoublement à la même étape)

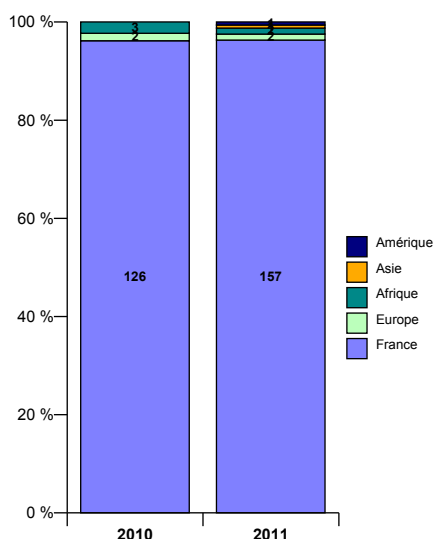
Sexe	2010	2011
Femme	76	86
<i>poids</i>	58%	53%
Homme	55	77
<i>poids</i>	42%	47%
Total	131	163

Aide financière	2010	2011
Boursier	61	85
<i>poids</i>	47%	52%
Non boursier	70	78
<i>poids</i>	53%	48%
Total	131	163

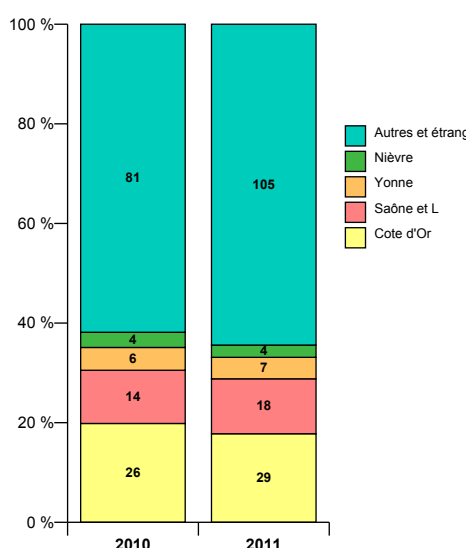
Régime d'inscription	2010	2011
Form. initiale	130	160
Reprise d'étude		1
Form. continue financée	1	2
Total	131	163

Programme international	2010	2011
Non concerné	133	163
Avec accords ou progr. - SENS envoi	5	6
Avec accords ou progr. - SENS accueil		1
Total	138	170

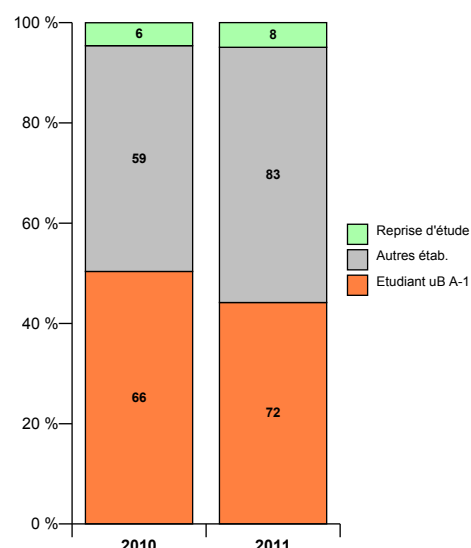
Nationalité



Lieu d'obtention du bac

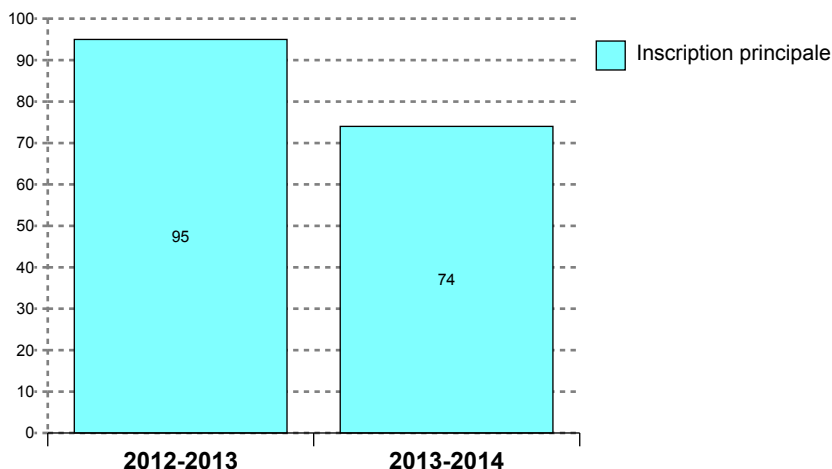


Situation l'année précédente



Mention : SCIENCES DE LA VIE ET DE LA SANTE

Evolutions des inscriptions



Présence aux examens *	2012	2013
Présent	88	
<i>poids</i>	93 %	
Non renseigné	7	74
<i>poids</i>	7 %	100 %
Total	95	74

* Variable PREXAM calculée dans APOGEE à la remontée SISE résultats au 23 mars - PRESENT = au moins une note > 0 obtenue aux éléments pédagogiques ou à l'étape sauf cas particuliers VAE ou AJAC comptabilisant uniquement à l'étape supérieure

Résultat au diplôme	2012	2013
Diplômé	78	
<i>poids</i>	82 %	
Ajourné	14	
<i>poids</i>	15 %	
Absent ou non renseigné	3	74
<i>poids</i>	3 %	100 %
Total	95	74

Situation à l'inscription	2012	2013
Redoublant à l'étape		2
Flux entrant	95	72
Total	95	74

Profils des nouvelles inscriptions (hors redoublement à la même étape)

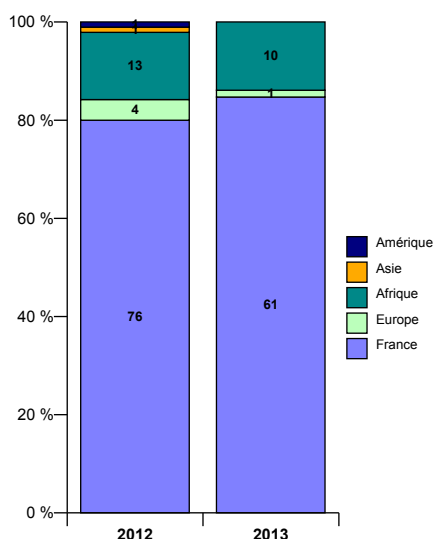
Sexe	2012	2013
Femme	60	48
<i>poids</i>	63%	67%
Homme	35	24
<i>poids</i>	37%	33%
Total	95	72

Aide financière	2012	2013
Boursier	50	31
<i>poids</i>	53%	43%
Non boursier	45	41
<i>poids</i>	47%	57%
Total	95	72

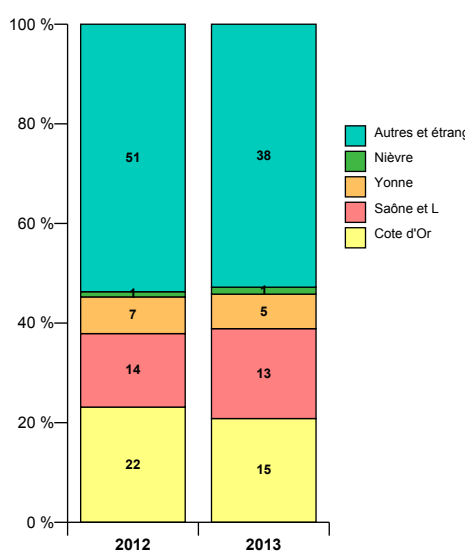
Régime d'inscription	2012	2013
Form. initiale	92	72
Form. continue financée	3	
Total	95	72

Programme international	2012	2013
Non concerné	92	74
Avec accords ou progr. - SENS accueil	3	
Total	95	74

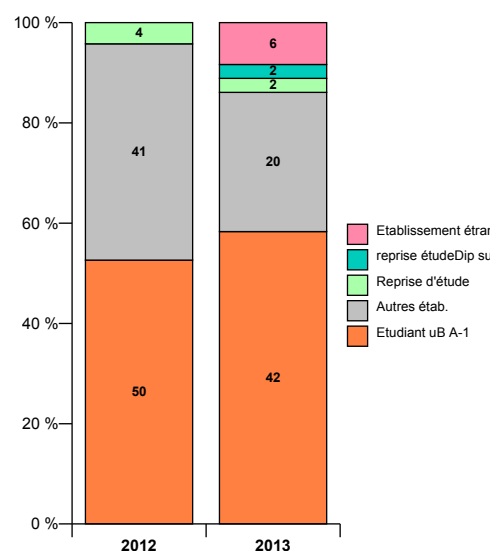
Nationalité



Lieu d'obtention du bac

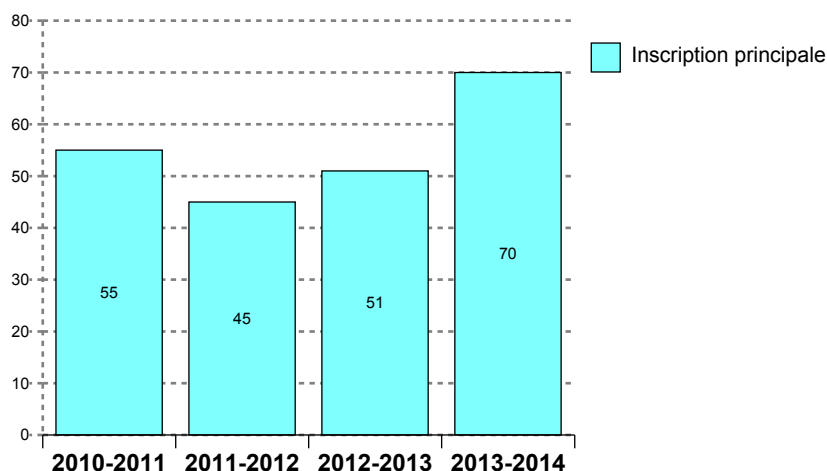


Situation l'année précédente



Mention : SCIENCES DES ALIMENTS

Evolutions des inscriptions



Présence aux examens *	2010	2011	2012	2013
Présent	54	45	51	
<i>poids</i>	98 %	100 %	100 %	
Non renseigné	1			70
<i>poids</i>	2 %			100 %
Total	55	45	51	70

* Variable PREXAM calculée dans APOGEE à la remontée SISE résultats au 23 mars - PRESENT = au moins une note > 0 obtenue aux éléments pédagogiques ou à l'étape sauf cas particuliers VAE ou AJAC comptabilisant uniquement à l'étape supérieure

Résultat au diplôme	2010	2011	2012	2013
Diplômé	52	41	51	
<i>poids</i>	95 %	91 %	100 %	
Ajourné	3	4		
<i>poids</i>	5 %	9 %		
Absent ou non renseigné				70
<i>poids</i>				100 %
Total	55	45	51	70

Situation à l'inscription	2010	2011	2012	2013
Redoublant à l'étape	2	1	1	
Flux entrant	53	44	50	70
Total	55	45	51	70

Profils des nouvelles inscriptions (hors redoublement à la même étape)

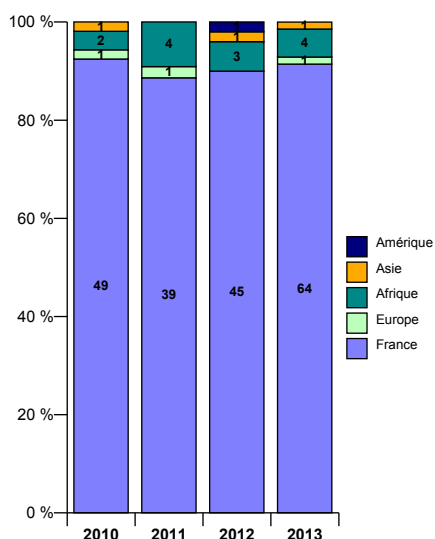
Sexe	2010	2011	2012	2013
Femme	32	32	37	51
<i>poids</i>	60%	73%	74%	73%
Homme	21	12	13	19
<i>poids</i>	40%	27%	26%	27%
Total	53	44	50	70

Aide financière	2010	2011	2012	2013
Boursier	26	18	26	39
<i>poids</i>	49%	41%	52%	56%
Non boursier	27	26	24	31
<i>poids</i>	51%	59%	48%	44%
Total	53	44	50	70

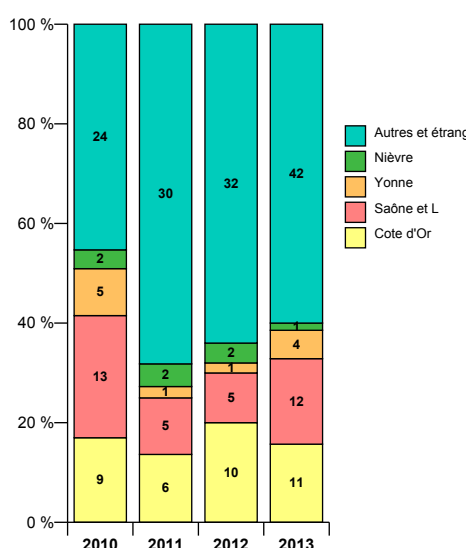
Régime d'inscription	2010	2011	2012	2013
Form. initiale	53	44	50	69
Form. continue financée				1
Total	53	44	50	70

Programme international	2010	2011	2012	2013
Non concerné	55	45	51	70
Total	55	45	51	70

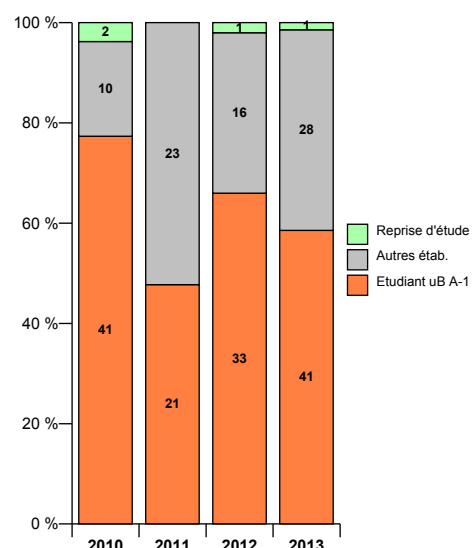
Nationalité



Lieu d'obtention du bac

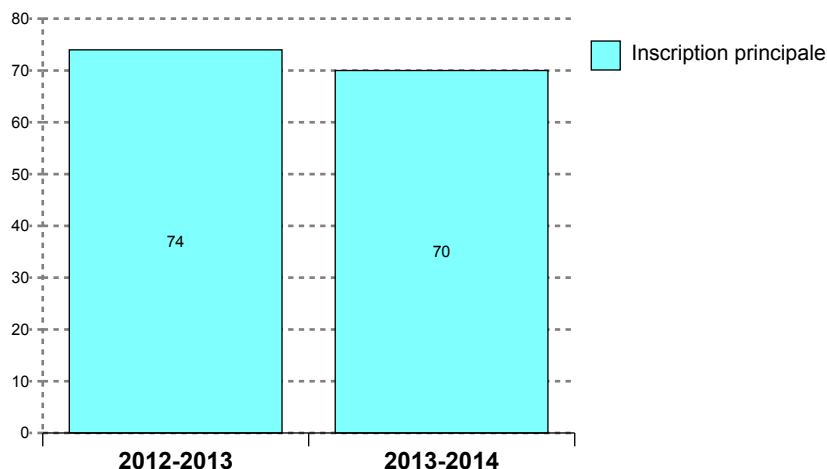


Situation l'année précédente



Mention : SCIENCES ET TECHNIQUES DES ACTIVITES PHYSIQUES ET SPORTIVES

Evolutions des inscriptions



Présence aux examens *	2012	2013
Présent	72	
<i>poids</i>	97 %	
Non renseigné	2	70
<i>poids</i>	3 %	100 %
Total	74	70

* Variable PREXAM calculée dans APOGEE à la remontée SISE résultats au 23 mars - PRESENT = au moins une note > 0 obtenue aux éléments pédagogiques ou à l'étape sauf cas particuliers VAE ou AJAC comptabilisant uniquement à l'étape supérieure

Résultat au diplôme	2012	2013
Diplômé	56	
<i>poids</i>	76 %	
Ajourné	17	
<i>poids</i>	23 %	
Absent ou non renseigné	1	70
<i>poids</i>	1 %	100 %
Total	74	70

Situation à l'inscription	2012	2013
Redoublant à l'étape	1	4
Flux entrant	73	66
Total	74	70

Profils des nouvelles inscriptions (hors redoublement à la même étape)

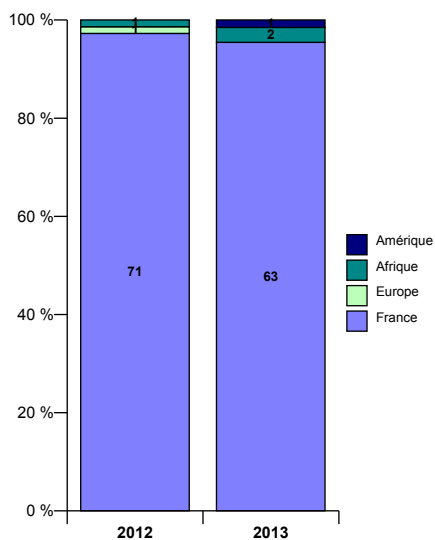
Sexe	2012	2013
Femme	19	25
<i>poids</i>	26%	38%
Homme	54	41
<i>poids</i>	74%	62%
Total	73	66

Aide financière	2012	2013
Boursier	41	38
<i>poids</i>	56%	58%
Non boursier	32	28
<i>poids</i>	44%	42%
Total	73	66

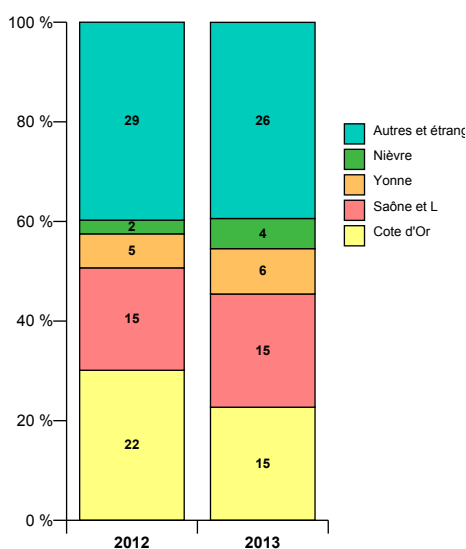
Régime d'inscription	2012	2013
Form. initiale	72	64
Reprise d'étude		1
Form. continue financée	1	1
Total	73	66

Programme international	2012	2013
Non concerné	73	70
Avec accords ou progr. - SENS envoi	1	
Total	74	70

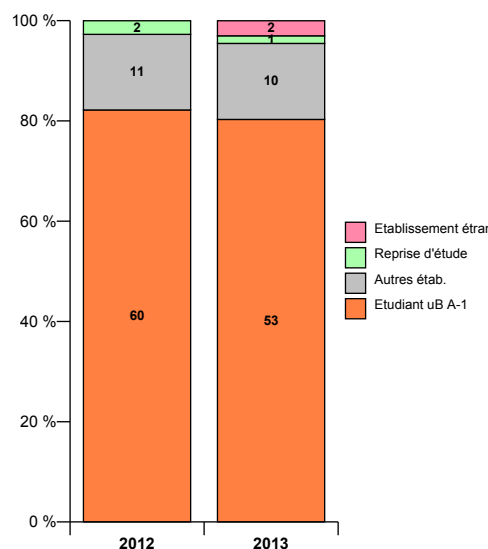
Nationalité



Lieu d'obtention du bac

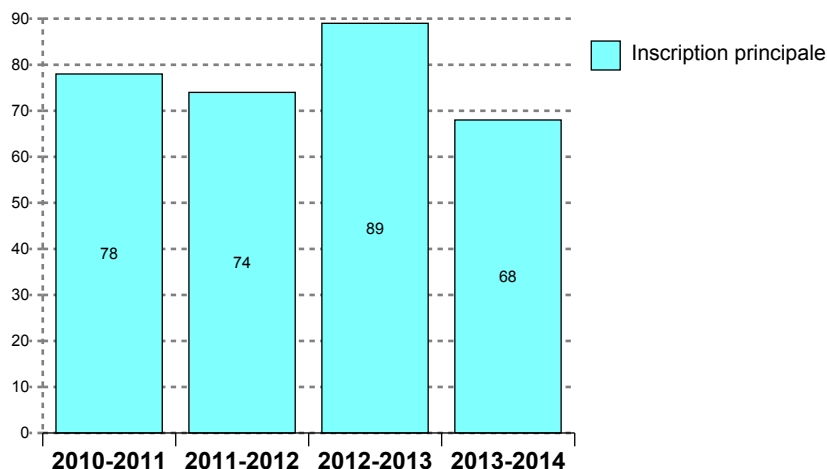


Situation l'année précédente



Mention : SCIENCES ET TECHNOLOGIES DE L'INFORMATION ET DE LA COMMUNICATION : INFORMATIQUE-ELECTRONIQUE

Evolutions des inscriptions



Présence aux examens *	2010	2011	2012	2013
Présent	74	72	88	
<i>poids</i>	95 %	97 %	99 %	
Non renseigné	4	2	1	68
<i>poids</i>	5 %	3 %	1 %	100 %
Total	78	74	89	68

* Variable PREXAM calculée dans APOGEE à la remontée SISE résultats au 23 mars - PRESENT = au moins une note > 0 obtenue aux éléments pédagogiques ou à l'étape sauf cas particuliers VAE ou AJAC comptabilisant uniquement à l'étape supérieure

Situation à l'inscription	2010	2011	2012	2013
Redoublant à l'étape	2	13	15	15
Flux entrant	76	61	74	53
Total	78	74	89	68

Résultat au diplôme	2010	2011	2012	2013
Diplômé	58	55	69	
<i>poids</i>	74 %	74 %	78 %	
Ajourné	17	18	19	
<i>poids</i>	22 %	24 %	21 %	
Absent ou non renseigné	3	1	1	68
<i>poids</i>	4 %	1 %	1 %	100 %
Total	78	74	89	68

Profils des nouvelles inscriptions (hors redoublement à la même étape)

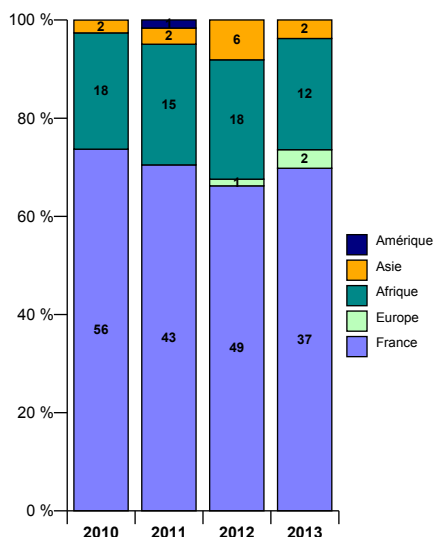
Sexe	2010	2011	2012	2013
Femme	11	9	8	4
<i>poids</i>	14%	15%	11%	8%
Homme	65	52	66	49
<i>poids</i>	86%	85%	89%	92%
Total	76	61	74	53

Aide financière	2010	2011	2012	2013
Boursier	37	27	28	29
<i>poids</i>	49%	44%	38%	55%
Non boursier	39	34	46	24
<i>poids</i>	51%	56%	62%	45%
Total	76	61	74	53

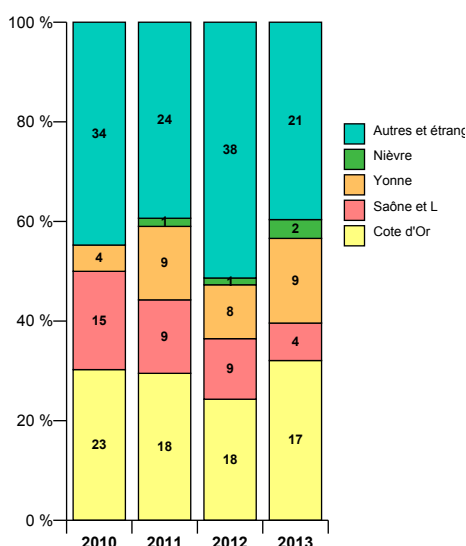
Régime d'inscription	2010	2011	2012	2013
Form. initiale	76	61	74	53
Total	76	61	74	53

Programme international	2010	2011	2012	2013
Non concerné	77	74	88	68
Avec accords ou progr. - SENS accueil	1		1	
Total	78	74	89	68

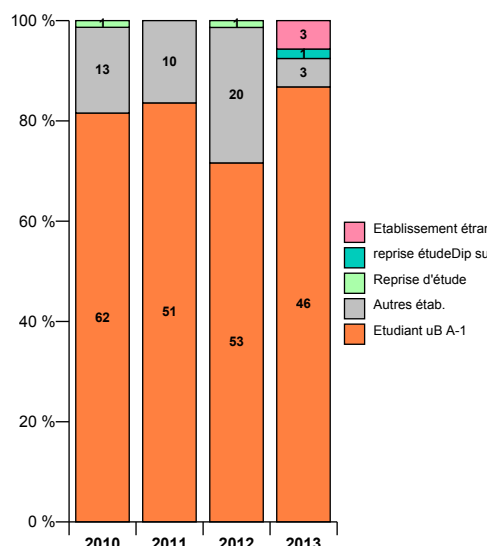
Nationalité



Lieu d'obtention du bac

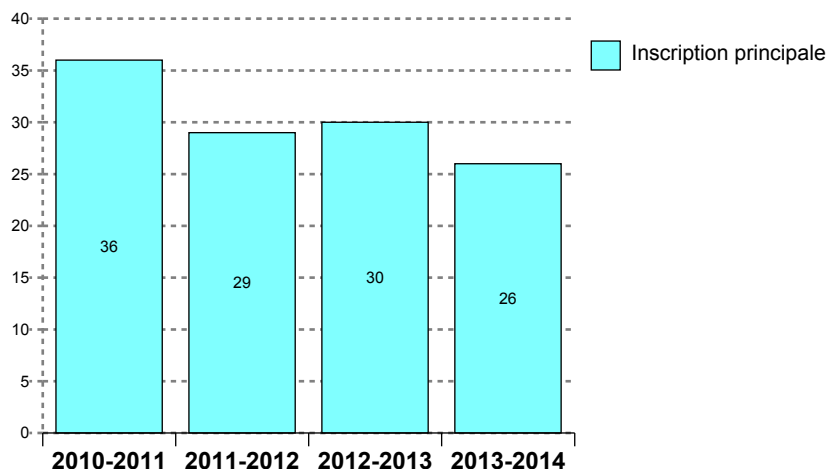


Situation l'année précédente



Mention : SCIENCES ET TECHNOLOGIES DE L'INFORMATION ET DE LA COMMUNICATION : INFORMATIQUE-ELECTRONIQUE LE CREUSOT

Evolutions des inscriptions



Présence aux examens *	2010	2011	2012	2013
Présent	36	29	30	
<i>poids</i>	100 %	100 %	100 %	
Non renseigné				26
<i>poids</i>				100 %
Total	36	29	30	26

* Variable PREXAM calculée dans APOGEE à la remontée SISE résultats au 23 mars - PRESENT = au moins une note > 0 obtenue aux éléments pédagogiques ou à l'étape sauf cas particuliers VAE ou AJAC comptabilisant uniquement à l'étape supérieure

Résultat au diplôme	2010	2011	2012	2013
Diplômé	34	27	30	
<i>poids</i>	94 %	93 %	100 %	
Absent ou non renseigné	2	2		26
<i>poids</i>	6 %	7 %		100 %
Total	36	29	30	26

Situation à l'inscription	2010	2011	2012	2013
Flux entrant	36	29	30	26
Total	36	29	30	26

Profils des nouvelles inscriptions (hors redoublement à la même étape)

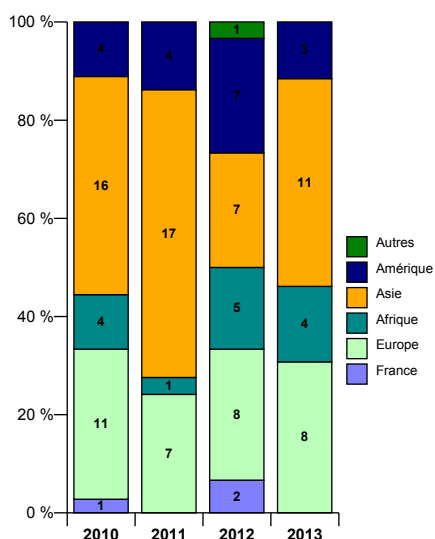
Sexe	2010	2011	2012	2013
Femme	5	3	8	6
<i>poids</i>	14%	10%	27%	23%
Homme	31	26	22	20
<i>poids</i>	86%	90%	73%	77%
Total	36	29	30	26

Aide financière	2010	2011	2012	2013
Boursier		1	2	1
<i>poids</i>		3%	7%	4%
Non boursier	36	28	28	25
<i>poids</i>	100%	97%	93%	96%
Total	36	29	30	26

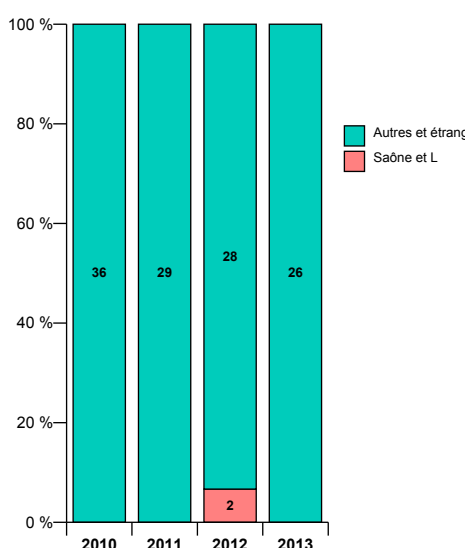
Régime d'inscription	2010	2011	2012	2013
Form. initiale	36	29	30	26
Total	36	29	30	26

Programme international	2010	2011	2012	2013
Non concerné	18	9	11	
Avec accords ou progr. - SENS envoi	1			
Avec accords ou progr. - SENS accueil	17	20	19	26
Total	36	29	30	26

Nationalité



Lieu d'obtention du bac



Situation l'année précédente

