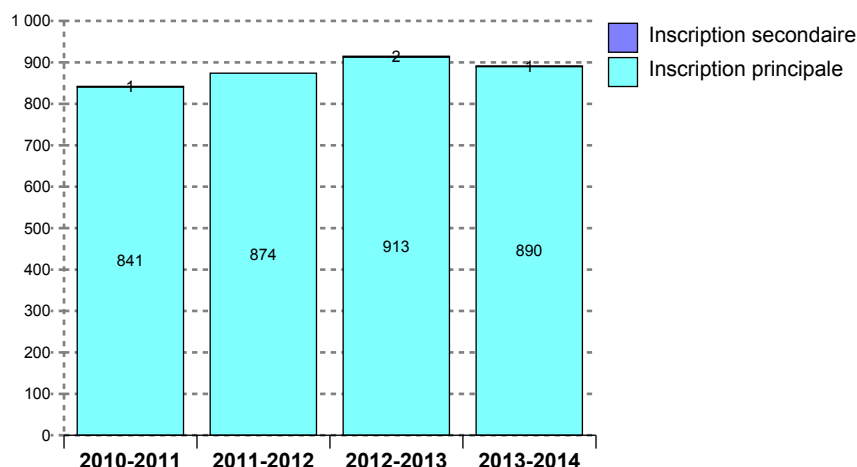


## SYNTHESE GENERALE DES LICENCES PROFESSIONNELLES

### Evolutions des inscriptions



Présence aux examens *	2010	2011	2012	2013
Présent	811	834	850	
<i>poids</i>	96 %	95 %	93 %	
Non renseigné	31	40	65	891
<i>poids</i>	4 %	5 %	7 %	100 %

Situation à l'inscription	2010	2011	2012	2013
Redoublant à l'étape	30	10	14	6
<b>Flux entrant</b>	<b>812</b>	<b>864</b>	<b>901</b>	<b>885</b>
<b>Total</b>	<b>842</b>	<b>874</b>	<b>915</b>	<b>891</b>

Résultat au diplôme	2010	2011	2012	2013
Diplômé	764	803	834	30
<i>poids</i>	91 %	92 %	91 %	3 %
Ajourné	46	14	31	1
<i>poids</i>	5 %	2 %	3 %	0 %
Absent ou non renseigné	32	57	50	860
<i>poids</i>	4 %	7 %	5 %	97 %
<b>Total</b>	<b>842</b>	<b>874</b>	<b>915</b>	<b>891</b>

\* Variable PREXAM calculée dans APOGEE à la remontée SISE résultats au 23 mars - PRESENT = au moins une note > 0 obtenue aux éléments pédagogiques ou à l'étape sauf cas particuliers VAE ou AJAC comptabilisant uniquement à l'étape supérieure

### Profil des nouveaux étudiants (hors redoublants à la même étape)

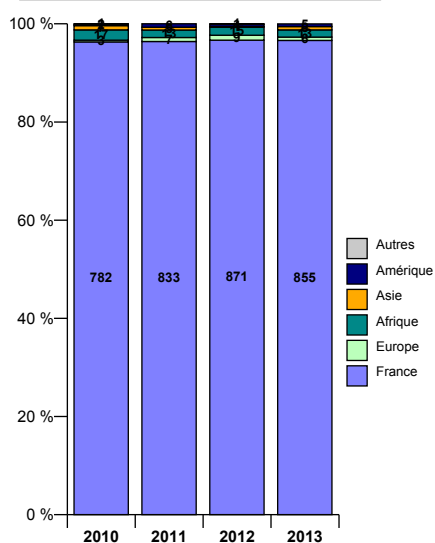
Sexe	2010	2011	2012	2013
Femme	375	410	432	411
<i>poids</i>	46%	47%	48%	46%
Homme	437	454	469	474
<i>poids</i>	54%	53%	52%	54%
<b>Total</b>	<b>812</b>	<b>864</b>	<b>901</b>	<b>885</b>

Aide financière	2010	2011	2012	2013
Boursier	210	202	244	176
<i>poids</i>	26%	23%	27%	20%
Non boursier	602	662	657	709
<i>poids</i>	74%	77%	73%	80%
<b>Total</b>	<b>812</b>	<b>864</b>	<b>901</b>	<b>885</b>

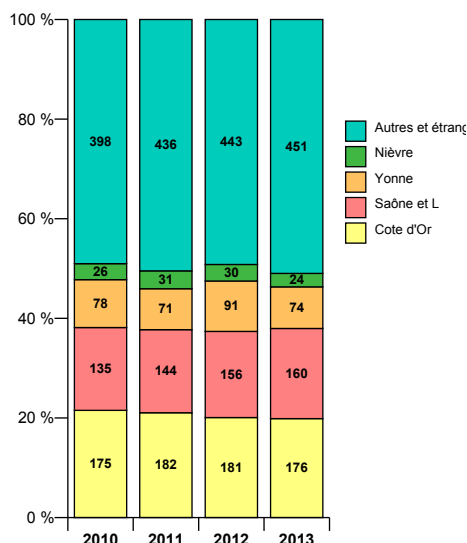
Régime d'inscription	2010	2011	2012	2013
Form. initiale	458	379	398	352
Apprentissage	76	86	107	117
Reprise d'étude	2	2	10	6
Form. continue financée	276	397	386	369
contrat pr				41
<b>Total</b>	<b>812</b>	<b>864</b>	<b>901</b>	<b>885</b>

Programme international	2010	2011	2012	2013
Non concerné	811	860	900	885
Avec accords ou progr. - SENS accueil	1	4	1	
<b>Total</b>	<b>812</b>	<b>864</b>	<b>901</b>	<b>885</b>

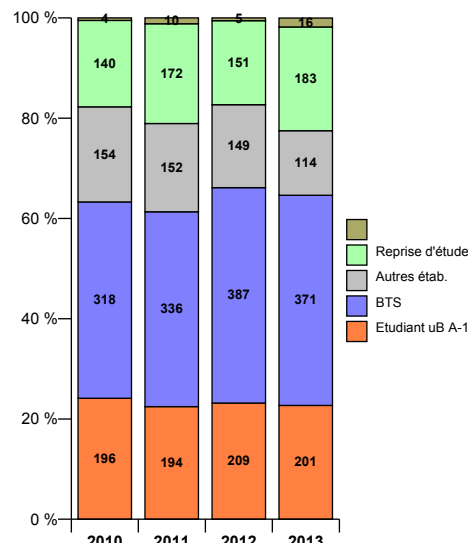
#### Nationalité



#### Lieu d'obtention du bac



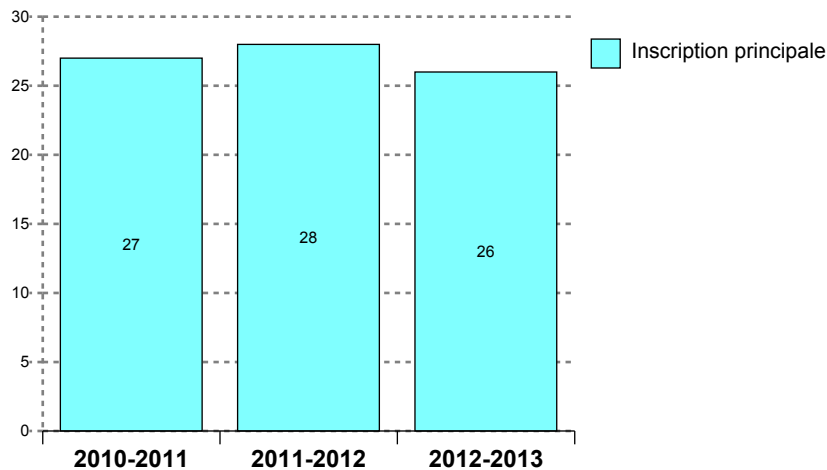
#### Situation l'année précédente



## DOMAINE : DROIT, ECONOMIE, GESTION

### Spécialité : ADMINISTRATION ÉCONOMIQUE ET SOCIALE MANAGER DE PROJETS PME-PMI : DIRECTION, CREATION, REPRISE

#### Evolutions des inscriptions



Présence aux examens *	2010	2011	2012
Présent	27	26	24
<i>poids</i>	100 %	93 %	92 %
Non renseigné		2	2
<i>poids</i>		7 %	8 %

\* Variable PREXAM calculée dans APOGEE à la remontée SISE résultats au 23 mars - PRESENT = au moins une note > 0 obtenue aux éléments pédagogiques ou à l'étape sauf cas particuliers VAE ou AJAC comptabilisant uniquement à l'étape supérieure

Résultat au diplôme	2010	2011	2012
Diplômé	27	23	25
<i>poids</i>	100 %	82 %	96 %
Absent ou non renseigné		5	1
<i>poids</i>		18 %	4 %
<b>Total</b>	<b>27</b>	<b>28</b>	<b>26</b>

Situation à l'inscription	2010	2011	2012
Redoublant à l'étape	1		1
<b>Flux entrant</b>	<b>26</b>	<b>28</b>	<b>25</b>
<b>Total</b>	<b>27</b>	<b>28</b>	<b>26</b>

#### Profils des nouveaux étudiants (hors redoublants à la même étape)

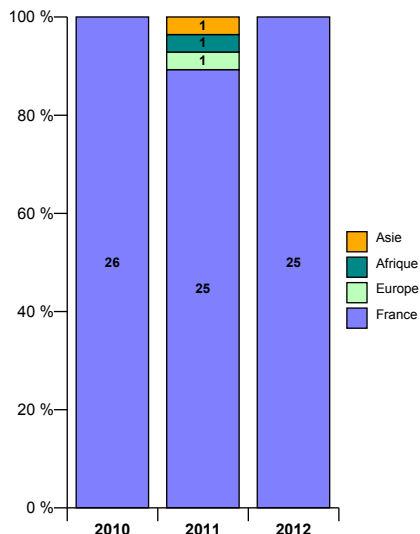
Sexe	2010	2011	2012
Femme	12	10	17
<i>poids</i>	46%	36%	68%
Homme	14	18	8
<i>poids</i>	54%	64%	32%
<b>Total</b>	<b>26</b>	<b>28</b>	<b>25</b>

Aide financière	2010	2011	2012
Boursier	12	6	12
<i>poids</i>	46%	21%	48%
Non boursier	14	22	13
<i>poids</i>	54%	79%	52%
<b>Total</b>	<b>26</b>	<b>28</b>	<b>25</b>

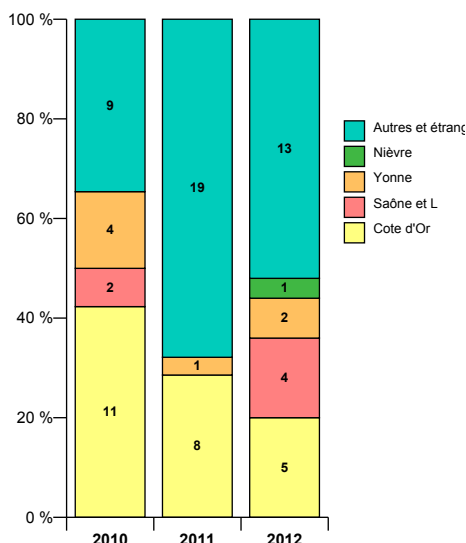
Régime d'inscription	2010	2011	2012
Form. initiale	24	23	20
Form. continue financée	2	5	5
<b>Total</b>	<b>26</b>	<b>28</b>	<b>25</b>

Programme international	2010	2011	2012
Non concerné	26	28	25
<b>Total</b>	<b>26</b>	<b>28</b>	<b>25</b>

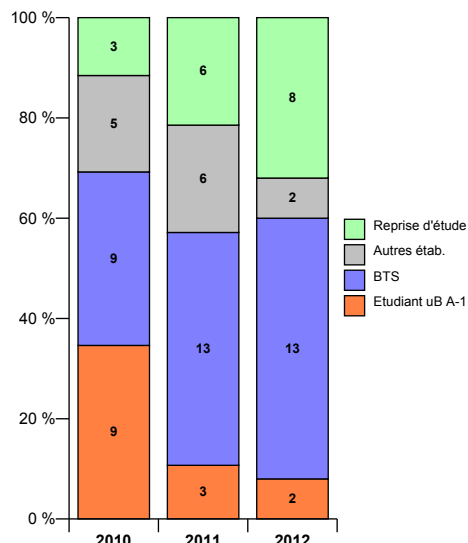
#### Nationalité



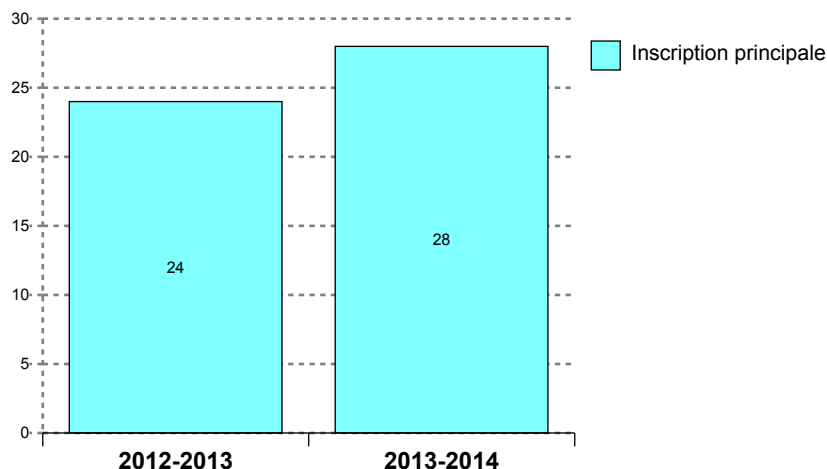
#### Lieu d'obtention du bac



#### Situation l'année précédente



### Evolutions des inscriptions



Présence aux examens *	2012	2013
Présent	24	
<i>poids</i>	100 %	
Non renseigné		28
<i>poids</i>		100 %

\* Variable PREXAM calculée dans APOGEE à la remontée SISE résultats au 23 mars - PRESENT = au moins une note > 0 obtenue aux éléments pédagogiques ou à l'étape sauf cas particuliers VAE ou AJAC comptabilisant uniquement à l'étape supérieure

Résultat au diplôme	2012	2013
Diplômé	21	
<i>poids</i>	88 %	
Ajourné	3	
<i>poids</i>	13 %	
Absent ou non renseigné		28
<i>poids</i>		100 %
<b>Total</b>	<b>24</b>	<b>28</b>

Situation à l'inscription	2012	2013
Flux entrant	24	28
<b>Total</b>	<b>24</b>	<b>28</b>

### Profils des nouveaux étudiants (hors redoublants à la même étape)

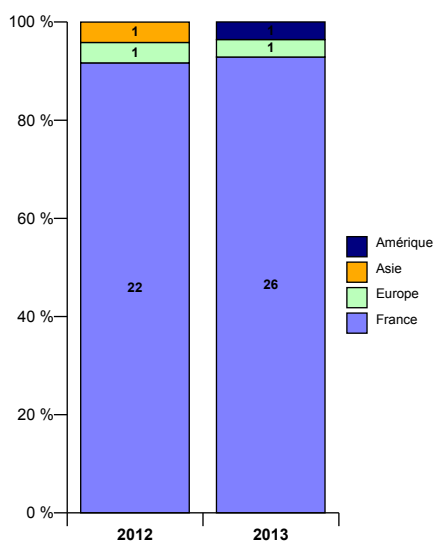
Sexe	2012	2013
Femme	14	18
<i>poids</i>	58%	64%
Homme	10	10
<i>poids</i>	42%	36%
<b>Total</b>	<b>24</b>	<b>28</b>

Aide financière	2012	2013
Non boursier	24	28
<i>poids</i>	100%	100%
<b>Total</b>	<b>24</b>	<b>28</b>

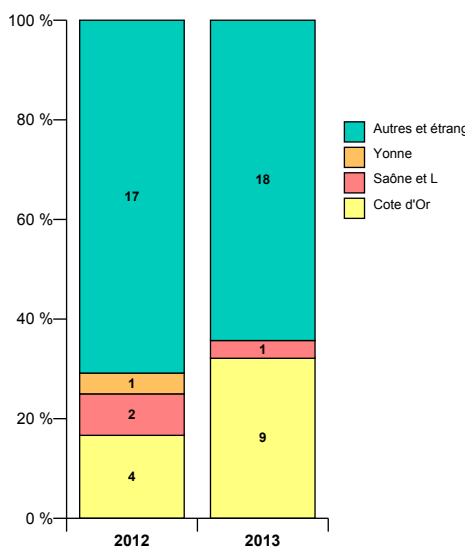
Régime d'inscription	2012	2013
Form. continue financée	24	12
contrat pr		16
<b>Total</b>	<b>24</b>	<b>28</b>

Programme international	2012	2013
Non concerné	24	28
<b>Total</b>	<b>24</b>	<b>28</b>

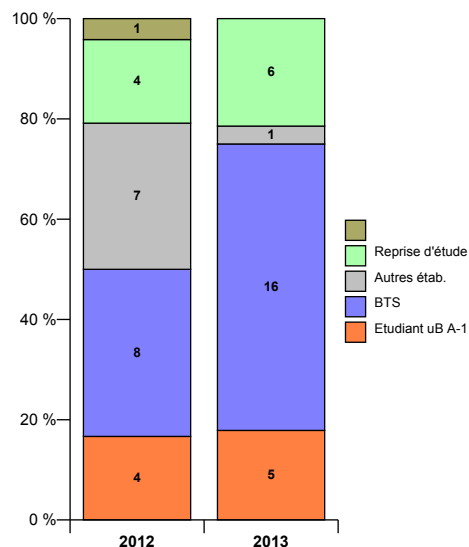
### Nationalité



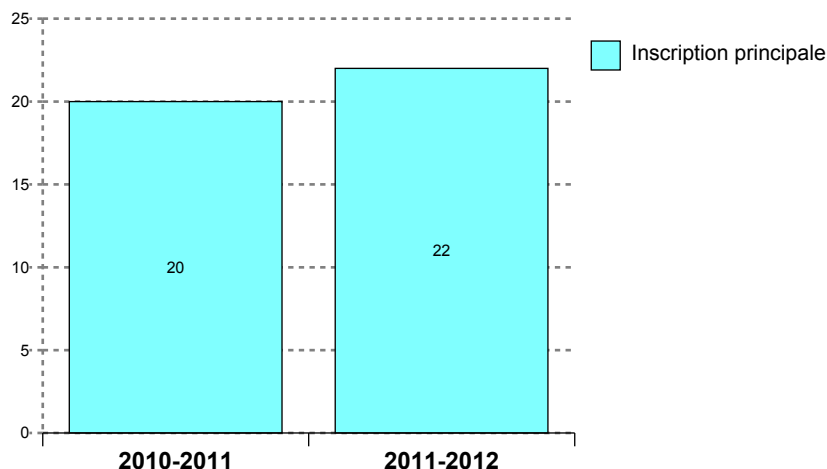
### Lieu d'obtention du bac



### Situation l'année précédente



### Evolutions des inscriptions



Présence aux examens *	2010	2011
Présent	20	21
<i>poids</i>	100 %	95 %
Non renseigné		1
<i>poids</i>		5 %

\* Variable PREXAM calculée dans APOGEE à la remontée SISE résultats au 23 mars - PRESENT = au moins une note > 0 obtenue aux éléments pédagogiques ou à l'étape sauf cas particuliers VAE ou AJAC comptabilisant uniquement à l'étape supérieure

Résultat au diplôme	2010	2011
Diplômé	13	21
<i>poids</i>	65 %	95 %
Ajourné	7	
<i>poids</i>	35 %	
Absent ou non renseigné		1
<i>poids</i>		5 %
<b>Total</b>	<b>20</b>	<b>22</b>

Situation à l'inscription	2010	2011
Redoublant à l'étape		1
<b>Flux entrant</b>	<b>20</b>	<b>21</b>
<b>Total</b>	<b>20</b>	<b>22</b>

### Profils des nouveaux étudiants (hors redoublants à la même étape)

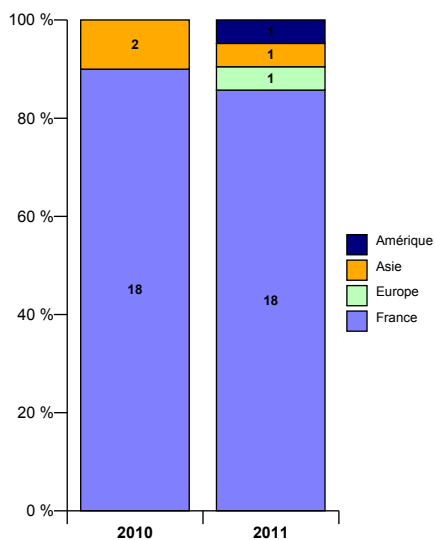
Sexe	2010	2011
Femme	11	12
<i>poids</i>	55%	57%
Homme	9	9
<i>poids</i>	45%	43%
<b>Total</b>	<b>20</b>	<b>21</b>

Aide financière	2010	2011
Non boursier	20	21
<i>poids</i>	100%	100%
<b>Total</b>	<b>20</b>	<b>21</b>

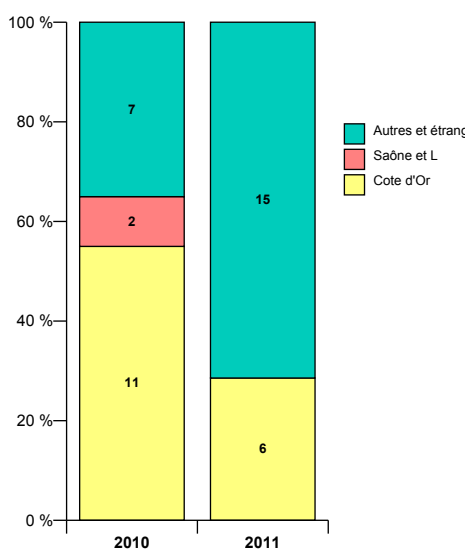
Régime d'inscription	2010	2011
Form. initiale	3	3
Form. continue financée	17	18
<b>Total</b>	<b>20</b>	<b>21</b>

Programme international	2010	2011
Non concerné	20	21
<b>Total</b>	<b>20</b>	<b>21</b>

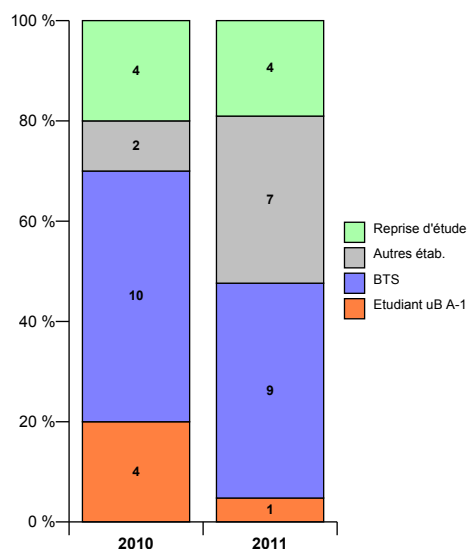
### Nationalité



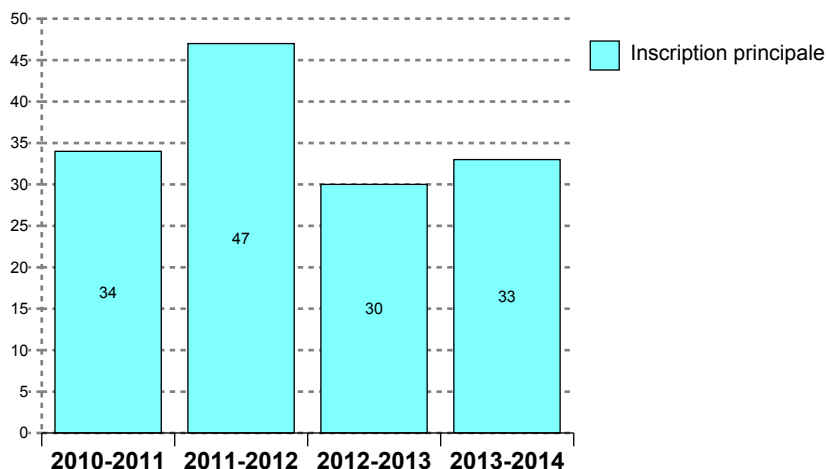
### Lieu d'obtention du bac



### Situation l'année précédente



## Evolutions des inscriptions



Présence aux examens *	2010	2011	2012	2013
Présent	34	47	29	
<i>poids</i>	100 %	100 %	97 %	
Non renseigné			1	33
<i>poids</i>			3 %	100 %

\* Variable PREXAM calculée dans APOGEE à la remontée SISE résultats au 23 mars - PRESENT = au moins une note > 0 obtenue aux éléments pédagogiques ou à l'étape sauf cas particuliers VAE ou AJAC comptabilisant uniquement à l'étape supérieure

Résultat au diplôme	2010	2011	2012	2013
Diplômé	31	47	28	
<i>poids</i>	91 %	100 %	93 %	
Absent ou non renseigné	3		2	33
<i>poids</i>	9 %		7 %	100 %
<b>Total</b>	<b>34</b>	<b>47</b>	<b>30</b>	<b>33</b>

Situation à l'inscription	2010	2011	2012	2013
Redoublant à l'étape				1
<b>Flux entrant</b>	<b>34</b>	<b>47</b>	<b>30</b>	<b>32</b>
<b>Total</b>	<b>34</b>	<b>47</b>	<b>30</b>	<b>33</b>

## Profil des nouveaux étudiants (hors redoublants à la même étape)

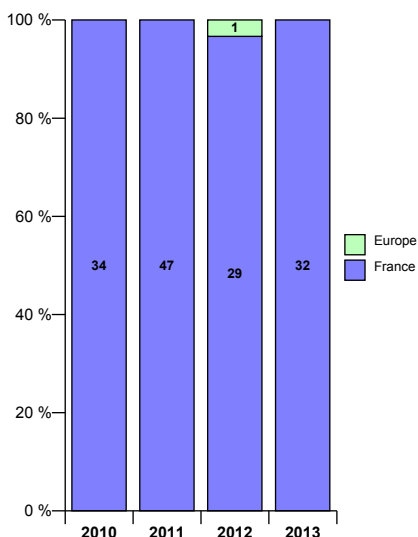
Sexe	2010	2011	2012	2013
Femme	26	43	27	28
<i>poids</i>	76%	91%	90%	88%
Homme	8	4	3	4
<i>poids</i>	24%	9%	10%	13%
<b>Total</b>	<b>34</b>	<b>47</b>	<b>30</b>	<b>32</b>

Aide financière	2010	2011	2012	2013
Non boursier	34	47	30	32
<i>poids</i>	100%	100%	100%	100%
<b>Total</b>	<b>34</b>	<b>47</b>	<b>30</b>	<b>32</b>

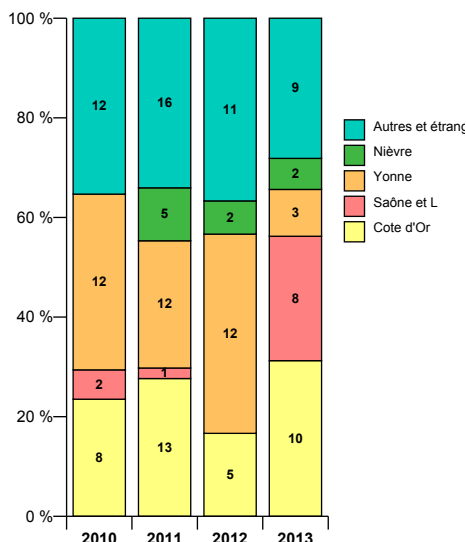
Régime d'inscription	2010	2011	2012	2013
Form. continue financée	34	47	30	32
<b>Total</b>	<b>34</b>	<b>47</b>	<b>30</b>	<b>32</b>

Programme international	2010	2011	2012	2013
Non concerné	34	47	30	32
<b>Total</b>	<b>34</b>	<b>47</b>	<b>30</b>	<b>32</b>

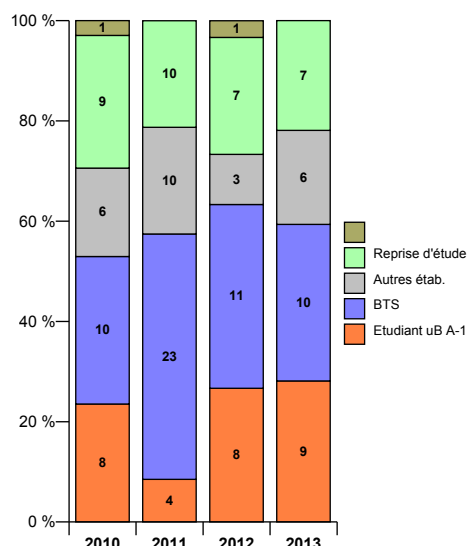
## Nationalité



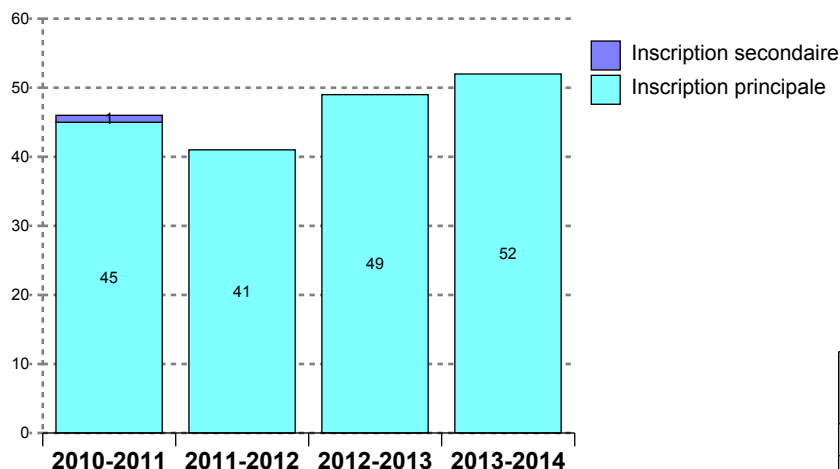
## Lieu d'obtention du bac



## Situation l'année précédente



### Evolutions des inscriptions



Présence aux examens *	2010	2011	2012	2013
Présent	38	40	46	
<i>poids</i>	83 %	98 %	94 %	
Non renseigné	8	1	3	52
<i>poids</i>	17 %	2 %	6 %	100 %

\* Variable PREXAM calculée dans APOGEE à la remontée SISE résultats au 23 mars - PRESENT = au moins une note > 0 obtenue aux éléments pédagogiques ou à l'étape sauf cas particuliers VAE ou AJAC comptabilisant uniquement à l'étape supérieure

Situation à l'inscription	2010	2011	2012	2013
Redoublant à l'étape	1			
<b>Flux entrant</b>	<b>45</b>	<b>41</b>	<b>49</b>	<b>52</b>
<b>Total</b>	<b>46</b>	<b>41</b>	<b>49</b>	<b>52</b>

Résultat au diplôme	2010	2011	2012	2013
Diplômé	34	36	43	
<i>poids</i>	74 %	88 %	88 %	
Ajourné	10	5	6	
<i>poids</i>	22 %	12 %	12 %	
Absent ou non renseigné	2			52
<i>poids</i>	4 %			100 %
<b>Total</b>	<b>46</b>	<b>41</b>	<b>49</b>	<b>52</b>

### Profils des nouveaux étudiants (hors redoublants à la même étape)

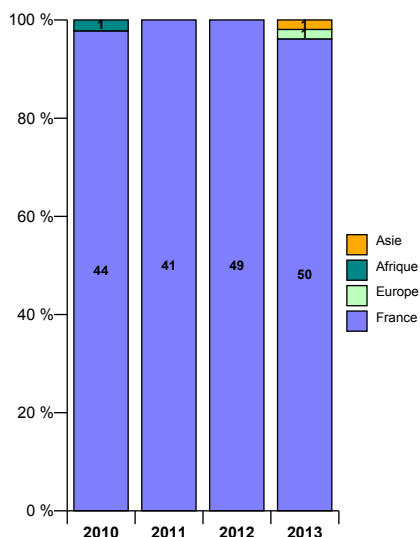
Sexe	2010	2011	2012	2013
Femme	24	28	29	20
<i>poids</i>	53%	68%	59%	38%
Homme	21	13	20	32
<i>poids</i>	47%	32%	41%	62%
<b>Total</b>	<b>45</b>	<b>41</b>	<b>49</b>	<b>52</b>

Aide financière	2010	2011	2012	2013
Non boursier	45	41	49	52
<i>poids</i>	100%	100%	100%	100%
<b>Total</b>	<b>45</b>	<b>41</b>	<b>49</b>	<b>52</b>

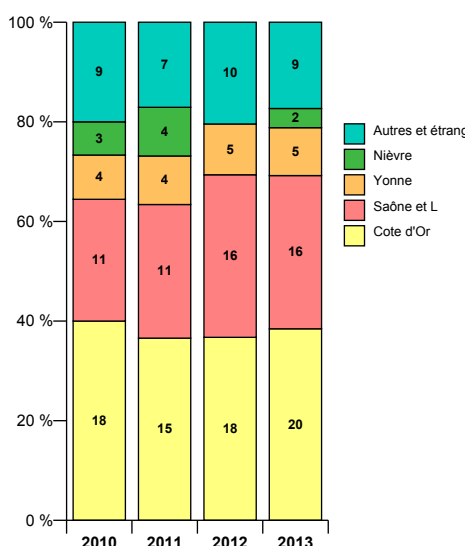
Régime d'inscription	2010	2011	2012	2013
Form. initiale	1			
Apprentissage	31	36	36	43
Form. continue financée	13	5	13	9
<b>Total</b>	<b>45</b>	<b>41</b>	<b>49</b>	<b>52</b>

Programme international	2010	2011	2012	2013
Non concerné	45	41	49	52
<b>Total</b>	<b>45</b>	<b>41</b>	<b>49</b>	<b>52</b>

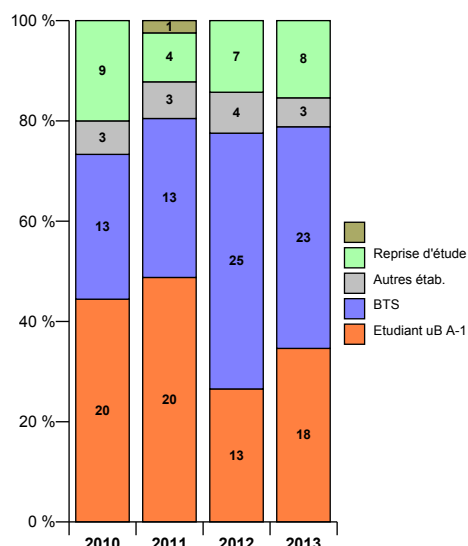
### Nationalité



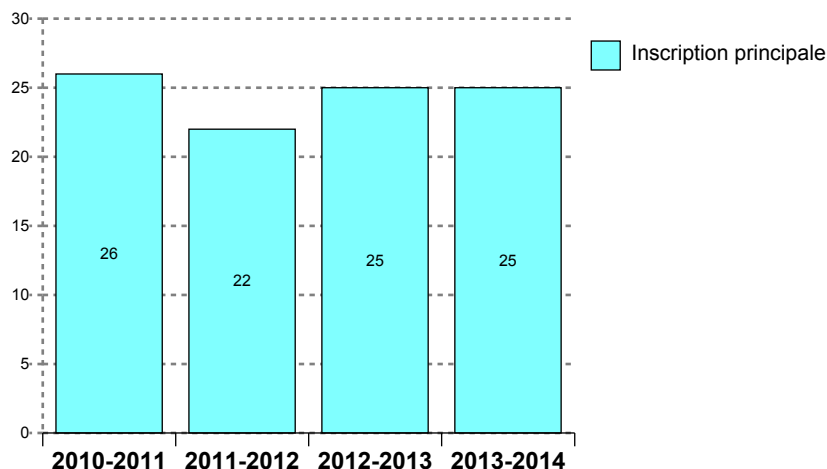
### Lieu d'obtention du bac



### Situation l'année précédente



## Evolutions des inscriptions



Présence aux examens *	2010	2011	2012	2013
Présent	24	21	25	
<i>poids</i>	92 %	95 %	100 %	
Non renseigné	2	1		25
<i>poids</i>	8 %	5 %		100 %

\* Variable PREXAM calculée dans APOGEE à la remontée SISE résultats au 23 mars - PRESENT = au moins une note > 0 obtenue aux éléments pédagogiques ou à l'étape sauf cas particuliers VAE ou AJAC comptabilisant uniquement à l'étape supérieure

Résultat au diplôme	2010	2011	2012	2013
Diplômé	26	21	25	
<i>poids</i>	100 %	95 %	100 %	
Absent ou non renseigné		1		25
<i>poids</i>		5 %		100 %
<b>Total</b>	<b>26</b>	<b>22</b>	<b>25</b>	<b>25</b>

Situation à l'inscription	2010	2011	2012	2013
Flux entrant	26	22	25	25
<b>Total</b>	<b>26</b>	<b>22</b>	<b>25</b>	<b>25</b>

## Profils des nouveaux étudiants (hors redoublants à la même étape)

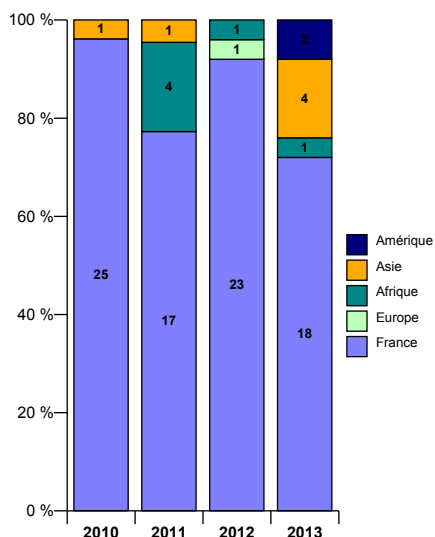
Sexe	2010	2011	2012	2013
Femme	23	16	23	19
<i>poids</i>	88%	73%	92%	76%
Homme	3	6	2	6
<i>poids</i>	12%	27%	8%	24%
<b>Total</b>	<b>26</b>	<b>22</b>	<b>25</b>	<b>25</b>

Aide financière	2010	2011	2012	2013
Boursier	12	10	10	10
<i>poids</i>	46%	45%	40%	40%
Non boursier	14	12	15	15
<i>poids</i>	54%	55%	60%	60%
<b>Total</b>	<b>26</b>	<b>22</b>	<b>25</b>	<b>25</b>

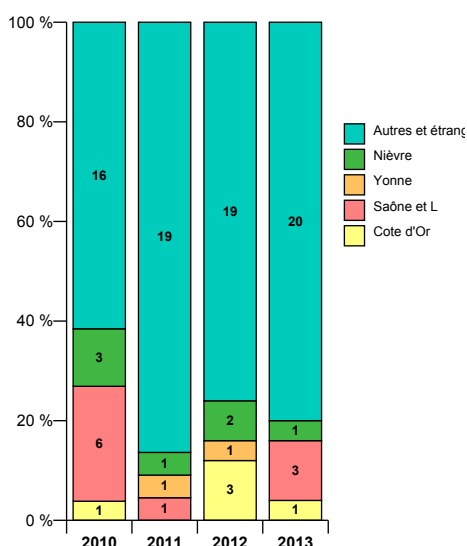
Régime d'inscription	2010	2011	2012	2013
Form. initiale	20	18	18	21
Reprise d'étude				1
Form. continue financée	6	4	7	3
<b>Total</b>	<b>26</b>	<b>22</b>	<b>25</b>	<b>25</b>

Programme international	2010	2011	2012	2013
Non concerné	26	22	25	25
<b>Total</b>	<b>26</b>	<b>22</b>	<b>25</b>	<b>25</b>

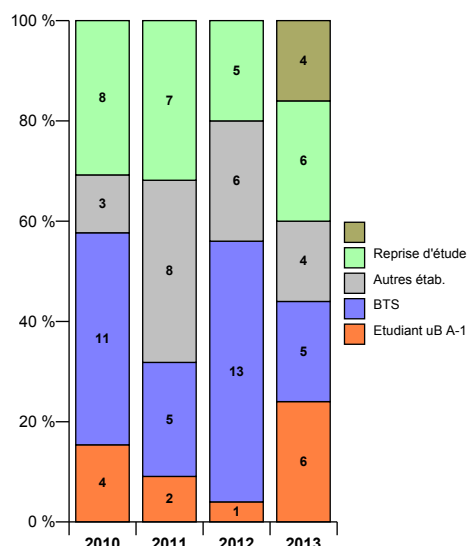
## Nationalité



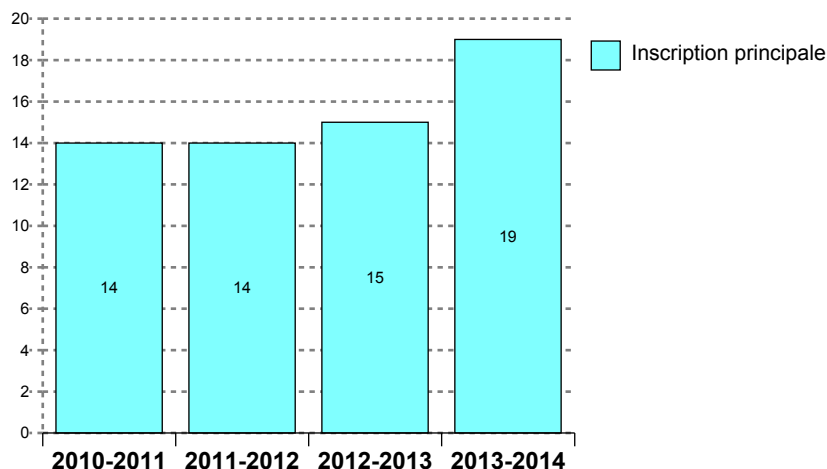
## Lieu d'obtention du bac



## Situation l'année précédente



## Evolutions des inscriptions



Présence aux examens *	2010	2011	2012	2013
Présent	14	14	15	
<i>poids</i>	100 %	100 %	100 %	
Non renseigné				19
<i>poids</i>				100 %

\* Variable PREXAM calculée dans APOGEE à la remontée SISE résultats au 23 mars - PRESENT = au moins une note > 0 obtenue aux éléments pédagogiques ou à l'étape sauf cas particuliers VAE ou AJAC comptabilisant uniquement à l'étape supérieure

Situation à l'inscription	2010	2011	2012	2013
Flux entrant	14	14	15	19
<b>Total</b>	<b>14</b>	<b>14</b>	<b>15</b>	<b>19</b>

Résultat au diplôme	2010	2011	2012	2013
Diplômé	14	14	15	
<i>poids</i>	100 %	100 %	100 %	
Absent ou non renseigné				19
<i>poids</i>				100 %
<b>Total</b>	<b>14</b>	<b>14</b>	<b>15</b>	<b>19</b>

## Profil des nouveaux étudiants (hors redoublants à la même étape)

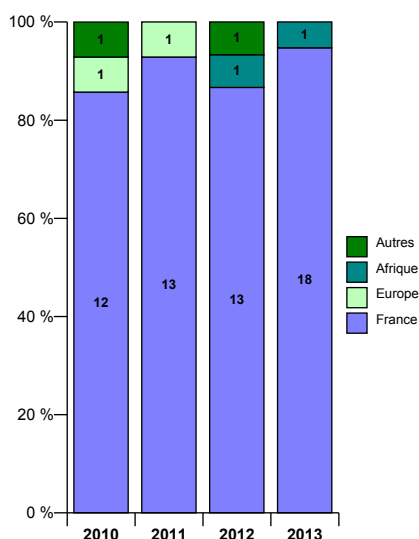
Sexe	2010	2011	2012	2013
Femme	3	9	7	10
<i>poids</i>	21%	64%	47%	53%
Homme	11	5	8	9
<i>poids</i>	79%	36%	53%	47%
<b>Total</b>	<b>14</b>	<b>14</b>	<b>15</b>	<b>19</b>

Aide financière	2010	2011	2012	2013
Non boursier	14	14	15	19
<i>poids</i>	100%	100%	100%	100%
<b>Total</b>	<b>14</b>	<b>14</b>	<b>15</b>	<b>19</b>

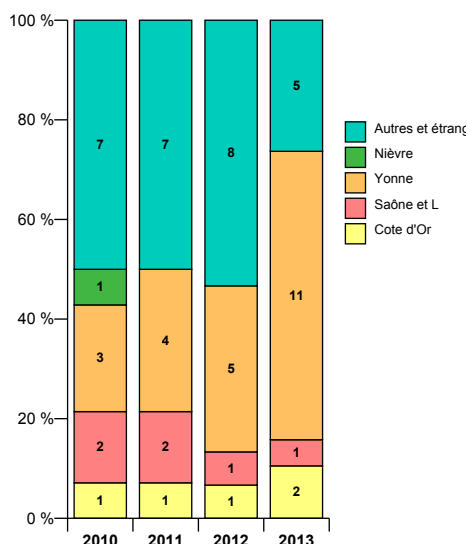
Régime d'inscription	2010	2011	2012	2013
Reprise d'étude			1	
Form. continue financée	14	14	14	19
<b>Total</b>	<b>14</b>	<b>14</b>	<b>15</b>	<b>19</b>

Programme international	2010	2011	2012	2013
Non concerné	14	14	15	19
<b>Total</b>	<b>14</b>	<b>14</b>	<b>15</b>	<b>19</b>

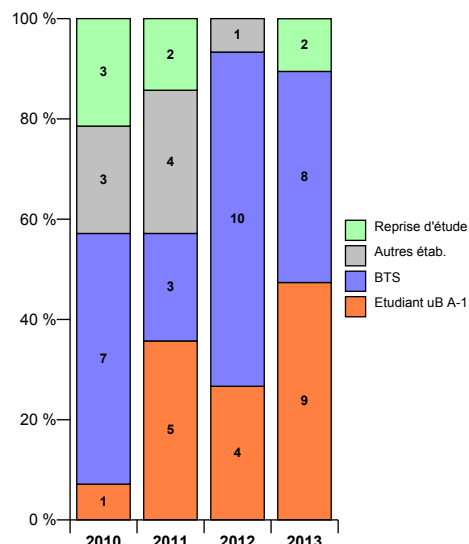
## Nationalité



## Lieu d'obtention du bac

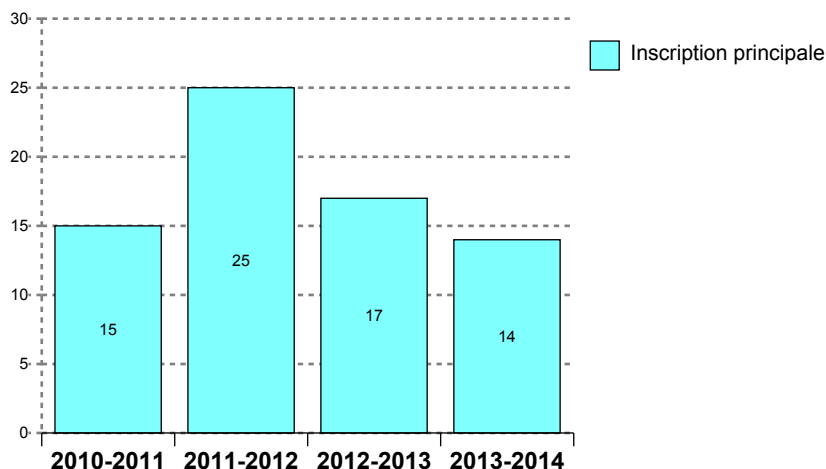


## Situation l'année précédente





## Evolutions des inscriptions



Présence aux examens *	2010	2011	2012	2013
Présent	15	23	17	
<i>poids</i>	100 %	92 %	100 %	
Non renseigné		2		14
<i>poids</i>		8 %		100 %

\* Variable PREXAM calculée dans APOGEE à la remontée SISE résultats au 23 mars - PRESENT = au moins une note > 0 obtenue aux éléments pédagogiques ou à l'étape sauf cas particuliers VAE ou AJAC comptabilisant uniquement à l'étape supérieure

Résultat au diplôme	2010	2011	2012	2013
Diplômé	15	22	17	1
<i>poids</i>	100 %	88 %	100 %	7 %
Absent ou non renseigné		3		13
<i>poids</i>		12 %		93 %
<b>Total</b>	<b>15</b>	<b>25</b>	<b>17</b>	<b>14</b>

Situation à l'inscription	2010	2011	2012	2013
<b>Flux entrant</b>	<b>15</b>	<b>25</b>	<b>17</b>	<b>14</b>
<b>Total</b>	<b>15</b>	<b>25</b>	<b>17</b>	<b>14</b>

## Profils des nouveaux étudiants (hors redoublants à la même étape)

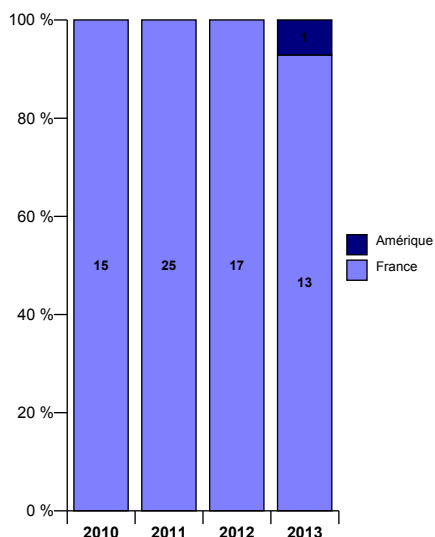
Sexe	2010	2011	2012	2013
Femme	4	6	7	4
<i>poids</i>	27%	24%	41%	29%
Homme	11	19	10	10
<i>poids</i>	73%	76%	59%	71%
<b>Total</b>	<b>15</b>	<b>25</b>	<b>17</b>	<b>14</b>

Aide financière	2010	2011	2012	2013
Non boursier	15	25	17	14
<i>poids</i>	100%	100%	100%	100%
<b>Total</b>	<b>15</b>	<b>25</b>	<b>17</b>	<b>14</b>

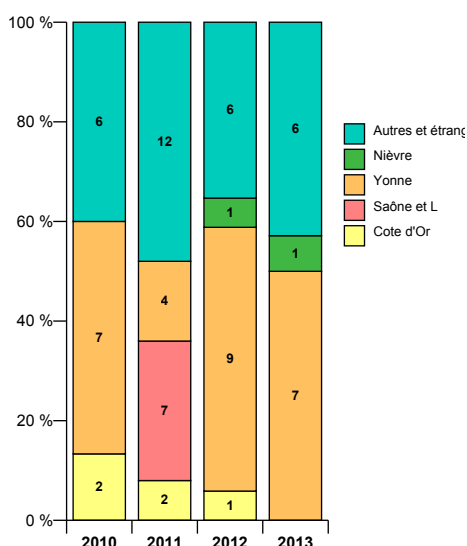
Régime d'inscription	2010	2011	2012	2013
Form. continue financée	15	25	17	14
<b>Total</b>	<b>15</b>	<b>25</b>	<b>17</b>	<b>14</b>

Programme international	2010	2011	2012	2013
Non concerné	15	25	17	14
<b>Total</b>	<b>15</b>	<b>25</b>	<b>17</b>	<b>14</b>

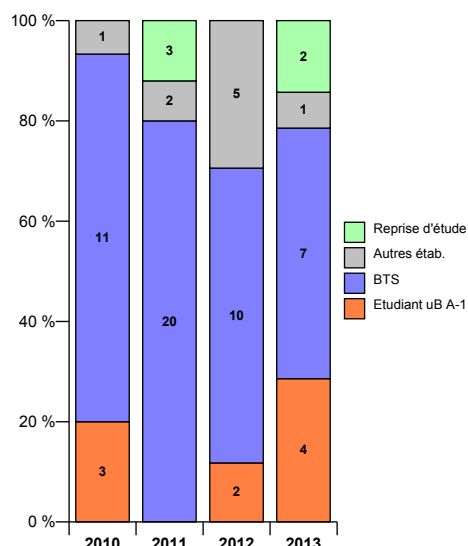
## Nationalité



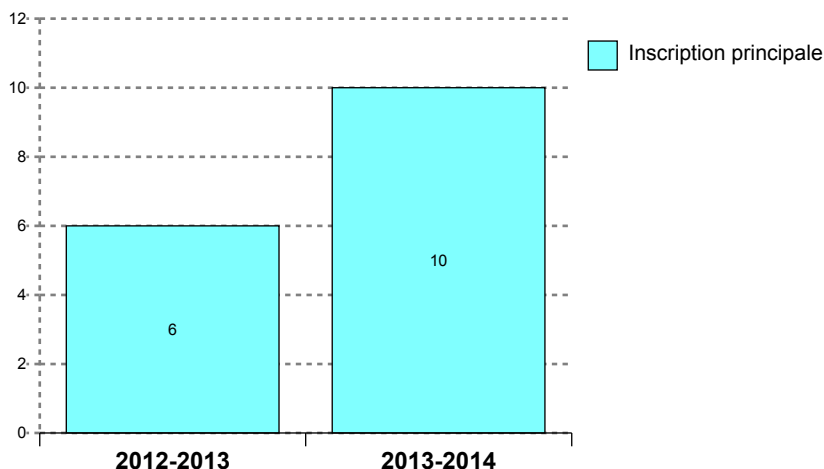
## Lieu d'obtention du bac



## Situation l'année précédente



### Evolutions des inscriptions



Présence aux examens *	2012	2013
Présent	6	
<i>poids</i>	100 %	
Non renseigné		10
<i>poids</i>		100 %

\* Variable PREXAM calculée dans APOGEE à la remontée SISE résultats au 23 mars - PRESENT = au moins une note > 0 obtenue aux éléments pédagogiques ou à l'étape sauf cas particuliers VAE ou AJAC comptabilisant uniquement à l'étape supérieure

Résultat au diplôme	2012	2013
Diplômé	6	
<i>poids</i>	100 %	
Absent ou non renseigné		10
<i>poids</i>		100 %
<b>Total</b>	<b>6</b>	<b>10</b>

Situation à l'inscription	2012	2013
<b>Flux entrant</b>	<b>6</b>	<b>10</b>
<b>Total</b>	<b>6</b>	<b>10</b>

### Profils des nouveaux étudiants (hors redoublants à la même étape)

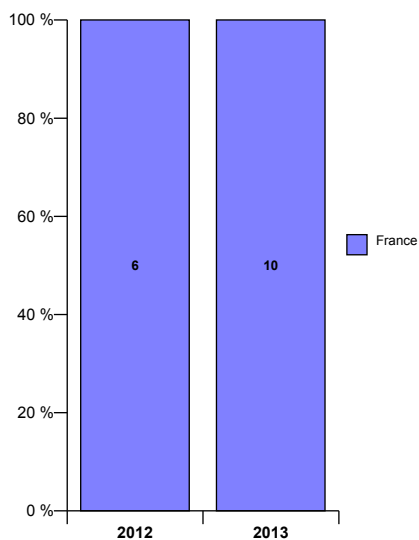
Sexe	2012	2013
Femme	1	2
<i>poids</i>	17%	20%
Homme	5	8
<i>poids</i>	83%	80%
<b>Total</b>	<b>6</b>	<b>10</b>

Aide financière	2012	2013
Non boursier	6	10
<i>poids</i>	100%	100%
<b>Total</b>	<b>6</b>	<b>10</b>

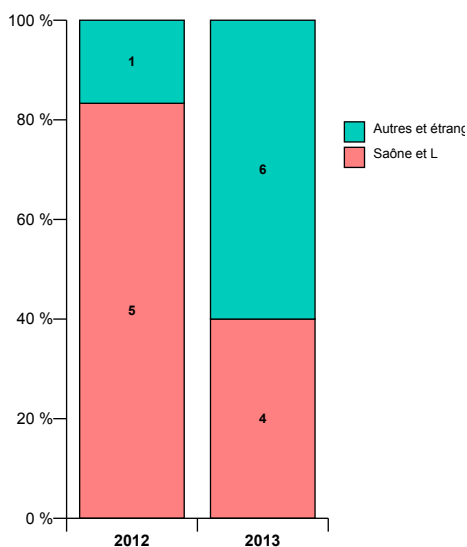
Régime d'inscription	2012	2013
Form. continue financée	6	10
<b>Total</b>	<b>6</b>	<b>10</b>

Programme international	2012	2013
Non concerné	6	10
<b>Total</b>	<b>6</b>	<b>10</b>

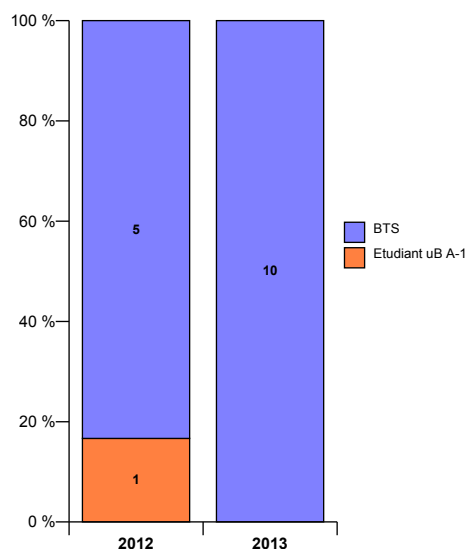
### Nationalité



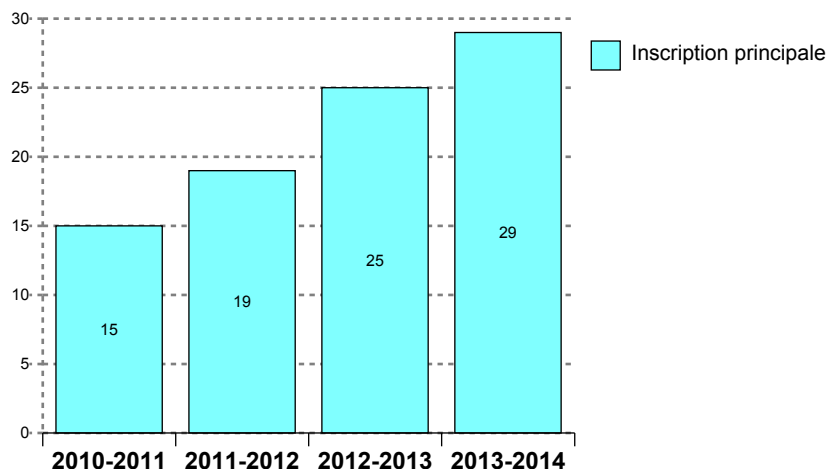
### Lieu d'obtention du bac



### Situation l'année précédente



## Evolutions des inscriptions



Présence aux examens *	2010	2011	2012	2013
Présent	14	19	25	
<i>poids</i>	93 %	100 %	100 %	
Non renseigné	1			29
<i>poids</i>	7 %			100 %

\* Variable PREXAM calculée dans APOGEE à la remontée SISE résultats au 23 mars - PRESENT = au moins une note > 0 obtenue aux éléments pédagogiques ou à l'étape sauf cas particuliers VAE ou AJAC comptabilisant uniquement à l'étape supérieure

Résultat au diplôme	2010	2011	2012	2013
Diplômé	14	19	25	
<i>poids</i>	93 %	100 %	100 %	
Absent ou non renseigné	1			29
<i>poids</i>	7 %			100 %
<b>Total</b>	<b>15</b>	<b>19</b>	<b>25</b>	<b>29</b>

Situation à l'inscription	2010	2011	2012	2013
Flux entrant	15	19	25	29
<b>Total</b>	<b>15</b>	<b>19</b>	<b>25</b>	<b>29</b>

## Profils des nouveaux étudiants (hors redoublants à la même étape)

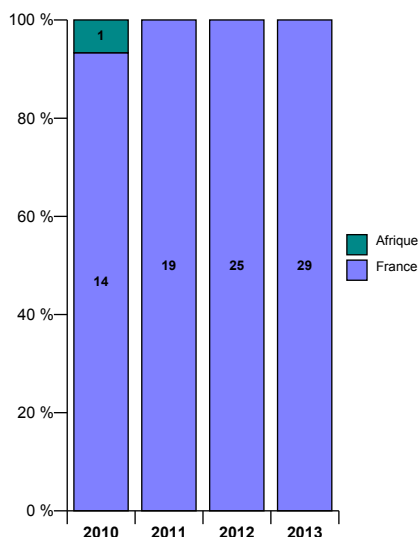
Sexe	2010	2011	2012	2013
Femme	1	7	8	11
<i>poids</i>	7%	37%	32%	38%
Homme	14	12	17	18
<i>poids</i>	93%	63%	68%	62%
<b>Total</b>	<b>15</b>	<b>19</b>	<b>25</b>	<b>29</b>

Aide financière	2010	2011	2012	2013
Non boursier	15	19	25	29
<i>poids</i>	100%	100%	100%	100%
<b>Total</b>	<b>15</b>	<b>19</b>	<b>25</b>	<b>29</b>

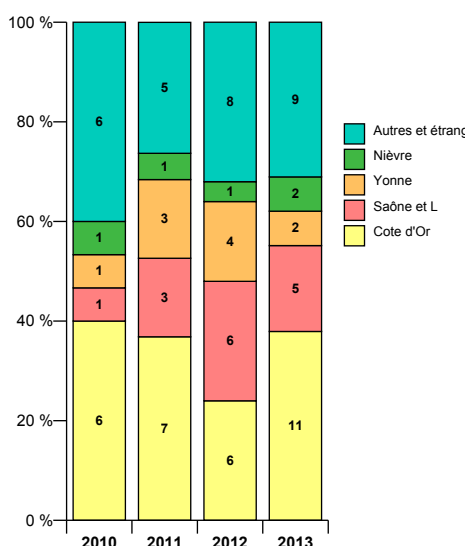
Régime d'inscription	2010	2011	2012	2013
Form. initiale				1
Apprentissage	14	19	24	28
Form. continue financée	1		1	
<b>Total</b>	<b>15</b>	<b>19</b>	<b>25</b>	<b>29</b>

Programme international	2010	2011	2012	2013
Non concerné	15	19	25	29
<b>Total</b>	<b>15</b>	<b>19</b>	<b>25</b>	<b>29</b>

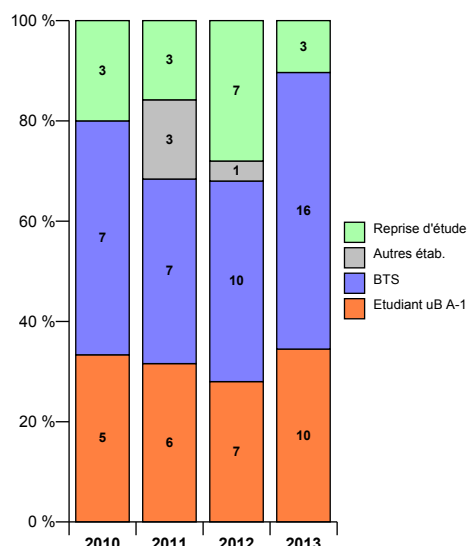
## Nationalité



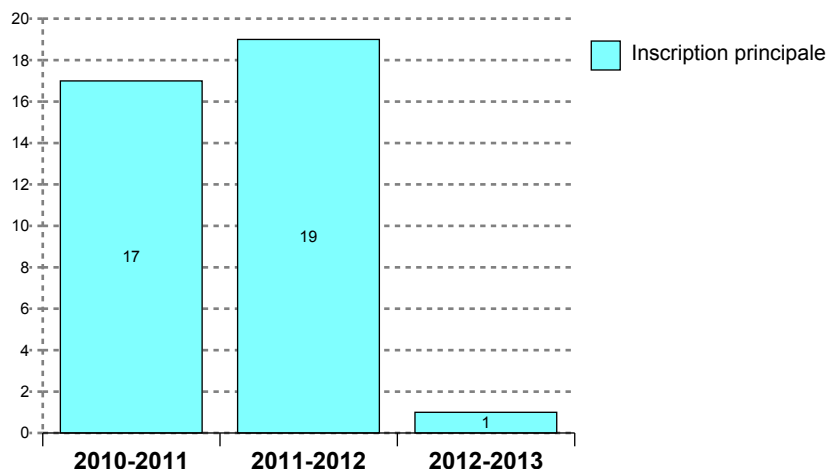
## Lieu d'obtention du bac



## Situation l'année précédente



## Evolutions des inscriptions



Présence aux examens *	2010	2011	2012
Présent	17	15	1
<i>poids</i>	100 %	79 %	100 %
Non renseigné		4	
<i>poids</i>		21 %	

\* Variable PREXAM calculée dans APOGEE à la remontée SISE résultats au 23 mars - PRESENT = au moins une note > 0 obtenue aux éléments pédagogiques ou à l'étape sauf cas particuliers VAE ou AJAC comptabilisant uniquement à l'étape supérieure

Situation à l'inscription	2010	2011	2012
Redoublant à l'étape	4		1
<b>Flux entrant</b>	<b>13</b>	<b>19</b>	
<b>Total</b>	<b>17</b>	<b>19</b>	<b>1</b>

Résultat au diplôme	2010	2011	2012
Diplômé	15	12	1
<i>poids</i>	88 %	63 %	100 %
Ajourné	2	1	
<i>poids</i>	12 %	5 %	
Absent ou non renseigné		6	
<i>poids</i>		32 %	
<b>Total</b>	<b>17</b>	<b>19</b>	<b>1</b>

## Profils des nouveaux étudiants (hors redoublants à la même étape)

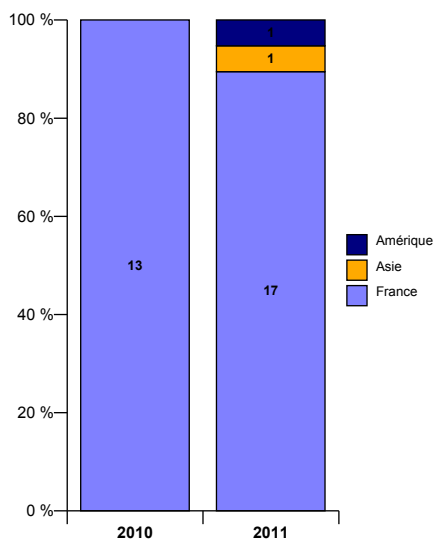
Sexe	2010	2011
Femme	3	9
<i>poids</i>	23%	47%
Homme	10	10
<i>poids</i>	77%	53%
<b>Total</b>	<b>13</b>	<b>19</b>

Aide financière	2010	2011
Boursier	5	7
<i>poids</i>	38%	37%
Non boursier	8	12
<i>poids</i>	62%	63%
<b>Total</b>	<b>13</b>	<b>19</b>

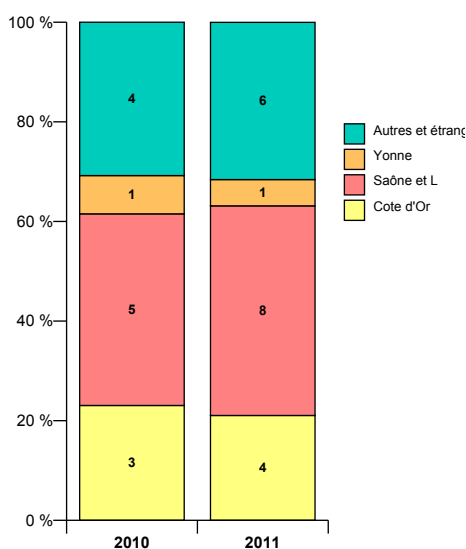
Régime d'inscription	2010	2011
Form. initiale	8	8
Form. continue financée	5	11
<b>Total</b>	<b>13</b>	<b>19</b>

Programme international	2010	2011
Non concerné	13	19
<b>Total</b>	<b>13</b>	<b>19</b>

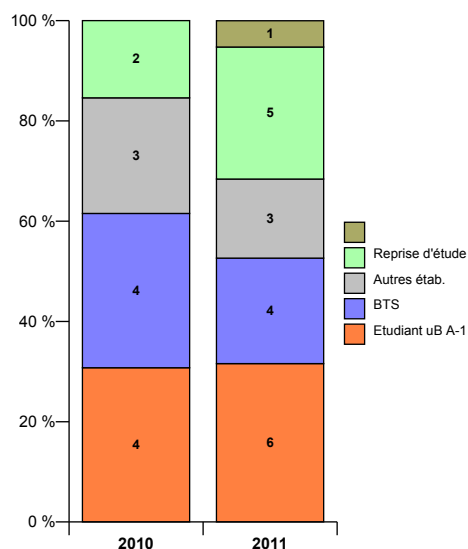
## Nationalité



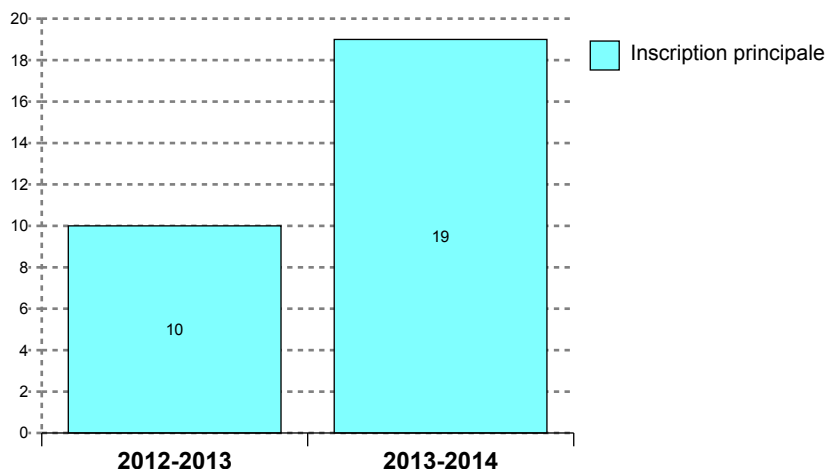
## Lieu d'obtention du bac



## Situation l'année précédente



## Evolutions des inscriptions



Présence aux examens *	2012	2013
Présent	9	
<i>poids</i>	90 %	
Non renseigné	1	19
<i>poids</i>	10 %	100 %

\* Variable PREXAM calculée dans APOGEE à la remontée SISE résultats au 23 mars - PRESENT = au moins une note > 0 obtenue aux éléments pédagogiques ou à l'étape sauf cas particuliers VAE ou AJAC comptabilisant uniquement à l'étape supérieure

Résultat au diplôme	2012	2013
Diplômé	10	
<i>poids</i>	100 %	
Absent ou non renseigné		19
<i>poids</i>		100 %
<b>Total</b>	<b>10</b>	<b>19</b>

Situation à l'inscription	2012	2013
Redoublant à l'étape		1
<b>Flux entrant</b>	<b>10</b>	<b>18</b>
<b>Total</b>	<b>10</b>	<b>19</b>

## Profils des nouveaux étudiants (hors redoublants à la même étape)

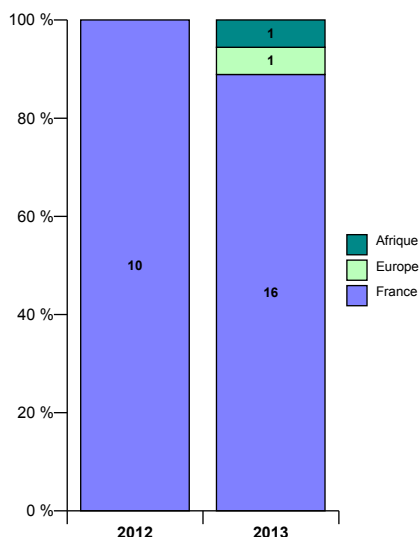
Sexe	2012	2013
Femme	6	10
<i>poids</i>	60%	56%
Homme	4	8
<i>poids</i>	40%	44%
<b>Total</b>	<b>10</b>	<b>18</b>

Aide financière	2012	2013
Boursier	5	5
<i>poids</i>	50%	28%
Non boursier	5	13
<i>poids</i>	50%	72%
<b>Total</b>	<b>10</b>	<b>18</b>

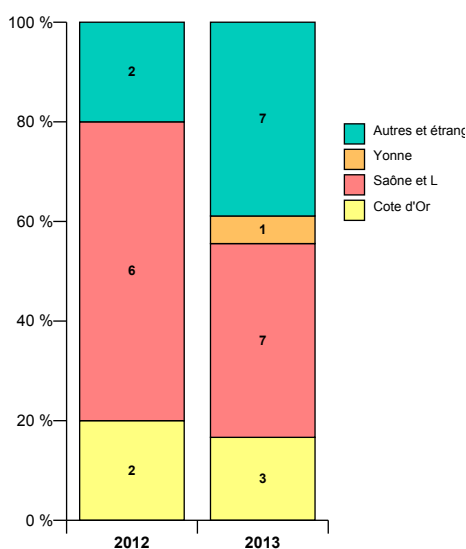
Régime d'inscription	2012	2013
Form. initiale	9	7
Form. continue financée	1	7
contrat pr		4
<b>Total</b>	<b>10</b>	<b>18</b>

Programme international	2012	2013
Non concerné	10	18
<b>Total</b>	<b>10</b>	<b>18</b>

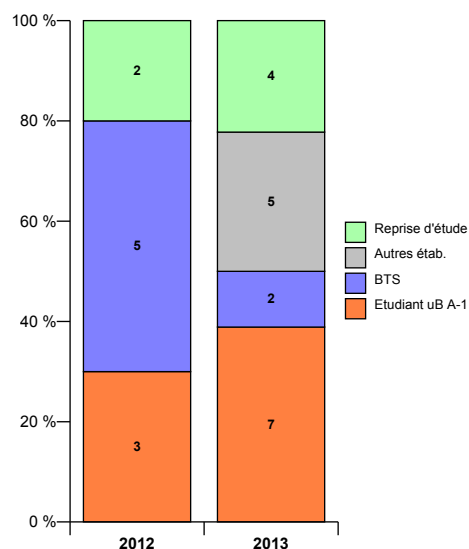
## Nationalité



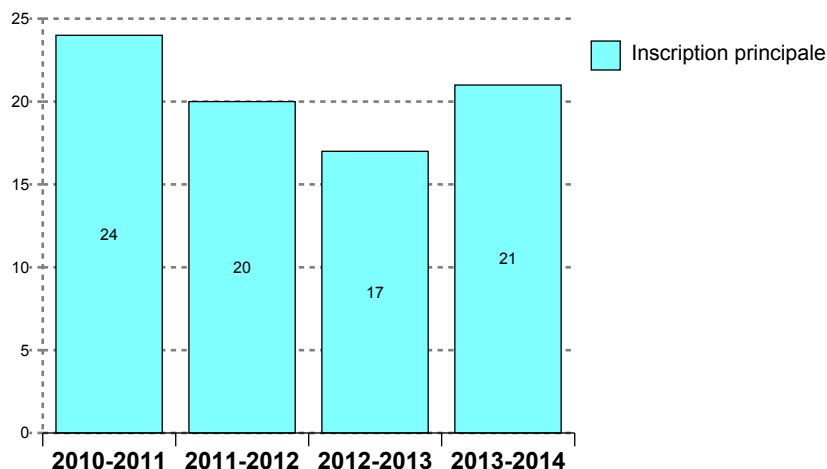
## Lieu d'obtention du bac



## Situation l'année précédente



### Evolutions des inscriptions



Présence aux examens *	2010	2011	2012	2013
Présent	24	19	17	
<i>poids</i>	100 %	95 %	100 %	
Non renseigné		1		21
<i>poids</i>		5 %		100 %

\* Variable PREXAM calculée dans APOGEE à la remontée SISE résultats au 23 mars - PRESENT = au moins une note > 0 obtenue aux éléments pédagogiques ou à l'étape sauf cas particuliers VAE ou AJAC comptabilisant uniquement à l'étape supérieure

Situation à l'inscription	2010	2011	2012	2013
Redoublant à l'étape	12	1	6	
<b>Flux entrant</b>	<b>12</b>	<b>19</b>	<b>11</b>	<b>21</b>
<b>Total</b>	<b>24</b>	<b>20</b>	<b>17</b>	<b>21</b>

Résultat au diplôme	2010	2011	2012	2013
Diplômé	19	11	15	
<i>poids</i>	79 %	55 %	88 %	
Ajourné	5	4	2	
<i>poids</i>	21 %	20 %	12 %	
Absent ou non renseigné		5		21
<i>poids</i>		25 %		100 %
<b>Total</b>	<b>24</b>	<b>20</b>	<b>17</b>	<b>21</b>

### Profils des nouveaux étudiants (hors redoublants à la même étape)

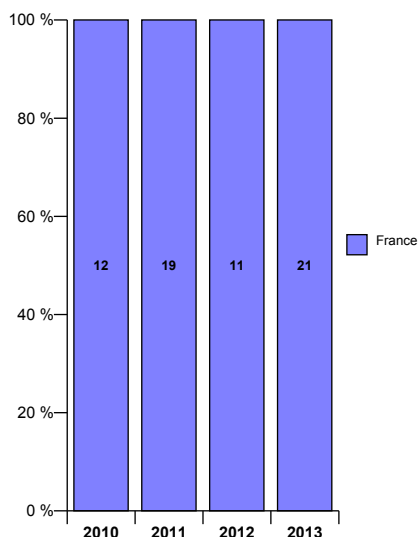
Sexe	2010	2011	2012	2013
Femme	7	9	9	10
<i>poids</i>	58%	47%	82%	48%
Homme	5	10	2	11
<i>poids</i>	42%	53%	18%	52%
<b>Total</b>	<b>12</b>	<b>19</b>	<b>11</b>	<b>21</b>

Aide financière	2010	2011	2012	2013
Boursier	6	4	7	7
<i>poids</i>	50%	21%	64%	33%
Non boursier	6	15	4	14
<i>poids</i>	50%	79%	36%	67%
<b>Total</b>	<b>12</b>	<b>19</b>	<b>11</b>	<b>21</b>

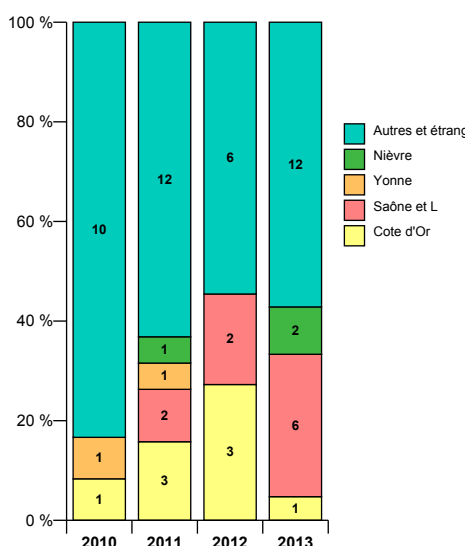
Régime d'inscription	2010	2011	2012	2013
Form. initiale	12	11	11	14
Form. continue financée		8		7
<b>Total</b>	<b>12</b>	<b>19</b>	<b>11</b>	<b>21</b>

Programme international	2010	2011	2012	2013
Non concerné	12	19	11	21
<b>Total</b>	<b>12</b>	<b>19</b>	<b>11</b>	<b>21</b>

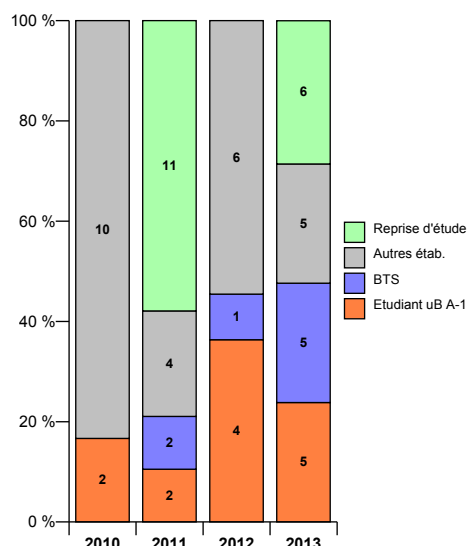
### Nationalité



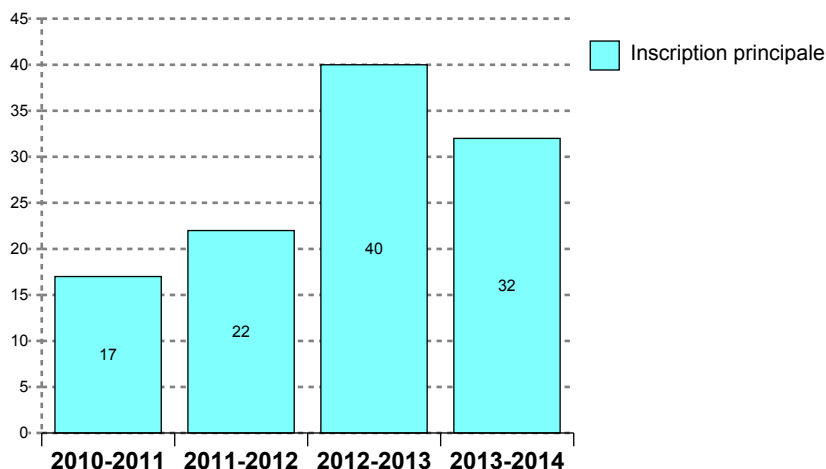
### Lieu d'obtention du bac



### Situation l'année précédente



### Evolutions des inscriptions



Présence aux examens *	2010	2011	2012	2013
Présent	15	22	38	
<i>poids</i>	88 %	100 %	95 %	
Non renseigné	2		2	32
<i>poids</i>	12 %		5 %	100 %

\* Variable PREXAM calculée dans APOGEE à la remontée SISE résultats au 23 mars - PRESENT = au moins une note > 0 obtenue aux éléments pédagogiques ou à l'étape sauf cas particuliers VAE ou AJAC comptabilisant uniquement à l'étape supérieure

Situation à l'inscription	2010	2011	2012	2013
Redoublant à l'étape	1		1	2
<b>Flux entrant</b>	<b>16</b>	<b>22</b>	<b>39</b>	<b>30</b>
<b>Total</b>	<b>17</b>	<b>22</b>	<b>40</b>	<b>32</b>

Résultat au diplôme	2010	2011	2012	2013
Diplômé	15	20	32	
<i>poids</i>	88 %	91 %	80 %	
Ajourné			8	
<i>poids</i>			20 %	
Absent ou non renseigné	2	2		32
<i>poids</i>	12 %	9 %		100 %
<b>Total</b>	<b>17</b>	<b>22</b>	<b>40</b>	<b>32</b>

### Profils des nouveaux étudiants (hors redoublants à la même étape)

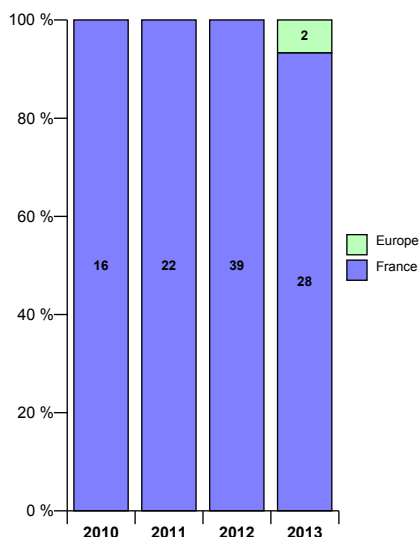
Sexe	2010	2011	2012	2013
Femme	14	16	32	28
<i>poids</i>	88%	73%	82%	93%
Homme	2	6	7	2
<i>poids</i>	13%	27%	18%	7%
<b>Total</b>	<b>16</b>	<b>22</b>	<b>39</b>	<b>30</b>

Aide financière	2010	2011	2012	2013
Boursier	3	5	7	6
<i>poids</i>	19%	23%	18%	20%
Non boursier	13	17	32	24
<i>poids</i>	81%	77%	82%	80%
<b>Total</b>	<b>16</b>	<b>22</b>	<b>39</b>	<b>30</b>

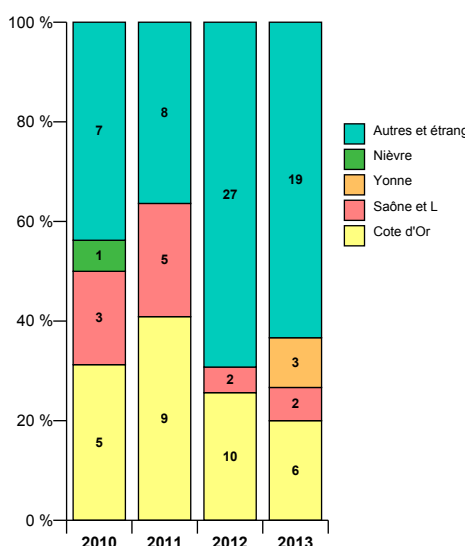
Régime d'inscription	2010	2011	2012	2013
Form. initiale	10	12	12	14
Apprentissage			5	6
Form. continue financée	6	10	22	10
<b>Total</b>	<b>16</b>	<b>22</b>	<b>39</b>	<b>30</b>

Programme international	2010	2011	2012	2013
Non concerné	16	22	39	30
<b>Total</b>	<b>16</b>	<b>22</b>	<b>39</b>	<b>30</b>

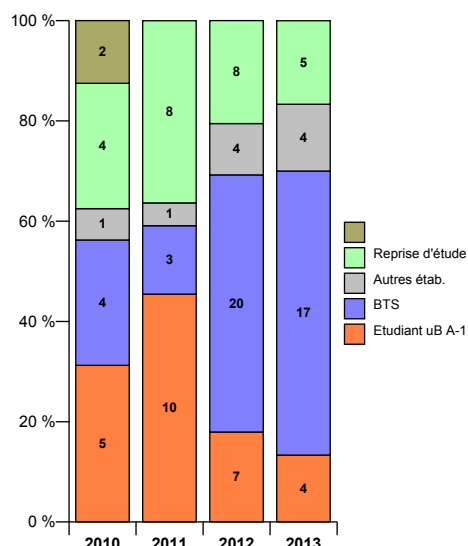
### Nationalité



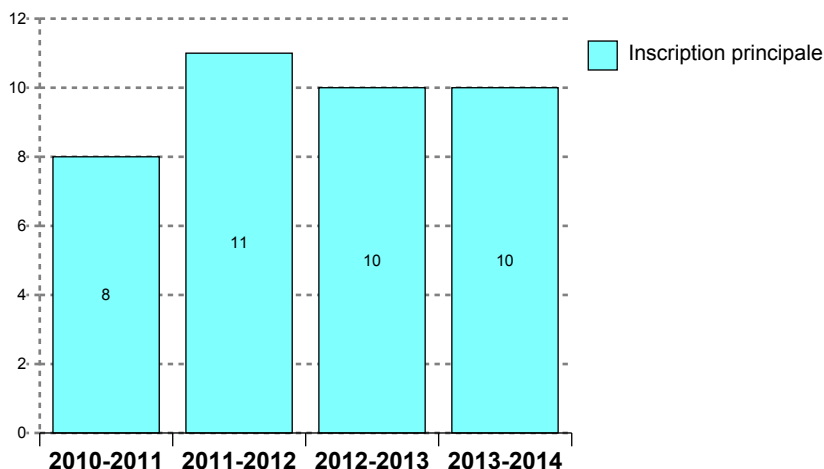
### Lieu d'obtention du bac



### Situation l'année précédente



## Evolutions des inscriptions



Présence aux examens *	2010	2011	2012	2013
Présent	8	11	10	
<i>poids</i>	100 %	100 %	100 %	
Non renseigné				10
<i>poids</i>				100 %

\* Variable PREXAM calculée dans APOGEE à la remontée SISE résultats au 23 mars - PRESENT = au moins une note > 0 obtenue aux éléments pédagogiques ou à l'étape sauf cas particuliers VAE ou AJAC comptabilisant uniquement à l'étape supérieure

Situation à l'inscription	2010	2011	2012	2013
Flux entrant	8	11	10	10
<b>Total</b>	<b>8</b>	<b>11</b>	<b>10</b>	<b>10</b>

Résultat au diplôme	2010	2011	2012	2013
Diplômé	8	10	10	
<i>poids</i>	100 %	91 %	100 %	
Absent ou non renseigné		1		10
<i>poids</i>		9 %		100 %
<b>Total</b>	<b>8</b>	<b>11</b>	<b>10</b>	<b>10</b>

## Profils des nouveaux étudiants (hors redoublants à la même étape)

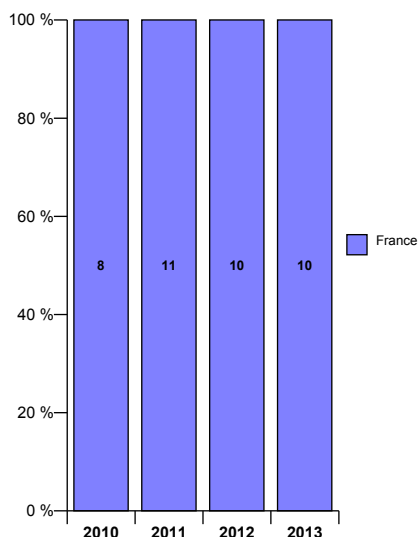
Sexe	2010	2011	2012	2013
Femme	8	10	10	10
<i>poids</i>	100%	91%	100%	100%
Homme		1		
<i>poids</i>		9%		
<b>Total</b>	<b>8</b>	<b>11</b>	<b>10</b>	<b>10</b>

Aide financière	2010	2011	2012	2013
Boursier	3	2	5	4
<i>poids</i>	38%	18%	50%	40%
Non boursier	5	9	5	6
<i>poids</i>	63%	82%	50%	60%
<b>Total</b>	<b>8</b>	<b>11</b>	<b>10</b>	<b>10</b>

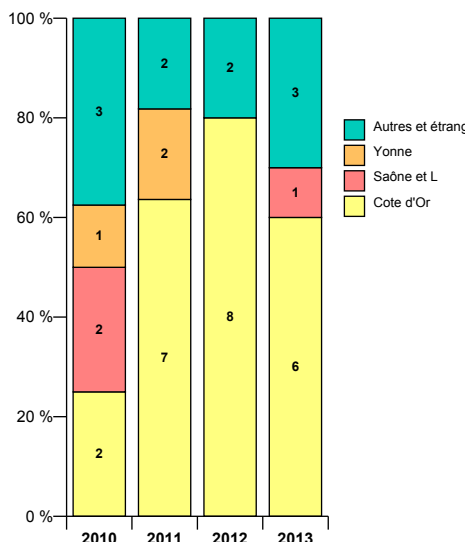
Régime d'inscription	2010	2011	2012	2013
Form. initiale	8	11	9	10
Reprise d'étude			1	
<b>Total</b>	<b>8</b>	<b>11</b>	<b>10</b>	<b>10</b>

Programme international	2010	2011	2012	2013
Non concerné	8	11	10	10
<b>Total</b>	<b>8</b>	<b>11</b>	<b>10</b>	<b>10</b>

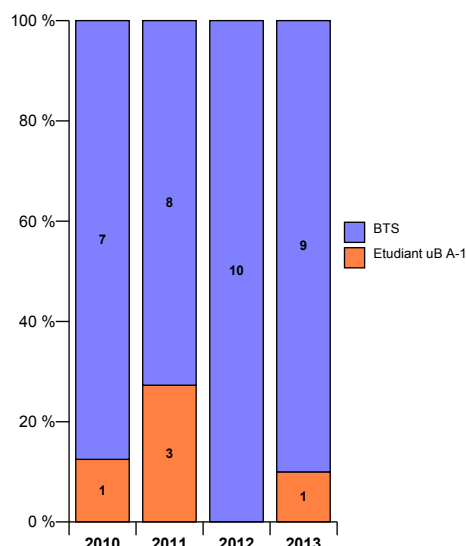
### Nationalité



### Lieu d'obtention du bac



### Situation l'année précédente

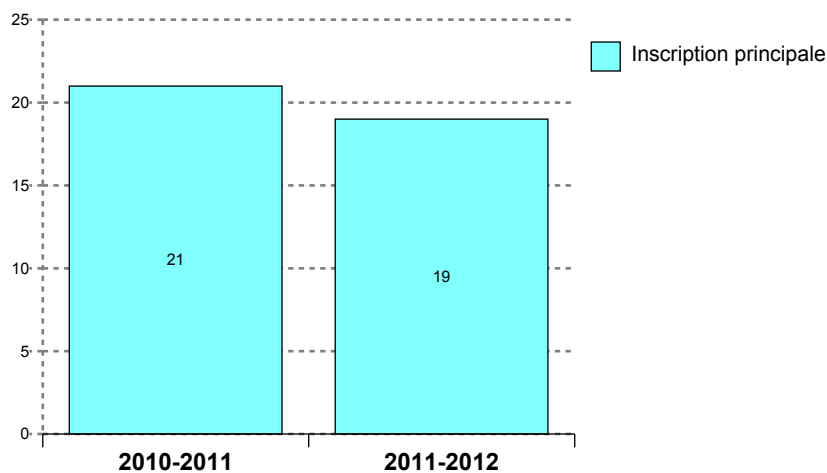




## DOMAINE : SCIENCES HUMAINES ET SOCIALES

### Spécialité : ADMINISTRATION ÉCONOMIQUE ET SOCIALE AGENT DE DEVELOPPEMENT LOCAL

#### Evolutions des inscriptions



Présence aux examens *	2010	2011
Présent	21	18
<i>poids</i>	100 %	95 %
Non renseigné		1
<i>poids</i>		5 %

\* Variable PREXAM calculée dans APOGEE à la remontée SISE résultats au 23 mars - PRESENT = au moins une note > 0 obtenue aux éléments pédagogiques ou à l'étape sauf cas particuliers VAE ou AJAC comptabilisant uniquement à l'étape supérieure

Résultat au diplôme	2010	2011
Diplômé	20	19
<i>poids</i>	95 %	100 %
Ajourné	1	
<i>poids</i>	5 %	
<b>Total</b>	<b>21</b>	<b>19</b>

Situation à l'inscription	2010	2011
Redoublant à l'étape	1	
<b>Flux entrant</b>	<b>20</b>	<b>19</b>
<b>Total</b>	<b>21</b>	<b>19</b>

#### Profils des nouveaux étudiants (hors redoublants à la même étape)

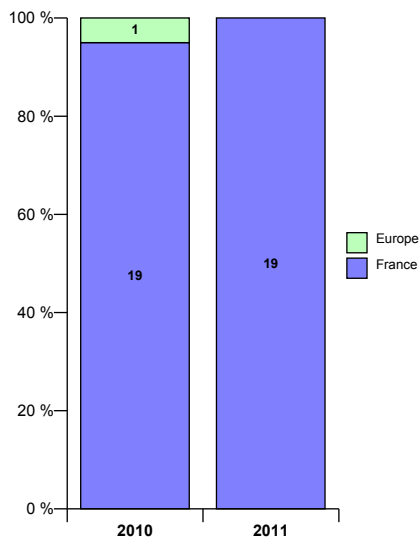
Sexe	2010	2011
Femme	19	17
<i>poids</i>	95%	89%
Homme	1	2
<i>poids</i>	5%	11%
<b>Total</b>	<b>20</b>	<b>19</b>

Aide financière	2010	2011
Boursier	8	7
<i>poids</i>	40%	37%
Non boursier	12	12
<i>poids</i>	60%	63%
<b>Total</b>	<b>20</b>	<b>19</b>

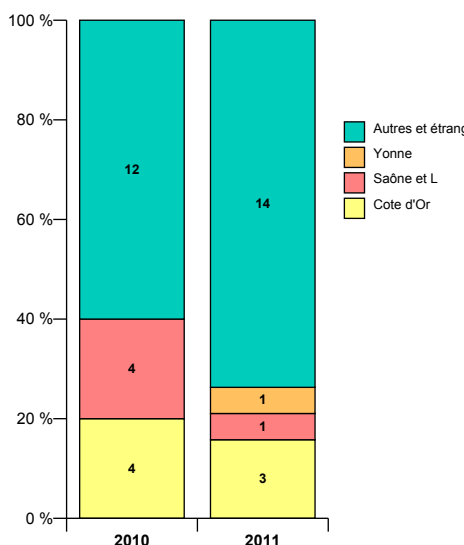
Régime d'inscription	2010	2011
Form. initiale	16	9
Form. continue financée	4	10
<b>Total</b>	<b>20</b>	<b>19</b>

Programme international	2010	2011
Non concerné	20	19
<b>Total</b>	<b>20</b>	<b>19</b>

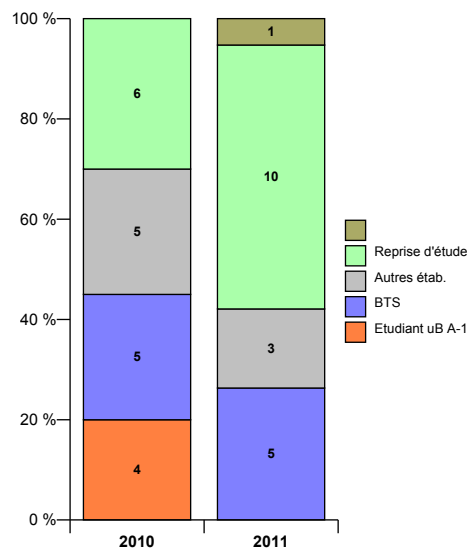
#### Nationalité



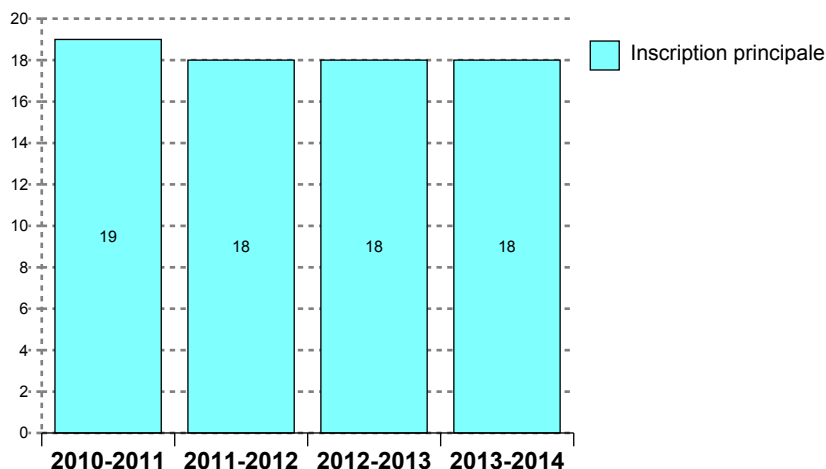
#### Lieu d'obtention du bac



#### Situation l'année précédente



### Evolutions des inscriptions



Présence aux examens *	2010	2011	2012	2013
Présent	17	18	18	
<i>poids</i>	89 %	100 %	100 %	
Non renseigné	2			18
<i>poids</i>	11 %			100 %

\* Variable PREXAM calculée dans APOGEE à la remontée SISE résultats au 23 mars - PRESENT = au moins une note > 0 obtenue aux éléments pédagogiques ou à l'étape sauf cas particuliers VAE ou AJAC comptabilisant uniquement à l'étape supérieure

Situation à l'inscription	2010	2011	2012	2013
Flux entrant	19	18	18	18
<b>Total</b>	<b>19</b>	<b>18</b>	<b>18</b>	<b>18</b>

Résultat au diplôme	2010	2011	2012	2013
Diplômé	17	17	17	
<i>poids</i>	89 %	94 %	94 %	
Absent ou non renseigné	2	1	1	18
<i>poids</i>	11 %	6 %	6 %	100 %
<b>Total</b>	<b>19</b>	<b>18</b>	<b>18</b>	<b>18</b>

### Profils des nouveaux étudiants (hors redoublants à la même étape)

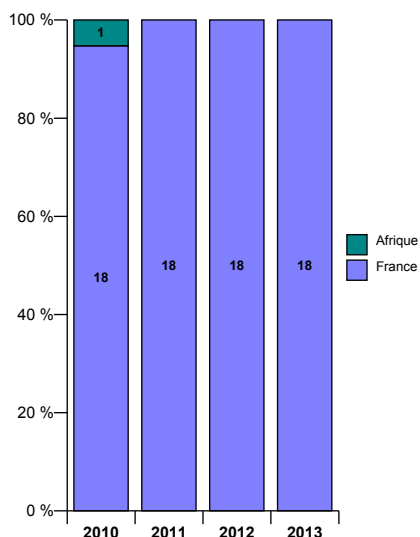
Sexe	2010	2011	2012	2013
Femme	7	7	11	7
<i>poids</i>	37%	39%	61%	39%
Homme	12	11	7	11
<i>poids</i>	63%	61%	39%	61%
<b>Total</b>	<b>19</b>	<b>18</b>	<b>18</b>	<b>18</b>

Aide financière	2010	2011	2012	2013
Boursier	6	10	7	6
<i>poids</i>	32%	56%	39%	33%
Non boursier	13	8	11	12
<i>poids</i>	68%	44%	61%	67%
<b>Total</b>	<b>19</b>	<b>18</b>	<b>18</b>	<b>18</b>

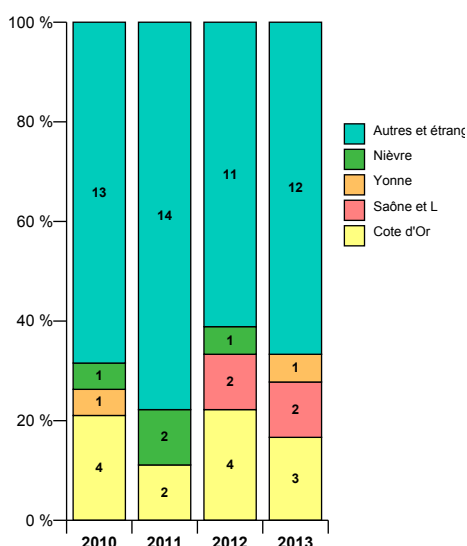
Régime d'inscription	2010	2011	2012	2013
Form. initiale	17	17	17	17
Form. continue financée	2	1	1	1
<b>Total</b>	<b>19</b>	<b>18</b>	<b>18</b>	<b>18</b>

Programme international	2010	2011	2012	2013
Non concerné	19	18	18	18
<b>Total</b>	<b>19</b>	<b>18</b>	<b>18</b>	<b>18</b>

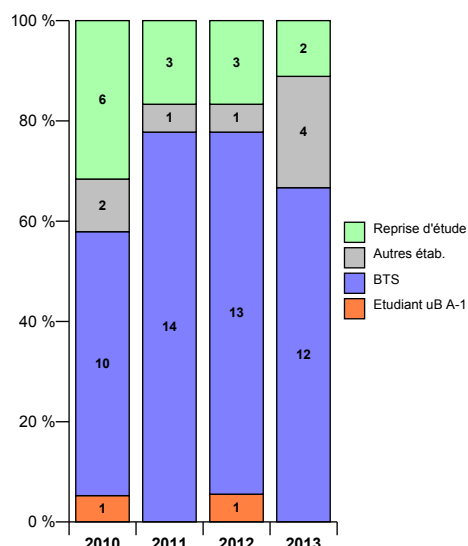
### Nationalité



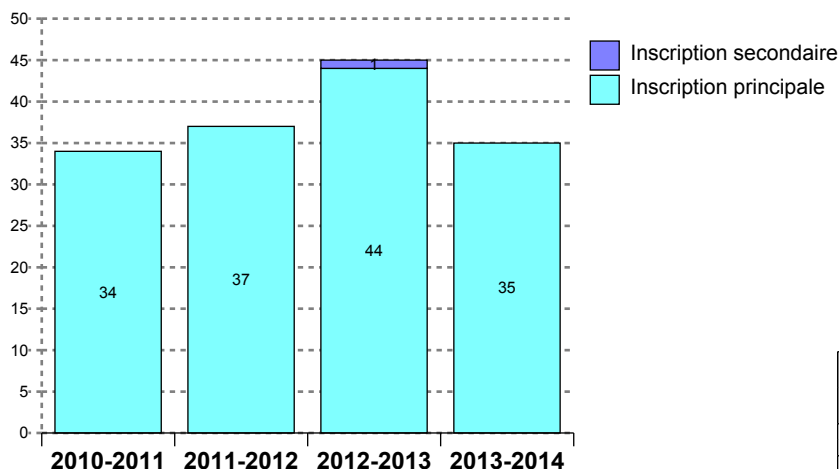
### Lieu d'obtention du bac



### Situation l'année précédente



### Evolutions des inscriptions



Présence aux examens *	2010	2011	2012	2013
Présent	31	33	40	
<i>poids</i>	91 %	89 %	89 %	
Non renseigné	3	4	5	35
<i>poids</i>	9 %	11 %	11 %	100 %

\* Variable PREXAM calculée dans APOGEE à la remontée SISE résultats au 23 mars - PRESENT = au moins une note > 0 obtenue aux éléments pédagogiques ou à l'étape sauf cas particuliers VAE ou AJAC comptabilisant uniquement à l'étape supérieure

Situation à l'inscription	2010	2011	2012	2013
Redoublant à l'étape	7	3	3	1
<b>Flux entrant</b>	<b>27</b>	<b>34</b>	<b>42</b>	<b>34</b>
<b>Total</b>	<b>34</b>	<b>37</b>	<b>45</b>	<b>35</b>

Résultat au diplôme	2010	2011	2012	2013
Diplômé	29	33	40	
<i>poids</i>	85 %	89 %	89 %	
Ajourné	3			1
<i>poids</i>	9 %			3 %
Absent ou non renseigné	2	4	5	34
<i>poids</i>	6 %	11 %	11 %	97 %
<b>Total</b>	<b>34</b>	<b>37</b>	<b>45</b>	<b>35</b>

### Profils des nouveaux étudiants (hors redoublants à la même étape)

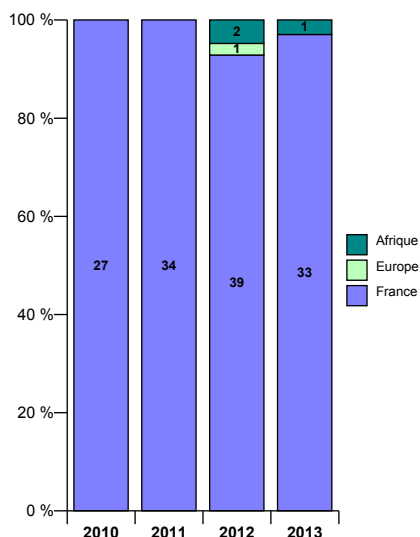
Sexe	2010	2011	2012	2013
Femme	22	23	28	26
<i>poids</i>	81%	68%	67%	76%
Homme	5	11	14	8
<i>poids</i>	19%	32%	33%	24%
<b>Total</b>	<b>27</b>	<b>34</b>	<b>42</b>	<b>34</b>

Aide financière	2010	2011	2012	2013
Boursier	2	5	5	6
<i>poids</i>	7%	15%	12%	18%
Non boursier	25	29	37	28
<i>poids</i>	93%	85%	88%	82%
<b>Total</b>	<b>27</b>	<b>34</b>	<b>42</b>	<b>34</b>

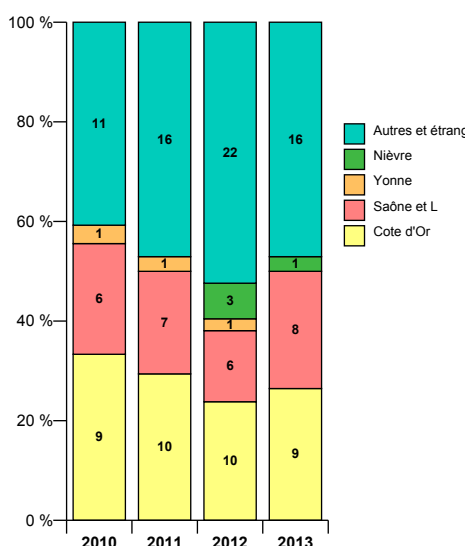
Régime d'inscription	2010	2011	2012	2013
Form. initiale	7	8	7	8
Reprise d'étude				1
Form. continue financée	20	26	35	25
<b>Total</b>	<b>27</b>	<b>34</b>	<b>42</b>	<b>34</b>

Programme international	2010	2011	2012	2013
Non concerné	27	34	42	34
<b>Total</b>	<b>27</b>	<b>34</b>	<b>42</b>	<b>34</b>

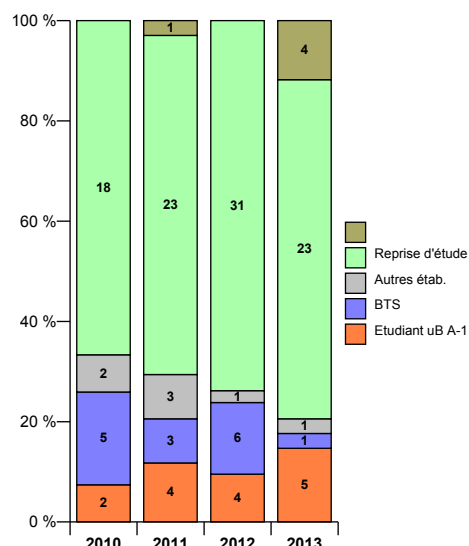
### Nationalité



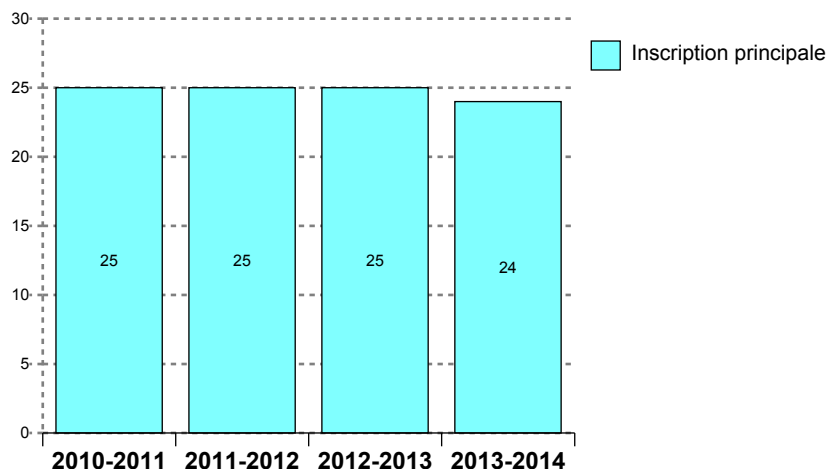
### Lieu d'obtention du bac



### Situation l'année précédente



## Evolutions des inscriptions



Présence aux examens *	2010	2011	2012	2013
Présent	24	25	22	
<i>poids</i>	96 %	100 %	88 %	
Non renseigné	1		3	24
<i>poids</i>	4 %		12 %	100 %

\* Variable PREXAM calculée dans APOGEE à la remontée SISE résultats au 23 mars - PRESENT = au moins une note > 0 obtenue aux éléments pédagogiques ou à l'étape sauf cas particuliers VAE ou AJAC comptabilisant uniquement à l'étape supérieure

Résultat au diplôme	2010	2011	2012	2013
Diplômé	23	20	21	
<i>poids</i>	92 %	80 %	84 %	
Absent ou non renseigné	2	5	4	24
<i>poids</i>	8 %	20 %	16 %	100 %
<b>Total</b>	<b>25</b>	<b>25</b>	<b>25</b>	<b>24</b>

Situation à l'inscription	2010	2011	2012	2013
<b>Flux entrant</b>	<b>25</b>	<b>25</b>	<b>25</b>	<b>24</b>
<b>Total</b>	<b>25</b>	<b>25</b>	<b>25</b>	<b>24</b>

## Profils des nouveaux étudiants (hors redoublants à la même étape)

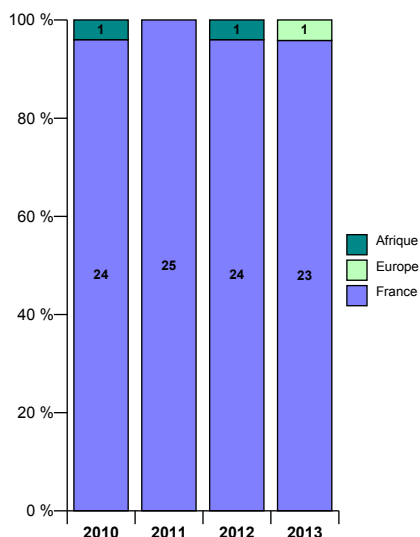
Sexe	2010	2011	2012	2013
Femme	19	21	22	22
<i>poids</i>	76%	84%	88%	92%
Homme	6	4	3	2
<i>poids</i>	24%	16%	12%	8%
<b>Total</b>	<b>25</b>	<b>25</b>	<b>25</b>	<b>24</b>

Aide financière	2010	2011	2012	2013
Boursier	10	9	10	5
<i>poids</i>	40%	36%	40%	21%
Non boursier	15	16	15	19
<i>poids</i>	60%	64%	60%	79%
<b>Total</b>	<b>25</b>	<b>25</b>	<b>25</b>	<b>24</b>

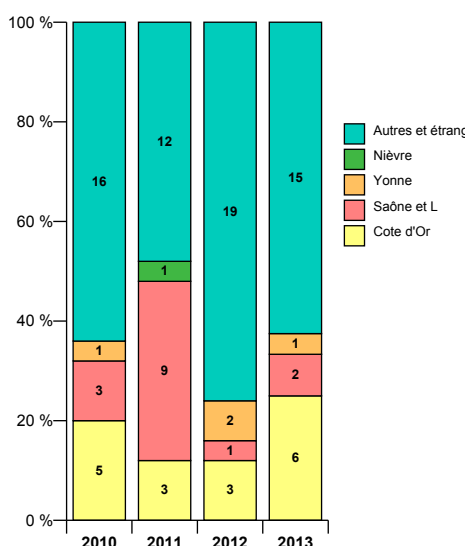
Régime d'inscription	2010	2011	2012	2013
Form. initiale	23	19	17	14
Reprise d'étude		2		1
Form. continue financée	2	4	8	9
<b>Total</b>	<b>25</b>	<b>25</b>	<b>25</b>	<b>24</b>

Programme international	2010	2011	2012	2013
Non concerné	25	25	25	24
<b>Total</b>	<b>25</b>	<b>25</b>	<b>25</b>	<b>24</b>

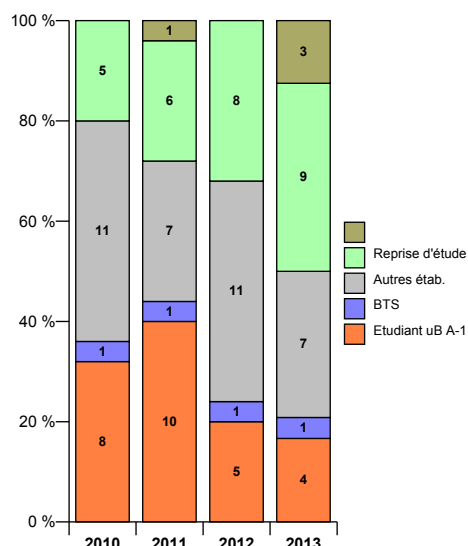
## Nationalité



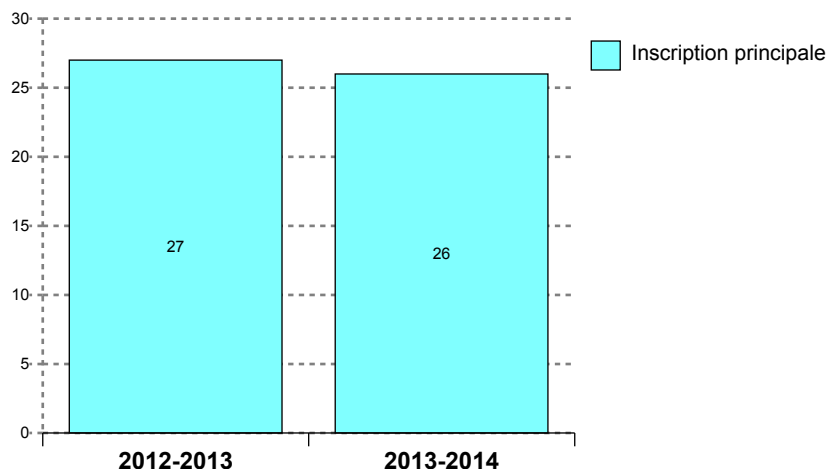
## Lieu d'obtention du bac



## Situation l'année précédente



### Evolutions des inscriptions



Présence aux examens *	2012	2013
Présent	27	
<i>poids</i>	100 %	
Non renseigné		26
<i>poids</i>		100 %

\* Variable PREXAM calculée dans APOGEE à la remontée SISE résultats au 23 mars - PRESENT = au moins une note > 0 obtenue aux éléments pédagogiques ou à l'étape sauf cas particuliers VAE ou AJAC comptabilisant uniquement à l'étape supérieure

Résultat au diplôme	2012	2013
Diplômé	26	
<i>poids</i>	96 %	
Absent ou non renseigné	1	26
<i>poids</i>	4 %	100 %
<b>Total</b>	<b>27</b>	<b>26</b>

Situation à l'inscription	2012	2013
Flux entrant	27	26
<b>Total</b>	<b>27</b>	<b>26</b>

### Profil des nouveaux étudiants (hors redoublants à la même étape)

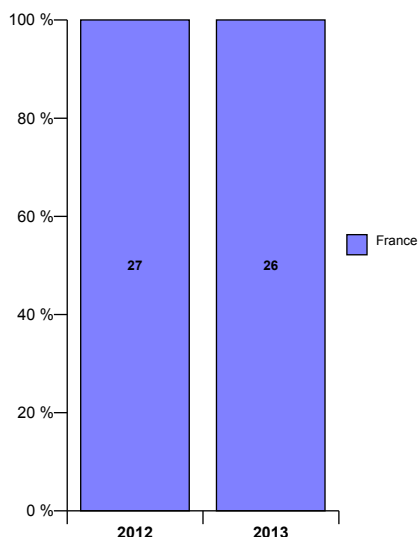
Sexe	2012	2013
Femme	18	18
<i>poids</i>	67%	69%
Homme	9	8
<i>poids</i>	33%	31%
<b>Total</b>	<b>27</b>	<b>26</b>

Aide financière	2012	2013
Boursier	14	9
<i>poids</i>	52%	35%
Non boursier	13	17
<i>poids</i>	48%	65%
<b>Total</b>	<b>27</b>	<b>26</b>

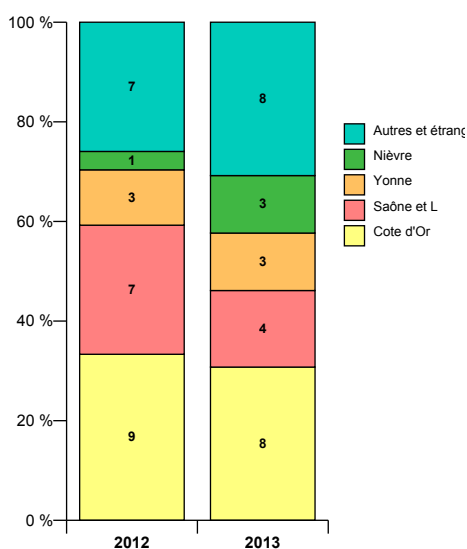
Régime d'inscription	2012	2013
Form. initiale	19	13
Reprise d'étude	1	
Form. continue financée	7	13
<b>Total</b>	<b>27</b>	<b>26</b>

Programme international	2012	2013
Non concerné	27	26
<b>Total</b>	<b>27</b>	<b>26</b>

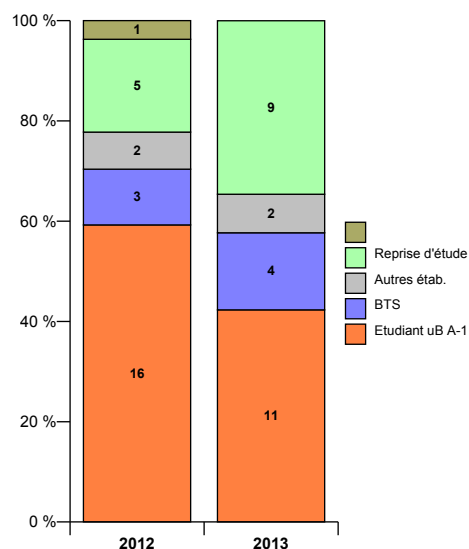
### Nationalité



### Lieu d'obtention du bac



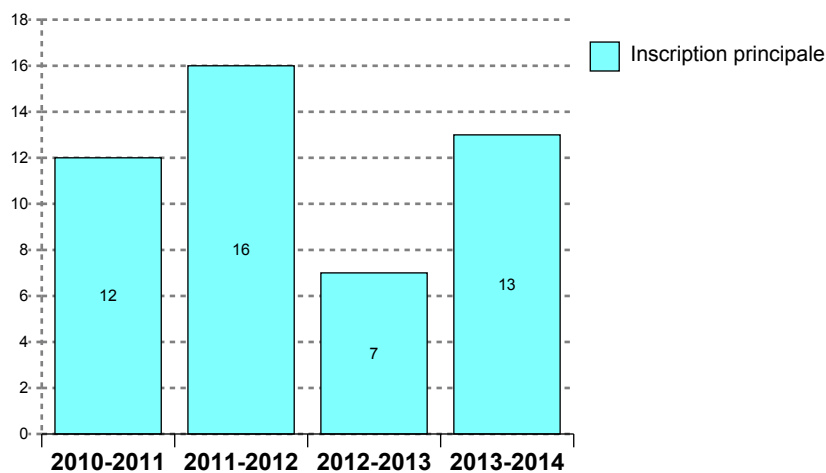
### Situation l'année précédente



DOMAINE : SCIENCES, TECHNOLOGIES, SANTÉ

Spécialité : AMÉNAGEMENT INFOGRAPHIE PAYSAGERE

## Evolutions des inscriptions



Présence aux examens *	2010	2011	2012	2013
Présent	12	16	7	
<i>poids</i>	100 %	100 %	100 %	
Non renseigné				13
<i>poids</i>				100 %

\* Variable PREXAM calculée dans APOGEE à la remontée SISE résultats au 23 mars - PRESENT = au moins une note > 0 obtenue aux éléments pédagogiques ou à l'étape sauf cas particuliers VAE ou AJAC comptabilisant uniquement à l'étape supérieure

Résultat au diplôme	2010	2011	2012	2013
Diplômé	12	16	7	
<i>poids</i>	100 %	100 %	100 %	
Absent ou non renseigné				13
<i>poids</i>				100 %
<b>Total</b>	<b>12</b>	<b>16</b>	<b>7</b>	<b>13</b>

Situation à l'inscription	2010	2011	2012	2013
Flux entrant	12	16	7	13
<b>Total</b>	<b>12</b>	<b>16</b>	<b>7</b>	<b>13</b>

## Profil des nouveaux étudiants (hors redoublants à la même étape)

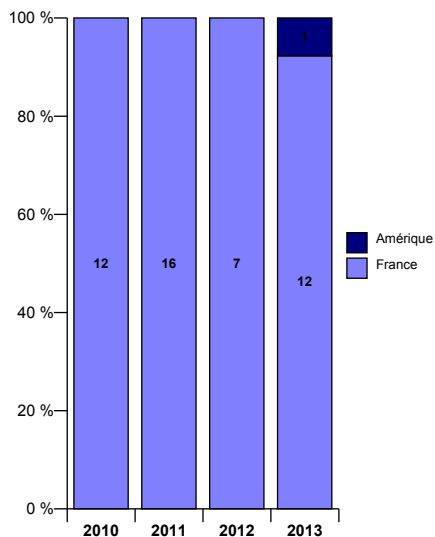
Sexe	2010	2011	2012	2013
Femme	9	9	3	8
<i>poids</i>	75%	56%	43%	62%
Homme	3	7	4	5
<i>poids</i>	25%	44%	57%	38%
<b>Total</b>	<b>12</b>	<b>16</b>	<b>7</b>	<b>13</b>

Aide financière	2010	2011	2012	2013
Non boursier	12	16	7	13
<i>poids</i>	100%	100%	100%	100%
<b>Total</b>	<b>12</b>	<b>16</b>	<b>7</b>	<b>13</b>

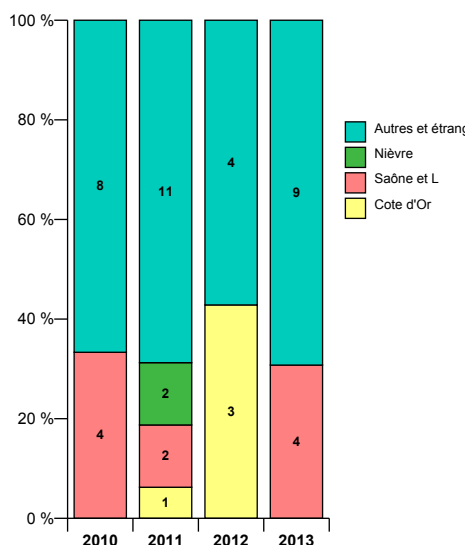
Régime d'inscription	2010	2011	2012	2013
Reprise d'étude	1			
Form. continue financée	11	16	7	13
<b>Total</b>	<b>12</b>	<b>16</b>	<b>7</b>	<b>13</b>

Programme international	2010	2011	2012	2013
Non concerné	12	16	7	13
<b>Total</b>	<b>12</b>	<b>16</b>	<b>7</b>	<b>13</b>

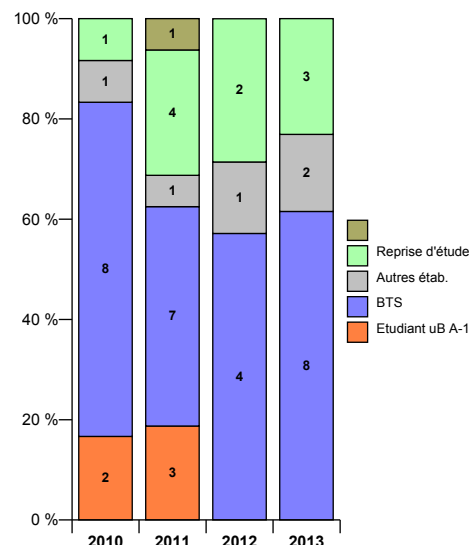
## Nationalité



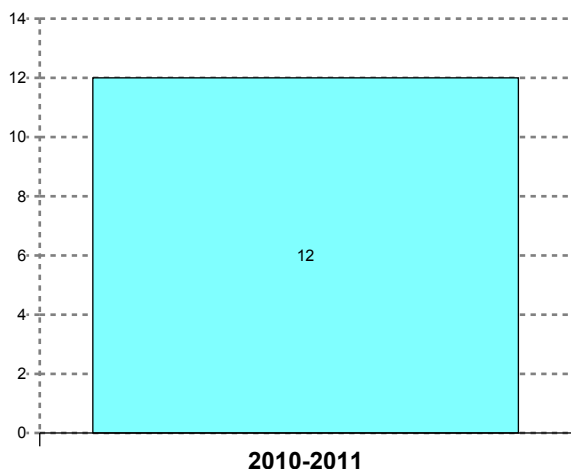
## Lieu d'obtention du bac



## Situation l'année précédente



## Evolutions des inscriptions



Présence aux examens *		2010
Présent		12
<i>poids</i>		100 %

\* Variable PREXAM calculée dans APOGEE à la remontée SISE résultats au 23 mars - PRESENT = au moins une note > 0 obtenue aux éléments pédagogiques ou à l'étape sauf cas particuliers VAE ou AJAC comptabilisant uniquement à l'étape supérieure

Résultat au diplôme		2010
Diplômé		12
<i>poids</i>		100 %
<b>Total</b>		<b>12</b>

Situation à l'inscription		2010
Flux entrant		12
<b>Total</b>		<b>12</b>

## Profils des nouveaux étudiants (hors redoublants à la même étape)

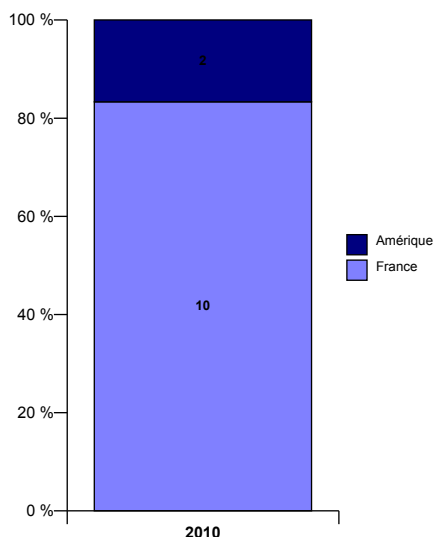
Sexe		2010
Femme		2
<i>poids</i>		17%
Homme		10
<i>poids</i>		83%
<b>Total</b>		<b>12</b>

Aide financière		2010
Boursier		3
<i>poids</i>		25%
Non boursier		9
<i>poids</i>		75%
<b>Total</b>		<b>12</b>

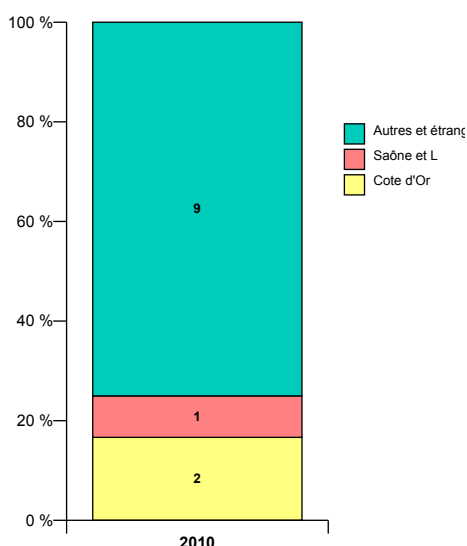
Régime d'inscription		2010
Form. initiale		10
Form. continue financée		2
<b>Total</b>		<b>12</b>

Programme international		2010
Non concerné		12
<b>Total</b>		<b>12</b>

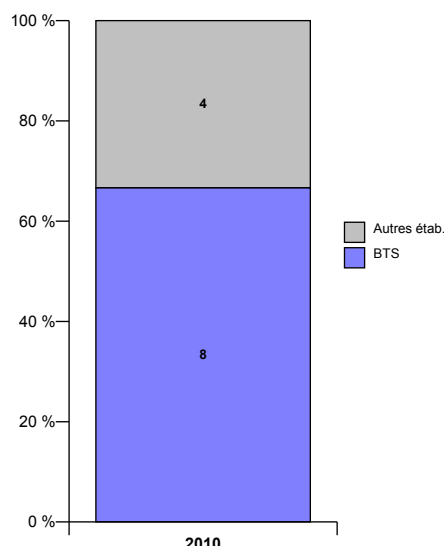
### Nationalité



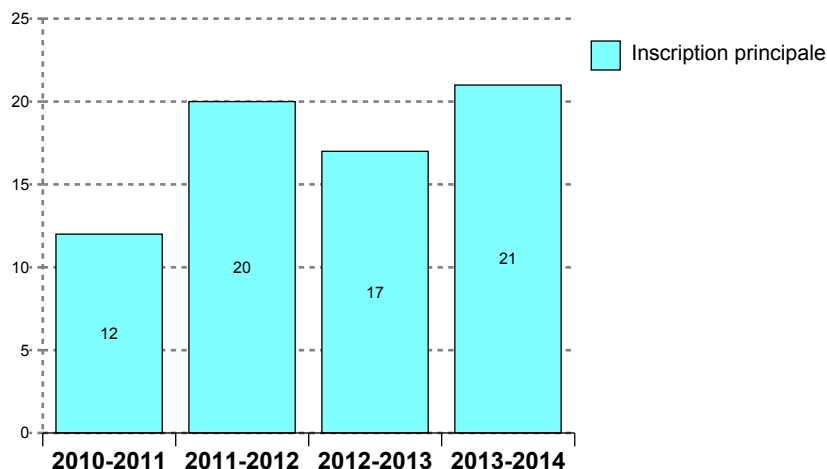
### Lieu d'obtention du bac



### Situation l'année précédente



### Evolutions des inscriptions



Présence aux examens *	2010	2011	2012	2013
Présent	11	20	16	
<i>poids</i>	92 %	100 %	94 %	
Non renseigné	1		1	21
<i>poids</i>	8 %		6 %	100 %

\* Variable PREXAM calculée dans APOGEE à la remontée SISE résultats au 23 mars - PRESENT = au moins une note > 0 obtenue aux éléments pédagogiques ou à l'étape sauf cas particuliers VAE ou AJAC comptabilisant uniquement à l'étape supérieure

Résultat au diplôme	2010	2011	2012	2013
Diplômé	11	20	16	
<i>poids</i>	92 %	100 %	94 %	
Absent ou non renseigné	1		1	21
<i>poids</i>	8 %		6 %	100 %
<b>Total</b>	<b>12</b>	<b>20</b>	<b>17</b>	<b>21</b>

Situation à l'inscription	2010	2011	2012	2013
Redoublant à l'étape		1		
<b>Flux entrant</b>	<b>12</b>	<b>19</b>	<b>17</b>	<b>21</b>
<b>Total</b>	<b>12</b>	<b>20</b>	<b>17</b>	<b>21</b>

### Profils des nouveaux étudiants (hors redoublants à la même étape)

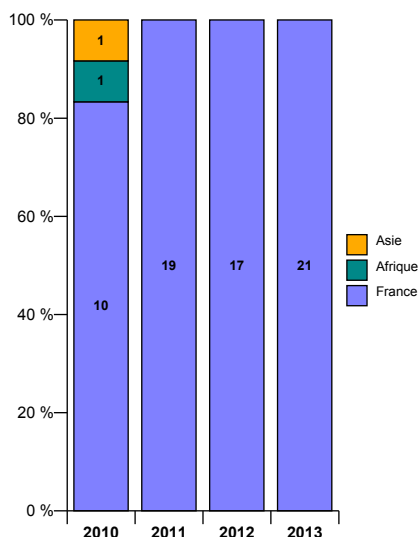
Sexe	2010	2011	2012	2013
Femme	3	5	5	2
<i>poids</i>	25%	26%	29%	10%
Homme	9	14	12	19
<i>poids</i>	75%	74%	71%	90%
<b>Total</b>	<b>12</b>	<b>19</b>	<b>17</b>	<b>21</b>

Aide financière	2010	2011	2012	2013
Non boursier	12	19	17	21
<i>poids</i>	100%	100%	100%	100%
<b>Total</b>	<b>12</b>	<b>19</b>	<b>17</b>	<b>21</b>

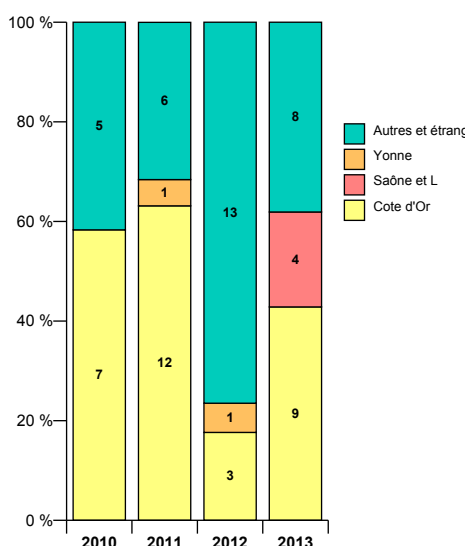
Régime d'inscription	2010	2011	2012	2013
Reprise d'étude				1
Form. continue financée	12	19	17	18
contrat pr				2
<b>Total</b>	<b>12</b>	<b>19</b>	<b>17</b>	<b>21</b>

Programme international	2010	2011	2012	2013
Non concerné	12	19	17	21
<b>Total</b>	<b>12</b>	<b>19</b>	<b>17</b>	<b>21</b>

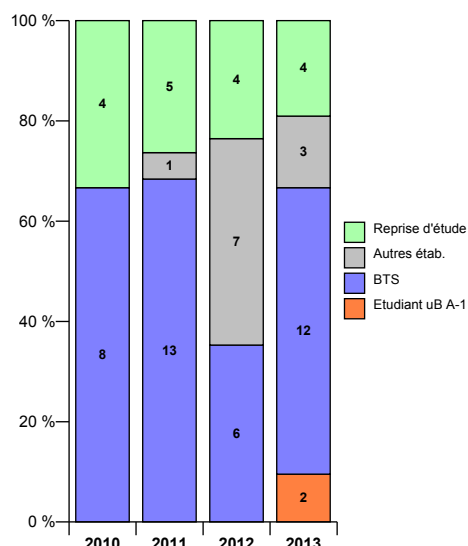
### Nationalité



### Lieu d'obtention du bac

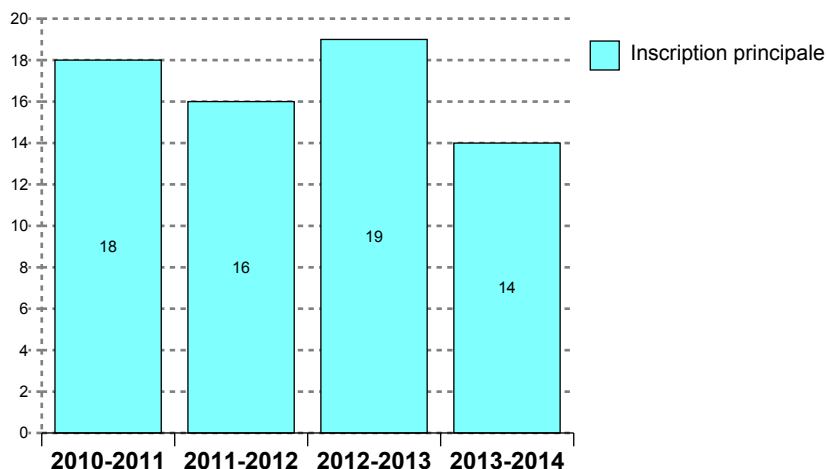


### Situation l'année précédente





### Evolutions des inscriptions



Présence aux examens *	2010	2011	2012	2013
Présent	18	16	18	
<i>poids</i>	100 %	100 %	95 %	
Non renseigné			1	14
<i>poids</i>			5 %	100 %

\* Variable PREXAM calculée dans APOGEE à la remontée SISE résultats au 23 mars - PRESENT = au moins une note > 0 obtenue aux éléments pédagogiques ou à l'étape sauf cas particuliers VAE ou AJAC comptabilisant uniquement à l'étape supérieure

Résultat au diplôme	2010	2011	2012	2013
Diplômé	18	15	16	
<i>poids</i>	100 %	94 %	84 %	
Absent ou non renseigné		1	3	14
<i>poids</i>		6 %	16 %	100 %
<b>Total</b>	<b>18</b>	<b>16</b>	<b>19</b>	<b>14</b>

Situation à l'inscription	2010	2011	2012	2013
Redoublant à l'étape			1	
<b>Flux entrant</b>	<b>18</b>	<b>16</b>	<b>18</b>	<b>14</b>
<b>Total</b>	<b>18</b>	<b>16</b>	<b>19</b>	<b>14</b>

### Profils des nouveaux étudiants (hors redoublants à la même étape)

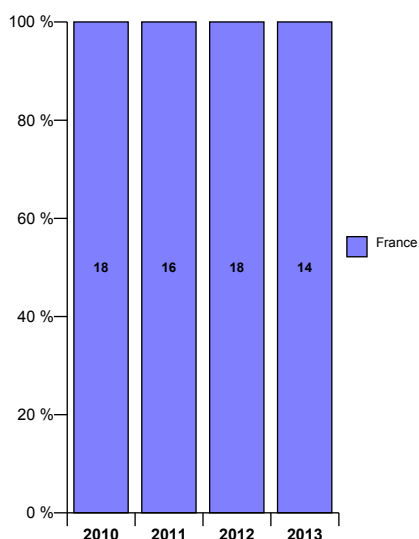
Sexe	2010	2011	2012	2013
Homme	18	16	18	14
<i>poids</i>	100%	100%	100%	100%
<b>Total</b>	<b>18</b>	<b>16</b>	<b>18</b>	<b>14</b>

Aide financière	2010	2011	2012	2013
Boursier	6	5	4	4
<i>poids</i>	33%	31%	22%	29%
Non boursier	12	11	14	10
<i>poids</i>	67%	69%	78%	71%
<b>Total</b>	<b>18</b>	<b>16</b>	<b>18</b>	<b>14</b>

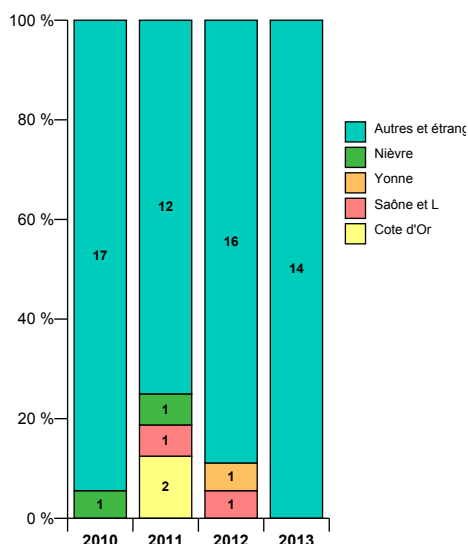
Régime d'inscription	2010	2011	2012	2013
Form. initiale	8	7	6	5
Apprentissage	9	9	12	8
Form. continue financée	1			1
<b>Total</b>	<b>18</b>	<b>16</b>	<b>18</b>	<b>14</b>

Programme international	2010	2011	2012	2013
Non concerné	18	16	18	14
<b>Total</b>	<b>18</b>	<b>16</b>	<b>18</b>	<b>14</b>

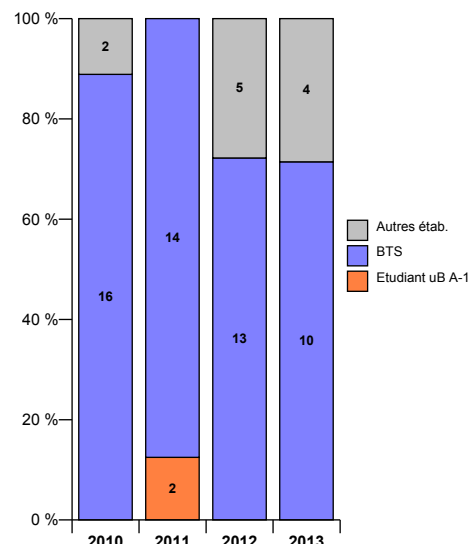
### Nationalité



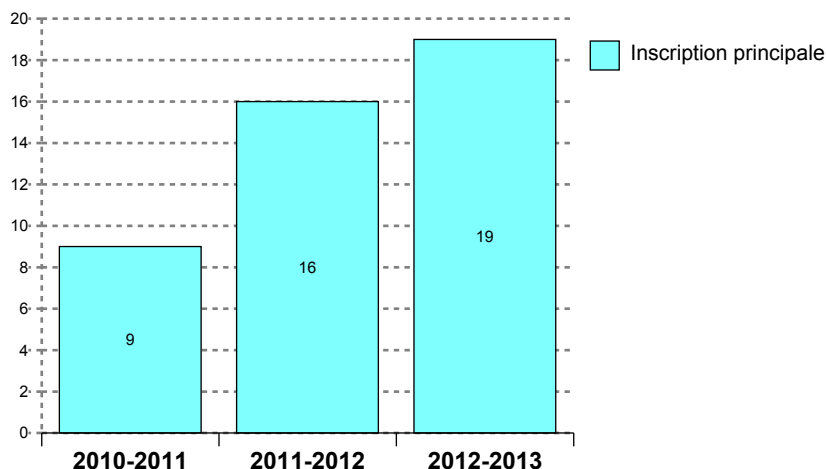
### Lieu d'obtention du bac



### Situation l'année précédente



### Evolutions des inscriptions



Situation à l'inscription	2010	2011	2012
Flux entrant	9	16	19
<b>Total</b>	<b>9</b>	<b>16</b>	<b>19</b>

Présence aux examens *	2010	2011	2012
Présent	9	14	19
<i>poids</i>	100 %	88 %	100 %
Non renseigné		2	
<i>poids</i>		13 %	

\* Variable PREXAM calculée dans APOGEE à la remontée SISE résultats au 23 mars - PRESENT = au moins une note > 0 obtenue aux éléments pédagogiques ou à l'étape sauf cas particuliers VAE ou AJAC comptabilisant uniquement à l'étape supérieure

Résultat au diplôme	2010	2011	2012
Diplômé	7	14	18
<i>poids</i>	78 %	88 %	95 %
Absent ou non renseigné	2	2	1
<i>poids</i>	22 %	13 %	5 %
<b>Total</b>	<b>9</b>	<b>16</b>	<b>19</b>

### Profil des nouveaux étudiants (hors redoublants à la même étape)

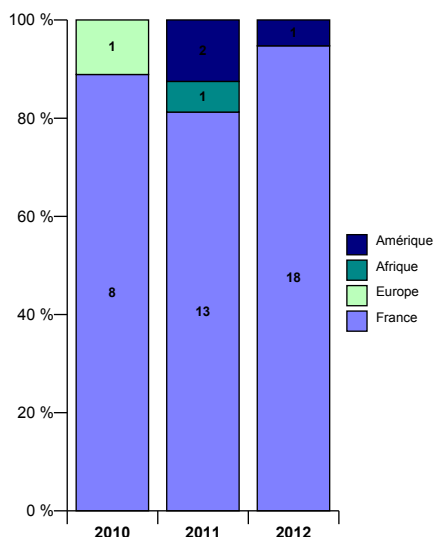
Sexe	2010	2011	2012
Femme	2	3	6
<i>poids</i>	22%	19%	32%
Homme	7	13	13
<i>poids</i>	78%	81%	68%
<b>Total</b>	<b>9</b>	<b>16</b>	<b>19</b>

Aide financière	2010	2011	2012
Boursier	3	6	7
<i>poids</i>	33%	38%	37%
Non boursier	6	10	12
<i>poids</i>	67%	63%	63%
<b>Total</b>	<b>9</b>	<b>16</b>	<b>19</b>

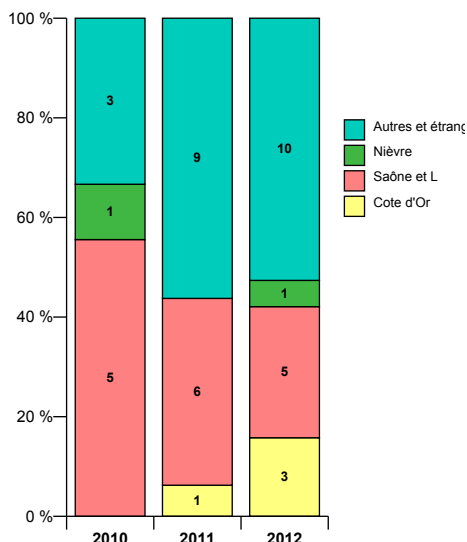
Régime d'inscription	2010	2011	2012
Form. initiale	6	13	12
Apprentissage			1
Form. continue financée	3	3	6
<b>Total</b>	<b>9</b>	<b>16</b>	<b>19</b>

Programme international	2010	2011	2012
Non concerné	8	14	19
Avec accords ou progr. - SENS accueil	1	2	
<b>Total</b>	<b>9</b>	<b>16</b>	<b>19</b>

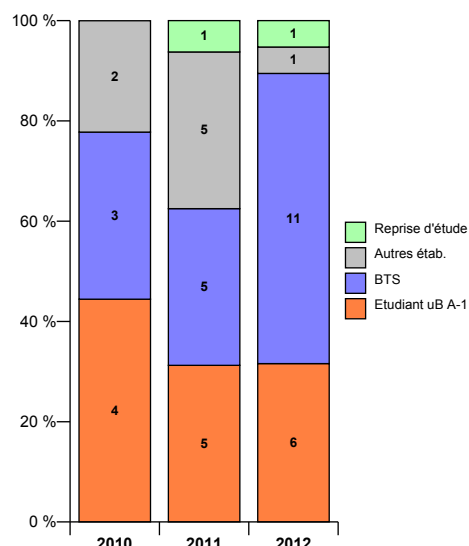
### Nationalité



### Lieu d'obtention du bac

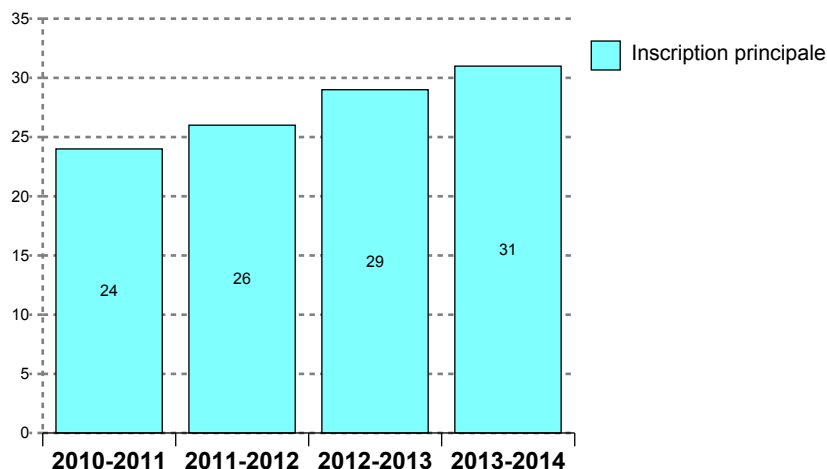


### Situation l'année précédente



## Spécialité : INFORMATIQUE SYSTEMES INTRA/INTERNET POUR L'ENTREPRISE

### Evolutions des inscriptions



Présence aux examens *	2010	2011	2012	2013
Présent	23	25	29	
<i>poids</i>	96 %	96 %	100 %	
Non renseigné	1	1		31
<i>poids</i>	4 %	4 %		100 %

\* Variable PREXAM calculée dans APOGEE à la remontée SISE résultats au 23 mars - PRESENT = au moins une note > 0 obtenue aux éléments pédagogiques ou à l'étape sauf cas particuliers VAE ou AJAC comptabilisant uniquement à l'étape supérieure

Situation à l'inscription	2010	2011	2012	2013
Redoublant à l'étape	1		1	
<b>Flux entrant</b>	<b>23</b>	<b>26</b>	<b>28</b>	<b>31</b>
<b>Total</b>	<b>24</b>	<b>26</b>	<b>29</b>	<b>31</b>

Résultat au diplôme	2010	2011	2012	2013
Diplômé	23	23	26	
<i>poids</i>	96 %	88 %	90 %	
Ajourné		1	1	
<i>poids</i>		4 %	3 %	
Absent ou non renseigné	1	2	2	31
<i>poids</i>	4 %	8 %	7 %	100 %
<b>Total</b>	<b>24</b>	<b>26</b>	<b>29</b>	<b>31</b>

### Profils des nouveaux étudiants (hors redoublants à la même étape)

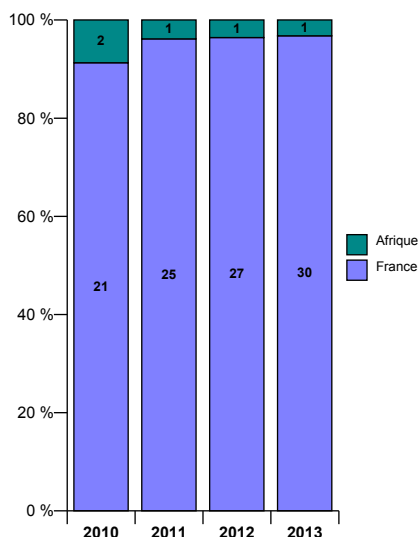
Sexe	2010	2011	2012	2013
Femme	4	4	7	1
<i>poids</i>	17%	15%	25%	3%
Homme	19	22	21	30
<i>poids</i>	83%	85%	75%	97%
<b>Total</b>	<b>23</b>	<b>26</b>	<b>28</b>	<b>31</b>

Aide financière	2010	2011	2012	2013
Boursier	9	11	6	12
<i>poids</i>	39%	42%	21%	39%
Non boursier	14	15	22	19
<i>poids</i>	61%	58%	79%	61%
<b>Total</b>	<b>23</b>	<b>26</b>	<b>28</b>	<b>31</b>

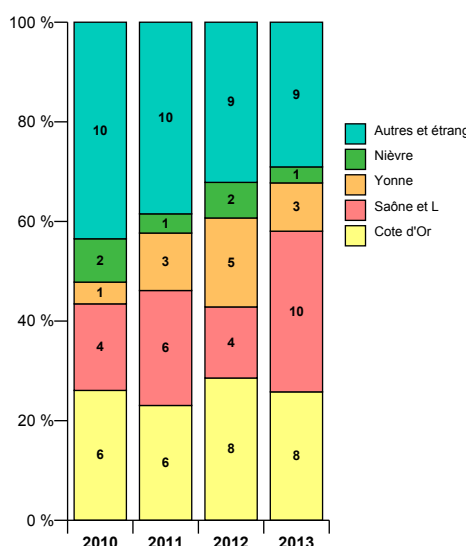
Régime d'inscription	2010	2011	2012	2013
Form. initiale	15	15	14	17
Reprise d'étude			2	
Form. continue financée	8	11	12	14
<b>Total</b>	<b>23</b>	<b>26</b>	<b>28</b>	<b>31</b>

Programme international	2010	2011	2012	2013
Non concerné	23	26	28	31
<b>Total</b>	<b>23</b>	<b>26</b>	<b>28</b>	<b>31</b>

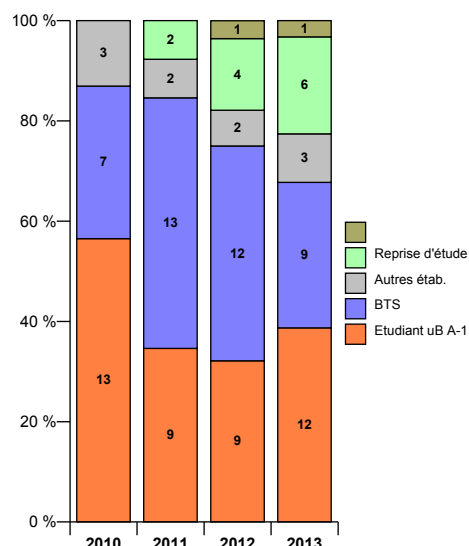
### Nationalité



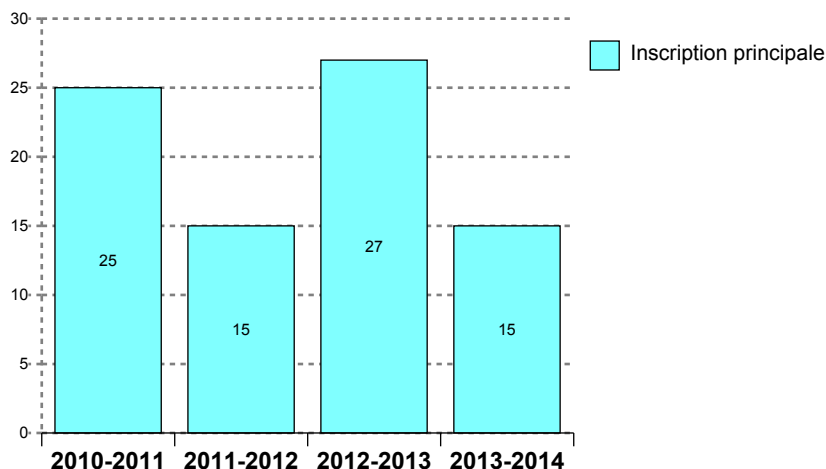
### Lieu d'obtention du bac



### Situation l'année précédente



### Evolutions des inscriptions



Présence aux examens *	2010	2011	2012	2013
Présent	25	15	23	
<i>poids</i>	100 %	100 %	85 %	
Non renseigné			4	15
<i>poids</i>			15 %	100 %

\* Variable PREXAM calculée dans APOGEE à la remontée SISE résultats au 23 mars - PRESENT = au moins une note > 0 obtenue aux éléments pédagogiques ou à l'étape sauf cas particuliers VAE ou AJAC comptabilisant uniquement à l'étape supérieure

Situation à l'inscription	2010	2011	2012	2013
Flux entrant	25	15	27	15
<b>Total</b>	<b>25</b>	<b>15</b>	<b>27</b>	<b>15</b>

Résultat au diplôme	2010	2011	2012	2013
Diplômé	22	14	18	
<i>poids</i>	88 %	93 %	67 %	
Ajourné	3	1		
<i>poids</i>	12 %	7 %		
Absent ou non renseigné			9	15
<i>poids</i>			33 %	100 %
<b>Total</b>	<b>25</b>	<b>15</b>	<b>27</b>	<b>15</b>

### Profils des nouveaux étudiants (hors redoublants à la même étape)

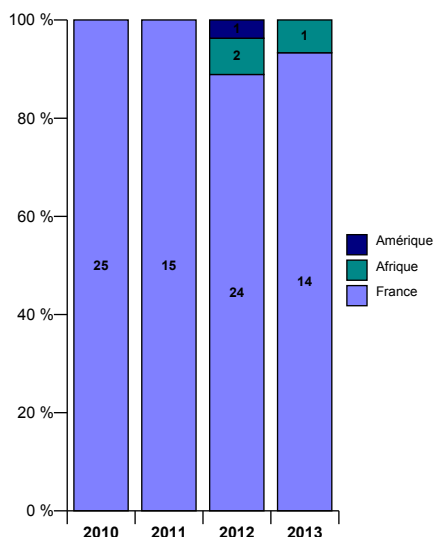
Sexe	2010	2011	2012	2013
Femme			2	1
<i>poids</i>			7%	7%
Homme	25	15	25	14
<i>poids</i>	100%	100%	93%	93%
<b>Total</b>	<b>25</b>	<b>15</b>	<b>27</b>	<b>15</b>

Aide financière	2010	2011	2012	2013
Boursier	10	6	17	8
<i>poids</i>	40%	40%	63%	53%
Non boursier	15	9	10	7
<i>poids</i>	60%	60%	37%	47%
<b>Total</b>	<b>25</b>	<b>15</b>	<b>27</b>	<b>15</b>

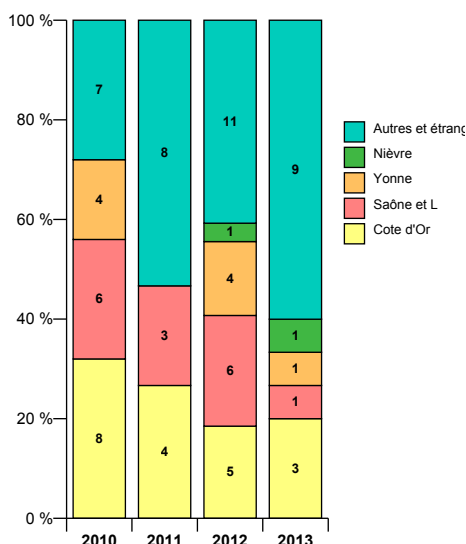
Régime d'inscription	2010	2011	2012	2013
Form. initiale	25	14	27	14
Form. continue financée		1		1
<b>Total</b>	<b>25</b>	<b>15</b>	<b>27</b>	<b>15</b>

Programme international	2010	2011	2012	2013
Non concerné	25	15	26	15
Avec accords ou progr. - SENS accueil			1	
<b>Total</b>	<b>25</b>	<b>15</b>	<b>27</b>	<b>15</b>

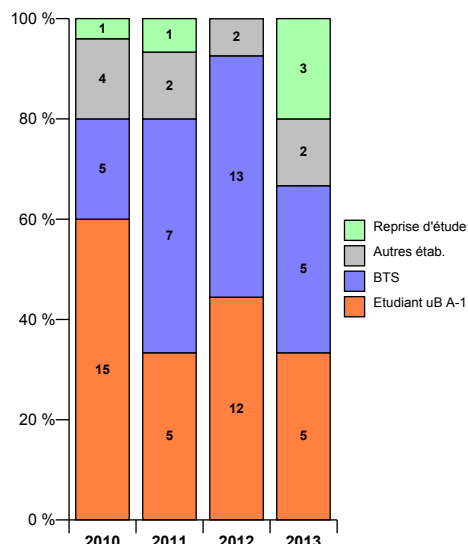
### Nationalité



### Lieu d'obtention du bac

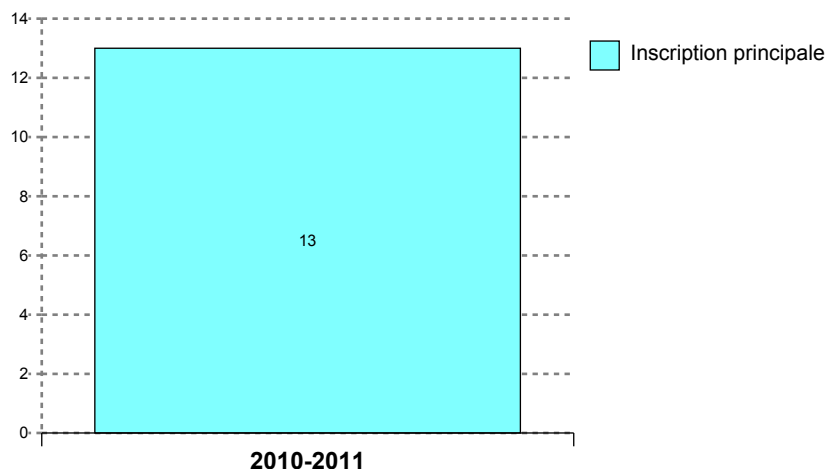


### Situation l'année précédente



## Spécialité : MÉDECINE ANATOMIE ET CYTOLOGIE PATHOLOGIQUES

### Evolutions des inscriptions



Présence aux examens *		2010
Présent		12
	<i>poids</i>	92 %
Non renseigné		1
	<i>poids</i>	8 %

\* Variable PREXAM calculée dans APOGEE à la remontée SISE résultats au 23 mars - PRESENT = au moins une note > 0 obtenue aux éléments pédagogiques ou à l'étape sauf cas particuliers VAE ou AJAC comptabilisant uniquement à l'étape supérieure

Résultat au diplôme		2010
Diplômé		13
	<i>poids</i>	100 %
<b>Total</b>		<b>13</b>

Situation à l'inscription		2010
Flux entrant		13
<b>Total</b>		<b>13</b>

### Profils des nouveaux étudiants (hors redoublants à la même étape)

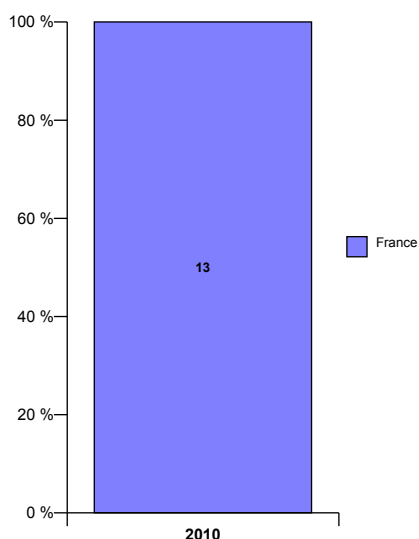
Sexe		2010
Femme		11
	<i>poids</i>	85%
Homme		2
	<i>poids</i>	15%
<b>Total</b>		<b>13</b>

Aide financière		2010
Boursier		5
	<i>poids</i>	38%
Non boursier		8
	<i>poids</i>	62%
<b>Total</b>		<b>13</b>

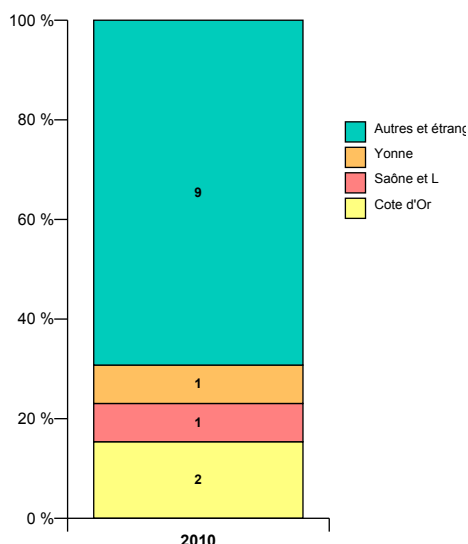
Régime d'inscription		2010
Form. initiale		9
Form. continue financée		4
<b>Total</b>		<b>13</b>

Programme international		2010
Non concerné		13
<b>Total</b>		<b>13</b>

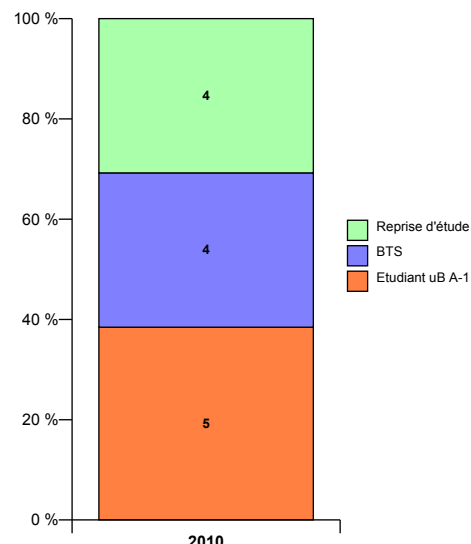
### Nationalité



### Lieu d'obtention du bac

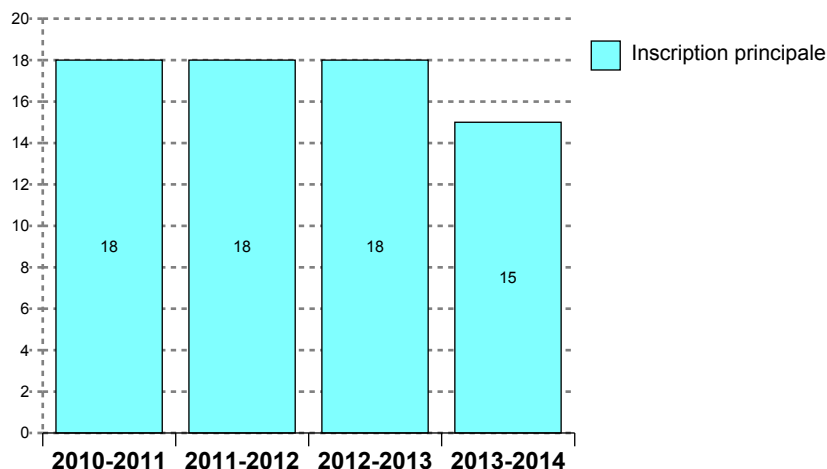


### Situation l'année précédente



## Spécialité : PHARMACIE CONTROLE - PROCEDES - QUALITE

### Evolutions des inscriptions



Présence aux examens *	2010	2011	2012	2013
Présent	18	18	18	
<i>poids</i>	100 %	100 %	100 %	
Non renseigné				15
<i>poids</i>				100 %

\* Variable PREXAM calculée dans APOGEE à la remontée SISE résultats au 23 mars - PRESENT = au moins une note > 0 obtenue aux éléments pédagogiques ou à l'étape sauf cas particuliers VAE ou AJAC comptabilisant uniquement à l'étape supérieure

Résultat au diplôme	2010	2011	2012	2013
Diplômé	18	18	17	
<i>poids</i>	100 %	100 %	94 %	
Absent ou non renseigné			1	15
<i>poids</i>			6 %	100 %
<b>Total</b>	<b>18</b>	<b>18</b>	<b>18</b>	<b>15</b>

Situation à l'inscription	2010	2011	2012	2013
Redoublant à l'étape				1
<b>Flux entrant</b>	<b>18</b>	<b>18</b>	<b>18</b>	<b>14</b>
<b>Total</b>	<b>18</b>	<b>18</b>	<b>18</b>	<b>15</b>

### Profil des nouveaux étudiants (hors redoublants à la même étape)

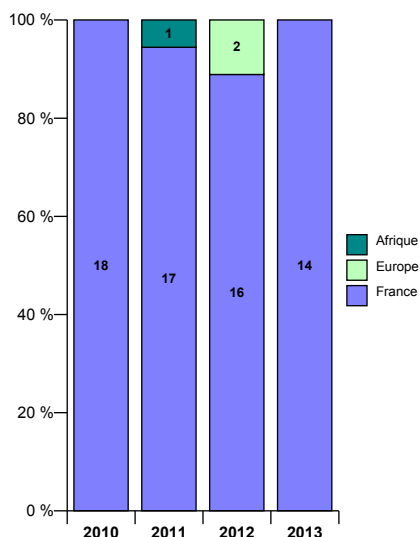
Sexe	2010	2011	2012	2013
Femme	12	13	16	10
<i>poids</i>	67%	72%	89%	71%
Homme	6	5	2	4
<i>poids</i>	33%	28%	11%	29%
<b>Total</b>	<b>18</b>	<b>18</b>	<b>18</b>	<b>14</b>

Aide financière	2010	2011	2012	2013
Boursier	11	8	9	6
<i>poids</i>	61%	44%	50%	43%
Non boursier	7	10	9	8
<i>poids</i>	39%	56%	50%	57%
<b>Total</b>	<b>18</b>	<b>18</b>	<b>18</b>	<b>14</b>

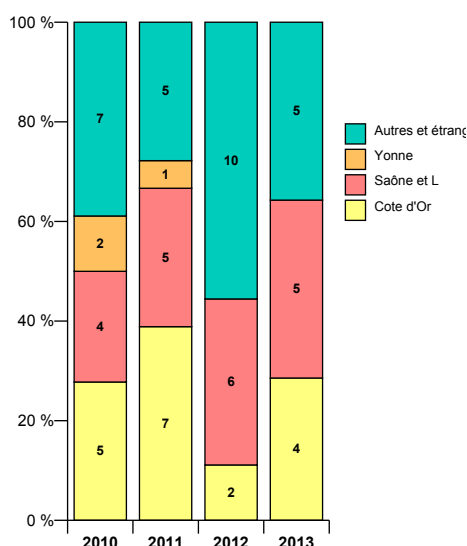
Régime d'inscription	2010	2011	2012	2013
Form. initiale	17	14	14	13
Form. continue financée	1	4	4	1
<b>Total</b>	<b>18</b>	<b>18</b>	<b>18</b>	<b>14</b>

Programme international	2010	2011	2012	2013
Non concerné	18	18	18	14
<b>Total</b>	<b>18</b>	<b>18</b>	<b>18</b>	<b>14</b>

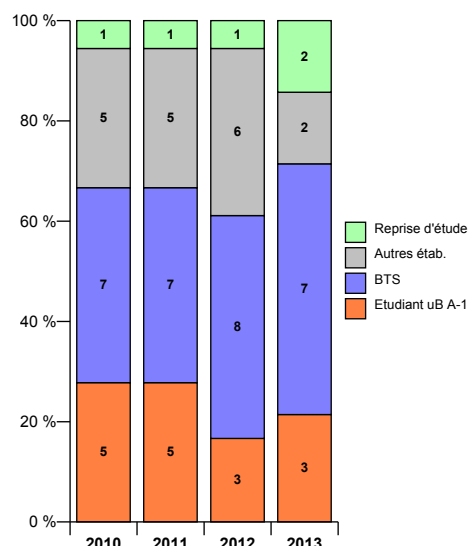
### Nationalité



### Lieu d'obtention du bac

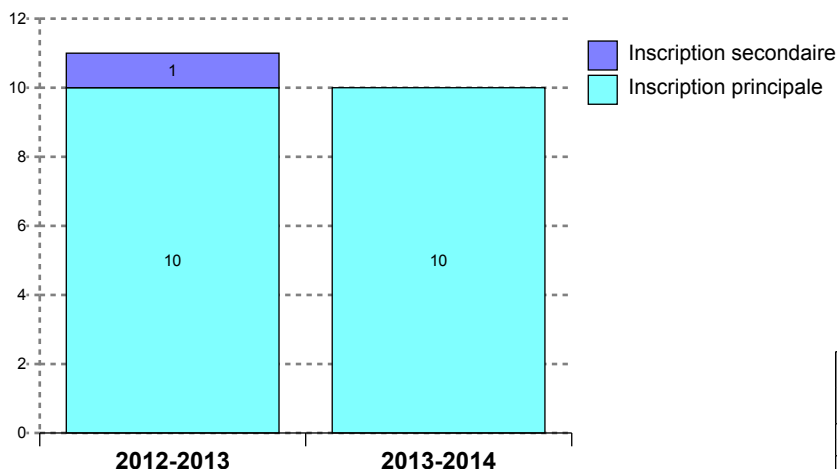


### Situation l'année précédente



## Spécialité : PHARMACIE SERVICE CLIENT ET VENTE EN BIOLOGIE MEDICALE

### Evolutions des inscriptions



Présence aux examens *	2012	2013
Non renseigné	11	10
<i>poids</i>	100 %	100 %

\* Variable PREXAM calculée dans APOGEE à la remontée SISE résultats au 23 mars - PRESENT = au moins une note > 0 obtenue aux éléments pédagogiques ou à l'étape sauf cas particuliers VAE ou AJAC comptabilisant uniquement à l'étape supérieure

Résultat au diplôme	2012	2013
Diplômé	11	1
<i>poids</i>	100 %	10 %
Absent ou non renseigné		9
<i>poids</i>		90 %
<b>Total</b>	<b>11</b>	<b>10</b>

Situation à l'inscription	2012	2013
Flux entrant	11	10
<b>Total</b>	<b>11</b>	<b>10</b>

### Profil des nouveaux étudiants (hors redoublants à la même étape)

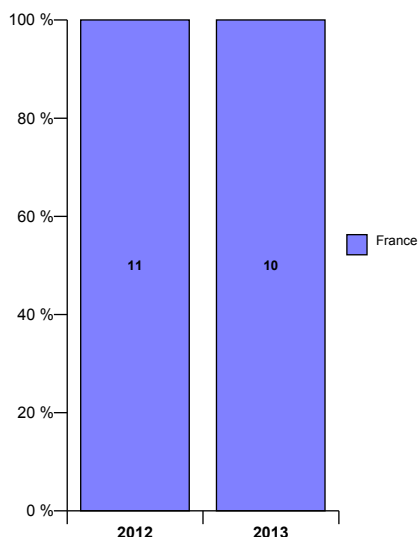
Sexe	2012	2013
Femme	4	3
<i>poids</i>	36%	30%
Homme	7	7
<i>poids</i>	64%	70%
<b>Total</b>	<b>11</b>	<b>10</b>

Aide financière	2012	2013
Boursier	3	2
<i>poids</i>	27%	20%
Non boursier	8	8
<i>poids</i>	73%	80%
<b>Total</b>	<b>11</b>	<b>10</b>

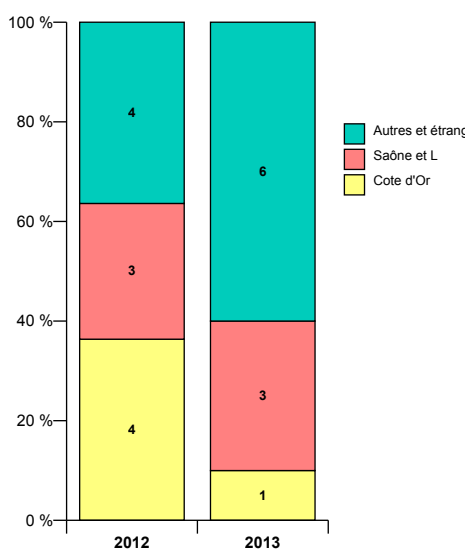
Régime d'inscription	2012	2013
Form. initiale	3	3
Form. continue financée	8	7
<b>Total</b>	<b>11</b>	<b>10</b>

Programme international	2012	2013
Non concerné	11	10
<b>Total</b>	<b>11</b>	<b>10</b>

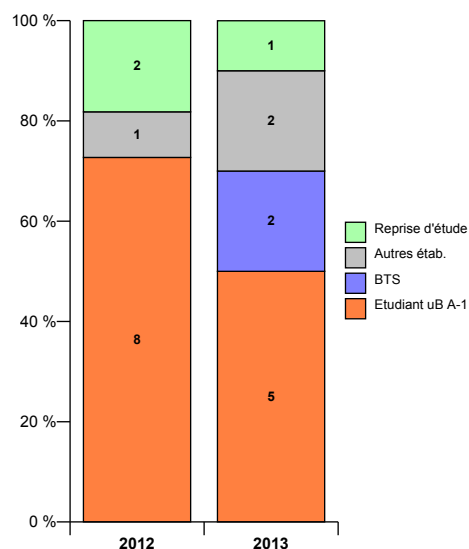
### Nationalité



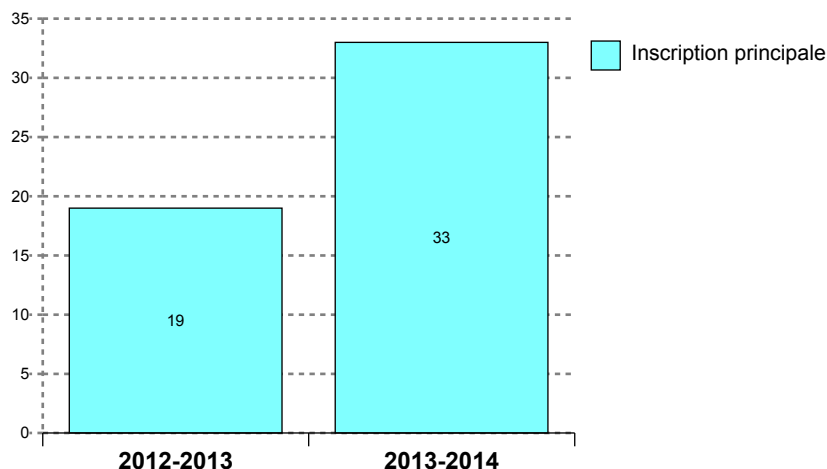
### Lieu d'obtention du bac



### Situation l'année précédente



### Evolutions des inscriptions



Présence aux examens *	2012	2013
Non renseigné	19	33
<i>poids</i>	100 %	100 %

\* Variable PREXAM calculée dans APOGEE à la remontée SISE résultats au 23 mars - PRESENT = au moins une note > 0 obtenue aux éléments pédagogiques ou à l'étape sauf cas particuliers VAE ou AJAC comptabilisant uniquement à l'étape supérieure

Résultat au diplôme	2012	2013
Diplômé	16	17
<i>poids</i>	84 %	52 %
Ajourné	3	
<i>poids</i>	16 %	
Absent ou non renseigné		16
<i>poids</i>		48 %
<b>Total</b>	<b>19</b>	<b>33</b>

Situation à l'inscription	2012	2013
Flux entrant	19	33
<b>Total</b>	<b>19</b>	<b>33</b>

### Profils des nouveaux étudiants (hors redoublants à la même étape)

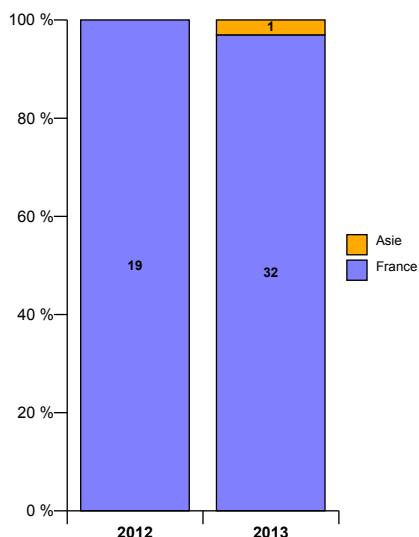
Sexe	2012	2013
Femme	12	29
<i>poids</i>	63%	88%
Homme	7	4
<i>poids</i>	37%	12%
<b>Total</b>	<b>19</b>	<b>33</b>

Aide financière	2012	2013
Boursier	9	10
<i>poids</i>	47%	30%
Non boursier	10	23
<i>poids</i>	53%	70%
<b>Total</b>	<b>19</b>	<b>33</b>

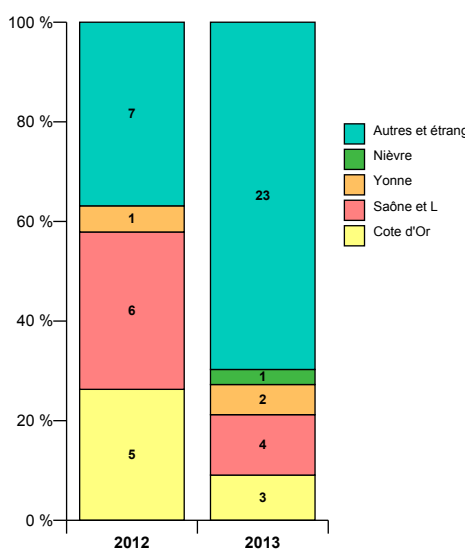
Régime d'inscription	2012	2013
Form. initiale	15	32
Form. continue financée	4	1
<b>Total</b>	<b>19</b>	<b>33</b>

Programme international	2012	2013
Non concerné	19	33
<b>Total</b>	<b>19</b>	<b>33</b>

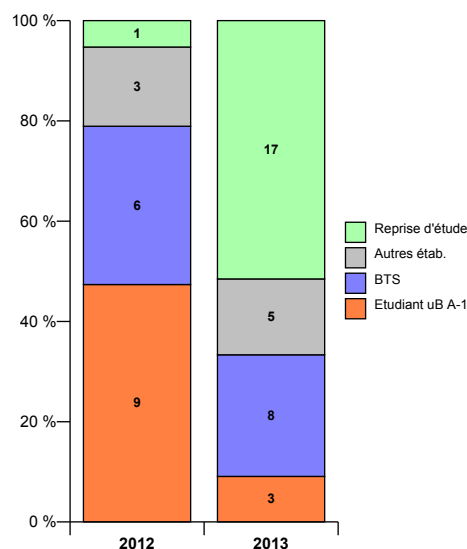
### Nationalité



### Lieu d'obtention du bac

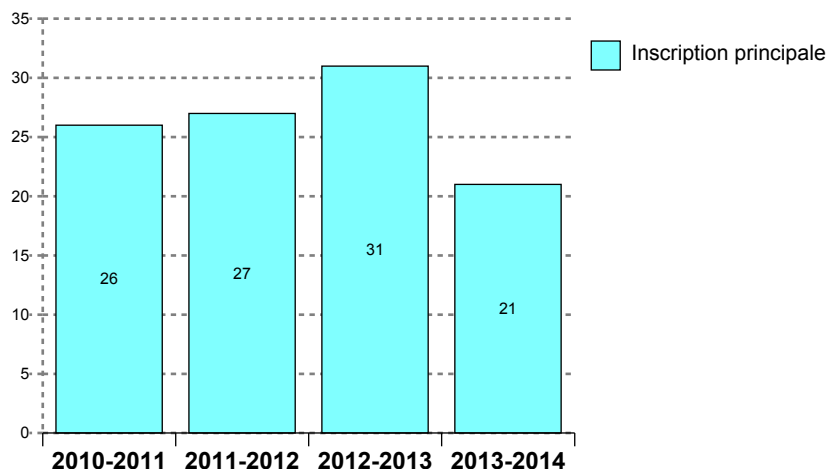


### Situation l'année précédente





### Evolutions des inscriptions



Présence aux examens *	2010	2011	2012	2013
Présent	25	24	29	
<i>poids</i>	96 %	89 %	94 %	
Non renseigné	1	3	2	21
<i>poids</i>	4 %	11 %	6 %	100 %

\* Variable PREXAM calculée dans APOGEE à la remontée SISE résultats au 23 mars - PRESENT = au moins une note > 0 obtenue aux éléments pédagogiques ou à l'étape sauf cas particuliers VAE ou AJAC comptabilisant uniquement à l'étape supérieure

Résultat au diplôme	2010	2011	2012	2013
Diplômé	23	24	25	
<i>poids</i>	88 %	89 %	81 %	
Absent ou non renseigné	3	3	6	21
<i>poids</i>	12 %	11 %	19 %	100 %
<b>Total</b>	<b>26</b>	<b>27</b>	<b>31</b>	<b>21</b>

Situation à l'inscription	2010	2011	2012	2013
Redoublant à l'étape		2		
<b>Flux entrant</b>	<b>26</b>	<b>25</b>	<b>31</b>	<b>21</b>
<b>Total</b>	<b>26</b>	<b>27</b>	<b>31</b>	<b>21</b>

### Profils des nouveaux étudiants (hors redoublants à la même étape)

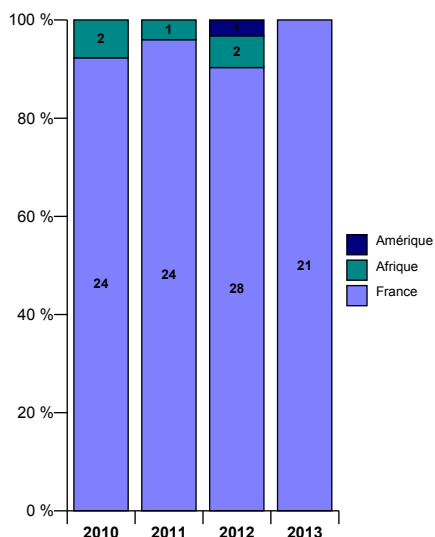
Sexe	2010	2011	2012	2013
Femme	14	9	19	10
<i>poids</i>	54%	36%	61%	48%
Homme	12	16	12	11
<i>poids</i>	46%	64%	39%	52%
<b>Total</b>	<b>26</b>	<b>25</b>	<b>31</b>	<b>21</b>

Aide financière	2010	2011	2012	2013
Non boursier	26	25	31	21
<i>poids</i>	100%	100%	100%	100%
<b>Total</b>	<b>26</b>	<b>25</b>	<b>31</b>	<b>21</b>

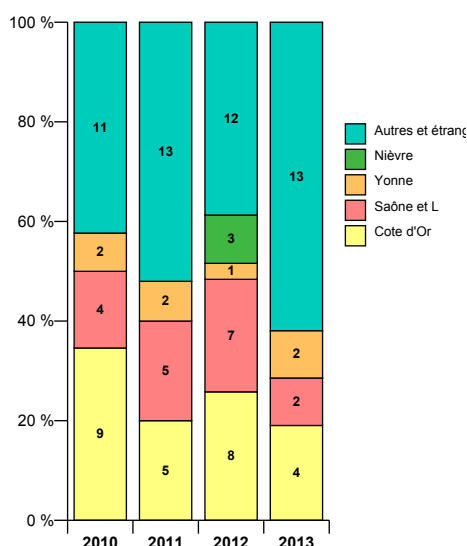
Régime d'inscription	2010	2011	2012	2013
Form. initiale	2	1		
Apprentissage	22	22	29	21
Form. continue financée	2	2	2	
<b>Total</b>	<b>26</b>	<b>25</b>	<b>31</b>	<b>21</b>

Programme international	2010	2011	2012	2013
Non concerné	26	25	31	21
<b>Total</b>	<b>26</b>	<b>25</b>	<b>31</b>	<b>21</b>

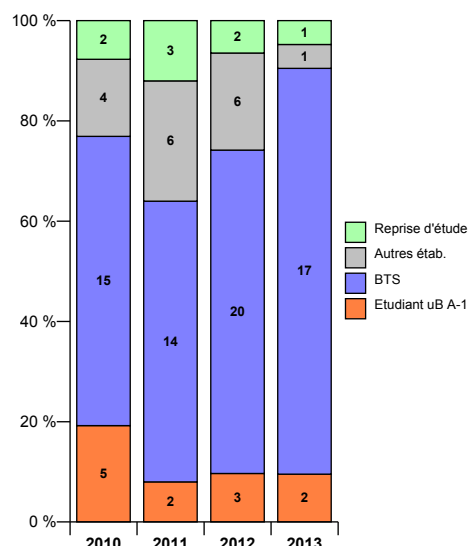
### Nationalité



### Lieu d'obtention du bac

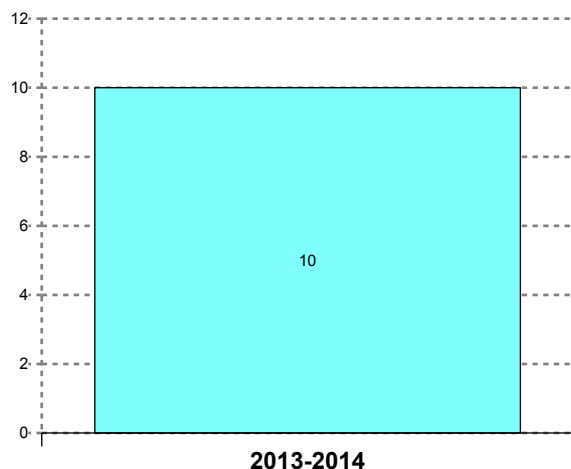


### Situation l'année précédente



## Spécialité : SCIENCES DE LA VIE, BIOLOGIE, SANTÉ SPECIALISATION AGRO-ALIMENTAIRE POUR LA MAINTENANCE ET LES TRAVAUX NEUFS (SAAM-TN)

### Evolutions des inscriptions



Présence aux examens *	2013
Non renseigné	10
<i>poids</i>	100 %

\* Variable PREXAM calculée dans APOGEE à la remontée SISE résultats au 23 mars - PRESENT = au moins une note > 0 obtenue aux éléments pédagogiques ou à l'étape sauf cas particuliers VAE ou AJAC comptabilisant uniquement à l'étape supérieure

Résultat au diplôme	2013
Absent ou non renseigné	10
<i>poids</i>	100 %
<b>Total</b>	<b>10</b>

Situation à l'inscription	2013
Flux entrant	10
<b>Total</b>	<b>10</b>

### Profils des nouveaux étudiants (hors redoublants à la même étape)

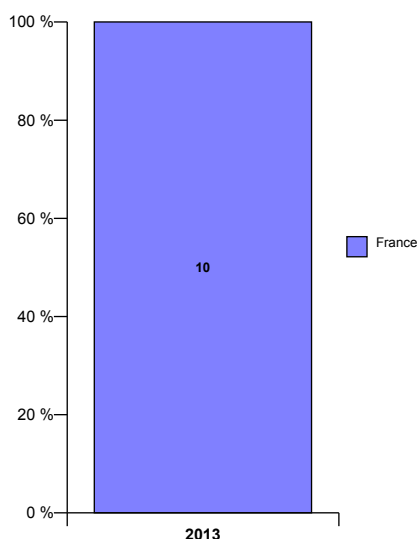
Sexe	2013
Homme	10
<i>poids</i>	100%
<b>Total</b>	<b>10</b>

Aide financière	2013
Non boursier	10
<i>poids</i>	100%
<b>Total</b>	<b>10</b>

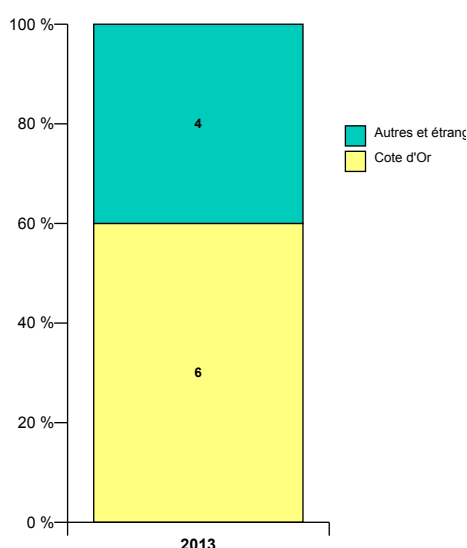
Régime d'inscription	2013
Apprentissage	10
<b>Total</b>	<b>10</b>

Programme international	2013
Non concerné	10
<b>Total</b>	<b>10</b>

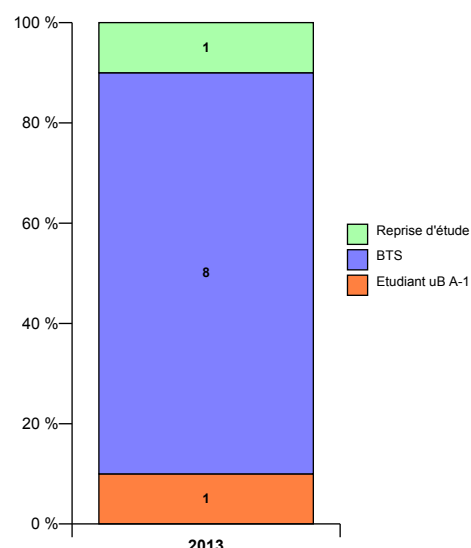
### Nationalité



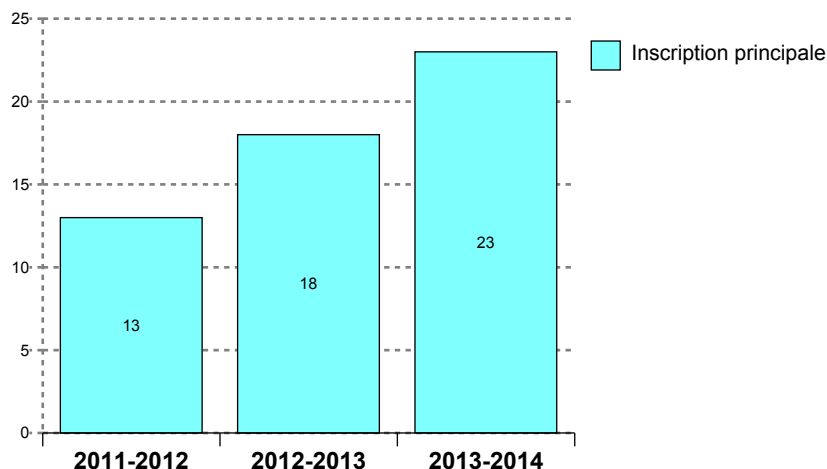
### Lieu d'obtention du bac



### Situation l'année précédente



### Evolutions des inscriptions



Situation à l'inscription	2011	2012	2013
Flux entrant	13	18	23
<b>Total</b>	<b>13</b>	<b>18</b>	<b>23</b>

Présence aux examens *	2011	2012	2013
Présent	12	18	
<i>poids</i>	92 %	100 %	
Non renseigné	1		23
<i>poids</i>	8 %		100 %

\* Variable PREXAM calculée dans APOGEE à la remontée SISE résultats au 23 mars - PRESENT = au moins une note > 0 obtenue aux éléments pédagogiques ou à l'étape sauf cas particuliers VAE ou AJAC comptabilisant uniquement à l'étape supérieure

Résultat au diplôme	2011	2012	2013
Diplômé	11	18	
<i>poids</i>	85 %	100 %	
Absent ou non renseigné	2		23
<i>poids</i>	15 %		100 %
<b>Total</b>	<b>13</b>	<b>18</b>	<b>23</b>

### Profils des nouveaux étudiants (hors redoublants à la même étape)

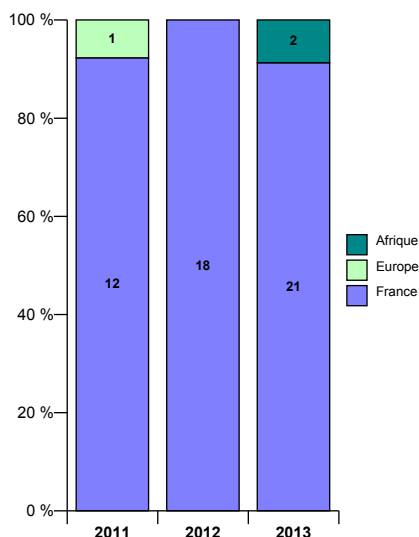
Sexe	2011	2012	2013
Femme	11	16	19
<i>poids</i>	85%	89%	83%
Homme	2	2	4
<i>poids</i>	15%	11%	17%
<b>Total</b>	<b>13</b>	<b>18</b>	<b>23</b>

Aide financière	2011	2012	2013
Boursier	3	6	8
<i>poids</i>	23%	33%	35%
Non boursier	10	12	15
<i>poids</i>	77%	67%	65%
<b>Total</b>	<b>13</b>	<b>18</b>	<b>23</b>

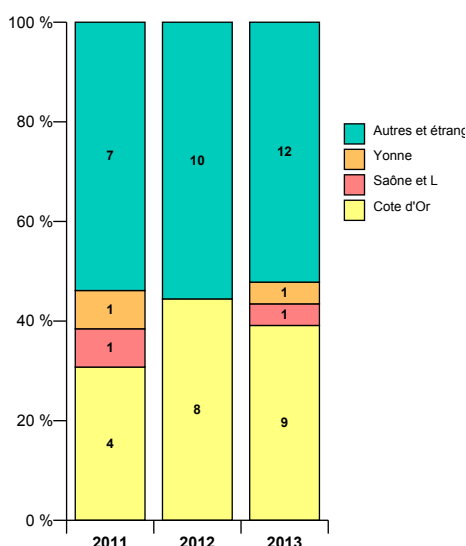
Régime d'inscription	2011	2012	2013
Form. initiale	2	6	11
Reprise d'étude		2	
Form. continue financée	11	10	12
<b>Total</b>	<b>13</b>	<b>18</b>	<b>23</b>

Programme international	2011	2012	2013
Non concerné	13	18	23
<b>Total</b>	<b>13</b>	<b>18</b>	<b>23</b>

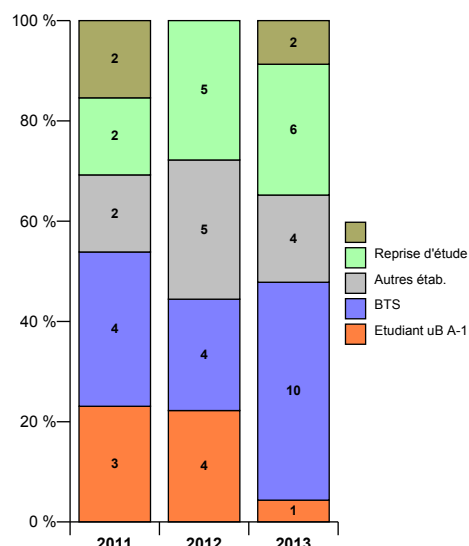
### Nationalité



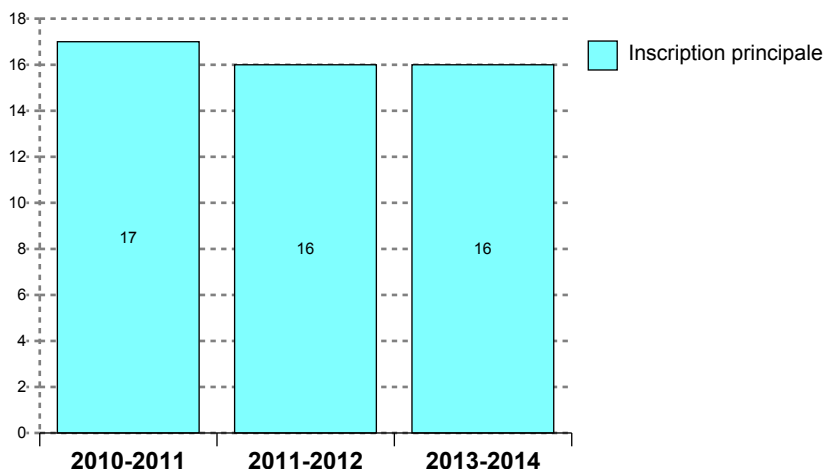
### Lieu d'obtention du bac



### Situation l'année précédente



### Evolutions des inscriptions



Situation à l'inscription	2010	2011	2013
Flux entrant	17	16	16
<b>Total</b>	<b>17</b>	<b>16</b>	<b>16</b>

Présence aux examens *	2010	2011	2013
Présent	14	7	
<i>poids</i>	82 %	44 %	
Non renseigné	3	9	16
<i>poids</i>	18 %	56 %	100 %

\* Variable PREXAM calculée dans APOGEE à la remontée SISE résultats au 23 mars - PRESENT = au moins une note > 0 obtenue aux éléments pédagogiques ou à l'étape sauf cas particuliers VAE ou AJAC comptabilisant uniquement à l'étape supérieure

Résultat au diplôme	2010	2011	2013
Diplômé	16	16	11
<i>poids</i>	94 %	100 %	69 %
Absent ou non renseigné	1		5
<i>poids</i>	6 %		31 %
<b>Total</b>	<b>17</b>	<b>16</b>	<b>16</b>

### Profils des nouveaux étudiants (hors redoublants à la même étape)

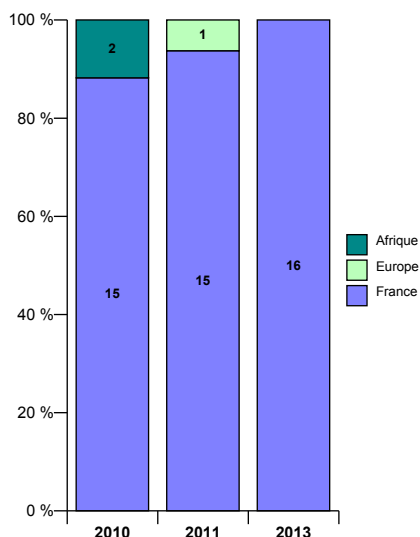
Sexe	2010	2011	2013
Femme	12	8	12
<i>poids</i>	71%	50%	75%
Homme	5	8	4
<i>poids</i>	29%	50%	25%
<b>Total</b>	<b>17</b>	<b>16</b>	<b>16</b>

Aide financière	2010	2011	2013
Boursier	2		
<i>poids</i>	12%		
Non boursier	15	16	16
<i>poids</i>	88%	100%	100%
<b>Total</b>	<b>17</b>	<b>16</b>	<b>16</b>

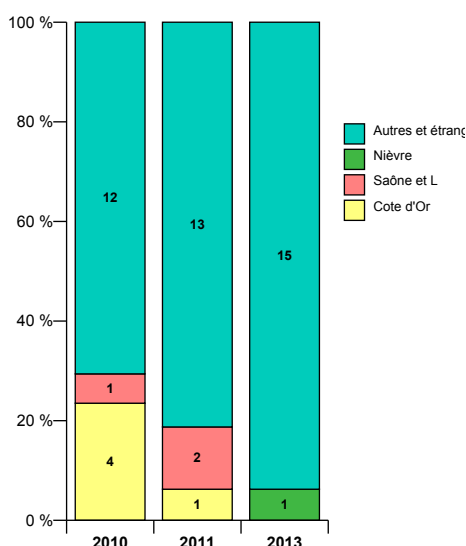
Régime d'inscription	2010	2011	2013
Form. initiale	6	3	
Reprise d'étude	1		
Form. continue financée	10	13	16
<b>Total</b>	<b>17</b>	<b>16</b>	<b>16</b>

Programme international	2010	2011	2013
Non concerné	17	16	16
<b>Total</b>	<b>17</b>	<b>16</b>	<b>16</b>

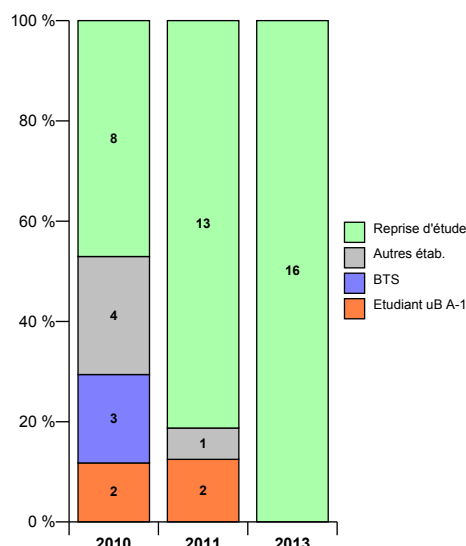
### Nationalité



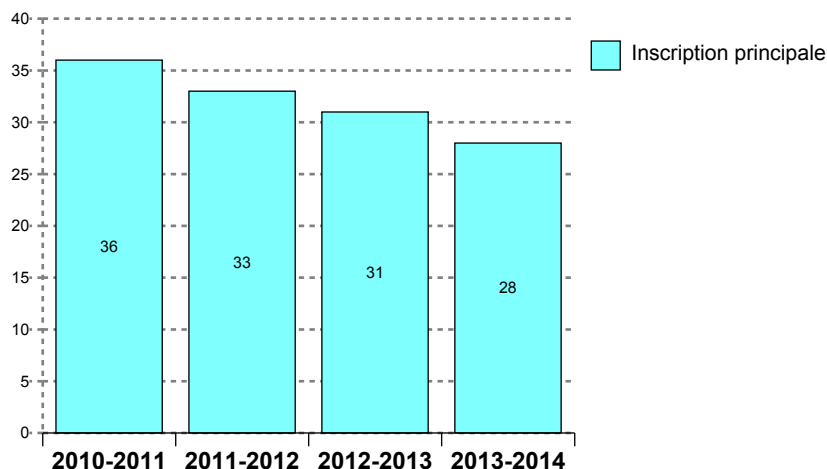
### Lieu d'obtention du bac



### Situation l'année précédente



## Evolutions des inscriptions



Présence aux examens *	2010	2011	2012	2013
Présent	36	33	31	
<i>poids</i>	100 %	100 %	100 %	
Non renseigné				28
<i>poids</i>				100 %

\* Variable PREXAM calculée dans APOGEE à la remontée SISE résultats au 23 mars - PRESENT = au moins une note > 0 obtenue aux éléments pédagogiques ou à l'étape sauf cas particuliers VAE ou AJAC comptabilisant uniquement à l'étape supérieure

Résultat au diplôme	2010	2011	2012	2013
Diplômé	31	33	30	
<i>poids</i>	86 %	100 %	97 %	
Ajourné	5		1	
<i>poids</i>	14 %		3 %	
Absent ou non renseigné				28
<i>poids</i>				100 %
<b>Total</b>	<b>36</b>	<b>33</b>	<b>31</b>	<b>28</b>

Situation à l'inscription	2010	2011	2012	2013
Redoublant à l'étape	1			
<b>Flux entrant</b>	<b>35</b>	<b>33</b>	<b>31</b>	<b>28</b>
<b>Total</b>	<b>36</b>	<b>33</b>	<b>31</b>	<b>28</b>

## Profils des nouveaux étudiants (hors redoublants à la même étape)

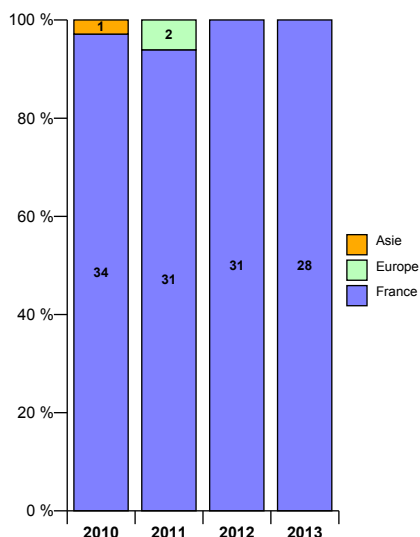
Sexe	2010	2011	2012	2013
Femme	18	17	14	13
<i>poids</i>	51%	52%	45%	46%
Homme	17	16	17	15
<i>poids</i>	49%	48%	55%	54%
<b>Total</b>	<b>35</b>	<b>33</b>	<b>31</b>	<b>28</b>

Aide financière	2010	2011	2012	2013
Boursier	21	22	21	14
<i>poids</i>	60%	67%	68%	50%
Non boursier	14	11	10	14
<i>poids</i>	40%	33%	32%	50%
<b>Total</b>	<b>35</b>	<b>33</b>	<b>31</b>	<b>28</b>

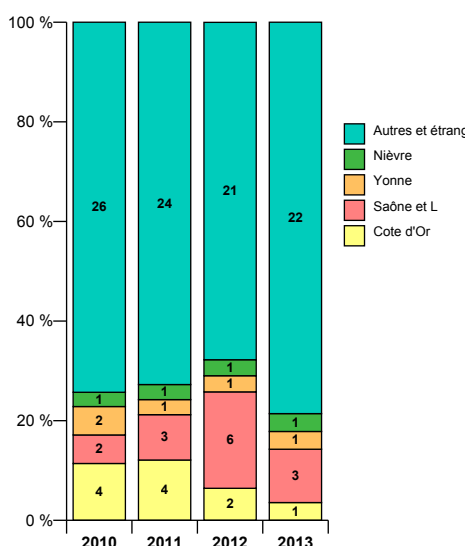
Régime d'inscription	2010	2011	2012	2013
Form. initiale	34	32	31	28
Form. continue financée	1	1		
<b>Total</b>	<b>35</b>	<b>33</b>	<b>31</b>	<b>28</b>

Programme international	2010	2011	2012	2013
Non concerné	35	33	31	28
<b>Total</b>	<b>35</b>	<b>33</b>	<b>31</b>	<b>28</b>

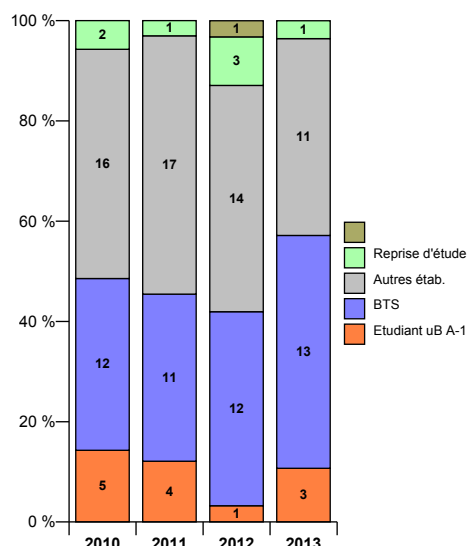
## Nationalité



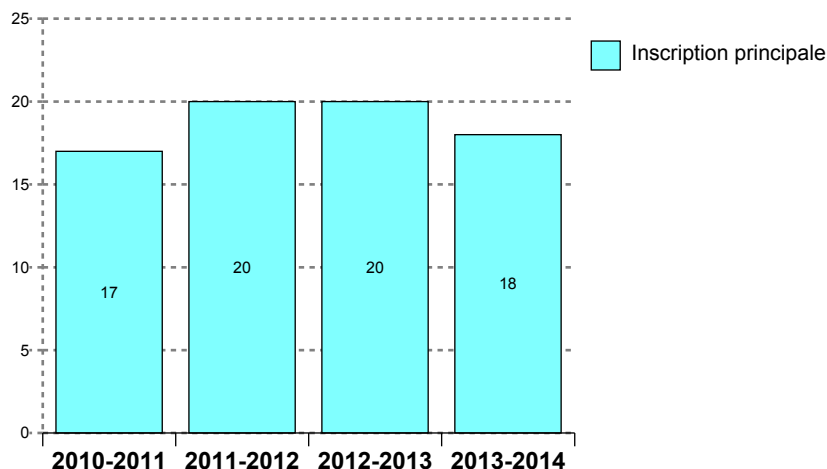
## Lieu d'obtention du bac



## Situation l'année précédente



## Evolutions des inscriptions



Présence aux examens *	2010	2011	2012	2013
Présent	16	18	16	
<i>poids</i>	94 %	90 %	80 %	
Non renseigné	1	2	4	18
<i>poids</i>	6 %	10 %	20 %	100 %

\* Variable PREXAM calculée dans APOGEE à la remontée SISE résultats au 23 mars - PRESENT = au moins une note > 0 obtenue aux éléments pédagogiques ou à l'étape sauf cas particuliers VAE ou AJAC comptabilisant uniquement à l'étape supérieure

Résultat au diplôme	2010	2011	2012	2013
Diplômé	16	18	18	
<i>poids</i>	94 %	90 %	90 %	
Absent ou non renseigné	1	2	2	18
<i>poids</i>	6 %	10 %	10 %	100 %
<b>Total</b>	<b>17</b>	<b>20</b>	<b>20</b>	<b>18</b>

Situation à l'inscription	2010	2011	2012	2013
Redoublant à l'étape	1			
<b>Flux entrant</b>	<b>16</b>	<b>20</b>	<b>20</b>	<b>18</b>
<b>Total</b>	<b>17</b>	<b>20</b>	<b>20</b>	<b>18</b>

## Profils des nouveaux étudiants (hors redoublants à la même étape)

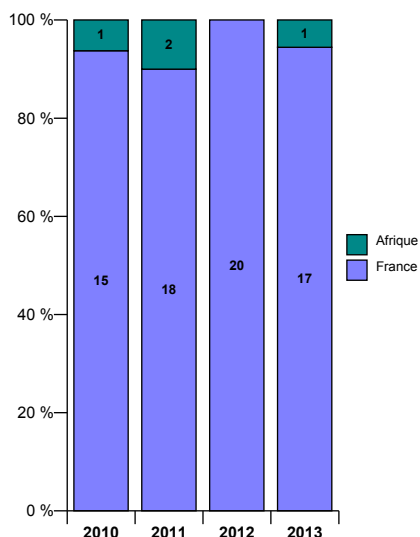
Sexe	2010	2011	2012	2013
Femme	2	1		1
<i>poids</i>	13%	5%		6%
Homme	14	19	20	17
<i>poids</i>	88%	95%	100%	94%
<b>Total</b>	<b>16</b>	<b>20</b>	<b>20</b>	<b>18</b>

Aide financière	2010	2011	2012	2013
Non boursier	16	20	20	18
<i>poids</i>	100%	100%	100%	100%
<b>Total</b>	<b>16</b>	<b>20</b>	<b>20</b>	<b>18</b>

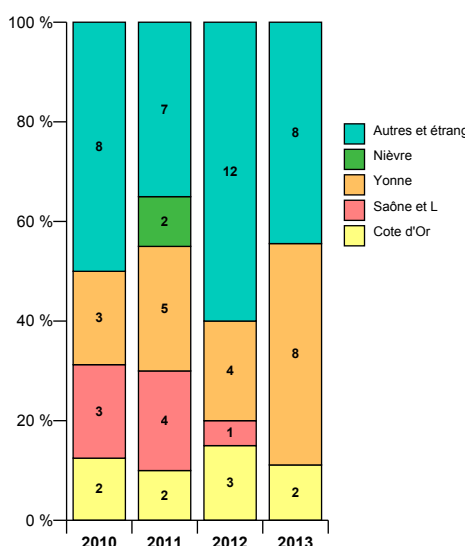
Régime d'inscription	2010	2011	2012	2013
Form. initiale	15	2		
Form. continue financée	1	18	20	18
<b>Total</b>	<b>16</b>	<b>20</b>	<b>20</b>	<b>18</b>

Programme international	2010	2011	2012	2013
Non concerné	16	20	20	18
<b>Total</b>	<b>16</b>	<b>20</b>	<b>20</b>	<b>18</b>

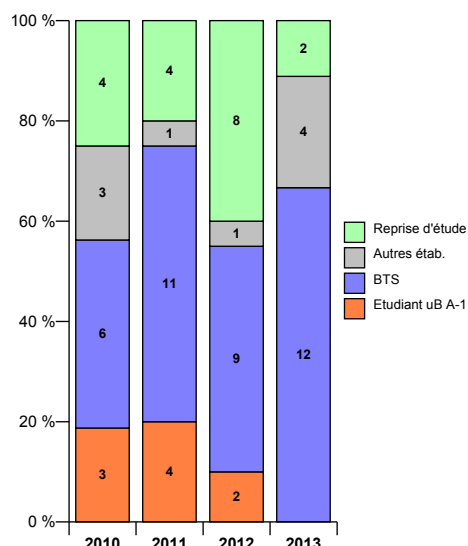
## Nationalité



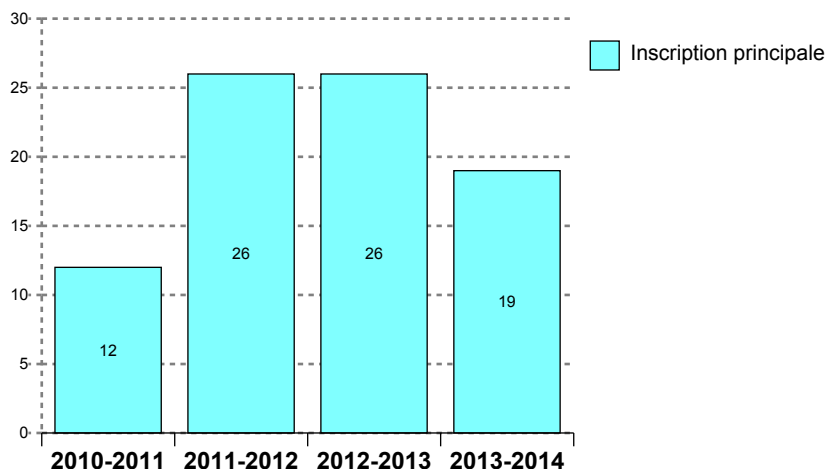
## Lieu d'obtention du bac



## Situation l'année précédente



## Evolutions des inscriptions



Présence aux examens *	2010	2011	2012	2013
Présent	12	26	24	
<i>poids</i>	100 %	100 %	92 %	
Non renseigné			2	19
<i>poids</i>			8 %	100 %

\* Variable PREXAM calculée dans APOGEE à la remontée SISE résultats au 23 mars - PRESENT = au moins une note > 0 obtenue aux éléments pédagogiques ou à l'étape sauf cas particuliers VAE ou AJAC comptabilisant uniquement à l'étape supérieure

Résultat au diplôme	2010	2011	2012	2013
Diplômé	11	24	24	
<i>poids</i>	92 %	92 %	92 %	
Absent ou non renseigné	1	2	2	19
<i>poids</i>	8 %	8 %	8 %	100 %
<b>Total</b>	<b>12</b>	<b>26</b>	<b>26</b>	<b>19</b>

Situation à l'inscription	2010	2011	2012	2013
<b>Flux entrant</b>	<b>12</b>	<b>26</b>	<b>26</b>	<b>19</b>
<b>Total</b>	<b>12</b>	<b>26</b>	<b>26</b>	<b>19</b>

## Profils des nouveaux étudiants (hors redoublants à la même étape)

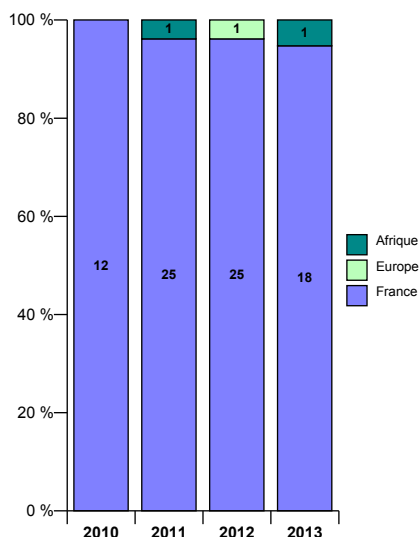
Sexe	2010	2011	2012	2013
Femme	4	13	7	4
<i>poids</i>	33%	50%	27%	21%
Homme	8	13	19	15
<i>poids</i>	67%	50%	73%	79%
<b>Total</b>	<b>12</b>	<b>26</b>	<b>26</b>	<b>19</b>

Aide financière	2010	2011	2012	2013
Boursier	8	8	15	8
<i>poids</i>	67%	31%	58%	42%
Non boursier	4	18	11	11
<i>poids</i>	33%	69%	42%	58%
<b>Total</b>	<b>12</b>	<b>26</b>	<b>26</b>	<b>19</b>

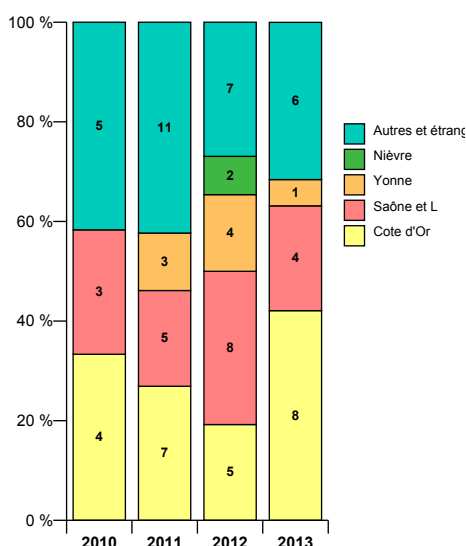
Régime d'inscription	2010	2011	2012	2013
Form. initiale	10	20	22	16
Reprise d'étude				1
Form. continue financée	2	6	4	2
<b>Total</b>	<b>12</b>	<b>26</b>	<b>26</b>	<b>19</b>

Programme international	2010	2011	2012	2013
Non concerné	12	26	26	19
<b>Total</b>	<b>12</b>	<b>26</b>	<b>26</b>	<b>19</b>

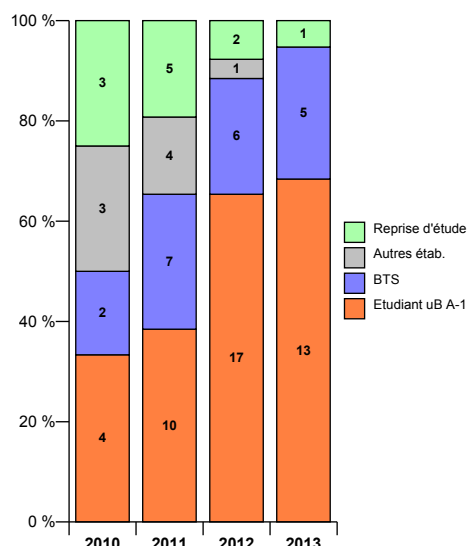
## Nationalité



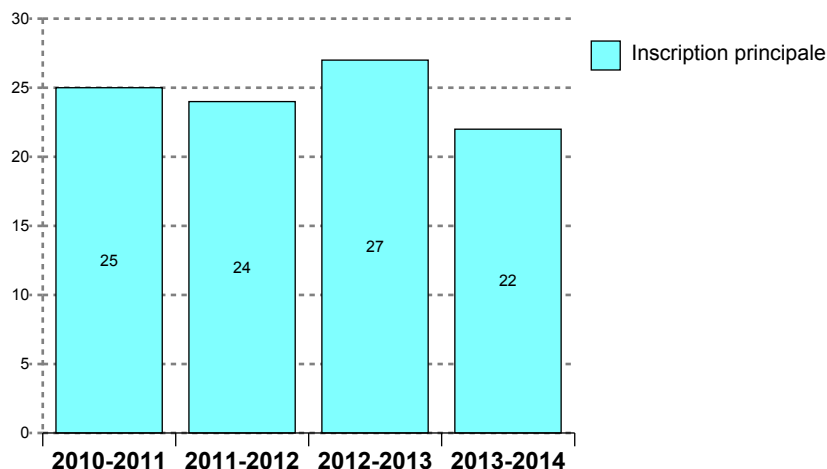
## Lieu d'obtention du bac



## Situation l'année précédente



## Evolutions des inscriptions



Présence aux examens *	2010	2011	2012	2013
Présent	25	24	27	
<i>poids</i>	100 %	100 %	100 %	
Non renseigné				22
<i>poids</i>				100 %

\* Variable PREXAM calculée dans APOGEE à la remontée SISE résultats au 23 mars - PRESENT = au moins une note > 0 obtenue aux éléments pédagogiques ou à l'étape sauf cas particuliers VAE ou AJAC comptabilisant uniquement à l'étape supérieure

Situation à l'inscription	2010	2011	2012	2013
Flux entrant	25	24	27	22
<b>Total</b>	<b>25</b>	<b>24</b>	<b>27</b>	<b>22</b>

Résultat au diplôme	2010	2011	2012	2013
Diplômé	25	24	26	
<i>poids</i>	100 %	100 %	96 %	
Absent ou non renseigné			1	22
<i>poids</i>			4 %	100 %
<b>Total</b>	<b>25</b>	<b>24</b>	<b>27</b>	<b>22</b>

## Profils des nouveaux étudiants (hors redoublants à la même étape)

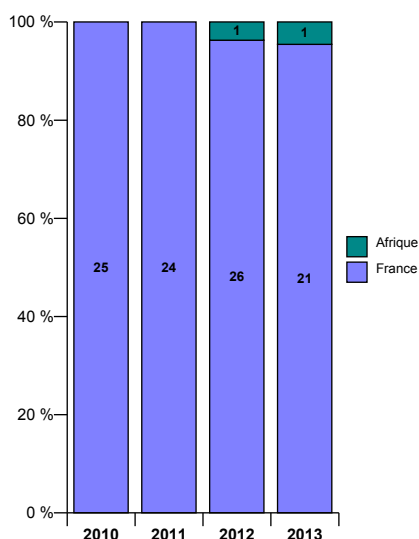
Sexe	2010	2011	2012	2013
Femme	13	9	7	9
<i>poids</i>	52%	38%	26%	41%
Homme	12	15	20	13
<i>poids</i>	48%	63%	74%	59%
<b>Total</b>	<b>25</b>	<b>24</b>	<b>27</b>	<b>22</b>

Aide financière	2010	2011	2012	2013
Boursier	12	13	12	6
<i>poids</i>	48%	54%	44%	27%
Non boursier	13	11	15	16
<i>poids</i>	52%	46%	56%	73%
<b>Total</b>	<b>25</b>	<b>24</b>	<b>27</b>	<b>22</b>

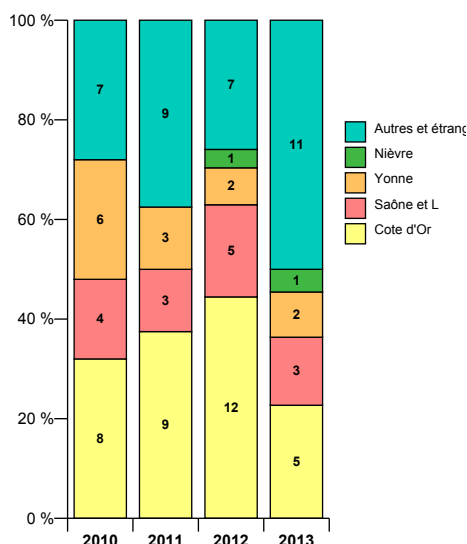
Régime d'inscription	2010	2011	2012	2013
Form. initiale	21	23	19	13
Reprise d'étude			1	
Form. continue financée	4	1	7	9
<b>Total</b>	<b>25</b>	<b>24</b>	<b>27</b>	<b>22</b>

Programme international	2010	2011	2012	2013
Non concerné	25	24	27	22
<b>Total</b>	<b>25</b>	<b>24</b>	<b>27</b>	<b>22</b>

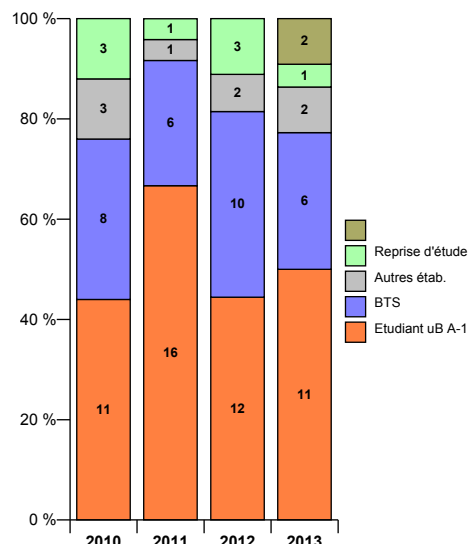
## Nationalité



## Lieu d'obtention du bac

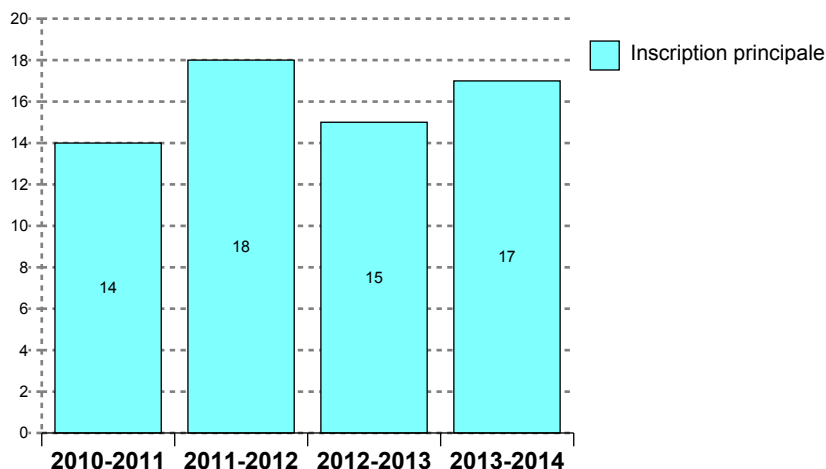


## Situation l'année précédente





## Evolutions des inscriptions



Présence aux examens *	2010	2011	2012	2013
Présent	13	18	15	
<i>poids</i>	93 %	100 %	100 %	
Non renseigné	1			17
<i>poids</i>	7 %			100 %

\* Variable PREXAM calculée dans APOGEE à la remontée SISE résultats au 23 mars - PRESENT = au moins une note > 0 obtenue aux éléments pédagogiques ou à l'étape sauf cas particuliers VAE ou AJAC comptabilisant uniquement à l'étape supérieure

Situation à l'inscription	2010	2011	2012	2013
Flux entrant	14	18	15	17
<b>Total</b>	<b>14</b>	<b>18</b>	<b>15</b>	<b>17</b>

Résultat au diplôme	2010	2011	2012	2013
Diplômé	11	17	14	
<i>poids</i>	79 %	94 %	93 %	
Ajourné	3		1	
<i>poids</i>	21 %		7 %	
Absent ou non renseigné		1		17
<i>poids</i>		6 %		100 %
<b>Total</b>	<b>14</b>	<b>18</b>	<b>15</b>	<b>17</b>

## Profils des nouveaux étudiants (hors redoublants à la même étape)

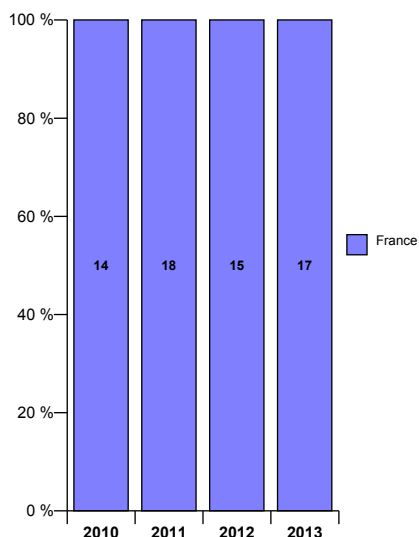
Sexe	2010	2011	2012	2013
Femme	2	11	6	3
<i>poids</i>	14%	61%	40%	18%
Homme	12	7	9	14
<i>poids</i>	86%	39%	60%	82%
<b>Total</b>	<b>14</b>	<b>18</b>	<b>15</b>	<b>17</b>

Aide financière	2010	2011	2012	2013
Boursier	3	4	3	
<i>poids</i>	21%	22%	20%	
Non boursier	11	14	12	17
<i>poids</i>	79%	78%	80%	100%
<b>Total</b>	<b>14</b>	<b>18</b>	<b>15</b>	<b>17</b>

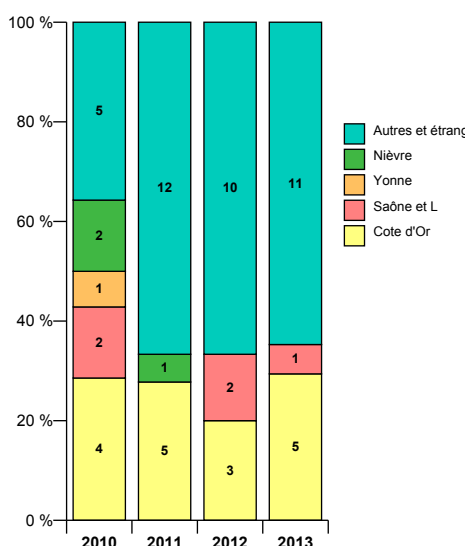
Régime d'inscription	2010	2011	2012	2013
Form. initiale	9	11	7	8
Form. continue financée	5	7	8	9
<b>Total</b>	<b>14</b>	<b>18</b>	<b>15</b>	<b>17</b>

Programme international	2010	2011	2012	2013
Non concerné	14	18	15	17
<b>Total</b>	<b>14</b>	<b>18</b>	<b>15</b>	<b>17</b>

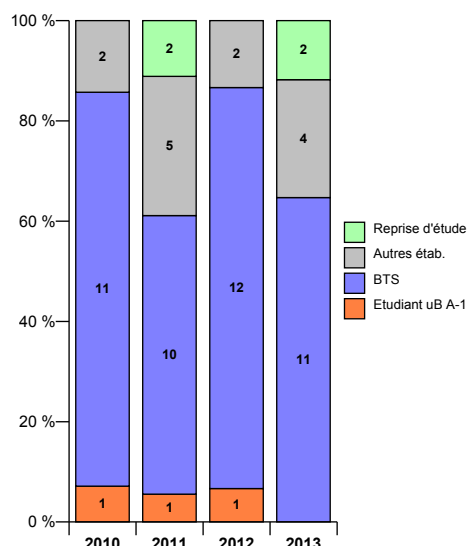
## Nationalité



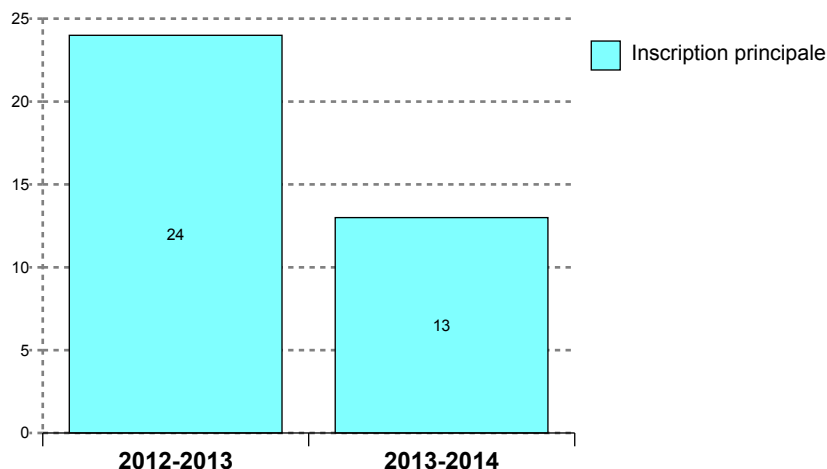
## Lieu d'obtention du bac



## Situation l'année précédente



### Evolutions des inscriptions



Présence aux examens *	2012	2013
Présent	22	
<i>poids</i>	92 %	
Non renseigné	2	13
<i>poids</i>	8 %	100 %

\* Variable PREXAM calculée dans APOGEE à la remontée SISE résultats au 23 mars - PRESENT = au moins une note > 0 obtenue aux éléments pédagogiques ou à l'étape sauf cas particuliers VAE ou AJAC comptabilisant uniquement à l'étape supérieure

Situation à l'inscription	2012	2013
Flux entrant	24	13
<b>Total</b>	<b>24</b>	<b>13</b>

Résultat au diplôme	2012	2013
Diplômé	22	
<i>poids</i>	92 %	
Ajourné	1	
<i>poids</i>	4 %	
Absent ou non renseigné	1	13
<i>poids</i>	4 %	100 %
<b>Total</b>	<b>24</b>	<b>13</b>

### Profils des nouveaux étudiants (hors redoublants à la même étape)

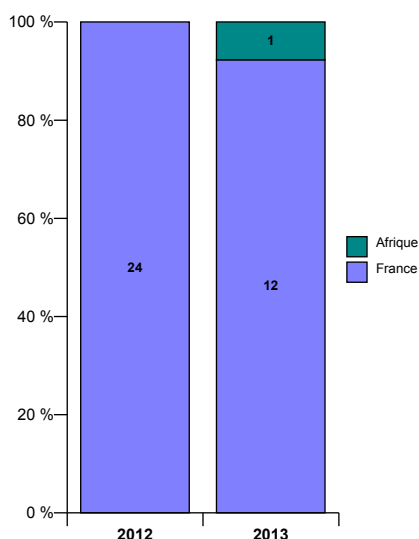
Sexe	2012	2013
Femme	7	5
<i>poids</i>	29%	38%
Homme	17	8
<i>poids</i>	71%	62%
<b>Total</b>	<b>24</b>	<b>13</b>

Aide financière	2012	2013
Boursier	5	2
<i>poids</i>	21%	15%
Non boursier	19	11
<i>poids</i>	79%	85%
<b>Total</b>	<b>24</b>	<b>13</b>

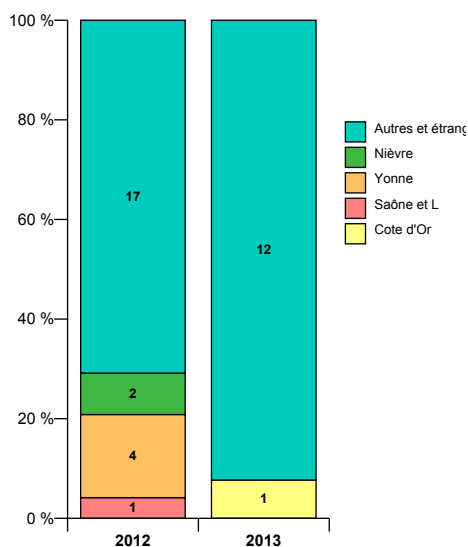
Régime d'inscription	2012	2013
Form. initiale	10	9
Form. continue financée	14	4
<b>Total</b>	<b>24</b>	<b>13</b>

Programme international	2012	2013
Non concerné	24	13
<b>Total</b>	<b>24</b>	<b>13</b>

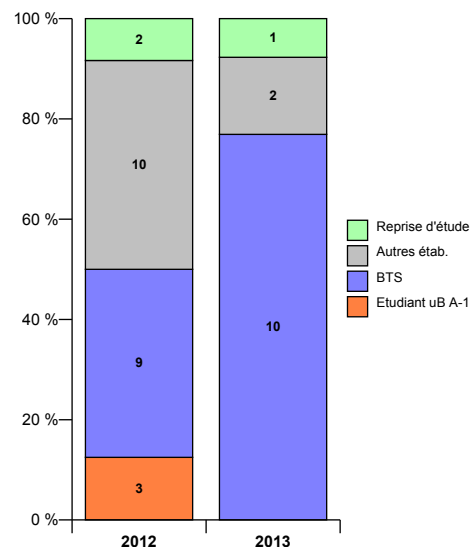
### Nationalité



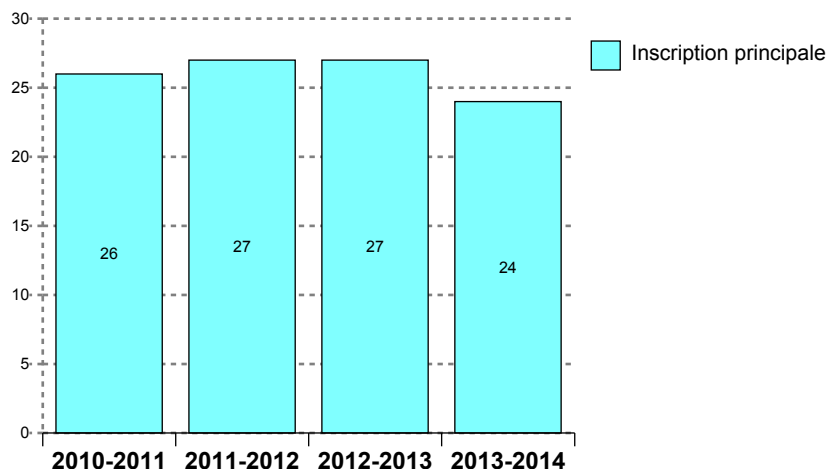
### Lieu d'obtention du bac



### Situation l'année précédente



## Evolutions des inscriptions



Présence aux examens *	2010	2011	2012	2013
Présent	26	27	27	
<i>poids</i>	100 %	100 %	100 %	
Non renseigné				24
<i>poids</i>				100 %

\* Variable PREXAM calculée dans APOGEE à la remontée SISE résultats au 23 mars - PRESENT = au moins une note > 0 obtenue aux éléments pédagogiques ou à l'étape sauf cas particuliers VAE ou AJAC comptabilisant uniquement à l'étape supérieure

Situation à l'inscription	2010	2011	2012	2013
Flux entrant	26	27	27	24
<b>Total</b>	<b>26</b>	<b>27</b>	<b>27</b>	<b>24</b>

Résultat au diplôme	2010	2011	2012	2013
Diplômé	25	26	26	
<i>poids</i>	96 %	96 %	96 %	
Absent ou non renseigné	1	1	1	24
<i>poids</i>	4 %	4 %	4 %	100 %
<b>Total</b>	<b>26</b>	<b>27</b>	<b>27</b>	<b>24</b>

## Profils des nouveaux étudiants (hors redoublants à la même étape)

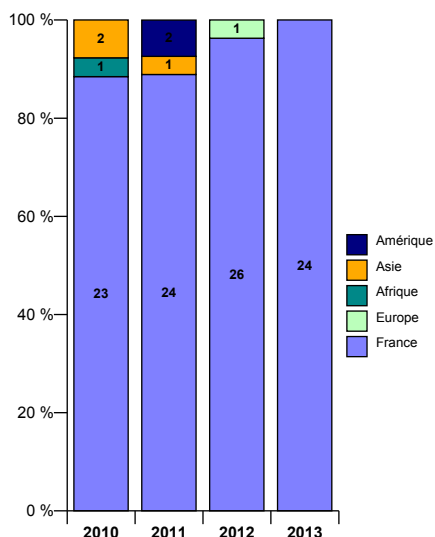
Sexe	2010	2011	2012	2013
Femme	5	2	2	
<i>poids</i>	19%	7%	7%	
Homme	21	25	25	24
<i>poids</i>	81%	93%	93%	100%
<b>Total</b>	<b>26</b>	<b>27</b>	<b>27</b>	<b>24</b>

Aide financière	2010	2011	2012	2013
Boursier	14	12	19	14
<i>poids</i>	54%	44%	70%	58%
Non boursier	12	15	8	10
<i>poids</i>	46%	56%	30%	42%
<b>Total</b>	<b>26</b>	<b>27</b>	<b>27</b>	<b>24</b>

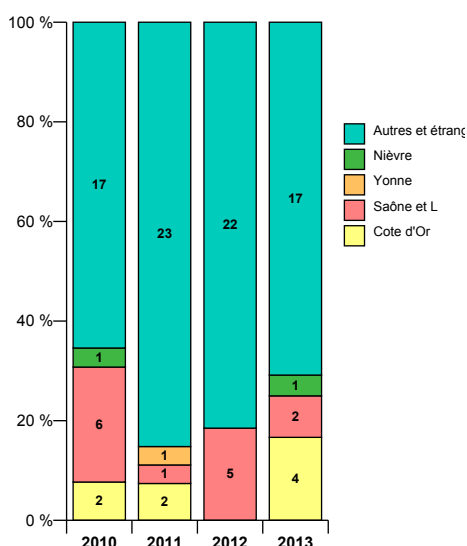
Régime d'inscription	2010	2011	2012	2013
Form. initiale	25	27	27	23
Reprise d'étude				1
Form. continue financée	1			
<b>Total</b>	<b>26</b>	<b>27</b>	<b>27</b>	<b>24</b>

Programme international	2010	2011	2012	2013
Non concerné	26	25	27	24
Avec accords ou progr. - SENS accueil		2		
<b>Total</b>	<b>26</b>	<b>27</b>	<b>27</b>	<b>24</b>

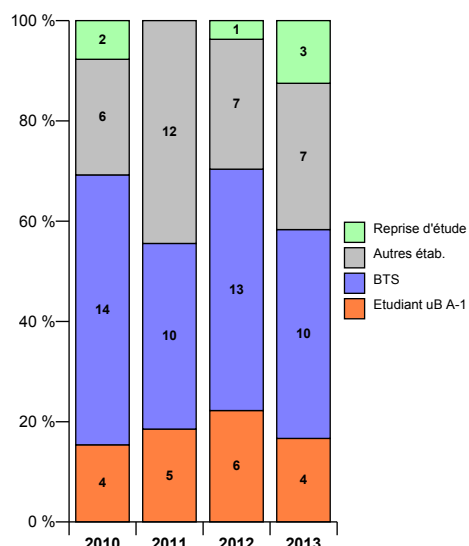
## Nationalité



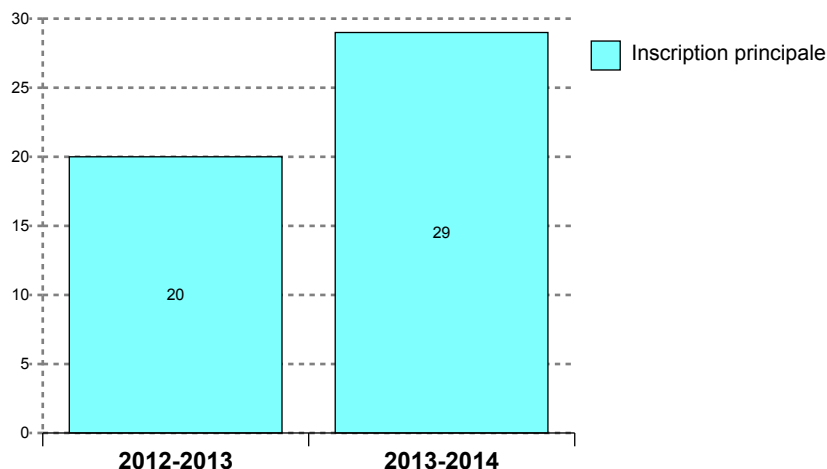
## Lieu d'obtention du bac



## Situation l'année précédente



### Evolutions des inscriptions



Présence aux examens *	2012	2013
Présent	20	
<i>poids</i>	100 %	
Non renseigné		29
<i>poids</i>		100 %

\* Variable PREXAM calculée dans APOGEE à la remontée SISE résultats au 23 mars - PRESENT = au moins une note > 0 obtenue aux éléments pédagogiques ou à l'étape sauf cas particuliers VAE ou AJAC comptabilisant uniquement à l'étape supérieure

Résultat au diplôme	2012	2013
Diplômé	19	
<i>poids</i>	95 %	
Ajourné	1	
<i>poids</i>	5 %	
Absent ou non renseigné		29
<i>poids</i>		100 %
<b>Total</b>	<b>20</b>	<b>29</b>

Situation à l'inscription	2012	2013
Flux entrant	20	29
<b>Total</b>	<b>20</b>	<b>29</b>

### Profil des nouveaux étudiants (hors redoublants à la même étape)

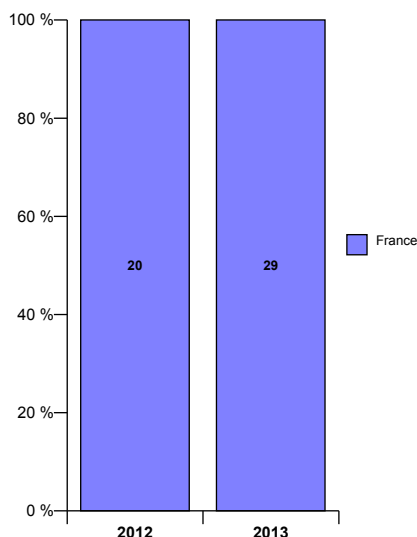
Sexe	2012	2013
Femme	4	3
<i>poids</i>	20%	10%
Homme	16	26
<i>poids</i>	80%	90%
<b>Total</b>	<b>20</b>	<b>29</b>

Aide financière	2012	2013
Non boursier	20	29
<i>poids</i>	100%	100%
<b>Total</b>	<b>20</b>	<b>29</b>

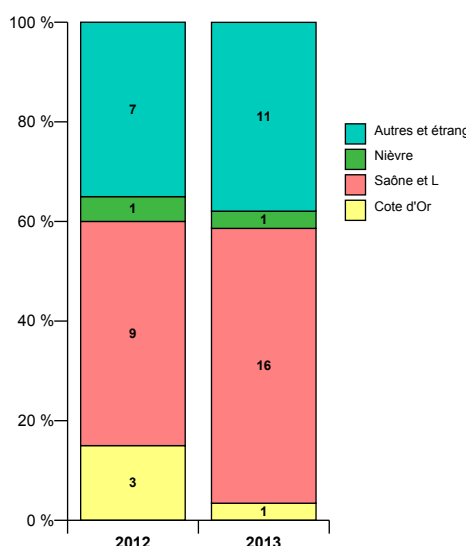
Régime d'inscription	2012	2013
Form. continue financée	20	10
contrat pr		19
<b>Total</b>	<b>20</b>	<b>29</b>

Programme international	2012	2013
Non concerné	20	29
<b>Total</b>	<b>20</b>	<b>29</b>

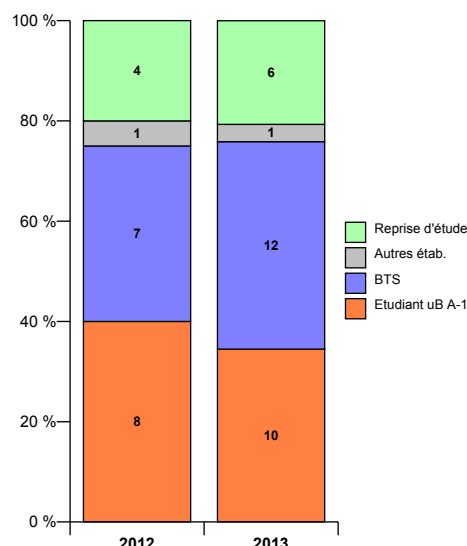
### Nationalité



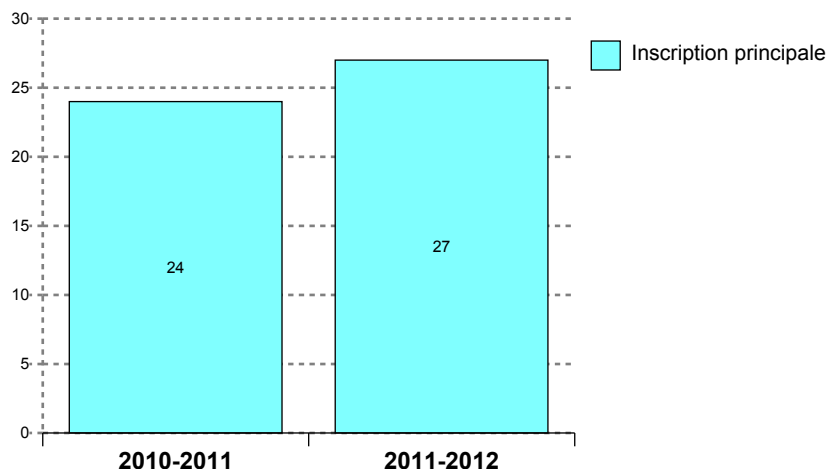
### Lieu d'obtention du bac



### Situation l'année précédente



### Evolutions des inscriptions



Situation à l'inscription	2010	2011
Flux entrant	24	27
<b>Total</b>	<b>24</b>	<b>27</b>

Présence aux examens *	2010	2011
Présent	23	25
<i>poids</i>	96 %	93 %
Non renseigné	1	2
<i>poids</i>	4 %	7 %

\* Variable PREXAM calculée dans APOGEE à la remontée SISE résultats au 23 mars - PRESENT = au moins une note > 0 obtenue aux éléments pédagogiques ou à l'étape sauf cas particuliers VAE ou AJAC comptabilisant uniquement à l'étape supérieure

Résultat au diplôme	2010	2011
Diplômé	22	25
<i>poids</i>	92 %	93 %
Ajourné	2	
<i>poids</i>	8 %	
Absent ou non renseigné		2
<i>poids</i>		7 %
<b>Total</b>	<b>24</b>	<b>27</b>

### Profil des nouveaux étudiants (hors redoublants à la même étape)

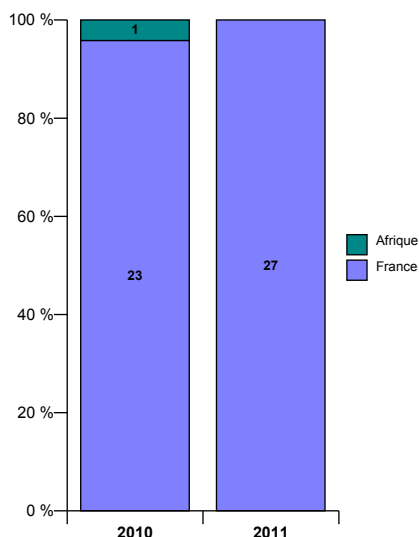
Sexe	2010	2011
Femme	4	5
<i>poids</i>	17%	19%
Homme	20	22
<i>poids</i>	83%	81%
<b>Total</b>	<b>24</b>	<b>27</b>

Aide financière	2010	2011
Boursier	4	1
<i>poids</i>	17%	4%
Non boursier	20	26
<i>poids</i>	83%	96%
<b>Total</b>	<b>24</b>	<b>27</b>

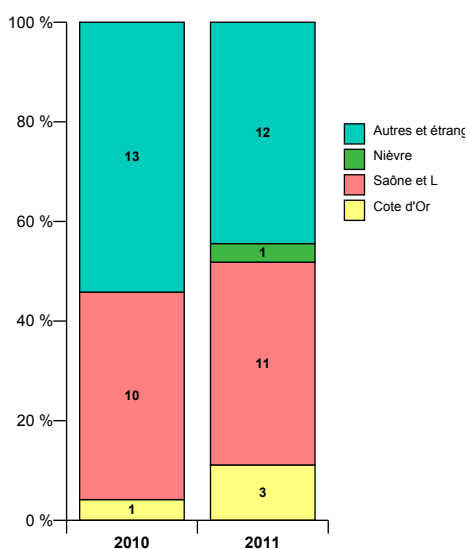
Régime d'inscription	2010	2011
Form. initiale	7	1
Form. continue financée	17	26
<b>Total</b>	<b>24</b>	<b>27</b>

Programme international	2010	2011
Non concerné	24	27
<b>Total</b>	<b>24</b>	<b>27</b>

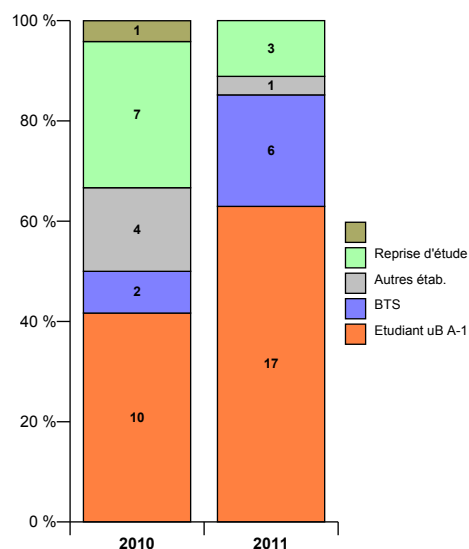
### Nationalité

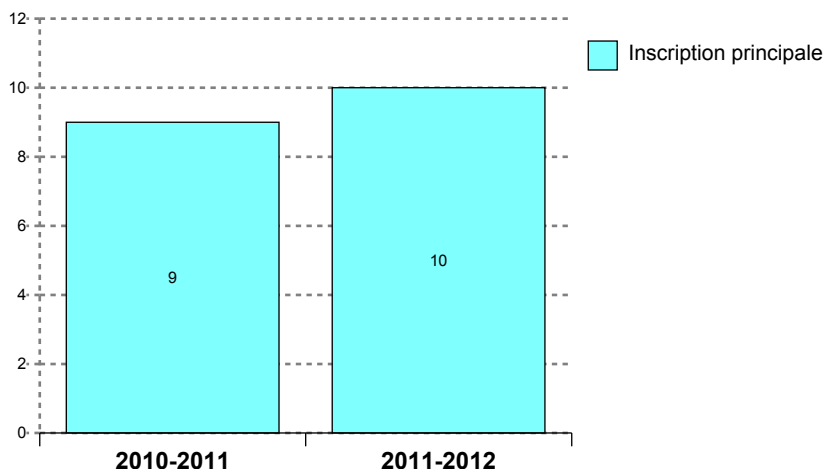


### Lieu d'obtention du bac



### Situation l'année précédente



**Spécialité : SCIENCES ET TECHNOLOGIE INDUSTRIELLES LASER LE CREUSOT**
**Evolutions des inscriptions**


Situation à l'inscription	2010	2011
Flux entrant	9	10
<b>Total</b>	<b>9</b>	<b>10</b>

Présence aux examens *	2010	2011
Présent	8	10
<i>poids</i>	89 %	100 %
Non renseigné	1	
<i>poids</i>	11 %	

\* Variable PREXAM calculée dans APOGEE à la remontée SISE résultats au 23 mars - PRESENT = au moins une note > 0 obtenue aux éléments pédagogiques ou à l'étape sauf cas particuliers VAE ou AJAC comptabilisant uniquement à l'étape supérieure

Résultat au diplôme	2010	2011
Diplômé	8	10
<i>poids</i>	89 %	100 %
Absent ou non renseigné	1	
<i>poids</i>	11 %	
<b>Total</b>	<b>9</b>	<b>10</b>

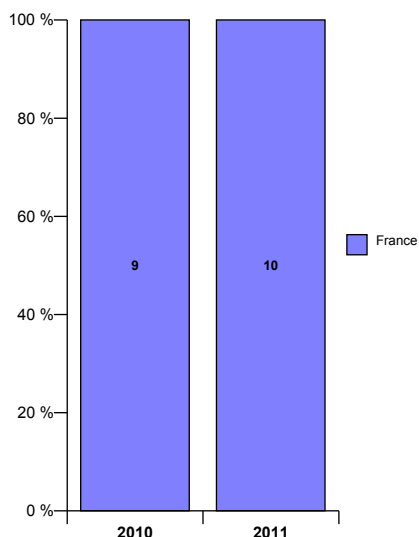
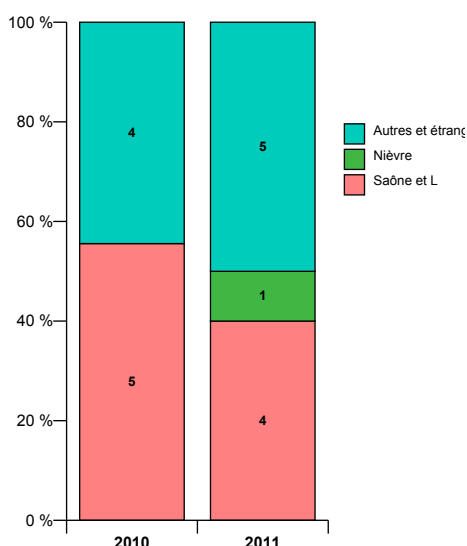
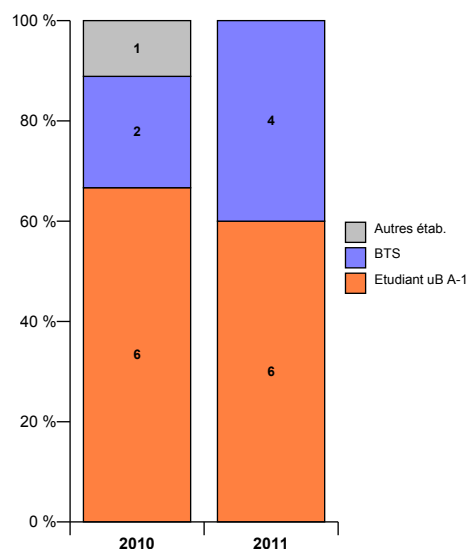
**Profil des nouveaux étudiants (hors redoublants à la même étape)**

Sexe	2010	2011
Femme	4	4
<i>poids</i>	44%	40%
Homme	5	6
<i>poids</i>	56%	60%
<b>Total</b>	<b>9</b>	<b>10</b>

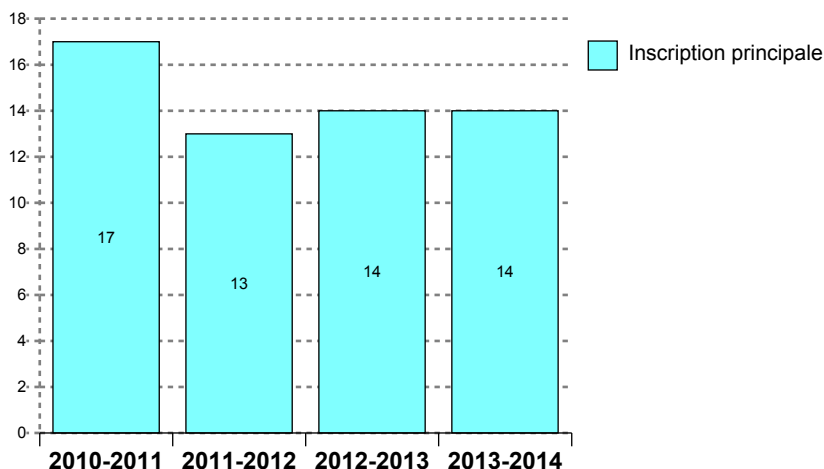
Aide financière	2010	2011
Boursier	2	3
<i>poids</i>	22%	30%
Non boursier	7	7
<i>poids</i>	78%	70%
<b>Total</b>	<b>9</b>	<b>10</b>

Régime d'inscription	2010	2011
Form. initiale	7	8
Form. continue financée	2	2
<b>Total</b>	<b>9</b>	<b>10</b>

Programme international	2010	2011
Non concerné	9	10
<b>Total</b>	<b>9</b>	<b>10</b>

**Nationalité**

**Lieu d'obtention du bac**

**Situation l'année précédente**


### Evolutions des inscriptions



Présence aux examens *	2010	2011	2012	2013
Présent	16	13	14	
<i>poids</i>	94 %	100 %	100 %	
Non renseigné	1			14
<i>poids</i>	6 %			100 %

\* Variable PREXAM calculée dans APOGEE à la remontée SISE résultats au 23 mars - PRESENT = au moins une note > 0 obtenue aux éléments pédagogiques ou à l'étape sauf cas particuliers VAE ou AJAC comptabilisant uniquement à l'étape supérieure

Résultat au diplôme	2010	2011	2012	2013
Diplômé	15	12	14	
<i>poids</i>	88 %	92 %	100 %	
Absent ou non renseigné	2	1		14
<i>poids</i>	12 %	8 %		100 %
<b>Total</b>	<b>17</b>	<b>13</b>	<b>14</b>	<b>14</b>

Situation à l'inscription	2010	2011	2012	2013
Flux entrant	17	13	14	14
<b>Total</b>	<b>17</b>	<b>13</b>	<b>14</b>	<b>14</b>

### Profils des nouveaux étudiants (hors redoublants à la même étape)

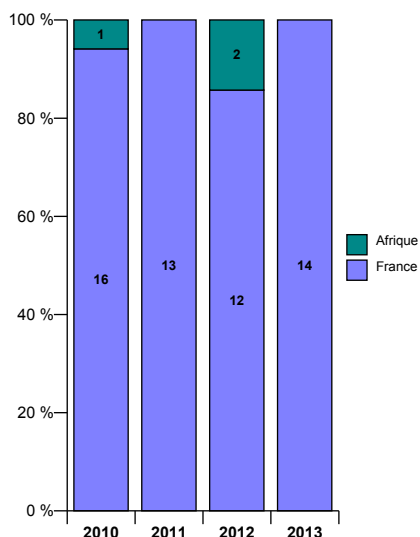
Sexe	2010	2011	2012	2013
Femme	8	7	6	5
<i>poids</i>	47%	54%	43%	36%
Homme	9	6	8	9
<i>poids</i>	53%	46%	57%	64%
<b>Total</b>	<b>17</b>	<b>13</b>	<b>14</b>	<b>14</b>

Aide financière	2010	2011	2012	2013
Non boursier	17	13	14	14
<i>poids</i>	100%	100%	100%	100%
<b>Total</b>	<b>17</b>	<b>13</b>	<b>14</b>	<b>14</b>

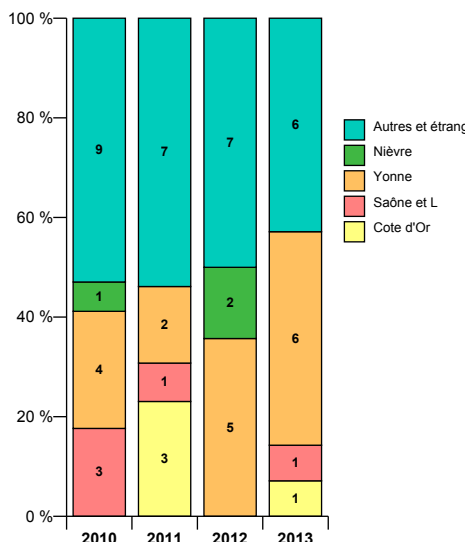
Régime d'inscription	2010	2011	2012	2013
Form. initiale	16			
Form. continue financée	1	13	14	14
<b>Total</b>	<b>17</b>	<b>13</b>	<b>14</b>	<b>14</b>

Programme international	2010	2011	2012	2013
Non concerné	17	13	14	14
<b>Total</b>	<b>17</b>	<b>13</b>	<b>14</b>	<b>14</b>

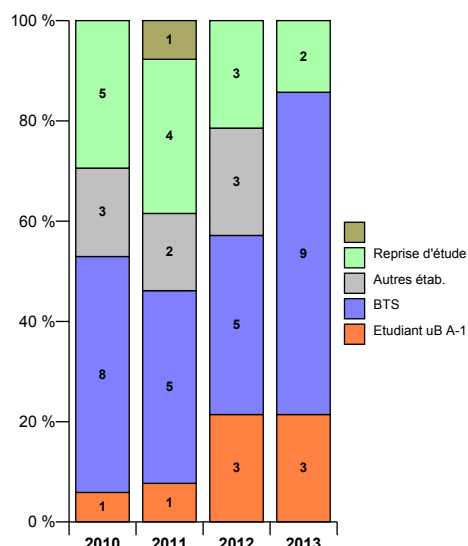
### Nationalité



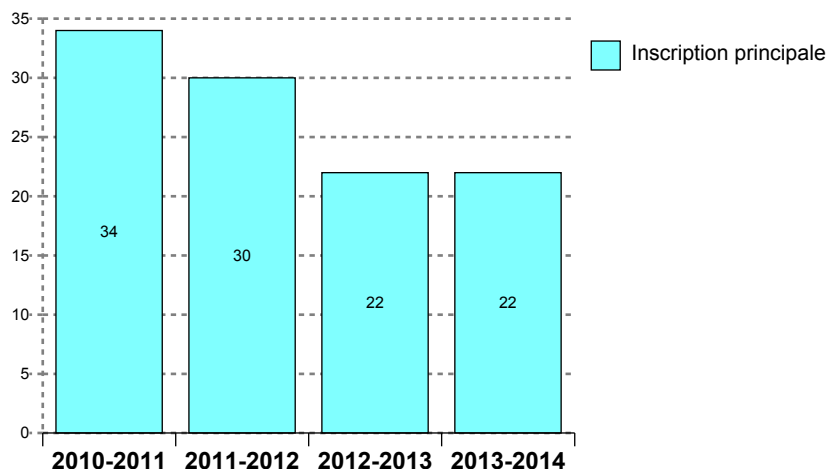
### Lieu d'obtention du bac



### Situation l'année précédente



## Evolutions des inscriptions



Présence aux examens *	2010	2011	2012	2013
Présent	34	30	21	
<i>poids</i>	100 %	100 %	95 %	
Non renseigné			1	22
<i>poids</i>			5 %	100 %

\* Variable PREXAM calculée dans APOGEE à la remontée SISE résultats au 23 mars - PRESENT = au moins une note > 0 obtenue aux éléments pédagogiques ou à l'étape sauf cas particuliers VAE ou AJAC comptabilisant uniquement à l'étape supérieure

Résultat au diplôme	2010	2011	2012	2013
Diplômé	31	29	19	
<i>poids</i>	91 %	97 %	86 %	
Absent ou non renseigné	3	1	3	22
<i>poids</i>	9 %	3 %	14 %	100 %
<b>Total</b>	<b>34</b>	<b>30</b>	<b>22</b>	<b>22</b>

Situation à l'inscription	2010	2011	2012	2013
Flux entrant	34	30	22	22
<b>Total</b>	<b>34</b>	<b>30</b>	<b>22</b>	<b>22</b>

## Profils des nouveaux étudiants (hors redoublants à la même étape)

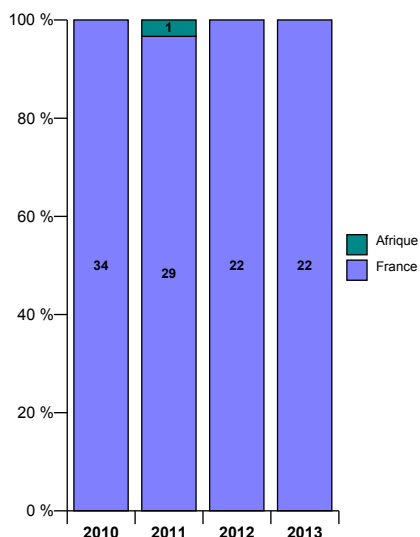
Sexe	2010	2011	2012	2013
Femme	1	3	3	
<i>poids</i>	3%	10%	14%	
Homme	33	27	19	22
<i>poids</i>	97%	90%	86%	100%
<b>Total</b>	<b>34</b>	<b>30</b>	<b>22</b>	<b>22</b>

Aide financière	2010	2011	2012	2013
Non boursier	34	30	22	22
<i>poids</i>	100%	100%	100%	100%
<b>Total</b>	<b>34</b>	<b>30</b>	<b>22</b>	<b>22</b>

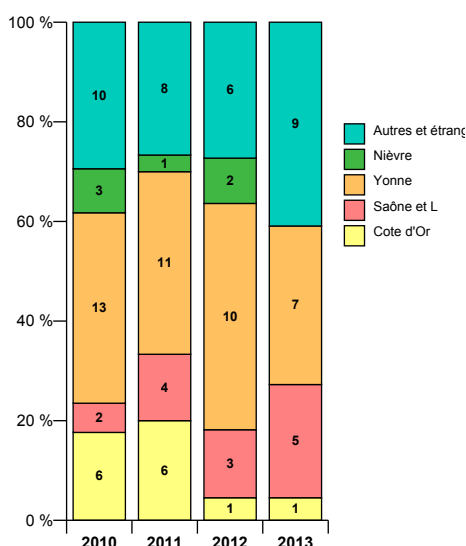
Régime d'inscription	2010	2011	2012	2013
Form. continue financée	34	30	22	22
<b>Total</b>	<b>34</b>	<b>30</b>	<b>22</b>	<b>22</b>

Programme international	2010	2011	2012	2013
Non concerné	34	30	22	22
<b>Total</b>	<b>34</b>	<b>30</b>	<b>22</b>	<b>22</b>

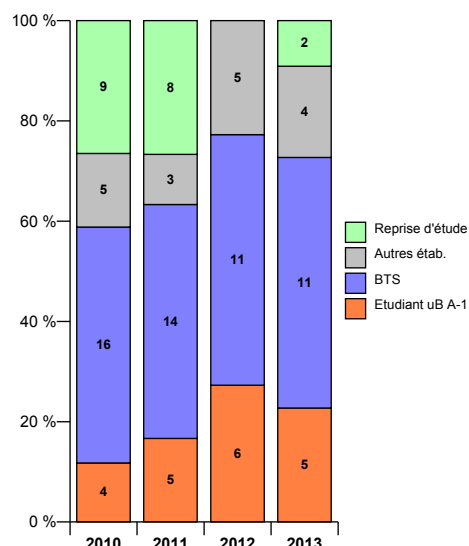
## Nationalité



## Lieu d'obtention du bac

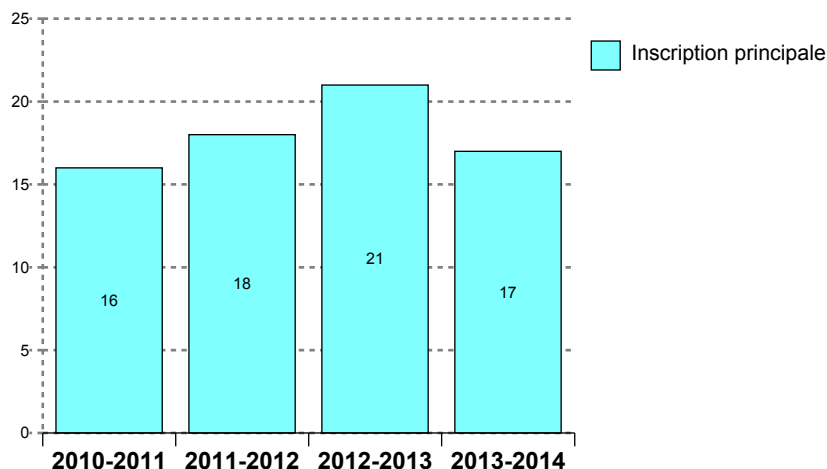


## Situation l'année précédente





### Evolutions des inscriptions



Présence aux examens *	2010	2011	2012	2013
Présent	16	18	21	
<i>poids</i>	100 %	100 %	100 %	
Non renseigné				17
<i>poids</i>				100 %

\* Variable PREXAM calculée dans APOGEE à la remontée SISE résultats au 23 mars - PRESENT = au moins une note > 0 obtenue aux éléments pédagogiques ou à l'étape sauf cas particuliers VAE ou AJAC comptabilisant uniquement à l'étape supérieure

Situation à l'inscription	2010	2011	2012	2013
Flux entrant	16	18	21	17
<b>Total</b>	<b>16</b>	<b>18</b>	<b>21</b>	<b>17</b>

Résultat au diplôme	2010	2011	2012	2013
Diplômé	15	16	19	
<i>poids</i>	94 %	89 %	90 %	
Absent ou non renseigné	1	2	2	17
<i>poids</i>	6 %	11 %	10 %	100 %
<b>Total</b>	<b>16</b>	<b>18</b>	<b>21</b>	<b>17</b>

### Profils des nouveaux étudiants (hors redoublants à la même étape)

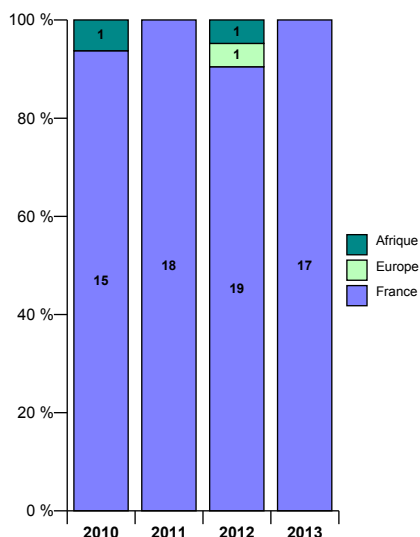
Sexe	2010	2011	2012	2013
Femme	3	1	1	
<i>poids</i>	19%	6%	5%	
Homme	13	17	20	17
<i>poids</i>	81%	94%	95%	100%
<b>Total</b>	<b>16</b>	<b>18</b>	<b>21</b>	<b>17</b>

Aide financière	2010	2011	2012	2013
Boursier	6	9	2	
<i>poids</i>	38%	50%	10%	
Non boursier	10	9	19	17
<i>poids</i>	63%	50%	90%	100%
<b>Total</b>	<b>16</b>	<b>18</b>	<b>21</b>	<b>17</b>

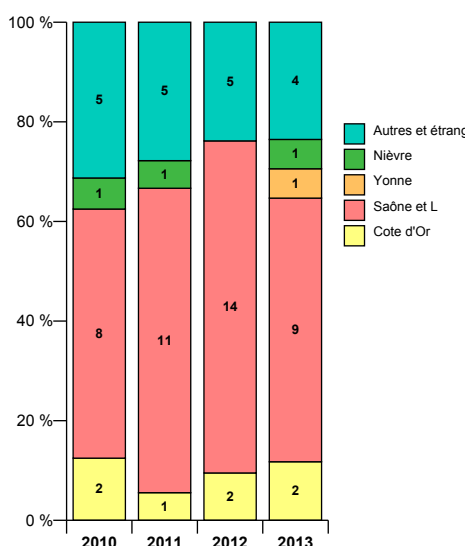
Régime d'inscription	2010	2011	2012	2013
Form. initiale	10	9	6	
Form. continue financée	6	9	15	17
<b>Total</b>	<b>16</b>	<b>18</b>	<b>21</b>	<b>17</b>

Programme international	2010	2011	2012	2013
Non concerné	16	18	21	17
<b>Total</b>	<b>16</b>	<b>18</b>	<b>21</b>	<b>17</b>

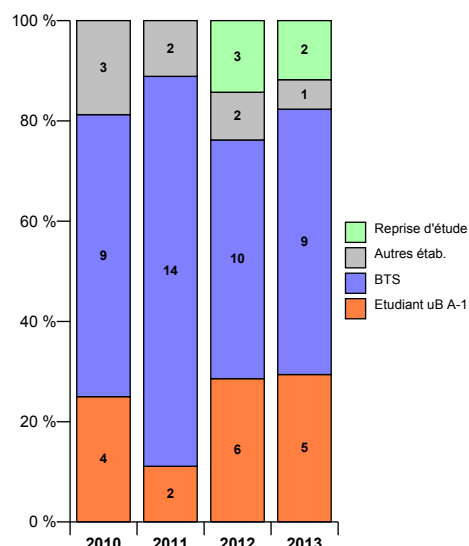
### Nationalité



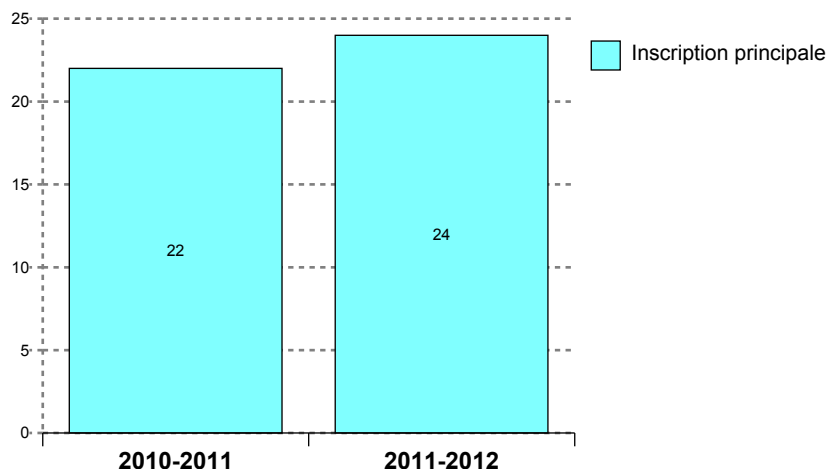
### Lieu d'obtention du bac



### Situation l'année précédente



### Evolutions des inscriptions



Présence aux examens *	2010	2011
Présent	22	24
<i>poids</i>	100 %	100 %

\* Variable PREXAM calculée dans APOGEE à la remontée SISE résultats au 23 mars - PRESENT = au moins une note > 0 obtenue aux éléments pédagogiques ou à l'étape sauf cas particuliers VAE ou AJAC comptabilisant uniquement à l'étape supérieure

Résultat au diplôme	2010	2011
Diplômé	20	23
<i>poids</i>	91 %	96 %
Ajourné	2	1
<i>poids</i>	9 %	4 %
<b>Total</b>	<b>22</b>	<b>24</b>

Situation à l'inscription	2010	2011
Flux entrant	22	24
<b>Total</b>	<b>22</b>	<b>24</b>

### Profil des nouveaux étudiants (hors redoublants à la même étape)

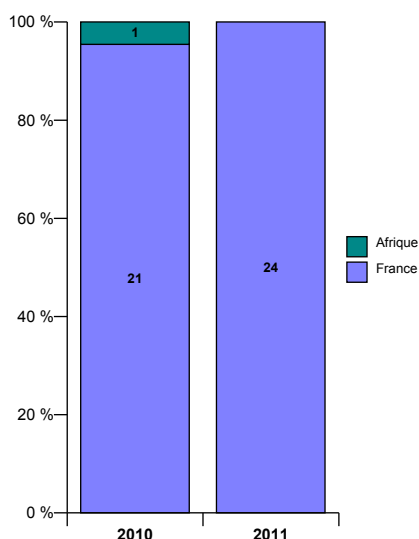
Sexe	2010	2011
Femme	8	12
<i>poids</i>	36%	50%
Homme	14	12
<i>poids</i>	64%	50%
<b>Total</b>	<b>22</b>	<b>24</b>

Aide financière	2010	2011
Boursier	7	9
<i>poids</i>	32%	38%
Non boursier	15	15
<i>poids</i>	68%	63%
<b>Total</b>	<b>22</b>	<b>24</b>

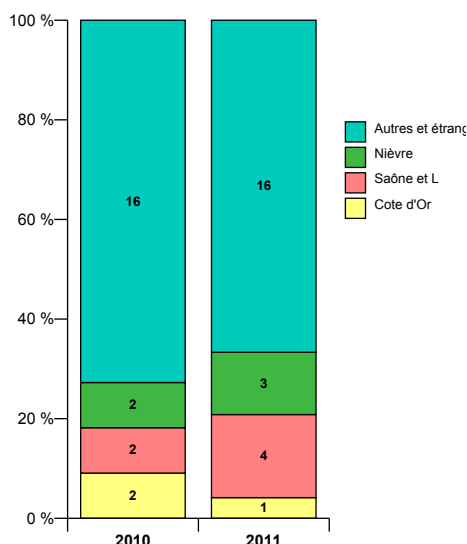
Régime d'inscription	2010	2011
Form. initiale	16	12
Form. continue financée	6	12
<b>Total</b>	<b>22</b>	<b>24</b>

Programme international	2010	2011
Non concerné	22	24
<b>Total</b>	<b>22</b>	<b>24</b>

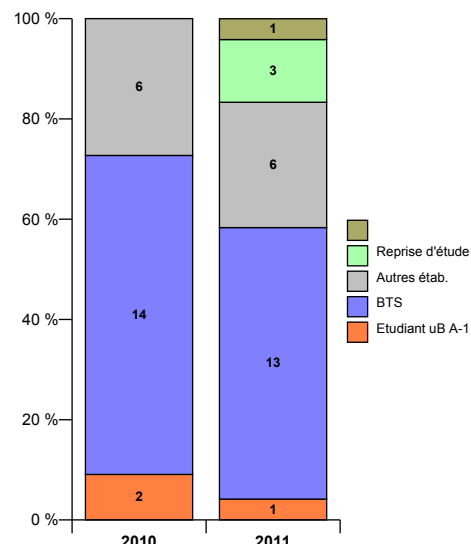
### Nationalité



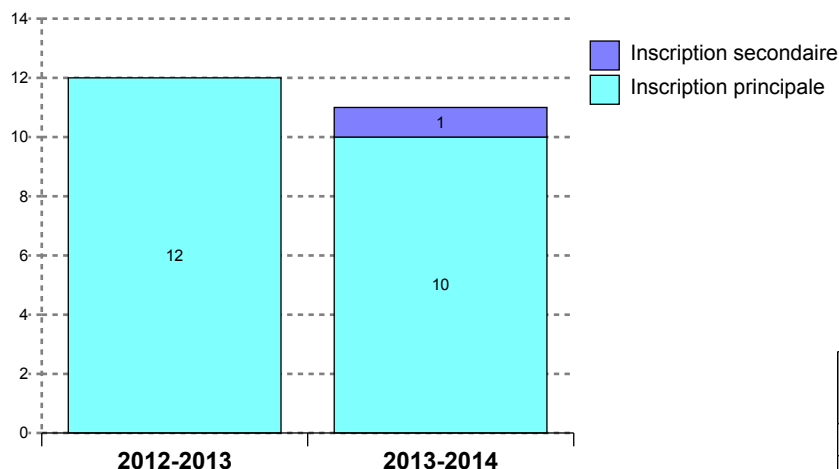
### Lieu d'obtention du bac



### Situation l'année précédente



## Evolutions des inscriptions



Présence aux examens *	2012	2013
Présent	12	
<i>poids</i>	100 %	
Non renseigné		11
<i>poids</i>		100 %

\* Variable PREXAM calculée dans APOGEE à la remontée SISE résultats au 23 mars - PRESENT = au moins une note > 0 obtenue aux éléments pédagogiques ou à l'étape sauf cas particuliers VAE ou AJAC comptabilisant uniquement à l'étape supérieure

Résultat au diplôme	2012	2013
Diplômé	12	
<i>poids</i>	100 %	
Absent ou non renseigné		11
<i>poids</i>		100 %
<b>Total</b>	<b>12</b>	<b>11</b>

Situation à l'inscription	2012	2013
<b>Flux entrant</b>	<b>12</b>	<b>11</b>
<b>Total</b>	<b>12</b>	<b>11</b>

## Profils des nouveaux étudiants (hors redoublants à la même étape)

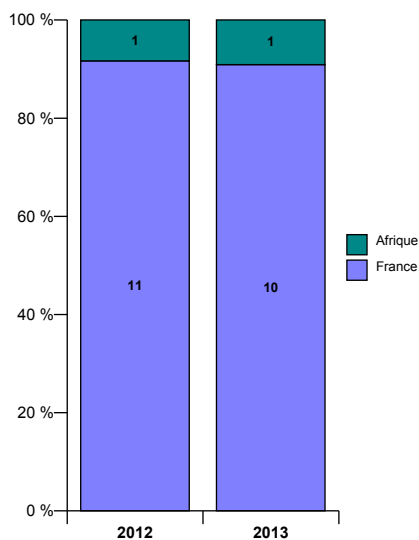
Sexe	2012	2013
Femme	2	3
<i>poids</i>	17%	27%
Homme	10	8
<i>poids</i>	83%	73%
<b>Total</b>	<b>12</b>	<b>11</b>

Aide financière	2012	2013
Boursier	5	4
<i>poids</i>	42%	36%
Non boursier	7	7
<i>poids</i>	58%	64%
<b>Total</b>	<b>12</b>	<b>11</b>

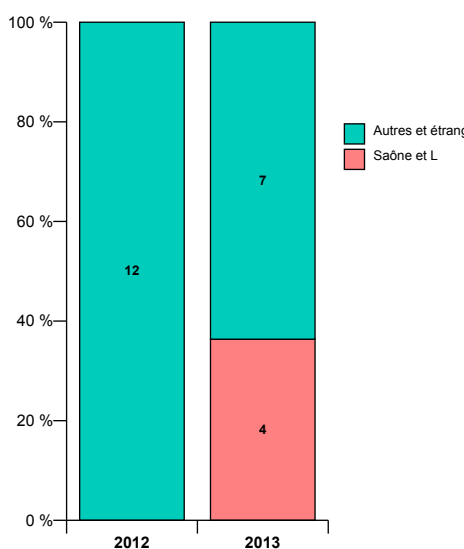
Régime d'inscription	2012	2013
Form. initiale	12	6
Apprentissage		1
Form. continue financée		4
<b>Total</b>	<b>12</b>	<b>11</b>

Programme international	2012	2013
Non concerné	12	11
<b>Total</b>	<b>12</b>	<b>11</b>

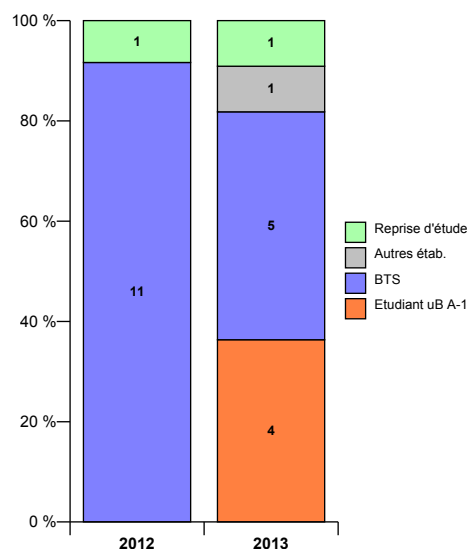
### Nationalité



### Lieu d'obtention du bac



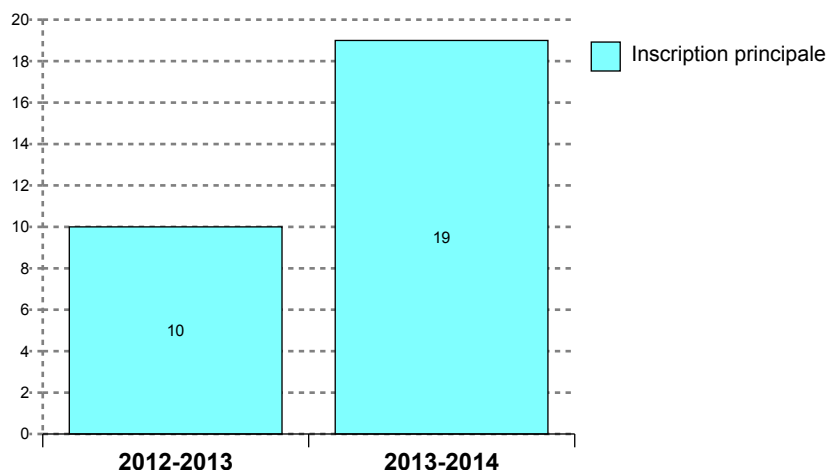
### Situation l'année précédente



## DOMAINE : SC. & TECH. ACTIVITES PHYSIQUES ET SPORTIVES

### Spécialité : STAPS DEVELOPPEMENT ET GESTION DES ACTIVITES PHYSIQUES ARTISTIQUES : DANSE, ARTS DU CIRQUE, ARTS DE LA RUE LE CREUSOT

#### Evolutions des inscriptions



Présence aux examens *	2012	2013
Présent	9	
<i>poids</i>	90 %	
Non renseigné	1	19
<i>poids</i>	10 %	100 %

\* Variable PREXAM calculée dans APOGEE à la remontée SISE résultats au 23 mars - PRESENT = au moins une note > 0 obtenue aux éléments pédagogiques ou à l'étape sauf cas particuliers VAE ou AJAC comptabilisant uniquement à l'étape supérieure

Résultat au diplôme	2012	2013
Diplômé	9	
<i>poids</i>	90 %	
Absent ou non renseigné	1	19
<i>poids</i>	10 %	100 %
<b>Total</b>	<b>10</b>	<b>19</b>

Situation à l'inscription	2012	2013
Flux entrant	10	19
<b>Total</b>	<b>10</b>	<b>19</b>

#### Profils des nouveaux étudiants (hors redoublants à la même étape)

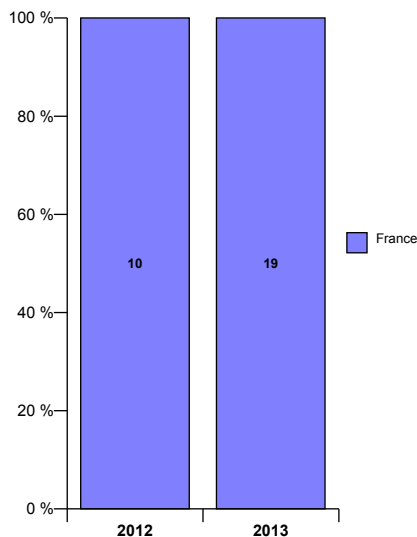
Sexe	2012	2013
Femme	8	14
<i>poids</i>	80%	74%
Homme	2	5
<i>poids</i>	20%	26%
<b>Total</b>	<b>10</b>	<b>19</b>

Aide financière	2012	2013
Boursier	5	11
<i>poids</i>	50%	58%
Non boursier	5	8
<i>poids</i>	50%	42%
<b>Total</b>	<b>10</b>	<b>19</b>

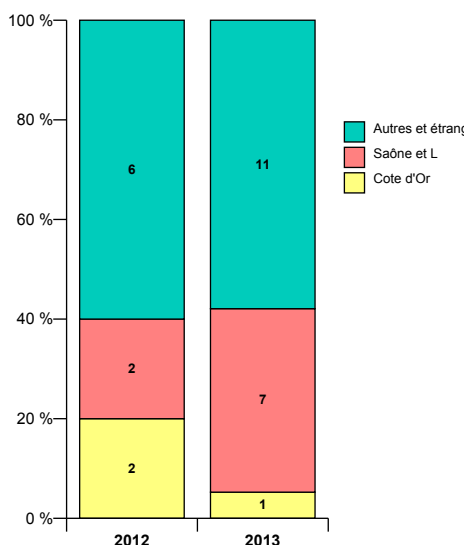
Régime d'inscription	2012	2013
Form. initiale	7	16
Reprise d'étude	2	
Form. continue financée	1	3
<b>Total</b>	<b>10</b>	<b>19</b>

Programme international	2012	2013
Non concerné	10	19
<b>Total</b>	<b>10</b>	<b>19</b>

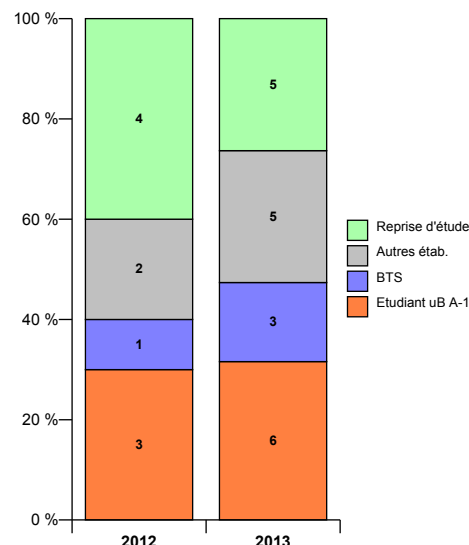
#### Nationalité



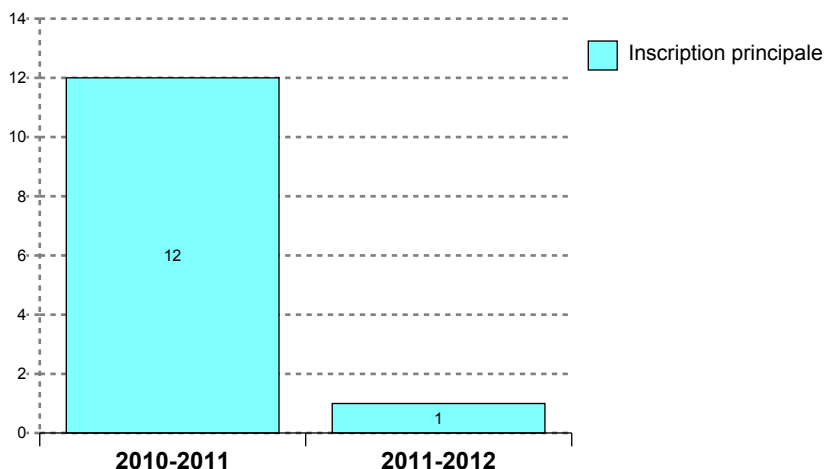
#### Lieu d'obtention du bac



#### Situation l'année précédente



### Evolutions des inscriptions



Présence aux examens *	2010	2011
Présent	12	
<i>poids</i>	100 %	
Non renseigné		1
<i>poids</i>		100 %

\* Variable PREXAM calculée dans APOGEE à la remontée SISE résultats au 23 mars - PRESENT = au moins une note > 0 obtenue aux éléments pédagogiques ou à l'étape sauf cas particuliers VAE ou AJAC comptabilisant uniquement à l'étape supérieure

Résultat au diplôme	2010	2011
Diplômé	12	1
<i>poids</i>	100 %	100 %
<b>Total</b>	<b>12</b>	<b>1</b>

Situation à l'inscription	2010	2011
<b>Flux entrant</b>	<b>12</b>	<b>1</b>
<b>Total</b>	<b>12</b>	<b>1</b>

### Profils des nouveaux étudiants (hors redoublants à la même étape)

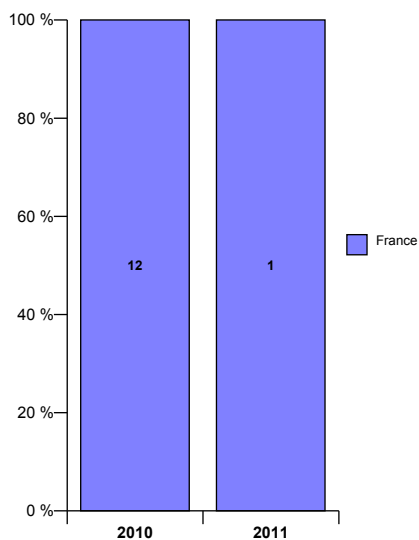
Sexe	2010	2011
Femme	12	1
<i>poids</i>	100%	100%
<b>Total</b>	<b>12</b>	<b>1</b>

Aide financière	2010	2011
Boursier	5	
<i>poids</i>	42%	
Non boursier	7	1
<i>poids</i>	58%	100%
<b>Total</b>	<b>12</b>	<b>1</b>

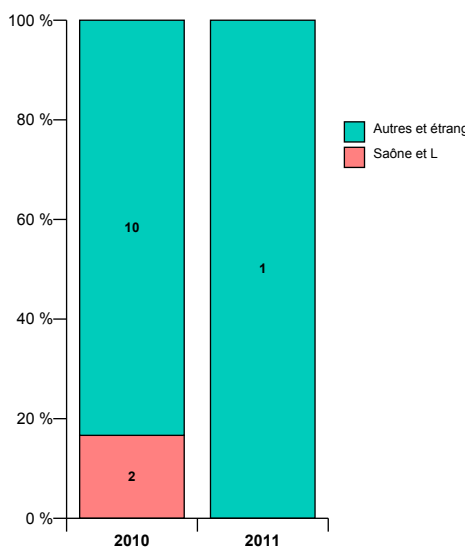
Régime d'inscription	2010	2011
Form. initiale	12	
Form. continue financée		1
<b>Total</b>	<b>12</b>	<b>1</b>

Programme international	2010	2011
Non concerné	12	1
<b>Total</b>	<b>12</b>	<b>1</b>

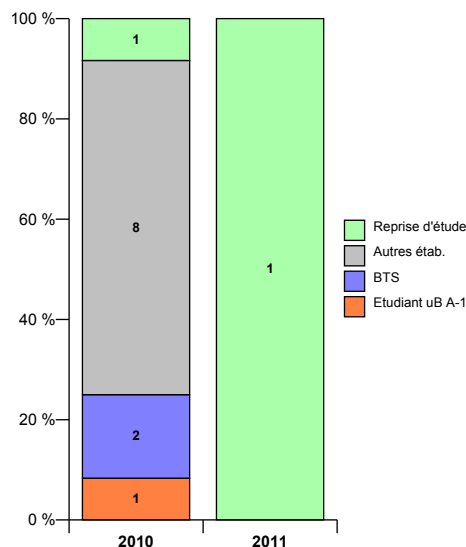
### Nationalité



### Lieu d'obtention du bac

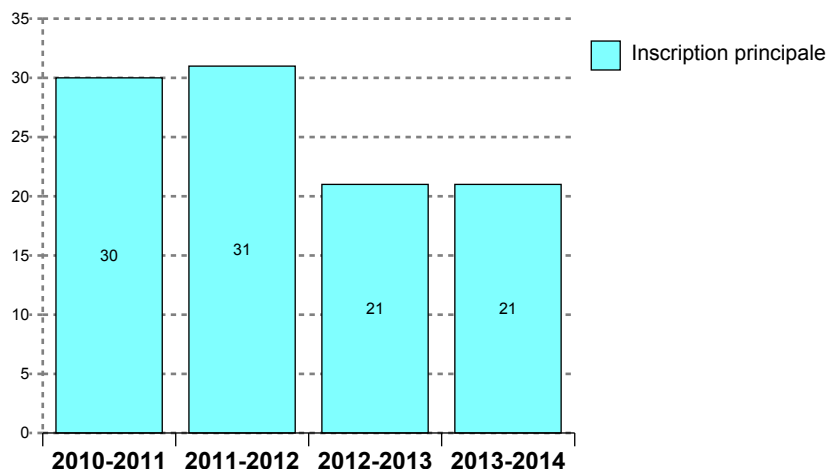


### Situation l'année précédente



## Spécialité : STAPS TOURISME ET DES LOISIRS SPORTIFS

### Evolutions des inscriptions



Présence aux examens *	2010	2011	2012	2013
Présent	30	29	21	
<i>poids</i>	100 %	94 %	100 %	
Non renseigné		2		21
<i>poids</i>		6 %		100 %

\* Variable PREXAM calculée dans APOGEE à la remontée SISE résultats au 23 mars - PRESENT = au moins une note > 0 obtenue aux éléments pédagogiques ou à l'étape sauf cas particuliers VAE ou AJAC comptabilisant uniquement à l'étape supérieure

Situation à l'inscription	2010	2011	2012	2013
Redoublant à l'étape		2		
<b>Flux entrant</b>	<b>30</b>	<b>29</b>	<b>21</b>	<b>21</b>
<b>Total</b>	<b>30</b>	<b>31</b>	<b>21</b>	<b>21</b>

Résultat au diplôme	2010	2011	2012	2013
Diplômé	27	29	17	
<i>poids</i>	90 %	94 %	81 %	
Ajourné	3	1	4	
<i>poids</i>	10 %	3 %	19 %	
Absent ou non renseigné		1		21
<i>poids</i>		3 %		100 %
<b>Total</b>	<b>30</b>	<b>31</b>	<b>21</b>	<b>21</b>

### Profils des nouveaux étudiants (hors redoublants à la même étape)

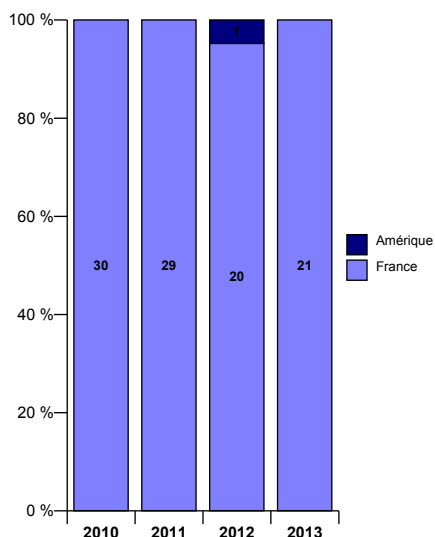
Sexe	2010	2011	2012	2013
Femme	19	19	6	13
<i>poids</i>	63%	66%	29%	62%
Homme	11	10	15	8
<i>poids</i>	37%	34%	71%	38%
<b>Total</b>	<b>30</b>	<b>29</b>	<b>21</b>	<b>21</b>

Aide financière	2010	2011	2012	2013
Boursier	12	17	14	9
<i>poids</i>	40%	59%	67%	43%
Non boursier	18	12	7	12
<i>poids</i>	60%	41%	33%	57%
<b>Total</b>	<b>30</b>	<b>29</b>	<b>21</b>	<b>21</b>

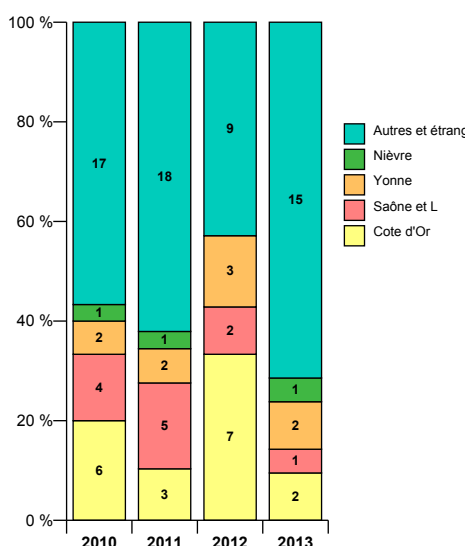
Régime d'inscription	2010	2011	2012	2013
Form. initiale	29	26	21	19
Form. continue financée	1	3		2
<b>Total</b>	<b>30</b>	<b>29</b>	<b>21</b>	<b>21</b>

Programme international	2010	2011	2012	2013
Non concerné	30	29	21	21
<b>Total</b>	<b>30</b>	<b>29</b>	<b>21</b>	<b>21</b>

### Nationalité



### Lieu d'obtention du bac



### Situation l'année précédente

