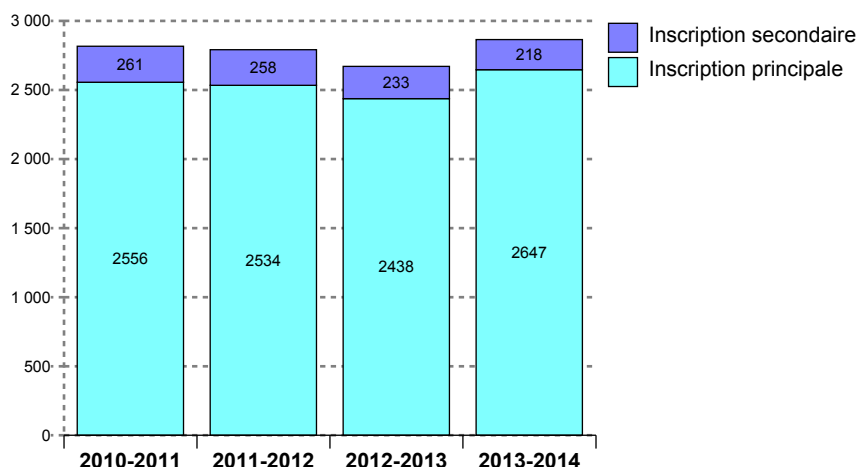


SYNTHESE GENERALE

Evolutions des inscriptions



Présence aux examens *	2010	2011	2012	2013
Présent	2 382	2 410	2 292	
<i>poids</i>	85 %	86 %	86 %	
Non renseigné	435	382	379	2 865
<i>poids</i>	15 %	14 %	14 %	100 %

Résultat au diplôme	2010	2011	2012	2013
Diplômé	1 763	1 874	1 796	32
<i>poids</i>	63 %	67 %	67 %	1 %
Ajourné	776	716	587	
<i>poids</i>	28 %	26 %	22 %	
Absent ou non renseigné	278	202	288	2 833
<i>poids</i>	10 %	7 %	11 %	99 %
Total	2 817	2 792	2 671	2 865

Situation à l'inscription	2010	2011	2012	2013
Redoublant à l'étape	599	509	459	399
Flux entrant	2 218	2 283	2 212	2 466
Total	2 817	2 792	2 671	2 865

* Variable PREXAM calculée dans APOGEE à la remontée SISE résultats au 23 mars - PRESENT = au moins une note > 0 obtenue aux éléments pédagogiques ou à l'étape sauf cas particuliers VAE ou AJAC comptabilisant uniquement à l'étape supérieure

Profil des nouveaux étudiants (hors redoublants à la même étape)

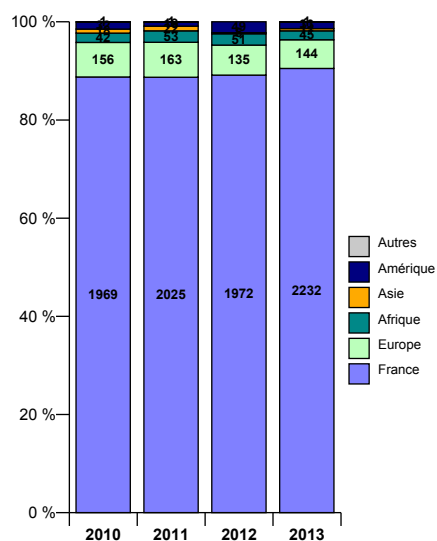
Sexe	2010	2011	2012	2013
Femme	1 419	1 430	1 317	1 520
<i>poids</i>	64%	63%	60%	62%
Homme	799	853	895	946
<i>poids</i>	36%	37%	40%	38%
Total	2 218	2 283	2 212	2 466

Aide financière	2010	2011	2012	2013
Boursier	1 088	1 140	1 062	1 183
<i>poids</i>	49%	50%	48%	48%
Non boursier	1 130	1 143	1 150	1 283
<i>poids</i>	51%	50%	52%	52%
Total	2 218	2 283	2 212	2 466

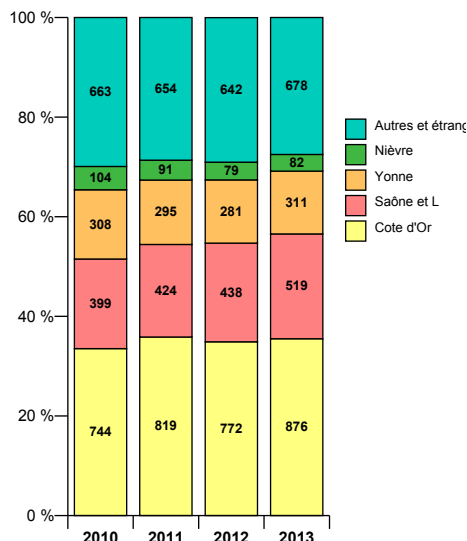
Régime d'inscription	2010	2011	2012	2013
Form. initiale	2 210	2 280	2 205	2 457
Reprise d'étude	8	3	7	5
Form. continue financée				4
Total	2 218	2 283	2 212	2 466

Programme international	2010	2011	2012	2013
Non concerné	2 046	2 113	2 061	2 325
Avec accords ou progr. - SENS envoi	19	25	12	12
Avec accords ou progr. - SENS accueil	153	145	139	129
Total	2 218	2 283	2 212	2 466

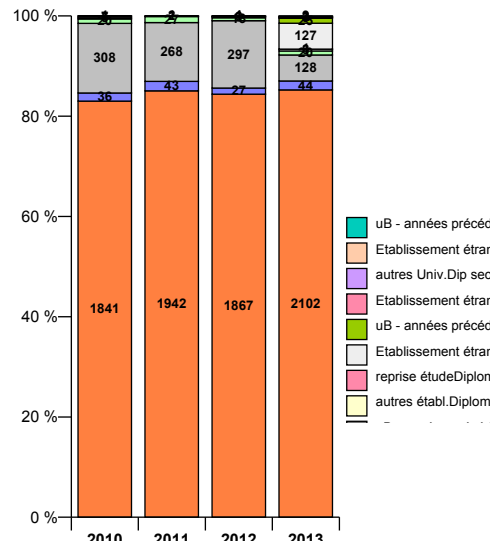
Nationalité



Lieu d'obtention du bac



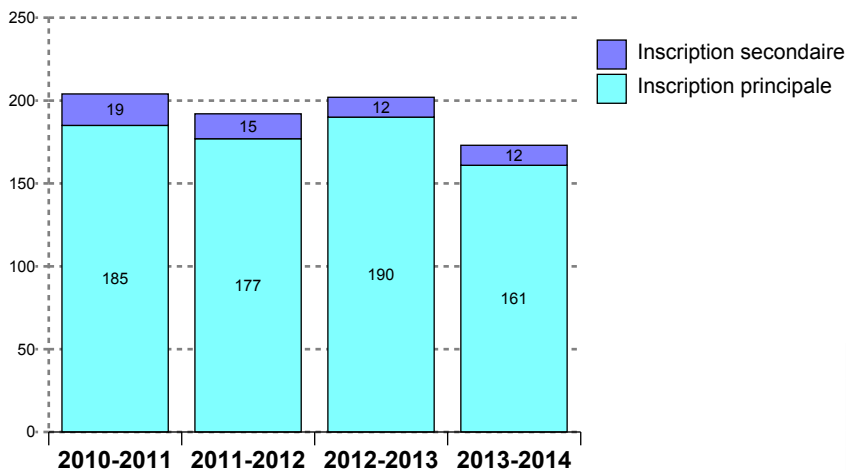
Situation l'année précédente



DOMAINE : DROIT, ECONOMIE, GESTION

MENTION : ADMINISTRATION ECONOMIQUE ET SOCIALE

Evolutions des inscriptions



Présence aux examens *	2010	2011	2012	2013
Présent	162	168	172	
<i>poids</i>	79 %	88 %	85 %	
Non renseigné	42	24	30	173
<i>poids</i>	21 %	13 %	15 %	100 %

* Variable PREXAM calculée dans APOGEE à la remontée SISE résultats au 23 mars - PRESENT = au moins une note > 0 obtenue aux éléments pédagogiques ou à l'étape sauf cas particuliers VAE ou AJAC comptabilisant uniquement à l'étape supérieure

Résultat au diplôme	2010	2011	2012	2013
Diplômé	96	86	113	4
<i>poids</i>	47 %	45 %	56 %	2 %
Ajourné	85	106	79	
<i>poids</i>	42 %	55 %	39 %	
Absent ou non renseigné	23		10	169
<i>poids</i>	11 %		5 %	98 %
Total	204	192	202	173

Situation à l'inscription	2010	2011	2012	2013
Redoublant à l'étape	57	54	52	44
Flux entrant	147	138	150	129
Total	204	192	202	173

Profils des nouveaux étudiants (hors redoublants à la même étape)

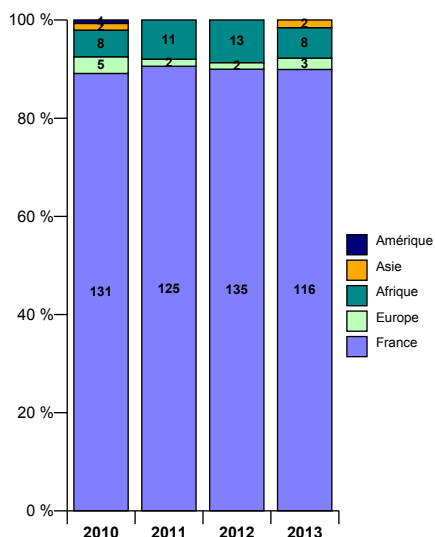
Sexe	2010	2011	2012	2013
Femme	81	81	80	80
<i>poids</i>	55%	59%	53%	62%
Homme	66	57	70	49
<i>poids</i>	45%	41%	47%	38%
Total	147	138	150	129

Aide financière	2010	2011	2012	2013
Boursier	87	82	87	68
<i>poids</i>	59%	59%	58%	53%
Non boursier	60	56	63	61
<i>poids</i>	41%	41%	42%	47%
Total	147	138	150	129

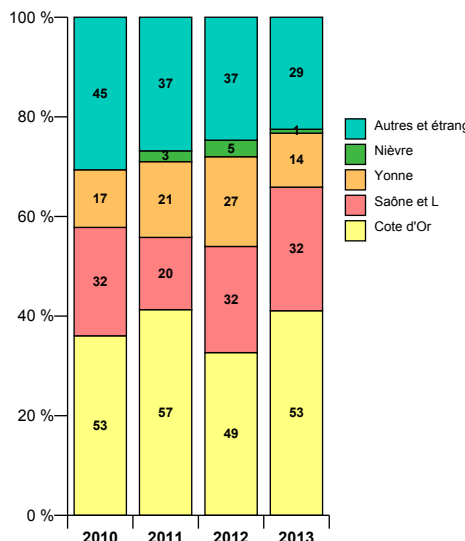
Régime d'inscription	2010	2011	2012	2013
Form. initiale	144	138	150	128
Reprise d'étude	3			
Form. continue financée				1
Total	147	138	150	129

Programme international	2010	2011	2012	2013
Non concerné	145	138	150	129
Avec accords ou progr. - SENS accueil	2			
Total	147	138	150	129

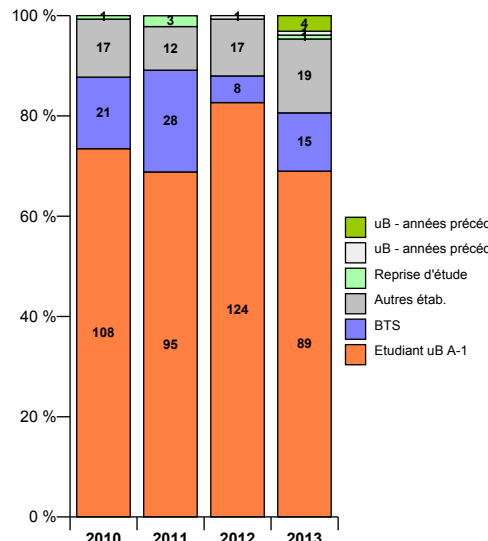
Nationalité



Lieu d'obtention du bac

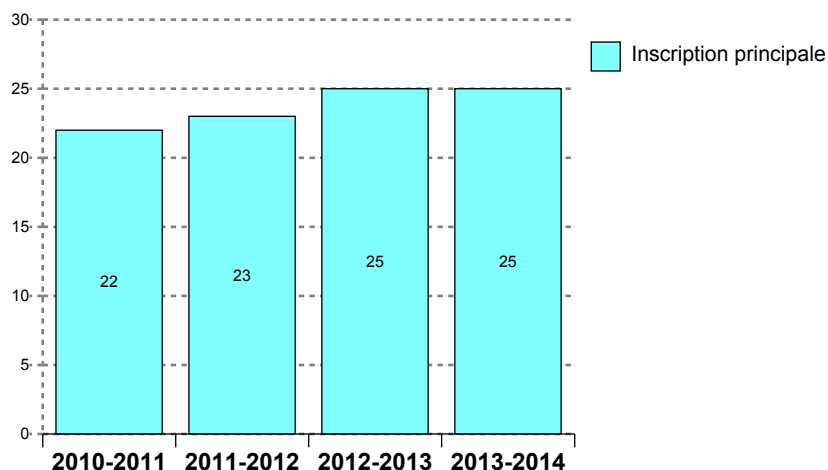


Situation l'année précédente



MENTION : ADMINISTRATION ECONOMIQUE ET SOCIALE LE CREUSOT

Evolutions des inscriptions



Présence aux examens *	2010	2011	2012	2013
Présent	22	22	25	
<i>poids</i>	100 %	96 %	100 %	
Non renseigné		1		25
<i>poids</i>		4 %		100 %

* Variable PREXAM calculée dans APOGEE à la remontée SISE résultats au 23 mars - PRESENT = au moins une note > 0 obtenue aux éléments pédagogiques ou à l'étape sauf cas particuliers VAE ou AJAC comptabilisant uniquement à l'étape supérieure

Résultat au diplôme	2010	2011	2012	2013
Diplômé	11	15	23	
<i>poids</i>	50 %	65 %	92 %	
Ajourné	11	6		
<i>poids</i>	50 %	26 %		
Absent ou non renseigné		2	2	25
<i>poids</i>		9 %	8 %	100 %
Total	22	23	25	25

Situation à l'inscription	2010	2011	2012	2013
Redoublant à l'étape	1	4	2	2
Flux entrant	21	19	23	23
Total	22	23	25	25

Profils des nouveaux étudiants (hors redoublants à la même étape)

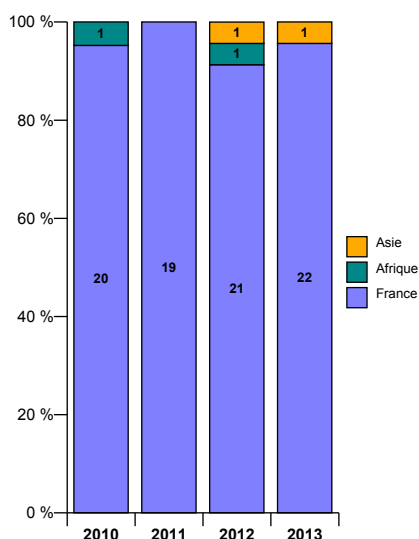
Sexe	2010	2011	2012	2013
Femme	15	10	15	15
<i>poids</i>	71%	53%	65%	65%
Homme	6	9	8	8
<i>poids</i>	29%	47%	35%	35%
Total	21	19	23	23

Aide financière	2010	2011	2012	2013
Boursier	15	15	11	19
<i>poids</i>	71%	79%	48%	83%
Non boursier	6	4	12	4
<i>poids</i>	29%	21%	52%	17%
Total	21	19	23	23

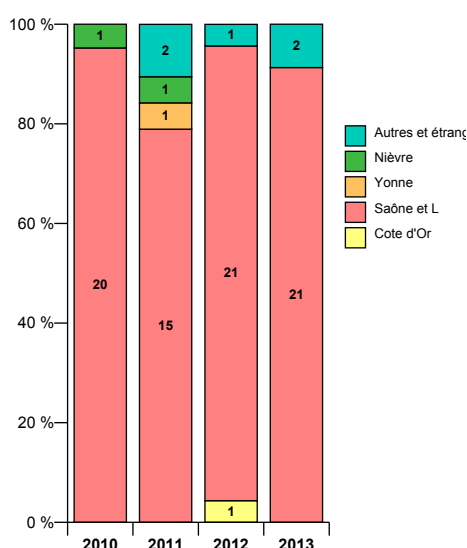
Régime d'inscription	2010	2011	2012	2013
Form. initiale	21	19	23	23
Total	21	19	23	23

Programme international	2010	2011	2012	2013
Non concerné	21	19	23	23
Total	21	19	23	23

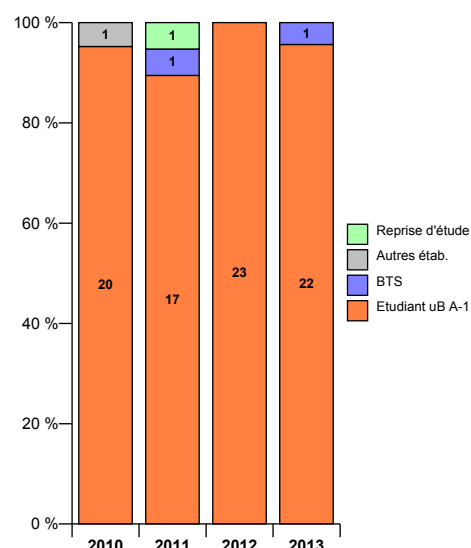
Nationalité



Lieu d'obtention du bac

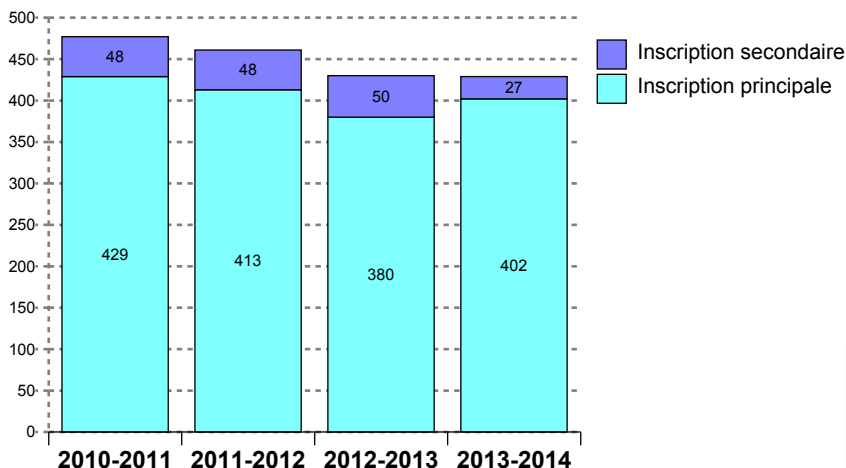


Situation l'année précédente



MENTION : DROIT

Evolutions des inscriptions



Présence aux examens *	2010	2011	2012	2013
Présent	418	409	376	
<i>poids</i>	88 %	89 %	87 %	
Non renseigné	59	52	54	429
<i>poids</i>	12 %	11 %	13 %	100 %

* Variable PREXAM calculée dans APOGEE à la remontée SISE résultats au 23 mars - PRESENT = au moins une note > 0 obtenue aux éléments pédagogiques ou à l'étape sauf cas particuliers VAE ou AJAC comptabilisant uniquement à l'étape supérieure

Résultat au diplôme	2010	2011	2012	2013
Diplômé	293	293	320	
<i>poids</i>	61 %	64 %	74 %	
Ajourné	178	154	99	
<i>poids</i>	37 %	33 %	23 %	
Absent ou non renseigné	6	14	11	429
<i>poids</i>	1 %	3 %	3 %	100 %
Total	477	461	430	429

Situation à l'inscription	2010	2011	2012	2013
Redoublant à l'étape	165	121	129	68
Flux entrant	312	340	301	361
Total	477	461	430	429

Profils des nouveaux étudiants (hors redoublants à la même étape)

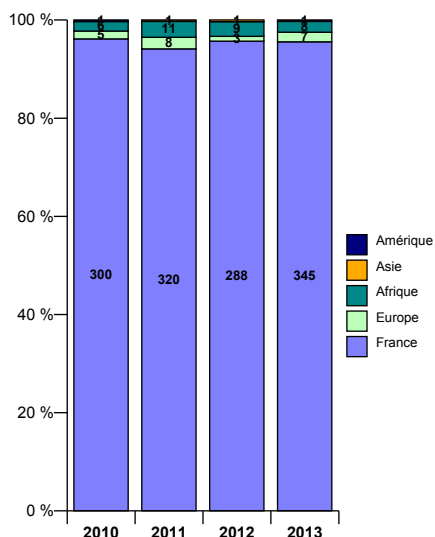
Sexe	2010	2011	2012	2013
Femme	228	224	194	233
<i>poids</i>	73%	66%	64%	65%
Homme	84	116	107	128
<i>poids</i>	27%	34%	36%	35%
Total	312	340	301	361

Aide financière	2010	2011	2012	2013
Boursier	127	157	134	151
<i>poids</i>	41%	46%	45%	42%
Non boursier	185	183	167	210
<i>poids</i>	59%	54%	55%	58%
Total	312	340	301	361

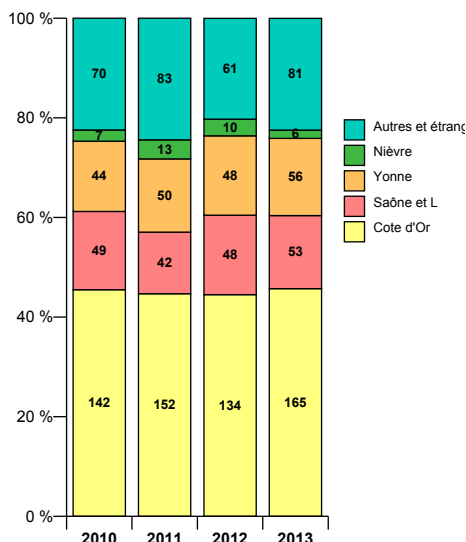
Régime d'inscription	2010	2011	2012	2013
Form. initiale	310	339	297	360
Reprise d'étude	2	1	4	1
Total	312	340	301	361

Programme international	2010	2011	2012	2013
Non concerné	312	335	300	361
Avec accords ou progr. - SENS envoi			1	
Avec accords ou progr. - SENS accueil		5		
Total	312	340	301	361

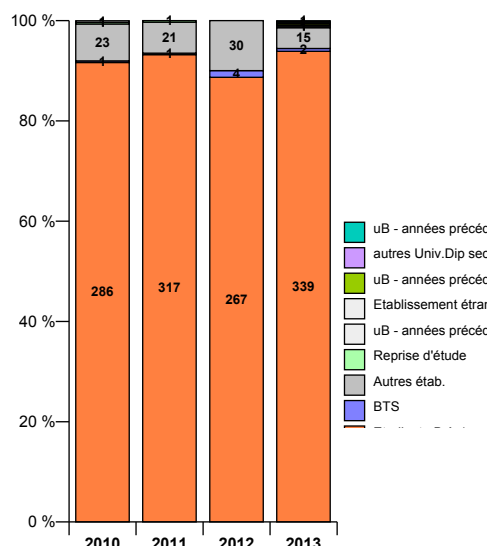
Nationalité



Lieu d'obtention du bac

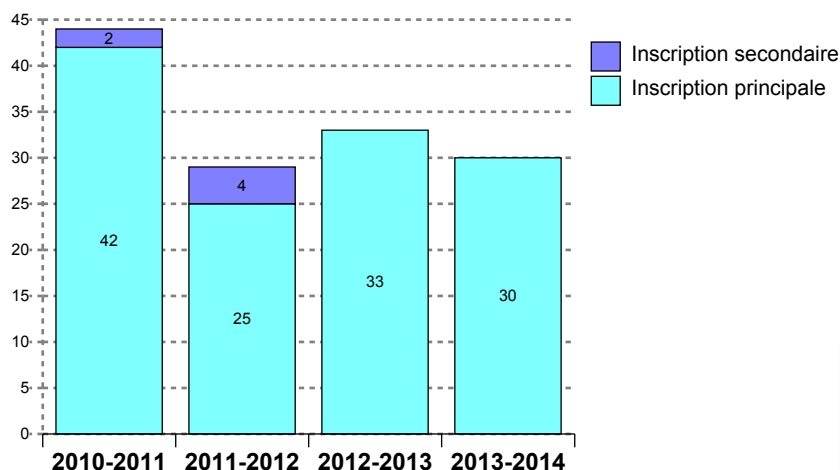


Situation l'année précédente



MENTION : DROIT NEVERS

Evolutions des inscriptions



Présence aux examens *	2010	2011	2012	2013
Présent	42	25	33	
<i>poids</i>	95 %	86 %	100 %	
Non renseigné	2	4		30
<i>poids</i>	5 %	14 %		100 %

* Variable PREXAM calculée dans APOGEE à la remontée SISE résultats au 23 mars - PRESENT = au moins une note > 0 obtenue aux éléments pédagogiques ou à l'étape sauf cas particuliers VAE ou AJAC comptabilisant uniquement à l'étape supérieure

Résultat au diplôme	2010	2011	2012	2013
Diplômé	26	20	23	
<i>poids</i>	59 %	69 %	70 %	
Ajourné	18	9	10	
<i>poids</i>	41 %	31 %	30 %	
Absent ou non renseigné				30
<i>poids</i>				100 %
Total	44	29	33	30

Situation à l'inscription	2010	2011	2012	2013
Redoublant à l'étape	3	12	3	3
Flux entrant	41	17	30	27
Total	44	29	33	30

Profils des nouveaux étudiants (hors redoublants à la même étape)

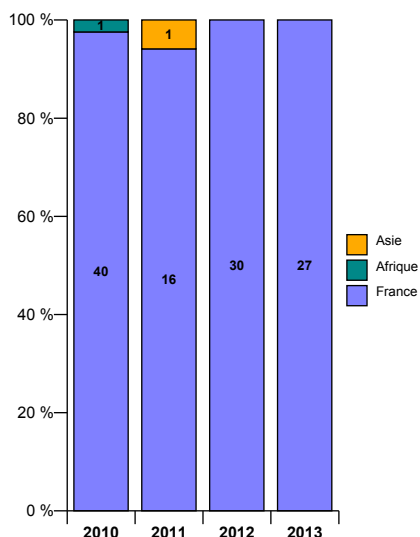
Sexe	2010	2011	2012	2013
Femme	28	13	16	21
<i>poids</i>	68%	76%	53%	78%
Homme	13	4	14	6
<i>poids</i>	32%	24%	47%	22%
Total	41	17	30	27

Aide financière	2010	2011	2012	2013
Boursier	20	8	20	13
<i>poids</i>	49%	47%	67%	48%
Non boursier	21	9	10	14
<i>poids</i>	51%	53%	33%	52%
Total	41	17	30	27

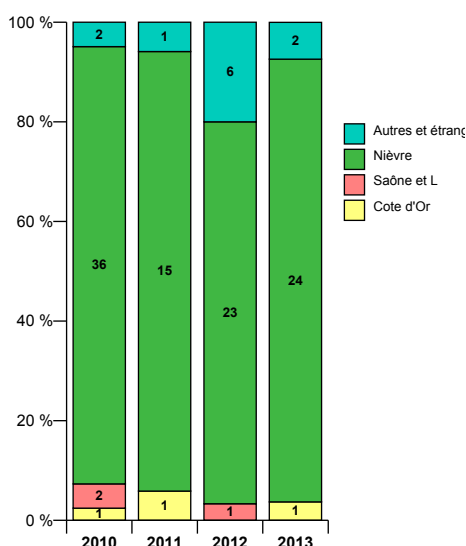
Régime d'inscription	2010	2011	2012	2013
Form. initiale	41	17	30	26
Reprise d'étude				1
Total	41	17	30	27

Programme international	2010	2011	2012	2013
Non concerné	41	17	30	27
Total	41	17	30	27

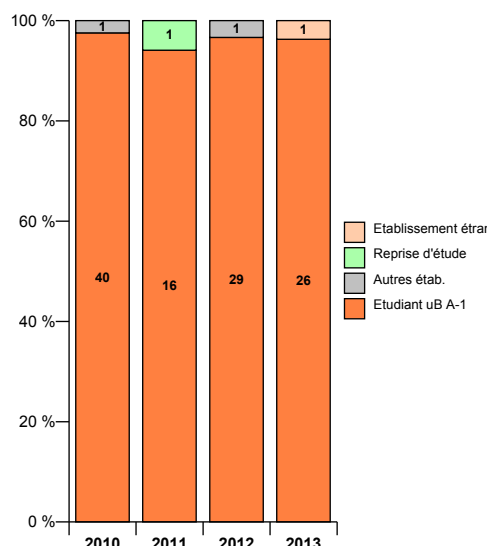
Nationalité



Lieu d'obtention du bac

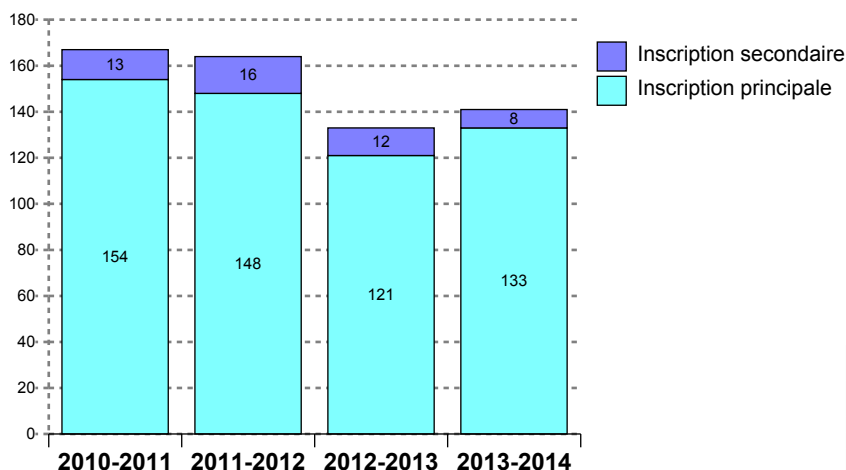


Situation l'année précédente



MENTION : ECONOMIE ET GESTION

Evolutions des inscriptions



Présence aux examens *	2010	2011	2012	2013
Présent	141	138	110	
<i>poids</i>	84 %	84 %	83 %	
Non renseigné	26	26	23	141
<i>poids</i>	16 %	16 %	17 %	100 %

* Variable PREXAM calculée dans APOGEE à la remontée SISE résultats au 23 mars - PRESENT = au moins une note > 0 obtenue aux éléments pédagogiques ou à l'étape sauf cas particuliers VAE ou AJAC comptabilisant uniquement à l'étape supérieure

Résultat au diplôme	2010	2011	2012	2013
Diplômé	103	96	72	2
<i>poids</i>	62 %	59 %	54 %	1 %
Ajourné	57	62	60	
<i>poids</i>	34 %	38 %	45 %	
Absent ou non renseigné	7	6	1	139
<i>poids</i>	4 %	4 %	1 %	99 %
Total	167	164	133	141

Situation à l'inscription	2010	2011	2012	2013
Redoublant à l'étape	42	38	39	33
Flux entrant	125	126	94	108
Total	167	164	133	141

Profils des nouveaux étudiants (hors redoublants à la même étape)

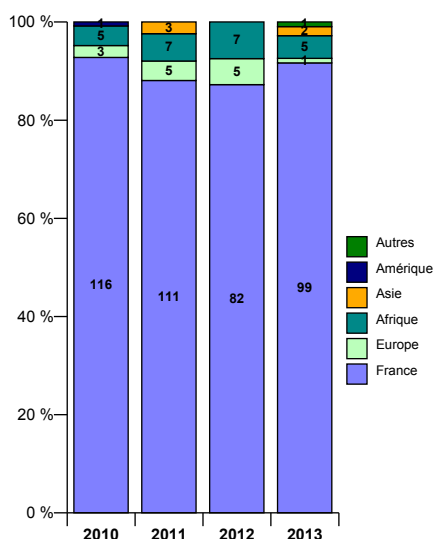
Sexe	2010	2011	2012	2013
Femme	56	65	40	44
<i>poids</i>	45%	52%	43%	41%
Homme	69	61	54	64
<i>poids</i>	55%	48%	57%	59%
Total	125	126	94	108

Aide financière	2010	2011	2012	2013
Boursier	67	59	41	50
<i>poids</i>	54%	47%	44%	46%
Non boursier	58	67	53	58
<i>poids</i>	46%	53%	56%	54%
Total	125	126	94	108

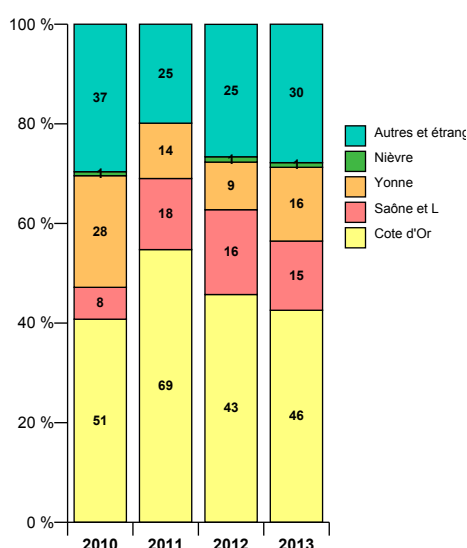
Régime d'inscription	2010	2011	2012	2013
Form. initiale	125	126	94	108
Total	125	126	94	108

Programme international	2010	2011	2012	2013
Non concerné	125	125	94	108
Avec accords ou progr. - SENS envoi		1		
Total	125	126	94	108

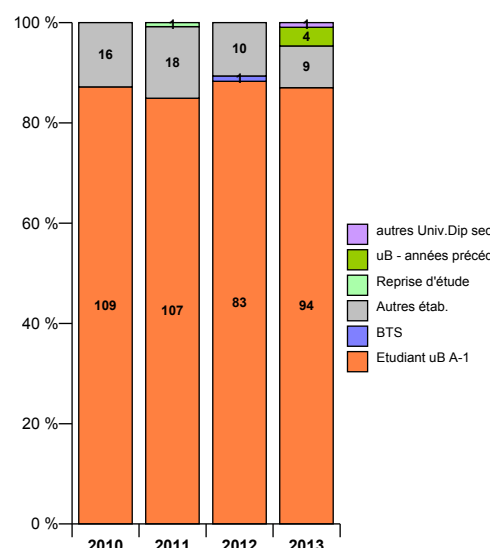
Nationalité



Lieu d'obtention du bac



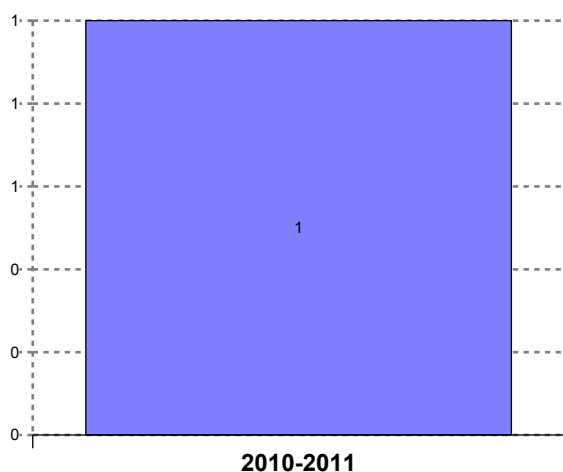
Situation l'année précédente



DOMAINE : LETTRES, LANGUES, CULTURE

MENTION : LANGUES ETRANGERES APPLIQUEES ALLEMAND-ESPAGNOL

Evolutions des inscriptions



Inscription secondaire

Présence aux examens *		2010
Non renseigné		1
	<i>poids</i>	100 %

* Variable PREXAM calculée dans APOGEE à la remontée SISE résultats au 23 mars - PRESENT = au moins une note > 0 obtenue aux éléments pédagogiques ou à l'étape sauf cas particuliers VAE ou AJAC comptabilisant uniquement à l'étape supérieure

Résultat au diplôme		2010
Absent ou non renseigné		1
	<i>poids</i>	100 %
Total		1

Situation à l'inscription	2010
Redoublant à l'étape	1
Total	1

Profil des nouveaux étudiants (hors redoublants à la même étape)

Sexe
Total

Aide financière
Total

Régime d'inscription
Total

Programme international
Total

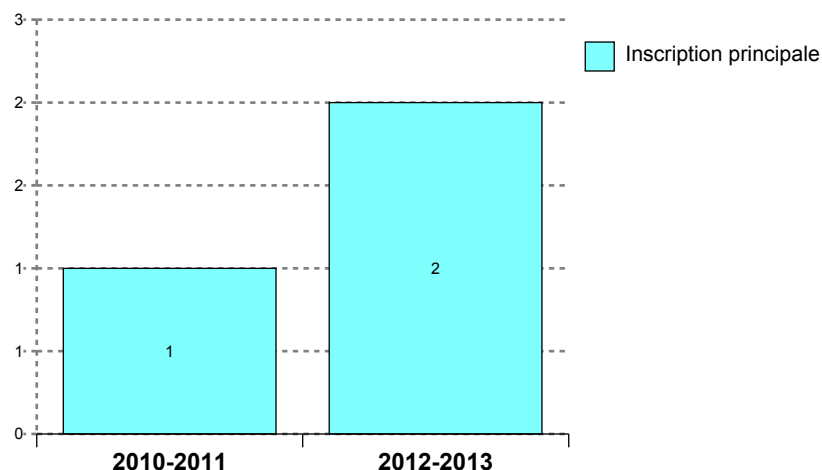
Nationalité

Lieu d'obtention du bac

Situation l'année précédente

MENTION : LANGUES ETRANGERES APPLIQUEES ALLEMAND-ITALIEN

Evolutions des inscriptions



Présence aux examens *	2010	2012
Présent	1	1
<i>poids</i>	100 %	50 %
Non renseigné		1
<i>poids</i>		50 %

* Variable PREXAM calculée dans APOGEE à la remontée SISE résultats au 23 mars - PRESENT = au moins une note > 0 obtenue aux éléments pédagogiques ou à l'étape sauf cas particuliers VAE ou AJAC comptabilisant uniquement à l'étape supérieure

Résultat au diplôme	2010	2012
Ajourné	1	1
<i>poids</i>	100 %	50 %
Absent ou non renseigné		1
<i>poids</i>		50 %
Total	1	2

Situation à l'inscription	2010	2012
Redoublant à l'étape	1	
Flux entrant		2
Total	1	2

Profils des nouveaux étudiants (hors redoublants à la même étape)

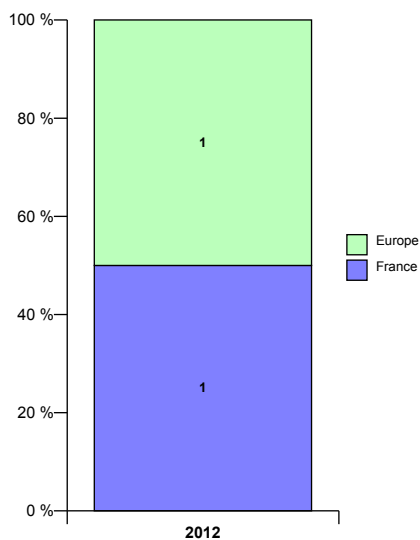
Sexe	2012
Femme	2
<i>poids</i>	100%
Total	2

Aide financière	2012
Non boursier	2
<i>poids</i>	100%
Total	2

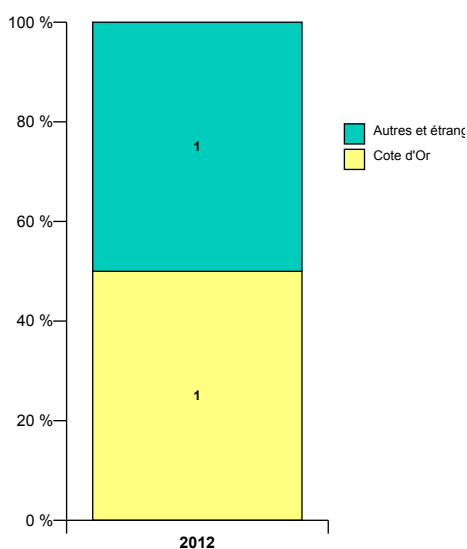
Régime d'inscription	2012
Form. initiale	2
Total	2

Programme international	2012
Non concerné	1
Avec accords ou progr. - SENS accueil	1
Total	2

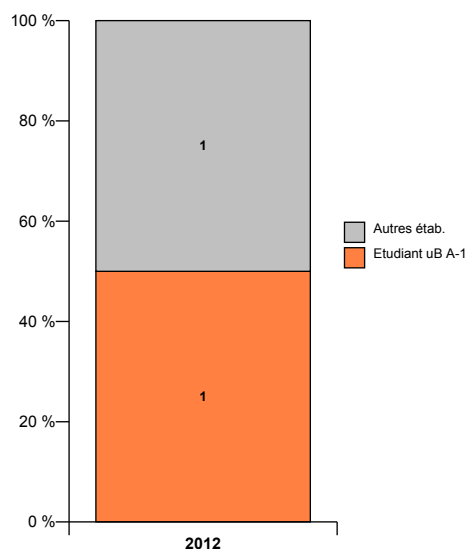
Nationalité



Lieu d'obtention du bac

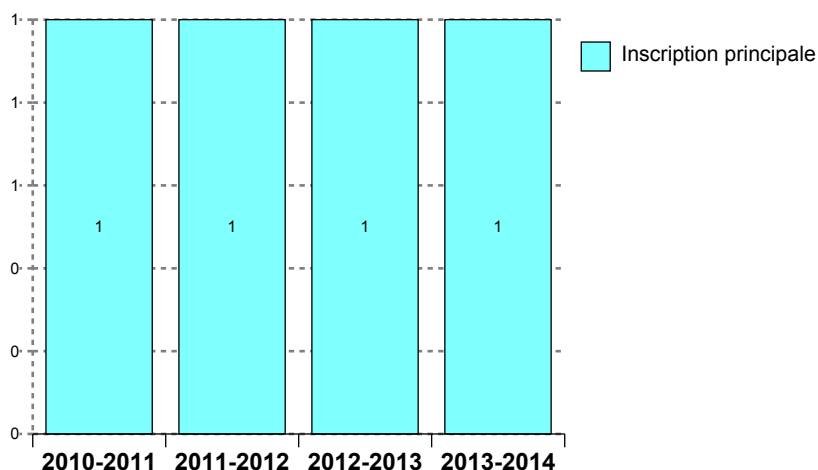


Situation l'année précédente



MENTION : LANGUES ETRANGERES APPLIQUEES ALLEMAND-RUSSE

Evolutions des inscriptions



Présence aux examens *	2010	2011	2012	2013
Présent	1	1	1	
<i>poids</i>	100 %	100 %	100 %	
Non renseigné				1
<i>poids</i>				100 %

* Variable PREXAM calculée dans APOGEE à la remontée SISE résultats au 23 mars - PRESENT = au moins une note > 0 obtenue aux éléments pédagogiques ou à l'étape sauf cas particuliers VAE ou AJAC comptabilisant uniquement à l'étape supérieure

Résultat au diplôme	2010	2011	2012	2013
Diplômé	1	1	1	
<i>poids</i>	100 %	100 %	100 %	
Absent ou non renseigné				1
<i>poids</i>				100 %
Total	1	1	1	1

Situation à l'inscription	2010	2011	2012	2013
Flux entrant	1	1	1	1
Total	1	1	1	1

Profils des nouveaux étudiants (hors redoublants à la même étape)

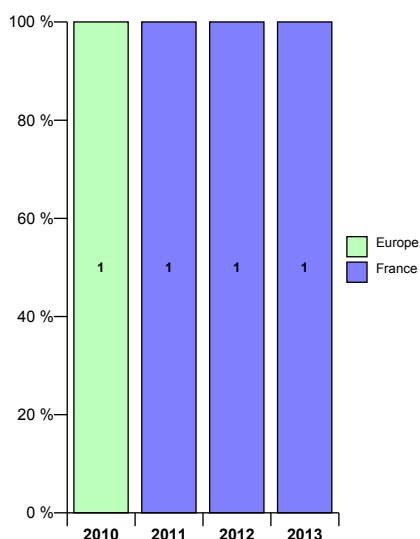
Sexe	2010	2011	2012	2013
Femme	1		1	1
<i>poids</i>	100%		100%	100%
Homme		1		
<i>poids</i>		100%		
Total	1	1	1	1

Aide financière	2010	2011	2012	2013
Boursier	1	1	1	1
<i>poids</i>	100%	100%	100%	100%
Total	1	1	1	1

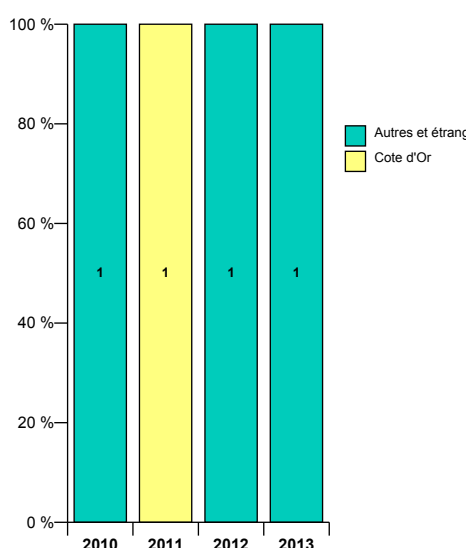
Régime d'inscription	2010	2011	2012	2013
Form. initiale	1	1	1	1
Total	1	1	1	1

Programme international	2010	2011	2012	2013
Non concerné	1	1	1	1
Total	1	1	1	1

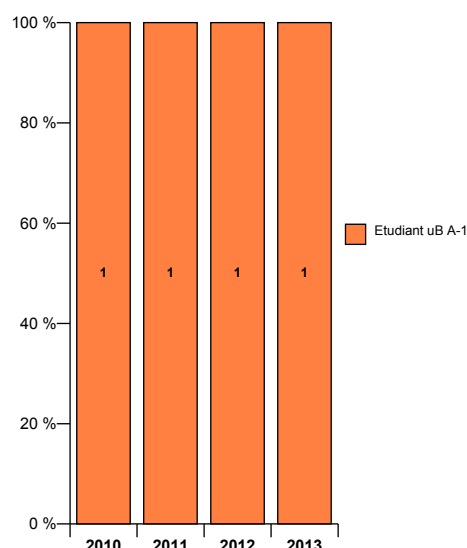
Nationalité



Lieu d'obtention du bac

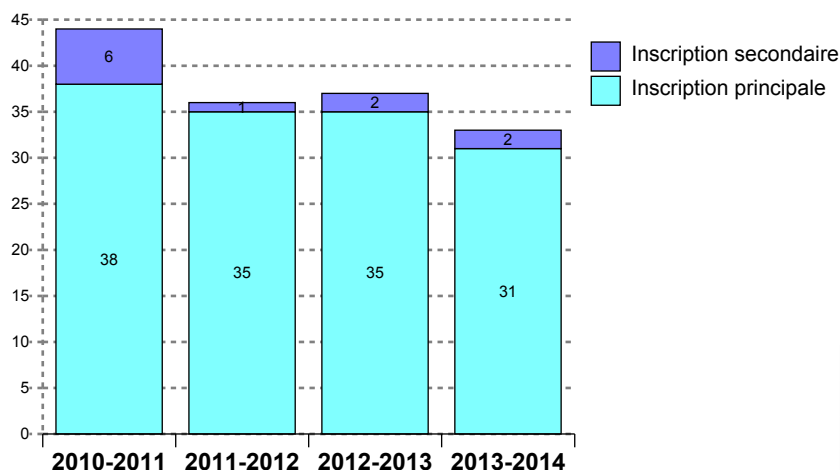


Situation l'année précédente



MENTION : LANGUES ETRANGERES APPLIQUEES ANGLAIS-ALLEMAND

Evolutions des inscriptions



Présence aux examens *	2010	2011	2012	2013
Présent	29	33	28	
<i>poids</i>	66 %	92 %	76 %	
Non renseigné	15	3	9	33
<i>poids</i>	34 %	8 %	24 %	100 %

* Variable PREXAM calculée dans APOGEE à la remontée SISE résultats au 23 mars - PRESENT = au moins une note > 0 obtenue aux éléments pédagogiques ou à l'étape sauf cas particuliers VAE ou AJAC comptabilisant uniquement à l'étape supérieure

Résultat au diplôme	2010	2011	2012	2013
Diplômé	23	26	22	
<i>poids</i>	52 %	72 %	59 %	
Ajourné	12	7	8	
<i>poids</i>	27 %	19 %	22 %	
Absent ou non renseigné	9	3	7	33
<i>poids</i>	20 %	8 %	19 %	100 %
Total	44	36	37	33

Situation à l'inscription	2010	2011	2012	2013
Redoublant à l'étape	10	4	5	7
Flux entrant	34	32	32	26
Total	44	36	37	33

Profils des nouveaux étudiants (hors redoublants à la même étape)

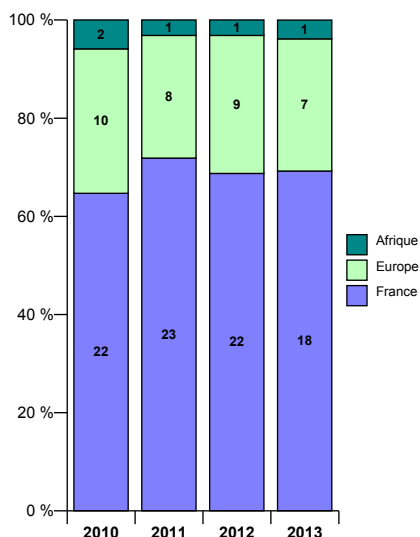
Sexe	2010	2011	2012	2013
Femme	25	24	20	20
<i>poids</i>	74%	75%	63%	77%
Homme	9	8	12	6
<i>poids</i>	26%	25%	38%	23%
Total	34	32	32	26

Aide financière	2010	2011	2012	2013
Boursier	15	16	13	11
<i>poids</i>	44%	50%	41%	42%
Non boursier	19	16	19	15
<i>poids</i>	56%	50%	59%	58%
Total	34	32	32	26

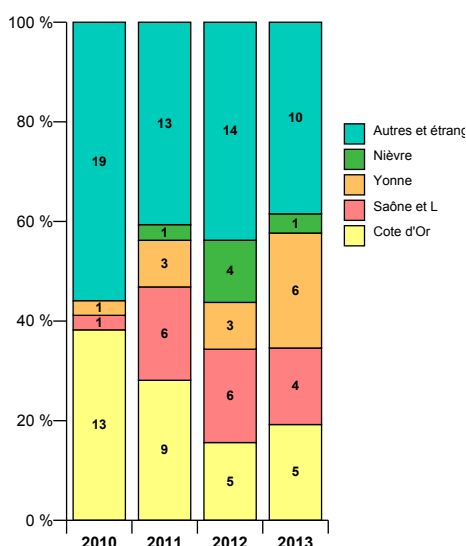
Régime d'inscription	2010	2011	2012	2013
Form. initiale	34	32	32	26
Total	34	32	32	26

Programme international	2010	2011	2012	2013
Non concerné	24	29	25	21
Avec accords ou progr. - SENS envoi	2			
Avec accords ou progr. - SENS accueil	8	3	7	5
Total	34	32	32	26

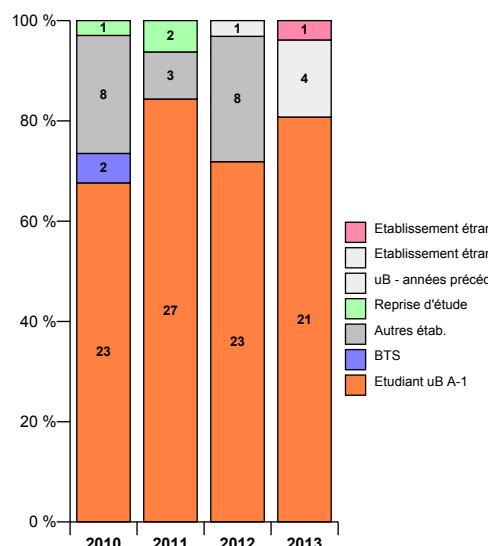
Nationalité



Lieu d'obtention du bac

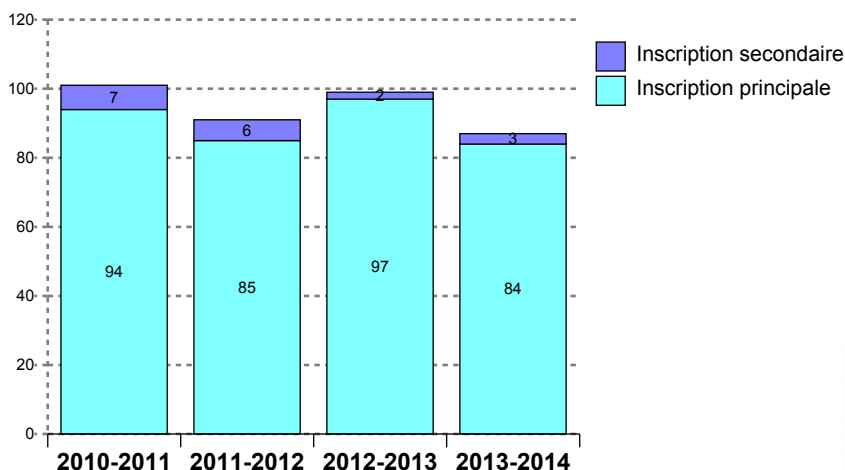


Situation l'année précédente



MENTION : LANGUES ETRANGERES APPLIQUEES ANGLAIS-ESPAGNOL

Evolutions des inscriptions



Présence aux examens *	2010	2011	2012	2013
Présent	90	77	84	
<i>poids</i>	89 %	85 %	85 %	
Non renseigné	11	14	15	87
<i>poids</i>	11 %	15 %	15 %	100 %

* Variable PREXAM calculée dans APOGEE à la remontée SISE résultats au 23 mars - PRESENT = au moins une note > 0 obtenue aux éléments pédagogiques ou à l'étape sauf cas particuliers VAE ou AJAC comptabilisant uniquement à l'étape supérieure

Résultat au diplôme	2010	2011	2012	2013
Diplômé	70	63	68	
<i>poids</i>	69 %	69 %	69 %	
Ajourné	25	13	15	
<i>poids</i>	25 %	14 %	15 %	
Absent ou non renseigné	6	15	16	87
<i>poids</i>	6 %	16 %	16 %	100 %
Total	101	91	99	87

Situation à l'inscription	2010	2011	2012	2013
Redoublant à l'étape	16	11	6	12
Flux entrant	85	80	93	75
Total	101	91	99	87

Profils des nouveaux étudiants (hors redoublants à la même étape)

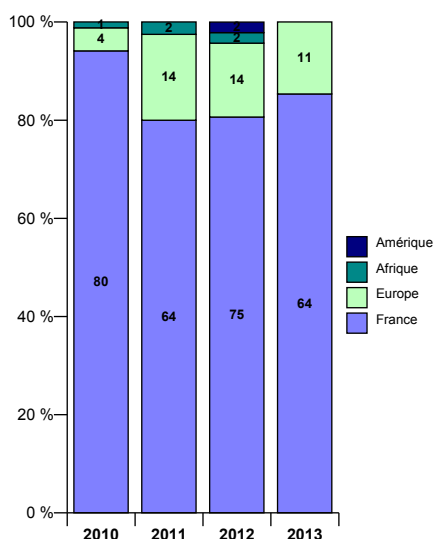
Sexe	2010	2011	2012	2013
Femme	67	56	72	62
<i>poids</i>	79%	70%	77%	83%
Homme	18	24	21	13
<i>poids</i>	21%	30%	23%	17%
Total	85	80	93	75

Aide financière	2010	2011	2012	2013
Boursier	51	32	46	42
<i>poids</i>	60%	40%	49%	56%
Non boursier	34	48	47	33
<i>poids</i>	40%	60%	51%	44%
Total	85	80	93	75

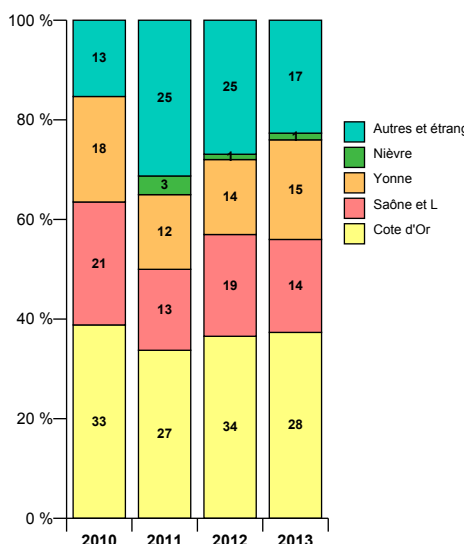
Régime d'inscription	2010	2011	2012	2013
Form. initiale	85	80	92	75
Reprise d'étude			1	
Total	85	80	93	75

Programme international	2010	2011	2012	2013
Non concerné	82	67	80	67
Avec accords ou progr. - SENS accueil	3	13	13	8
Total	85	80	93	75

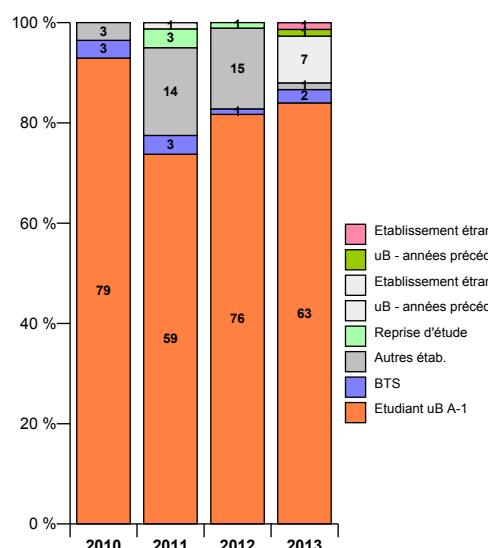
Nationalité



Lieu d'obtention du bac

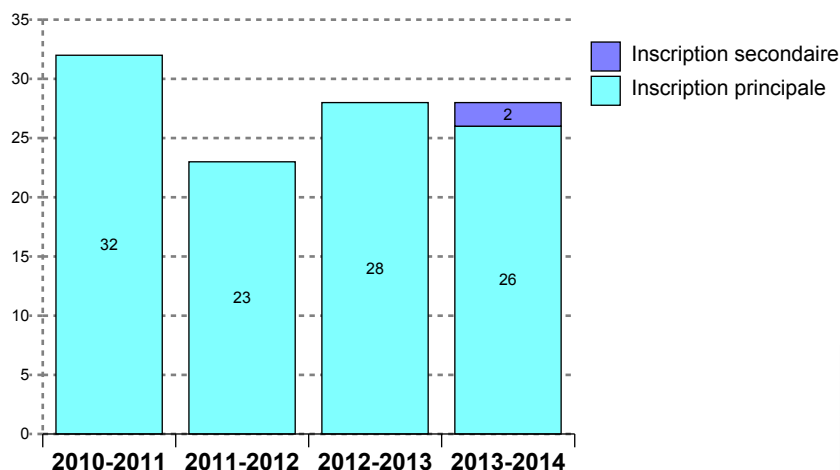


Situation l'année précédente



MENTION : LANGUES ETRANGERES APPLIQUEES ANGLAIS-ITALIEN

Evolutions des inscriptions



Présence aux examens *	2010	2011	2012	2013
Présent	12	17	18	
<i>poids</i>	38 %	74 %	64 %	
Non renseigné	20	6	10	28
<i>poids</i>	63 %	26 %	36 %	100 %

* Variable PREXAM calculée dans APOGEE à la remontée SISE résultats au 23 mars - PRESENT = au moins une note > 0 obtenue aux éléments pédagogiques ou à l'étape sauf cas particuliers VAE ou AJAC comptabilisant uniquement à l'étape supérieure

Résultat au diplôme	2010	2011	2012	2013
Diplômé	11	12	14	
<i>poids</i>	34 %	52 %	50 %	
Ajourné	1	2	4	
<i>poids</i>	3 %	9 %	14 %	
Absent ou non renseigné	20	9	10	28
<i>poids</i>	63 %	39 %	36 %	100 %
Total	32	23	28	28

Situation à l'inscription	2010	2011	2012	2013
Redoublant à l'étape			1	2
Flux entrant	32	23	27	26
Total	32	23	28	28

Profils des nouveaux étudiants (hors redoublants à la même étape)

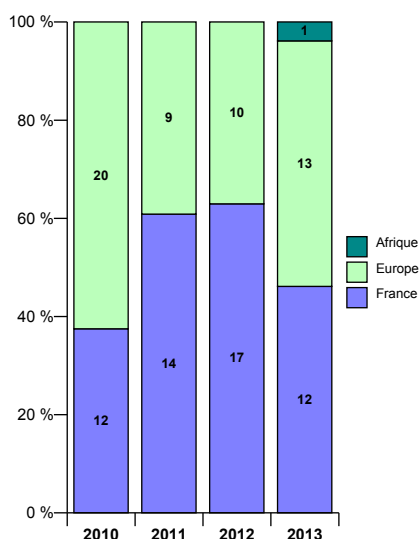
Sexe	2010	2011	2012	2013
Femme	24	17	21	22
<i>poids</i>	75%	74%	78%	85%
Homme	8	6	6	4
<i>poids</i>	25%	26%	22%	15%
Total	32	23	27	26

Aide financière	2010	2011	2012	2013
Boursier	9	9	10	9
<i>poids</i>	28%	39%	37%	35%
Non boursier	23	14	17	17
<i>poids</i>	72%	61%	63%	65%
Total	32	23	27	26

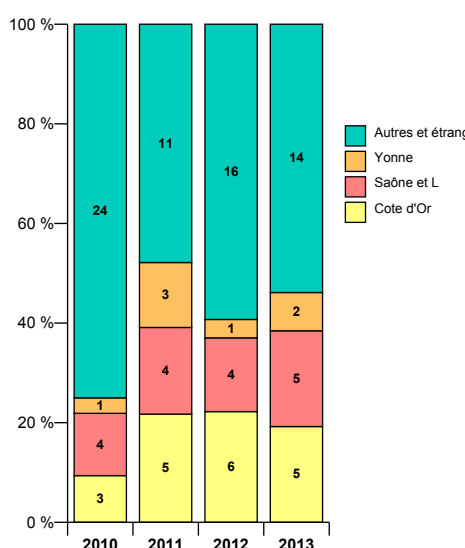
Régime d'inscription	2010	2011	2012	2013
Form. initiale	32	23	27	26
Total	32	23	27	26

Programme international	2010	2011	2012	2013
Non concerné	12	14	17	13
Avec accords ou progr. - SENS accueil	20	9	10	13
Total	32	23	27	26

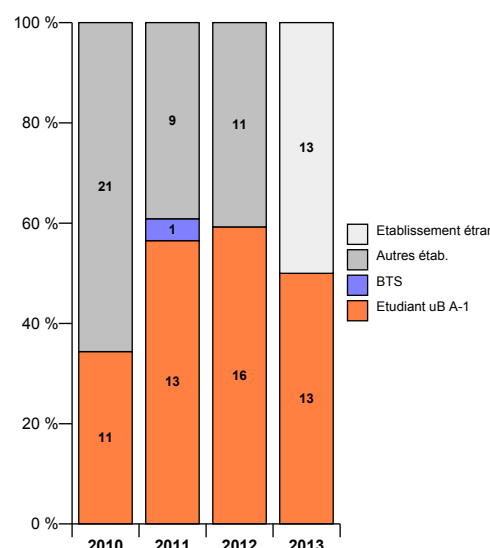
Nationalité



Lieu d'obtention du bac

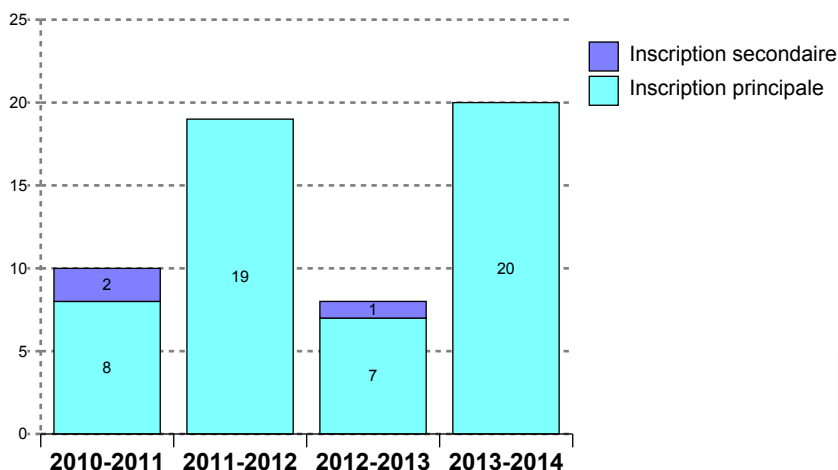


Situation l'année précédente



MENTION : LANGUES ETRANGERES APPLIQUEES ANGLAIS-RUSSE

Evolutions des inscriptions



Présence aux examens *	2010	2011	2012	2013
Présent	8	14	6	
<i>poids</i>	80 %	74 %	75 %	
Non renseigné	2	5	2	20
<i>poids</i>	20 %	26 %	25 %	100 %

* Variable PREXAM calculée dans APOGEE à la remontée SISE résultats au 23 mars - PRESENT = au moins une note > 0 obtenue aux éléments pédagogiques ou à l'étape sauf cas particuliers VAE ou AJAC comptabilisant uniquement à l'étape supérieure

Résultat au diplôme	2010	2011	2012	2013
Diplômé	6	7	6	
<i>poids</i>	60 %	37 %	75 %	
Ajourné	4	5	1	
<i>poids</i>	40 %	26 %	13 %	
Absent ou non renseigné		7	1	20
<i>poids</i>		37 %	13 %	100 %
Total	10	19	8	20

Situation à l'inscription	2010	2011	2012	2013
Redoublant à l'étape	2	3	1	1
Flux entrant	8	16	7	19
Total	10	19	8	20

Profils des nouveaux étudiants (hors redoublants à la même étape)

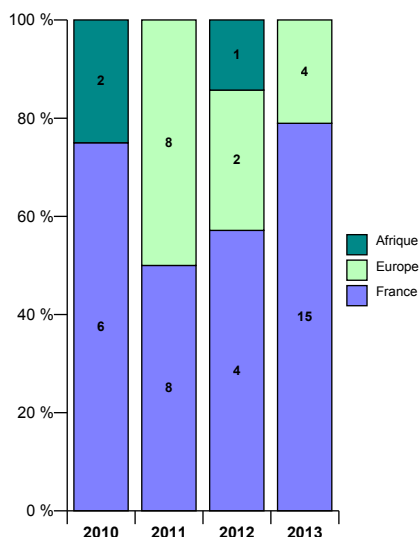
Sexe	2010	2011	2012	2013
Femme	7	13	5	16
<i>poids</i>	88%	81%	71%	84%
Homme	1	3	2	3
<i>poids</i>	13%	19%	29%	16%
Total	8	16	7	19

Aide financière	2010	2011	2012	2013
Boursier	3	3	4	12
<i>poids</i>	38%	19%	57%	63%
Non boursier	5	13	3	7
<i>poids</i>	63%	81%	43%	37%
Total	8	16	7	19

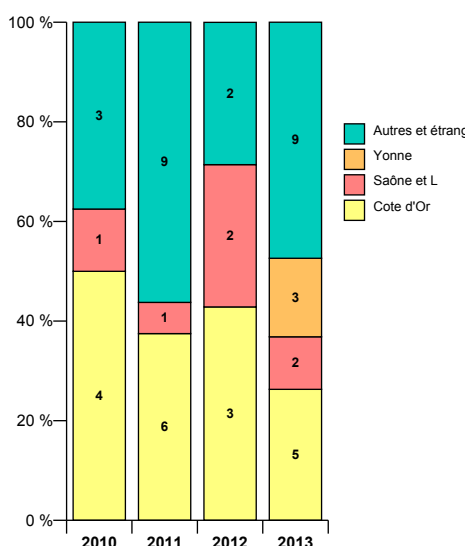
Régime d'inscription	2010	2011	2012	2013
Form. initiale	8	16	7	19
Total	8	16	7	19

Programme international	2010	2011	2012	2013
Non concerné	8	9	6	19
Avec accords ou progr. - SENS accueil		7	1	
Total	8	16	7	19

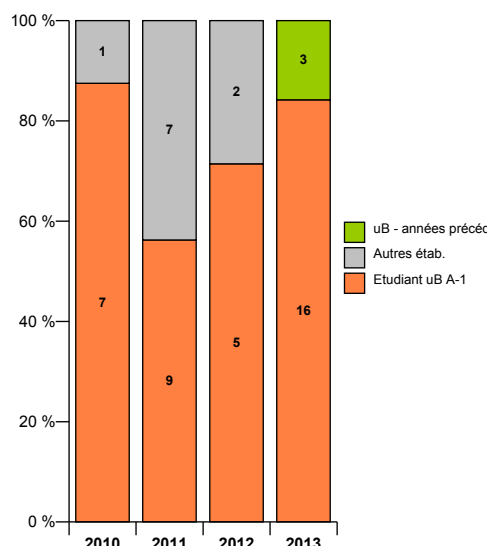
Nationalité



Lieu d'obtention du bac

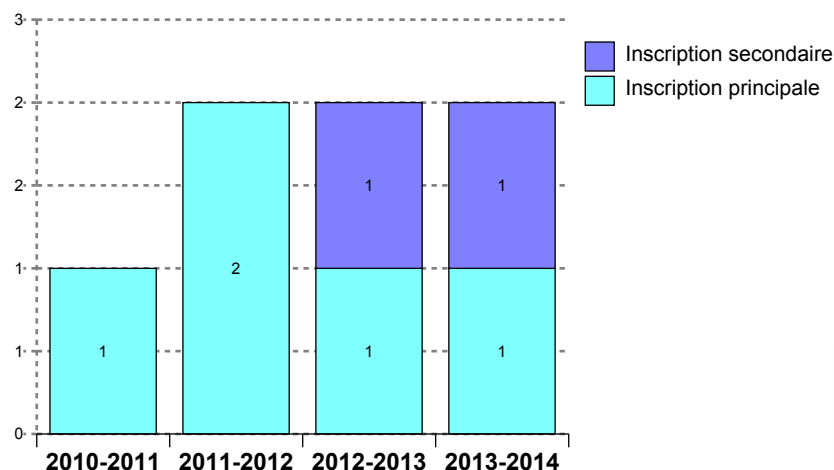


Situation l'année précédente



MENTION : LANGUES ETRANGERES APPLIQUEES ESPAGNOL-RUSSE

Evolutions des inscriptions



Présence aux examens *	2010	2011	2012	2013
Présent	1	2	1	
<i>poids</i>	100 %	100 %	50 %	
Non renseigné			1	2
<i>poids</i>			50 %	100 %

* Variable PREXAM calculée dans APOGEE à la remontée SISE résultats au 23 mars - PRESENT = au moins une note > 0 obtenue aux éléments pédagogiques ou à l'étape sauf cas particuliers VAE ou AJAC comptabilisant uniquement à l'étape supérieure

Situation à l'inscription	2010	2011	2012	2013
Redoublant à l'étape		1	1	2
Flux entrant	1	1	1	
Total	1	2	2	2

Résultat au diplôme	2010	2011	2012	2013
Diplômé		1		
<i>poids</i>		50 %		
Ajourné	1	1	2	
<i>poids</i>	100 %	50 %	100 %	
Absent ou non renseigné				2
<i>poids</i>				100 %
Total	1	2	2	2

Profils des nouveaux étudiants (hors redoublants à la même étape)

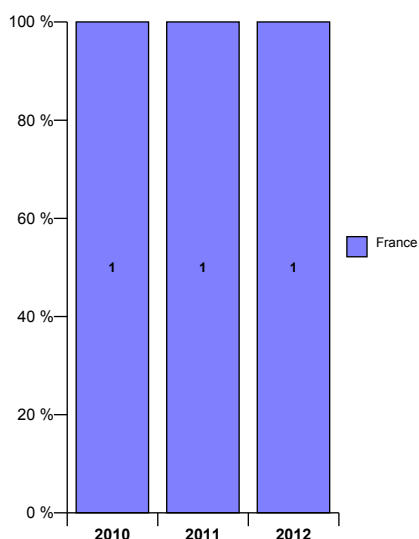
Sexe	2010	2011	2012
Femme	1		1
<i>poids</i>	100%		100%
Homme		1	
<i>poids</i>		100%	
Total	1	1	1

Aide financière	2010	2011	2012
Boursier		1	
<i>poids</i>		100%	
Non boursier	1		1
<i>poids</i>	100%		100%
Total	1	1	1

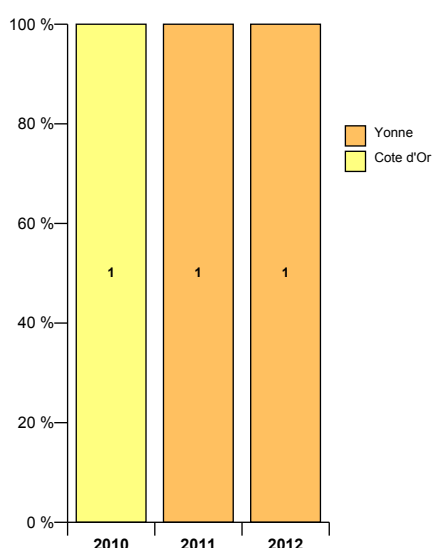
Régime d'inscription	2010	2011	2012
Form. initiale	1	1	1
Total	1	1	1

Programme international	2010	2011	2012
Non concerné	1	1	1
Total	1	1	1

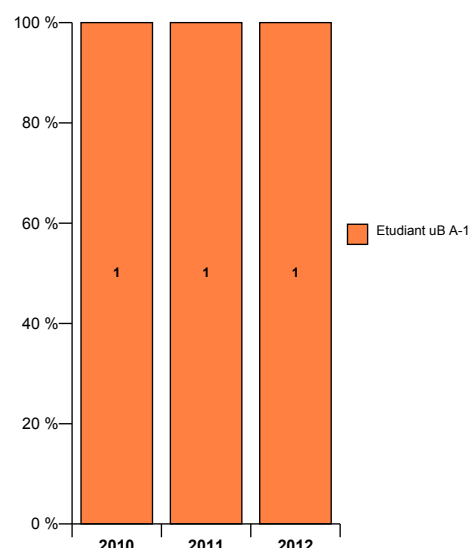
Nationalité



Lieu d'obtention du bac

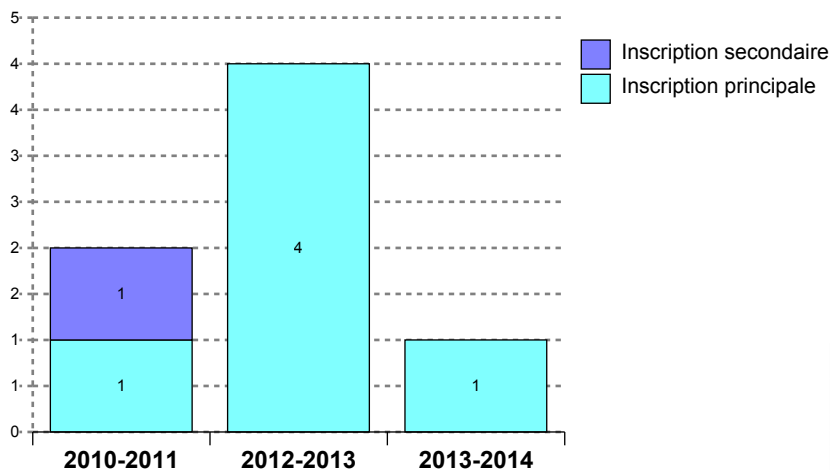


Situation l'année précédente



MENTION : LANGUES ETRANGERES APPLIQUEES ITALIEN-ESPAGNOL

Evolutions des inscriptions



Présence aux examens *	2010	2012	2013
Présent	1	2	
<i>poids</i>	50 %	50 %	
Non renseigné	1	2	1
<i>poids</i>	50 %	50 %	100 %

* Variable PREXAM calculée dans APOGEE à la remontée SISE résultats au 23 mars - PRESENT = au moins une note > 0 obtenue aux éléments pédagogiques ou à l'étape sauf cas particuliers VAE ou AJAC comptabilisant uniquement à l'étape supérieure

Situation à l'inscription	2010	2012	2013
Redoublant à l'étape	1		
Flux entrant	1	4	1
Total	2	4	1

Résultat au diplôme	2010	2012	2013
Diplômé	1	2	
<i>poids</i>	50 %	50 %	
Ajourné	1		
<i>poids</i>	50 %		
Absent ou non renseigné		2	1
<i>poids</i>		50 %	100 %
Total	2	4	1

Profils des nouveaux étudiants (hors redoublants à la même étape)

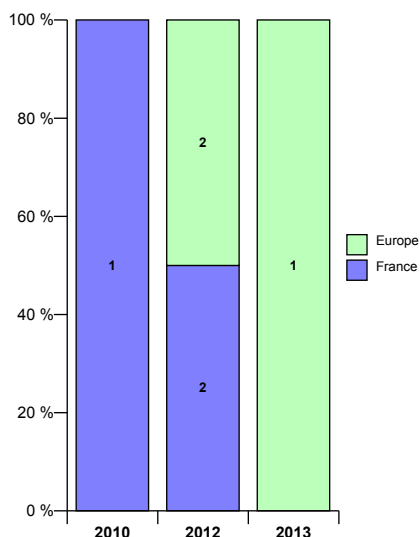
Sexe	2010	2012	2013
Femme	1	4	1
<i>poids</i>	100%	100%	100%
Total	1	4	1

Aide financière	2010	2012	2013
Boursier		1	1
<i>poids</i>		25%	100%
Non boursier	1	3	
<i>poids</i>	100%	75%	
Total	1	4	1

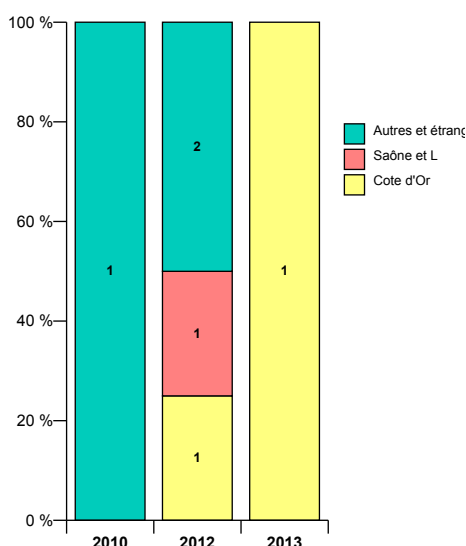
Régime d'inscription	2010	2012	2013
Form. initiale	1	4	1
Total	1	4	1

Programme international	2010	2012	2013
Non concerné	1	2	1
Avec accords ou progr. - SENS accueil		2	
Total	1	4	1

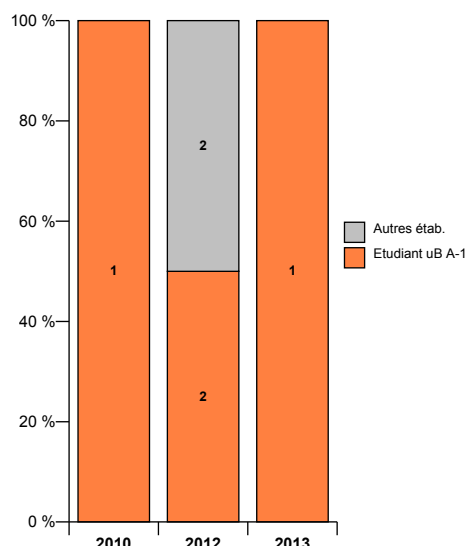
Nationalité



Lieu d'obtention du bac

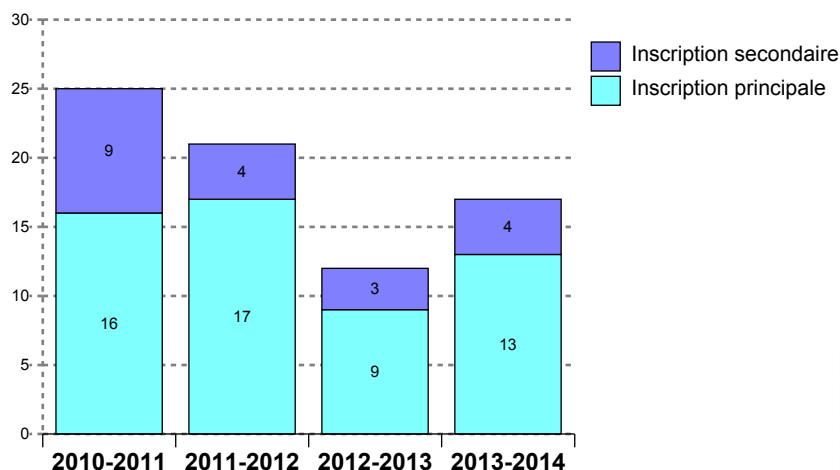


Situation l'année précédente



MENTION : LANGUES LITTÉRATURES ET CIVILISATIONS ETRANGERES ALLEMAND

Evolutions des inscriptions



Présence aux examens *	2010	2011	2012	2013
Présent	21	18	11	
<i>poids</i>	84 %	86 %	92 %	
Non renseigné	4	3	1	17
<i>poids</i>	16 %	14 %	8 %	100 %

* Variable PREXAM calculée dans APOGEE à la remontée SISE résultats au 23 mars - PRESENT = au moins une note > 0 obtenue aux éléments pédagogiques ou à l'étape sauf cas particuliers VAE ou AJAC comptabilisant uniquement à l'étape supérieure

Résultat au diplôme	2010	2011	2012	2013
Diplômé	19	18	7	
<i>poids</i>	76 %	86 %	58 %	
Ajourné	2			
<i>poids</i>	8 %			
Absent ou non renseigné	4	3	5	17
<i>poids</i>	16 %	14 %	42 %	100 %
Total	25	21	12	17

Situation à l'inscription	2010	2011	2012	2013
Redoublant à l'étape	8	2	2	
Flux entrant	17	19	10	17
Total	25	21	12	17

Profils des nouveaux étudiants (hors redoublants à la même étape)

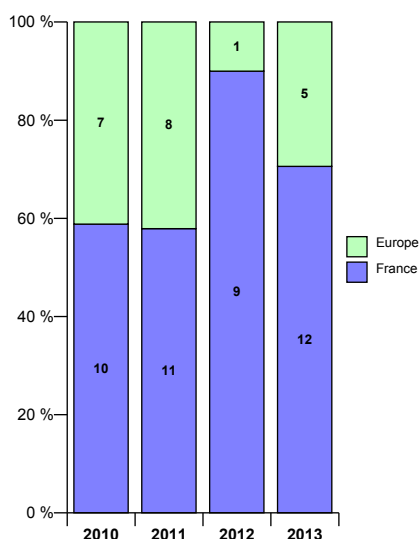
Sexe	2010	2011	2012	2013
Femme	16	12	9	13
<i>poids</i>	94%	63%	90%	76%
Homme	1	7	1	4
<i>poids</i>	6%	37%	10%	24%
Total	17	19	10	17

Aide financière	2010	2011	2012	2013
Boursier	7	8	4	7
<i>poids</i>	41%	42%	40%	41%
Non boursier	10	11	6	10
<i>poids</i>	59%	58%	60%	59%
Total	17	19	10	17

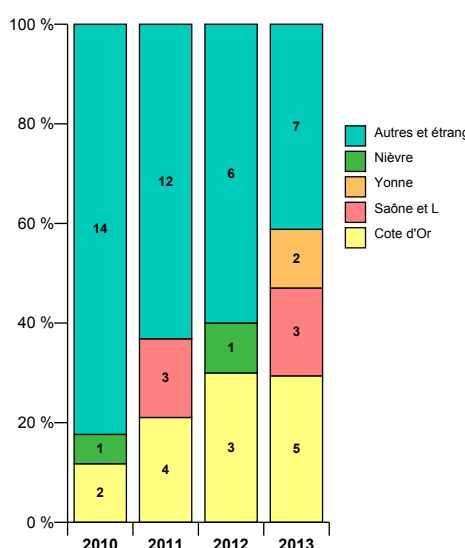
Régime d'inscription	2010	2011	2012	2013
Form. initiale	17	19	10	16
Reprise d'étude				1
Total	17	19	10	17

Programme international	2010	2011	2012	2013
Non concerné	8	7	7	8
Avec accords ou progr. - SENS envoi	3	7	2	5
Avec accords ou progr. - SENS accueil	6	5	1	4
Total	17	19	10	17

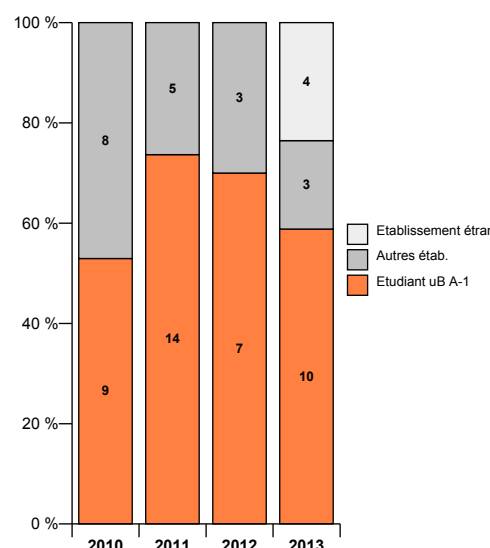
Nationalité



Lieu d'obtention du bac

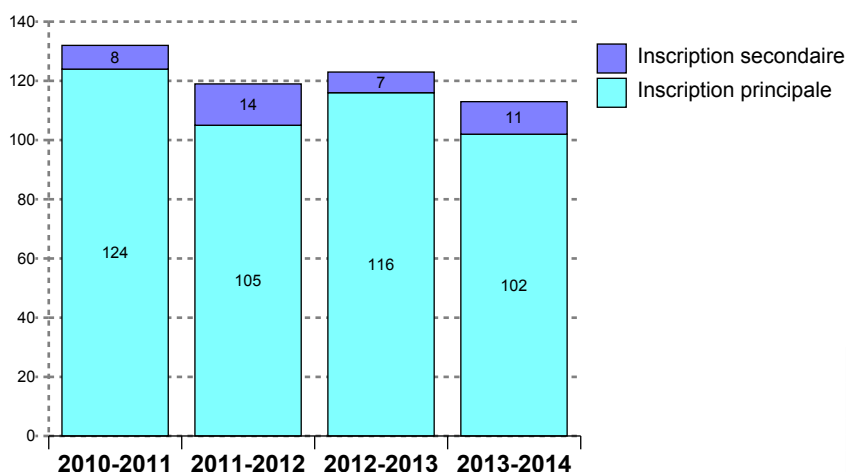


Situation l'année précédente



MENTION : LANGUES LITTÉRATURES ET CIVILISATIONS ETRANGERES ANGLAIS

Evolutions des inscriptions



Présence aux examens *	2010	2011	2012	2013
Présent	98	92	69	
<i>poids</i>	74 %	77 %	56 %	
Non renseigné	34	27	54	113
<i>poids</i>	26 %	23 %	44 %	100 %

* Variable PREXAM calculée dans APOGEE à la remontée SISE résultats au 23 mars - PRESENT = au moins une note > 0 obtenue aux éléments pédagogiques ou à l'étape sauf cas particuliers VAE ou AJAC comptabilisant uniquement à l'étape supérieure

Résultat au diplôme	2010	2011	2012	2013
Diplômé	80	86	61	
<i>poids</i>	61 %	72 %	50 %	
Ajourné	21	12	11	
<i>poids</i>	16 %	10 %	9 %	
Absent ou non renseigné	31	21	51	113
<i>poids</i>	23 %	18 %	41 %	100 %
Total	132	119	123	113

Situation à l'inscription	2010	2011	2012	2013
Redoublant à l'étape	12	10	5	4
Flux entrant	120	109	118	109
Total	132	119	123	113

Profils des nouveaux étudiants (hors redoublants à la même étape)

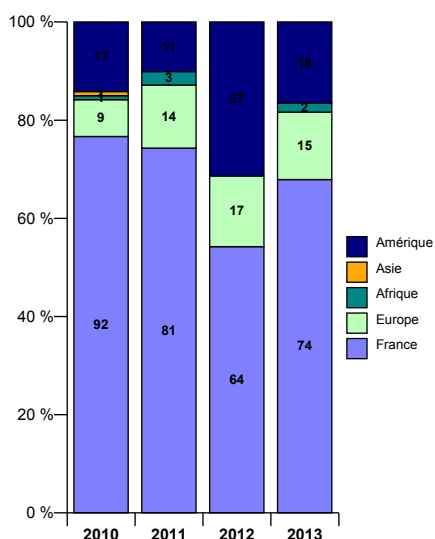
Sexe	2010	2011	2012	2013
Femme	93	86	91	86
<i>poids</i>	78%	79%	77%	79%
Homme	27	23	27	23
<i>poids</i>	23%	21%	23%	21%
Total	120	109	118	109

Aide financière	2010	2011	2012	2013
Boursier	54	50	39	36
<i>poids</i>	45%	46%	33%	33%
Non boursier	66	59	79	73
<i>poids</i>	55%	54%	67%	67%
Total	120	109	118	109

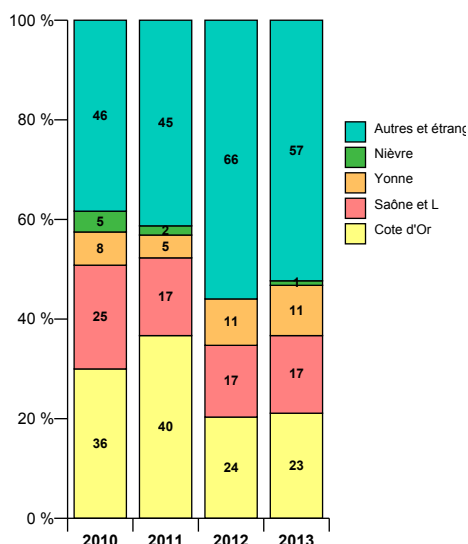
Régime d'inscription	2010	2011	2012	2013
Form. initiale	120	109	118	109
Total	120	109	118	109

Programme international	2010	2011	2012	2013
Non concerné	95	82	66	73
Avec accords ou progr. - SENS envoi	1	6	1	3
Avec accords ou progr. - SENS accueil	24	21	51	33
Total	120	109	118	109

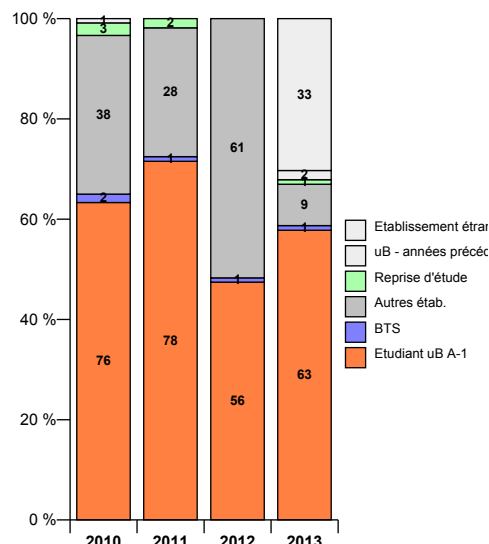
Nationalité



Lieu d'obtention du bac

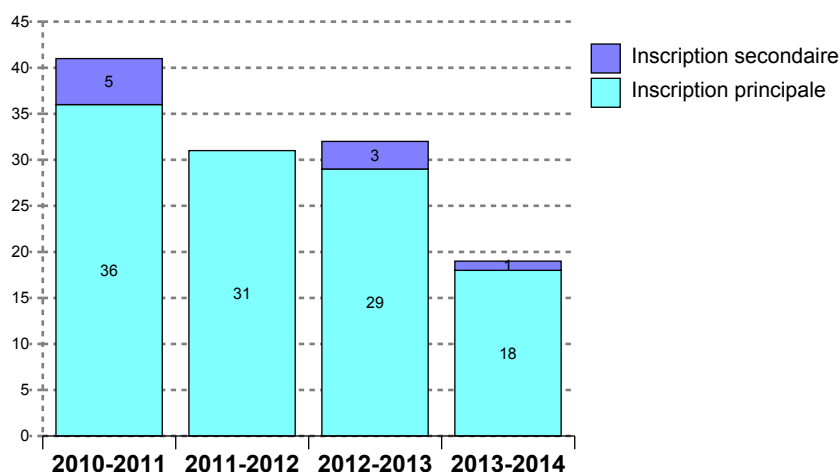


Situation l'année précédente



MENTION : LANGUES LITTÉRATURES ET CIVILISATIONS ETRANGERES ESPAGNOL

Evolutions des inscriptions



Présence aux examens *	2010	2011	2012	2013
Présent	37	29	29	
<i>poids</i>	90 %	94 %	91 %	
Non renseigné	4	2	3	19
<i>poids</i>	10 %	6 %	9 %	100 %

* Variable PREXAM calculée dans APOGEE à la remontée SISE résultats au 23 mars - PRESENT = au moins une note > 0 obtenue aux éléments pédagogiques ou à l'étape sauf cas particuliers VAE ou AJAC comptabilisant uniquement à l'étape supérieure

Résultat au diplôme	2010	2011	2012	2013
Diplômé	34	17	14	
<i>poids</i>	83 %	55 %	44 %	
Ajourné	7	12	18	
<i>poids</i>	17 %	39 %	56 %	
Absent ou non renseigné		2		19
<i>poids</i>		6 %		100 %
Total	41	31	32	19

Situation à l'inscription	2010	2011	2012	2013
Redoublant à l'étape	10	2	6	7
Flux entrant	31	29	26	12
Total	41	31	32	19

Profils des nouveaux étudiants (hors redoublants à la même étape)

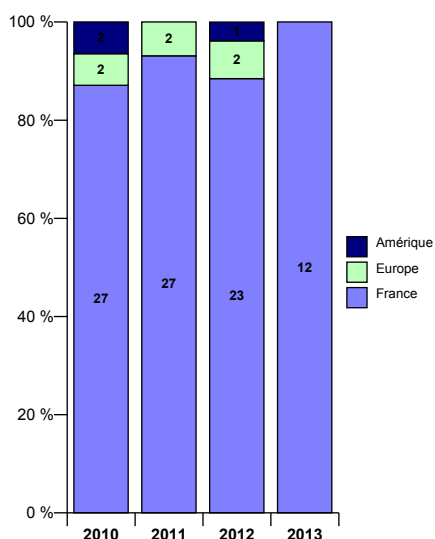
Sexe	2010	2011	2012	2013
Femme	30	26	23	10
<i>poids</i>	97%	90%	88%	83%
Homme	1	3	3	2
<i>poids</i>	3%	10%	12%	17%
Total	31	29	26	12

Aide financière	2010	2011	2012	2013
Boursier	24	13	17	10
<i>poids</i>	77%	45%	65%	83%
Non boursier	7	16	9	2
<i>poids</i>	23%	55%	35%	17%
Total	31	29	26	12

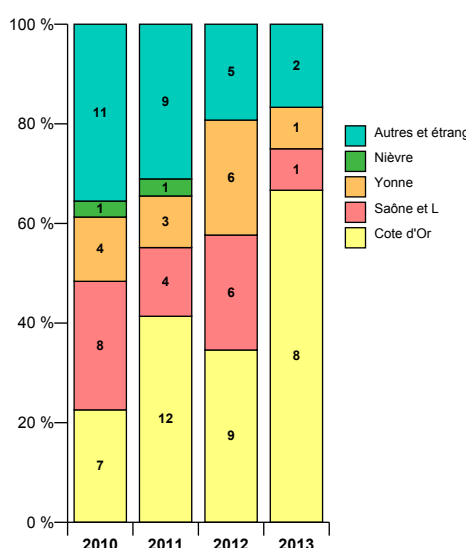
Régime d'inscription	2010	2011	2012	2013
Form. initiale	31	29	26	12
Total	31	29	26	12

Programme international	2010	2011	2012	2013
Non concerné	29	28	26	12
Avec accords ou progr. - SENS envoi	1			
Avec accords ou progr. - SENS accueil	1	1		
Total	31	29	26	12

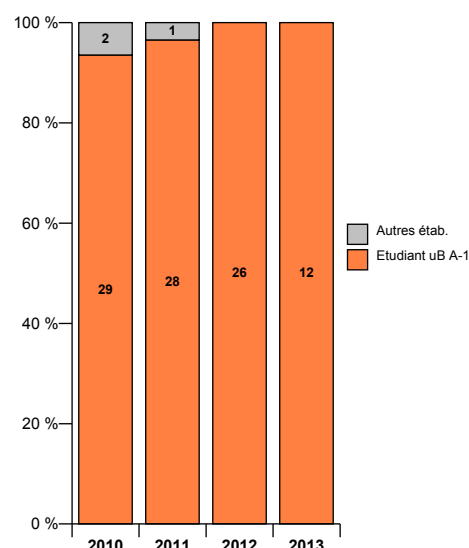
Nationalité



Lieu d'obtention du bac

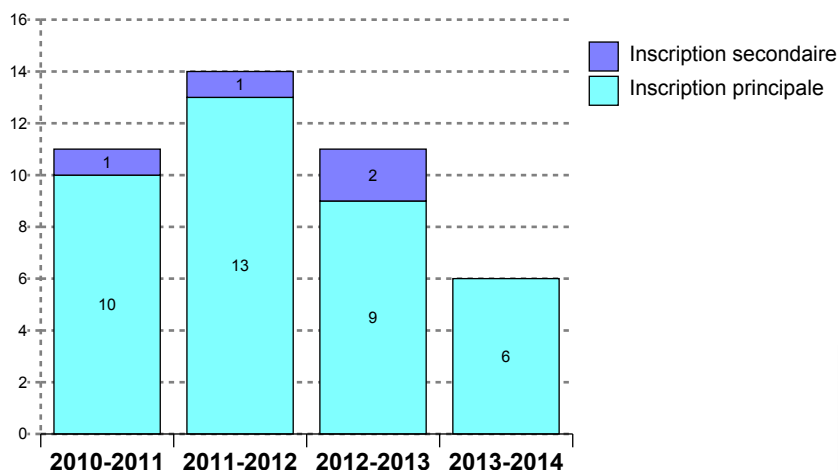


Situation l'année précédente



MENTION : LANGUES LITTÉRATURES ET CIVILISATIONS ETRANGERES ITALIEN

Evolutions des inscriptions



Présence aux examens *	2010	2011	2012	2013
Présent	11	13	10	
<i>poids</i>	100 %	93 %	91 %	
Non renseigné		1	1	6
<i>poids</i>		7 %	9 %	100 %

* Variable PREXAM calculée dans APOGEE à la remontée SISE résultats au 23 mars - PRESENT = au moins une note > 0 obtenue aux éléments pédagogiques ou à l'étape sauf cas particuliers VAE ou AJAC comptabilisant uniquement à l'étape supérieure

Résultat au diplôme	2010	2011	2012	2013
Diplômé	6	9	5	
<i>poids</i>	55 %	64 %	45 %	
Ajourné	5	4	5	
<i>poids</i>	45 %	29 %	45 %	
Absent ou non renseigné		1	1	6
<i>poids</i>		7 %	9 %	100 %
Total	11	14	11	6

Situation à l'inscription	2010	2011	2012	2013
Redoublant à l'étape	1	3	3	1
Flux entrant	10	11	8	5
Total	11	14	11	6

Profils des nouveaux étudiants (hors redoublants à la même étape)

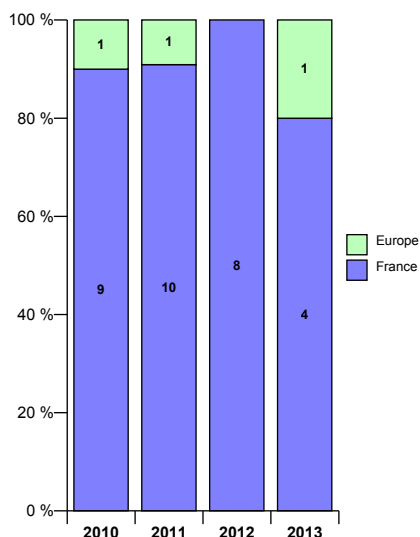
Sexe	2010	2011	2012	2013
Femme	10	10	8	4
<i>poids</i>	100%	91%	100%	80%
Homme		1		1
<i>poids</i>		9%		20%
Total	10	11	8	5

Aide financière	2010	2011	2012	2013
Boursier	3	8	5	3
<i>poids</i>	30%	73%	63%	60%
Non boursier	7	3	3	2
<i>poids</i>	70%	27%	38%	40%
Total	10	11	8	5

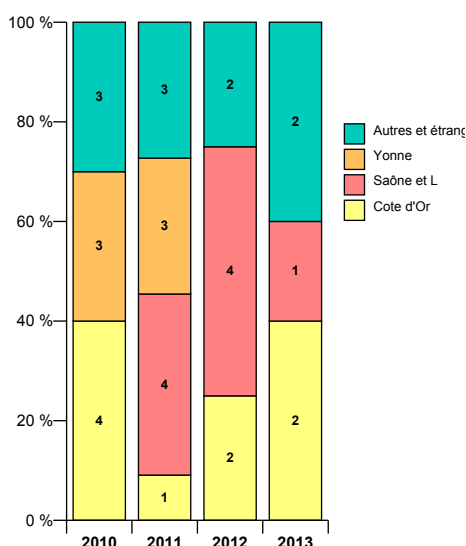
Régime d'inscription	2010	2011	2012	2013
Form. initiale	10	11	8	5
Total	10	11	8	5

Programme international	2010	2011	2012	2013
Non concerné	9	10	8	5
Avec accords ou progr. - SENS accueil	1	1		
Total	10	11	8	5

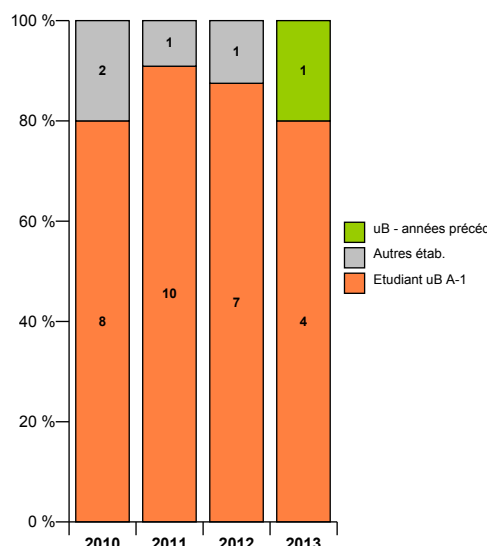
Nationalité



Lieu d'obtention du bac

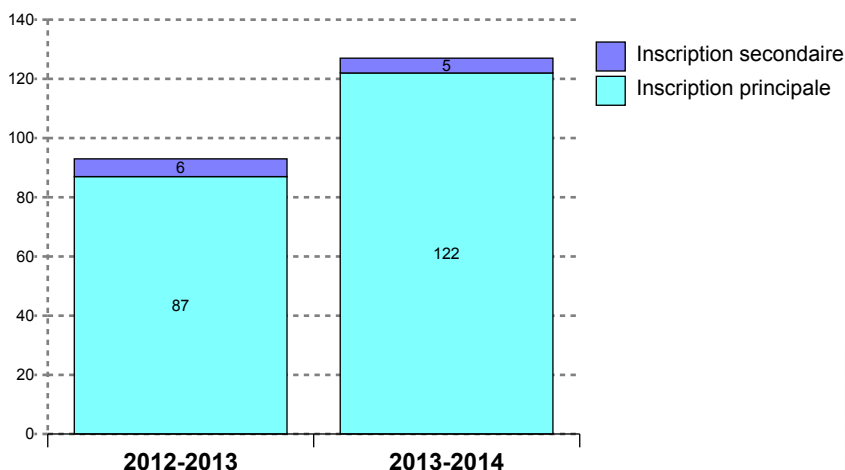


Situation l'année précédente



MENTION : LETTRES

Evolutions des inscriptions



Présence aux examens *	2012	2013
Présent	70	
<i>poids</i>	75 %	
Non renseigné	23	127
<i>poids</i>	25 %	100 %

* Variable PREXAM calculée dans APOGEE à la remontée SISE résultats au 23 mars - PRESENT = au moins une note > 0 obtenue aux éléments pédagogiques ou à l'étape sauf cas particuliers VAE ou AJAC comptabilisant uniquement à l'étape supérieure

Résultat au diplôme	2012	2013
Diplômé	52	
<i>poids</i>	56 %	
Absent ou non renseigné	41	127
<i>poids</i>	44 %	100 %
Total	93	127

Situation à l'inscription	2012	2013
Redoublant à l'étape	1	3
Flux entrant	92	124
Total	93	127

Profil des nouveaux étudiants (hors redoublants à la même étape)

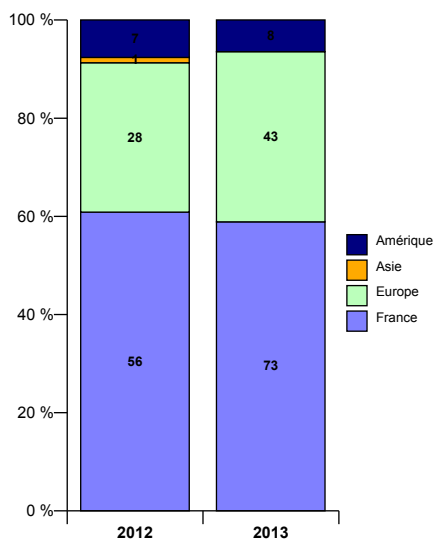
Sexe	2012	2013
Femme	77	100
<i>poids</i>	84%	81%
Homme	15	24
<i>poids</i>	16%	19%
Total	92	124

Aide financière	2012	2013
Boursier	31	38
<i>poids</i>	34%	31%
Non boursier	61	86
<i>poids</i>	66%	69%
Total	92	124

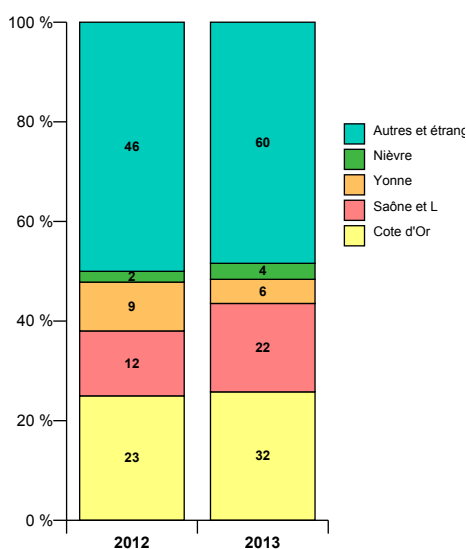
Régime d'inscription	2012	2013
Form. initiale	91	124
Reprise d'étude	1	
Total	92	124

Programme international	2012	2013
Non concerné	60	74
Avec accords ou progr. - SENS envoi	3	
Avec accords ou progr. - SENS accueil	29	50
Total	92	124

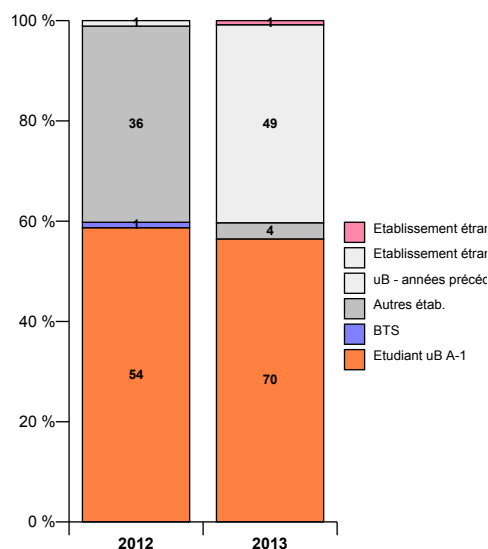
Nationalité



Lieu d'obtention du bac

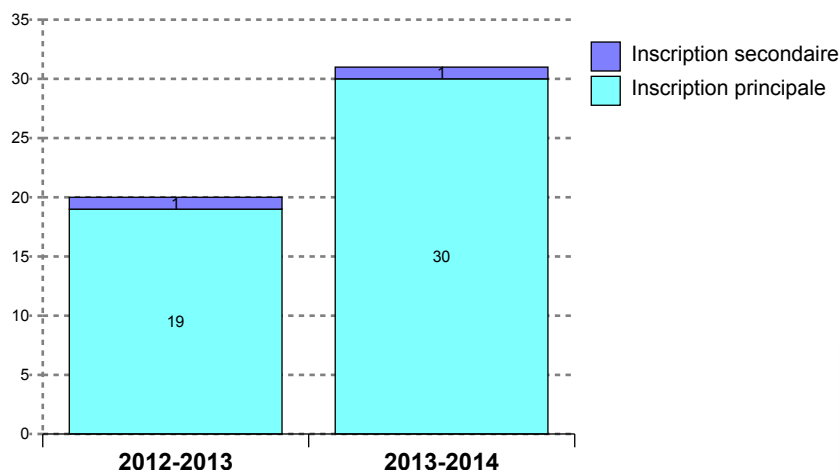


Situation l'année précédente



MENTION : LETTRES (CFOAD)

Evolutions des inscriptions



Présence aux examens *	2012	2013
Présent	13	
<i>poids</i>	65 %	
Non renseigné	7	31
<i>poids</i>	35 %	100 %

* Variable PREXAM calculée dans APOGEE à la remontée SISE résultats au 23 mars - PRESENT = au moins une note > 0 obtenue aux éléments pédagogiques ou à l'étape sauf cas particuliers VAE ou AJAC comptabilisant uniquement à l'étape supérieure

Résultat au diplôme	2012	2013
Diplômé	5	
<i>poids</i>	25 %	
Ajourné	11	
<i>poids</i>	55 %	
Absent ou non renseigné	4	31
<i>poids</i>	20 %	100 %
Total	20	31

Situation à l'inscription	2012	2013
Redoublant à l'étape	4	5
Flux entrant	16	26
Total	20	31

Profils des nouveaux étudiants (hors redoublants à la même étape)

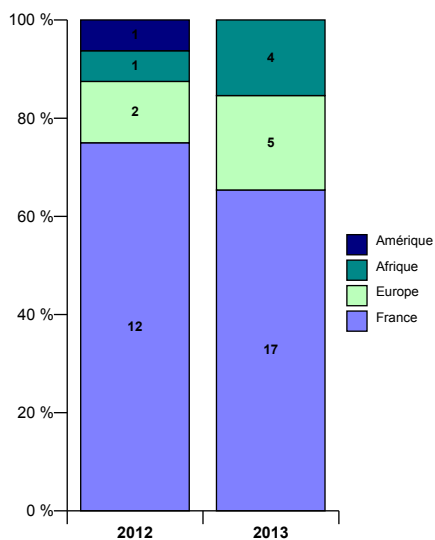
Sexe	2012	2013
Femme	13	22
<i>poids</i>	81%	85%
Homme	3	4
<i>poids</i>	19%	15%
Total	16	26

Aide financière	2012	2013
Boursier		1
<i>poids</i>		4%
Non boursier	16	25
<i>poids</i>	100%	96%
Total	16	26

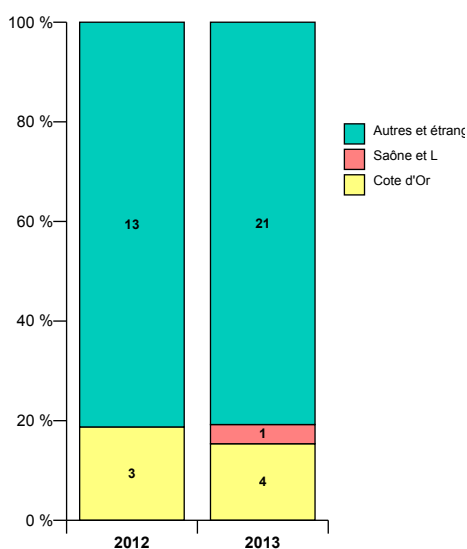
Régime d'inscription	2012	2013
Form. initiale	16	26
Total	16	26

Programme international	2012	2013
Non concerné	15	26
Avec accords ou progr. - SENS accueil	1	
Total	16	26

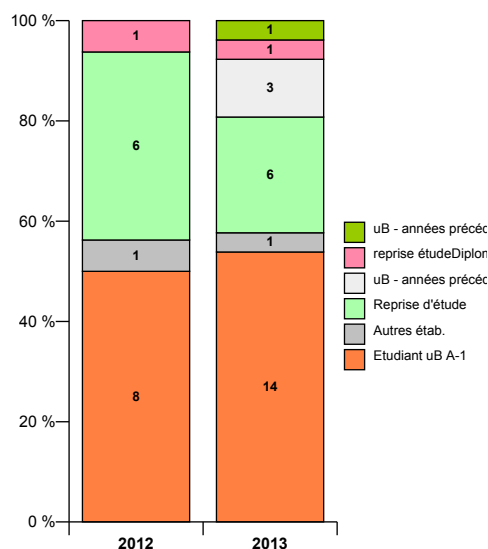
Nationalité



Lieu d'obtention du bac

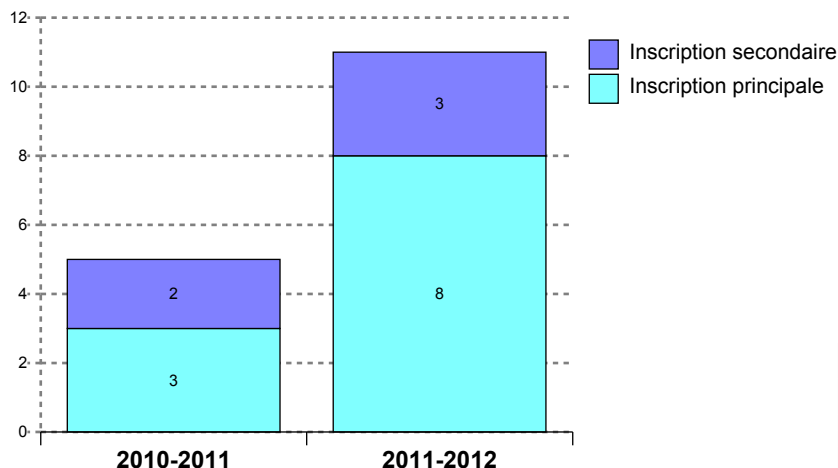


Situation l'année précédente



MENTION : LETTRES CLASSIQUES

Evolutions des inscriptions



Présence aux examens *	2010	2011
Présent	3	7
<i>poids</i>	60 %	64 %
Non renseigné	2	4
<i>poids</i>	40 %	36 %

* Variable PREXAM calculée dans APOGEE à la remontée SISE résultats au 23 mars - PRESENT = au moins une note > 0 obtenue aux éléments pédagogiques ou à l'étape sauf cas particuliers VAE ou AJAC comptabilisant uniquement à l'étape supérieure

Résultat au diplôme	2010	2011
Diplômé	3	8
<i>poids</i>	60 %	73 %
Ajourné	1	1
<i>poids</i>	20 %	9 %
Absent ou non renseigné	1	2
<i>poids</i>	20 %	18 %
Total	5	11

Situation à l'inscription	2010	2011
Redoublant à l'étape	1	
Flux entrant	4	11
Total	5	11

Profil des nouveaux étudiants (hors redoublants à la même étape)

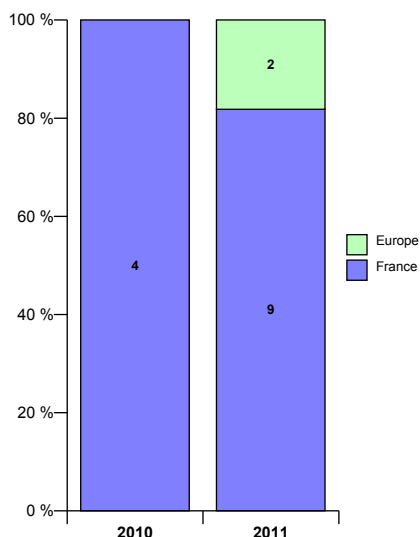
Sexe	2010	2011
Femme	2	7
<i>poids</i>	50%	64%
Homme	2	4
<i>poids</i>	50%	36%
Total	4	11

Aide financière	2010	2011
Boursier	2	5
<i>poids</i>	50%	45%
Non boursier	2	6
<i>poids</i>	50%	55%
Total	4	11

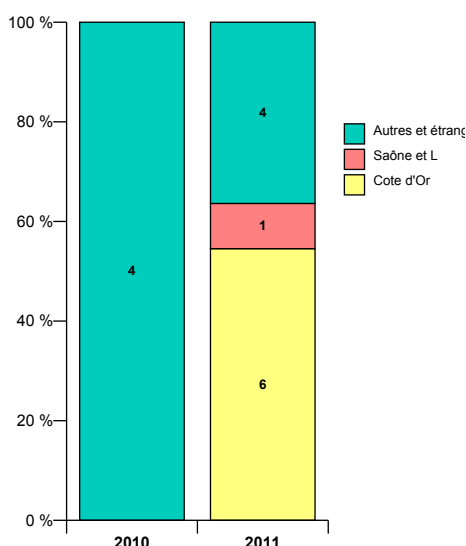
Régime d'inscription	2010	2011
Form. initiale	4	11
Total	4	11

Programme international	2010	2011
Non concerné	3	8
Avec accords ou progr. - SENS envoi	1	1
Avec accords ou progr. - SENS accueil		2
Total	4	11

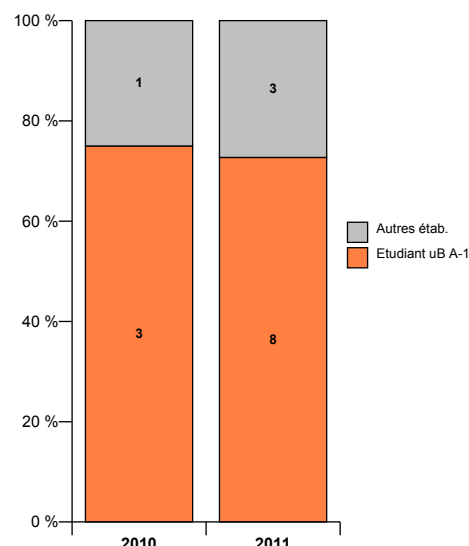
Nationalité



Lieu d'obtention du bac

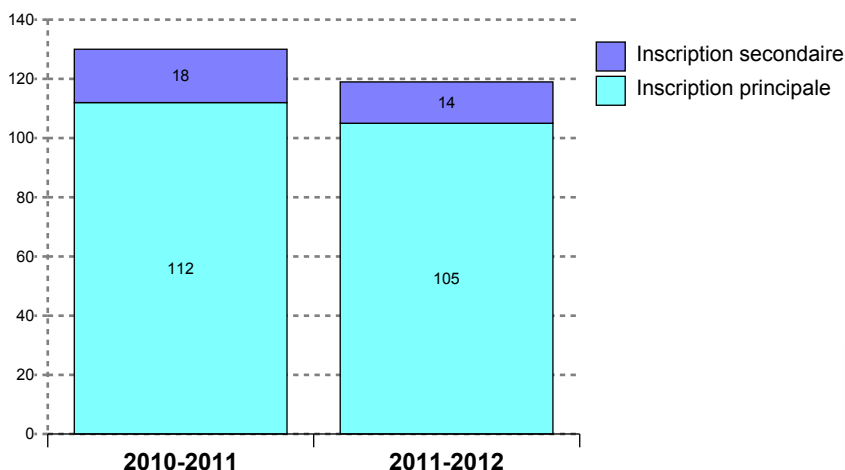


Situation l'année précédente



MENTION : LETTRES MODERNES

Evolutions des inscriptions



Présence aux examens *	2010	2011
Présent	101	99
<i>poids</i>	78 %	83 %
Non renseigné	29	20
<i>poids</i>	22 %	17 %

* Variable PREXAM calculée dans APOGEE à la remontée SISE résultats au 23 mars - PRESENT = au moins une note > 0 obtenue aux éléments pédagogiques ou à l'étape sauf cas particuliers VAE ou AJAC comptabilisant uniquement à l'étape supérieure

Résultat au diplôme	2010	2011
Diplômé	75	80
<i>poids</i>	58 %	67 %
Ajourné	13	6
<i>poids</i>	10 %	5 %
Absent ou non renseigné	42	33
<i>poids</i>	32 %	28 %
Total	130	119

Situation à l'inscription	2010	2011
Redoublant à l'étape	12	5
Flux entrant	118	114
Total	130	119

Profils des nouveaux étudiants (hors redoublants à la même étape)

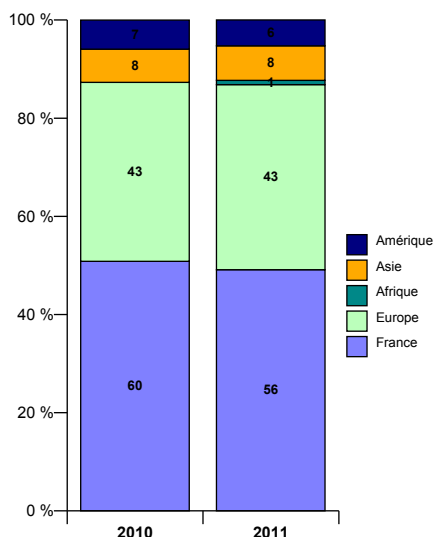
Sexe	2010	2011
Femme	103	92
<i>poids</i>	87%	81%
Homme	15	22
<i>poids</i>	13%	19%
Total	118	114

Aide financière	2010	2011
Boursier	28	30
<i>poids</i>	24%	26%
Non boursier	90	84
<i>poids</i>	76%	74%
Total	118	114

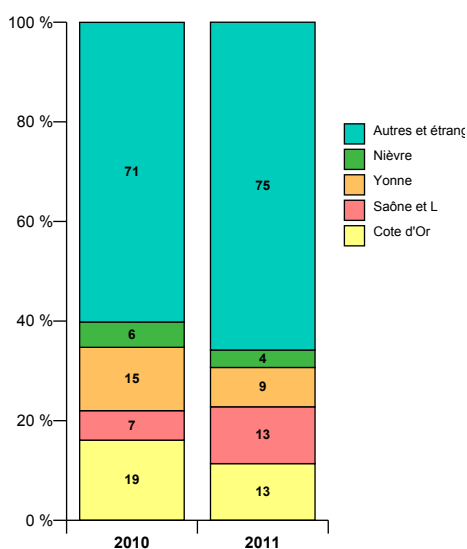
Régime d'inscription	2010	2011
Form. initiale	118	114
Total	118	114

Programme international	2010	2011
Non concerné	59	53
Avec accords ou progr. - SENS envoi	1	5
Avec accords ou progr. - SENS accueil	58	56
Total	118	114

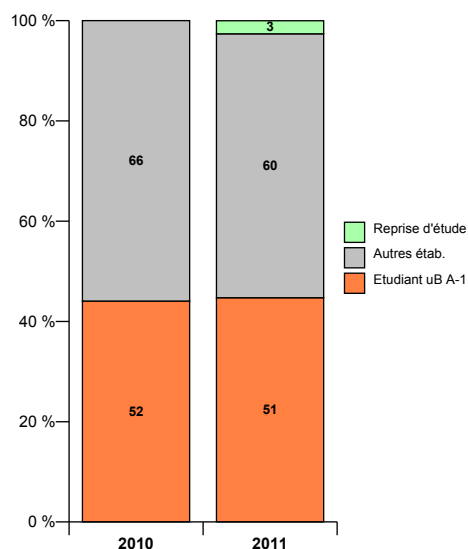
Nationalité



Lieu d'obtention du bac

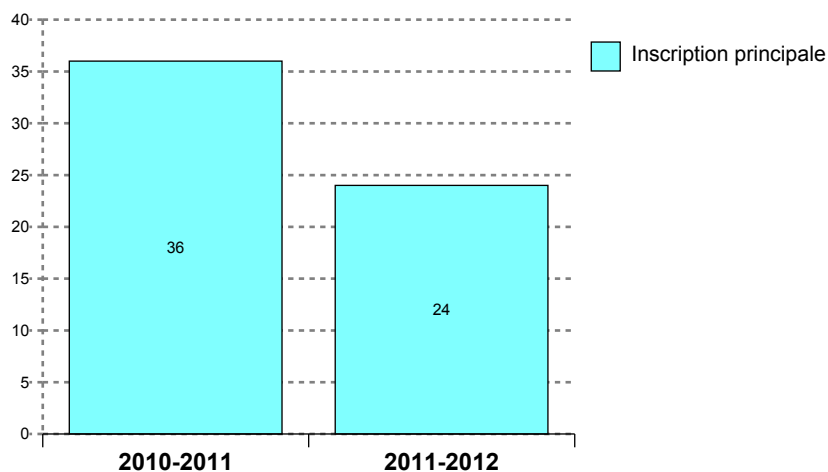


Situation l'année précédente



MENTION : LETTRES MODERNES (CFOAD)

Evolutions des inscriptions



Présence aux examens *	2010	2011
Présent	30	22
<i>poids</i>	83 %	92 %
Non renseigné	6	2
<i>poids</i>	17 %	8 %

* Variable PREXAM calculée dans APOGEE à la remontée SISE résultats au 23 mars - PRESENT = au moins une note > 0 obtenue aux éléments pédagogiques ou à l'étape sauf cas particuliers VAE ou AJAC comptabilisant uniquement à l'étape supérieure

Résultat au diplôme	2010	2011
Diplômé	17	15
<i>poids</i>	47 %	63 %
Ajourné	14	8
<i>poids</i>	39 %	33 %
Absent ou non renseigné	5	1
<i>poids</i>	14 %	4 %
Total	36	24

Situation à l'inscription	2010	2011
Redoublant à l'étape	10	6
Flux entrant	26	18
Total	36	24

Profil des nouveaux étudiants (hors redoublants à la même étape)

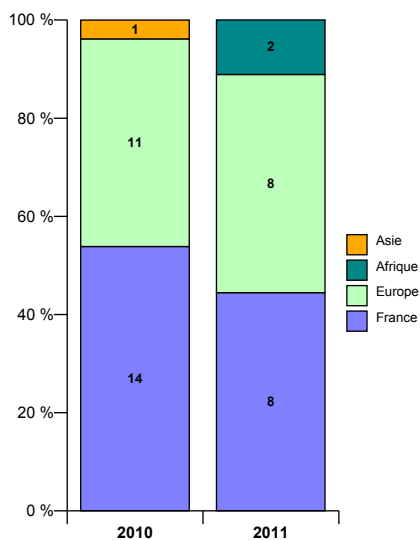
Sexe	2010	2011
Femme	23	14
<i>poids</i>	88%	78%
Homme	3	4
<i>poids</i>	12%	22%
Total	26	18

Aide financière	2010	2011
Boursier	2	4
<i>poids</i>	8%	22%
Non boursier	24	14
<i>poids</i>	92%	78%
Total	26	18

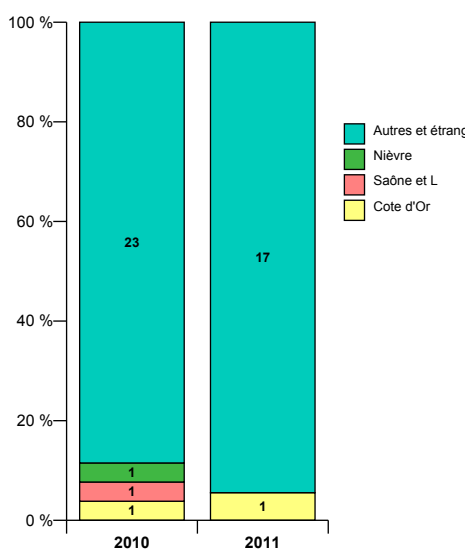
Régime d'inscription	2010	2011
Form. initiale	26	18
Total	26	18

Programme international	2010	2011
Non concerné	26	17
Avec accords ou progr. - SENS envoi		1
Total	26	18

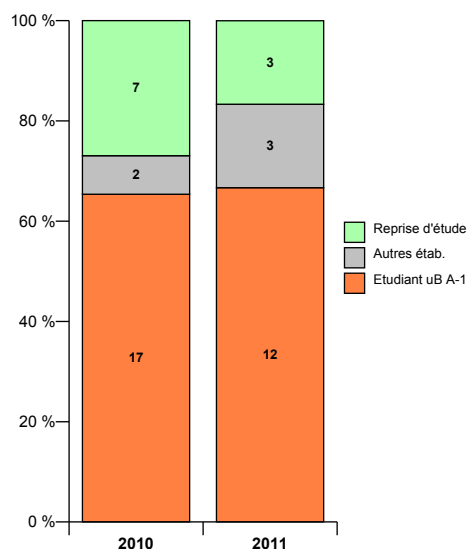
Nationalité



Lieu d'obtention du bac

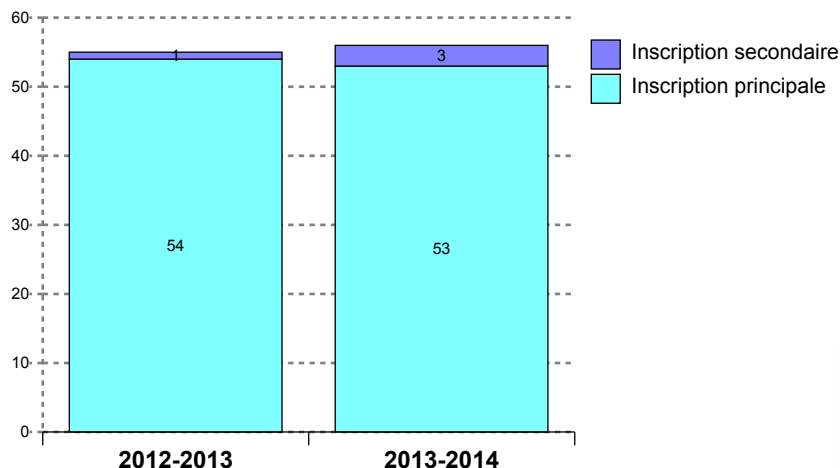


Situation l'année précédente



MENTION : MUSIQUE

Evolutions des inscriptions



Présence aux examens *	2012	2013
Présent	53	
<i>poids</i>	96 %	
Non renseigné	2	56
<i>poids</i>	4 %	100 %

* Variable PREXAM calculée dans APOGEE à la remontée SISE résultats au 23 mars - PRESENT = au moins une note > 0 obtenue aux éléments pédagogiques ou à l'étape sauf cas particuliers VAE ou AJAC comptabilisant uniquement à l'étape supérieure

Résultat au diplôme	2012	2013
Diplômé	46	3
<i>poids</i>	84 %	5 %
Ajourné	6	
<i>poids</i>	11 %	
Absent ou non renseigné	3	53
<i>poids</i>	5 %	95 %
Total	55	56

Situation à l'inscription	2012	2013
Redoublant à l'étape	4	4
Flux entrant	51	52
Total	55	56

Profils des nouveaux étudiants (hors redoublants à la même étape)

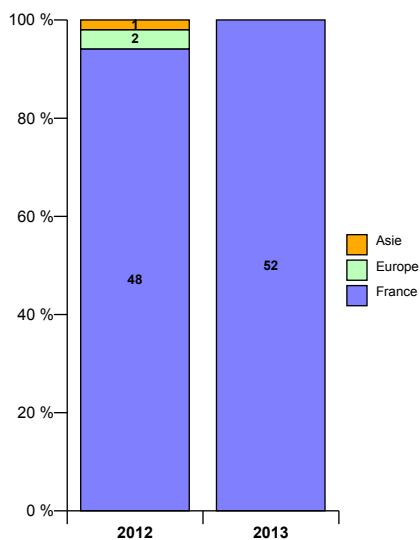
Sexe	2012	2013
Femme	20	21
<i>poids</i>	39%	40%
Homme	31	31
<i>poids</i>	61%	60%
Total	51	52

Aide financière	2012	2013
Boursier	9	22
<i>poids</i>	18%	42%
Non boursier	42	30
<i>poids</i>	82%	58%
Total	51	52

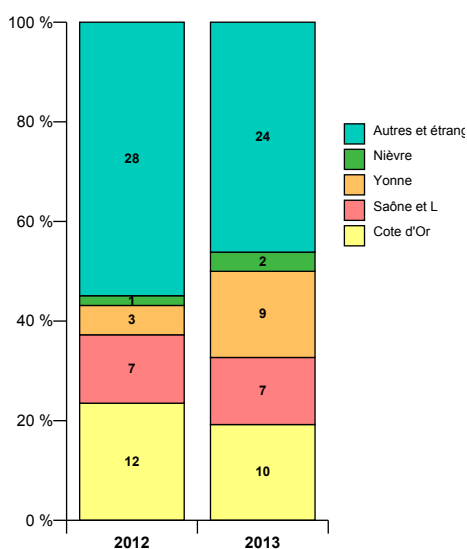
Régime d'inscription	2012	2013
Form. initiale	51	52
Total	51	52

Programme international	2012	2013
Non concerné	49	52
Avec accords ou progr. - SENS accueil	2	
Total	51	52

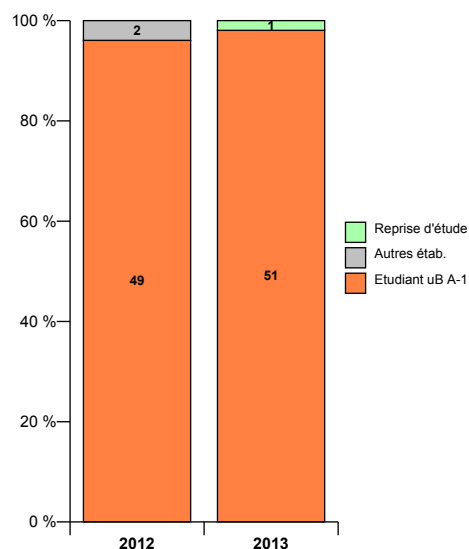
Nationalité



Lieu d'obtention du bac

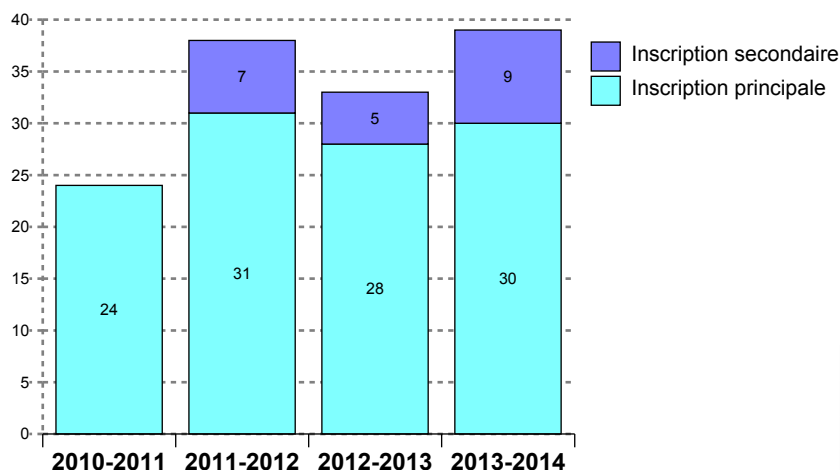


Situation l'année précédente



MENTION : PHILOSOPHIE

Evolutions des inscriptions



Présence aux examens *	2010	2011	2012	2013
Présent	20	28	28	
<i>poids</i>	83 %	74 %	85 %	
Non renseigné	4	10	5	39
<i>poids</i>	17 %	26 %	15 %	100 %

* Variable PREXAM calculée dans APOGEE à la remontée SISE résultats au 23 mars - PRESENT = au moins une note > 0 obtenue aux éléments pédagogiques ou à l'étape sauf cas particuliers VAE ou AJAC comptabilisant uniquement à l'étape supérieure

Résultat au diplôme	2010	2011	2012	2013
Diplômé	8	25	16	
<i>poids</i>	33 %	66 %	48 %	
Ajourné	3	1	9	
<i>poids</i>	13 %	3 %	27 %	
Absent ou non renseigné	13	12	8	39
<i>poids</i>	54 %	32 %	24 %	100 %
Total	24	38	33	39

Situation à l'inscription	2010	2011	2012	2013
Redoublant à l'étape	2	7	4	6
Flux entrant	22	31	29	33
Total	24	38	33	39

Profils des nouveaux étudiants (hors redoublants à la même étape)

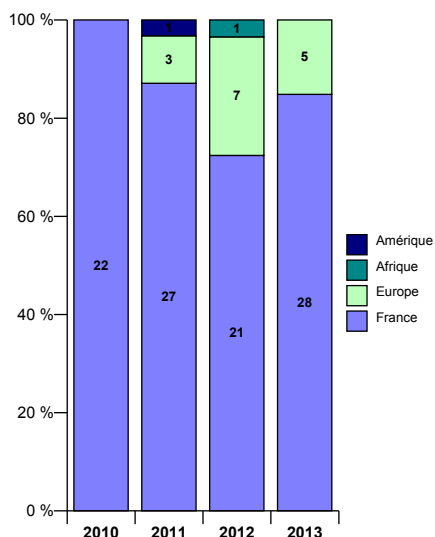
Sexe	2010	2011	2012	2013
Femme	12	17	16	17
<i>poids</i>	55%	55%	55%	52%
Homme	10	14	13	16
<i>poids</i>	45%	45%	45%	48%
Total	22	31	29	33

Aide financière	2010	2011	2012	2013
Boursier	14	8	10	14
<i>poids</i>	64%	26%	34%	42%
Non boursier	8	23	19	19
<i>poids</i>	36%	74%	66%	58%
Total	22	31	29	33

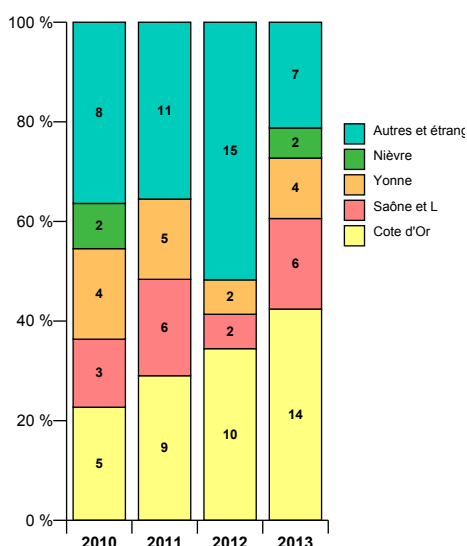
Régime d'inscription	2010	2011	2012	2013
Form. initiale	22	31	29	33
Total	22	31	29	33

Programme international	2010	2011	2012	2013
Non concerné	21	28	21	29
Avec accords ou progr. - SENS envoi	1		1	
Avec accords ou progr. - SENS accueil		3	7	4
Total	22	31	29	33

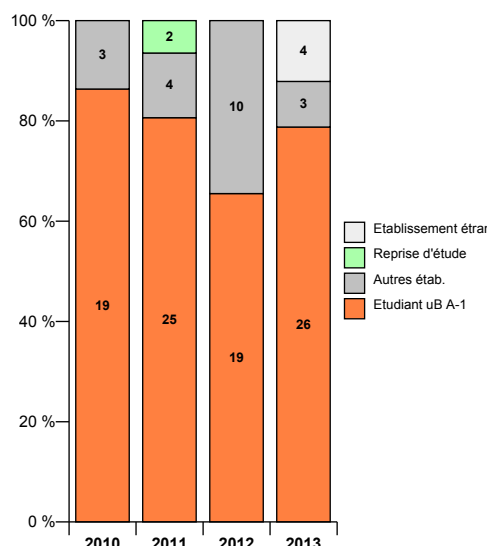
Nationalité



Lieu d'obtention du bac

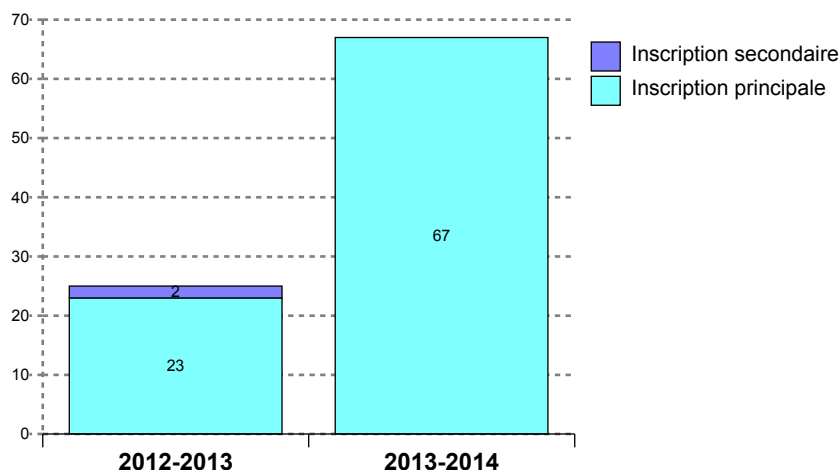


Situation l'année précédente



MENTION : SCIENCES DU LANGAGE, DE L'INFORMATION ET DE LA COMMUNICATION

Evolutions des inscriptions



Présence aux examens *	2012	2013
Présent	24	
<i>poids</i>	96 %	
Non renseigné	1	67
<i>poids</i>	4 %	100 %

* Variable PREXAM calculée dans APOGEE à la remontée SISE résultats au 23 mars - PRESENT = au moins une note > 0 obtenue aux éléments pédagogiques ou à l'étape sauf cas particuliers VAE ou AJAC comptabilisant uniquement à l'étape supérieure

Résultat au diplôme	2012	2013
Ajourné	3	
<i>poids</i>	12 %	
Absent ou non renseigné	22	67
<i>poids</i>	88 %	100 %
Total	25	67

Profils des nouveaux étudiants (hors redoublants à la même étape)

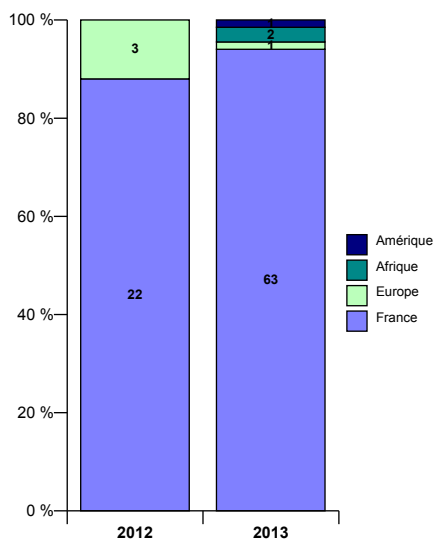
Sexe	2012	2013
Femme	17	55
<i>poids</i>	68%	82%
Homme	8	12
<i>poids</i>	32%	18%
Total	25	67

Aide financière	2012	2013
Boursier	10	35
<i>poids</i>	40%	52%
Non boursier	15	32
<i>poids</i>	60%	48%
Total	25	67

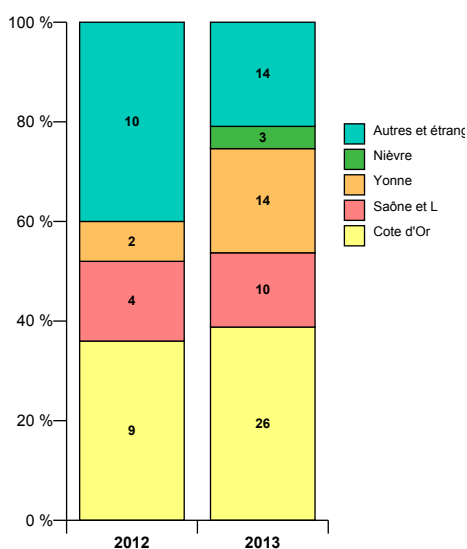
Régime d'inscription	2012	2013
Form. initiale	25	66
Form. continue financée		1
Total	25	67

Programme international	2012	2013
Non concerné	22	66
Avec accords ou progr. - SENS accueil	3	1
Total	25	67

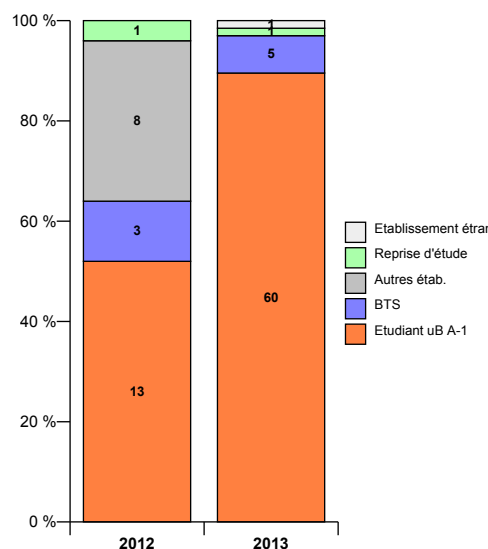
Nationalité



Lieu d'obtention du bac



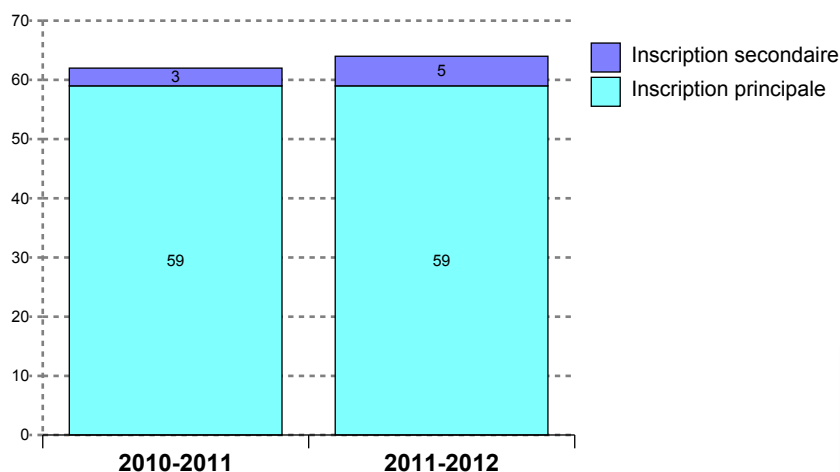
Situation l'année précédente



DOMAINE : SCIENCES HUMAINES ET SOCIALES

MENTION : GEOGRAPHIE

Evolutions des inscriptions



Présence aux examens *	2010	2011
Présent	55	55
<i>poids</i>	89 %	86 %
Non renseigné	7	9
<i>poids</i>	11 %	14 %

* Variable PREXAM calculée dans APOGEE à la remontée SISE résultats au 23 mars - PRESENT = au moins une note > 0 obtenue aux éléments pédagogiques ou à l'étape sauf cas particuliers VAE ou AJAC comptabilisant uniquement à l'étape supérieure

Résultat au diplôme	2010	2011
Diplômé	40	49
<i>poids</i>	65 %	77 %
Ajourné	17	7
<i>poids</i>	27 %	11 %
Absent ou non renseigné	5	8
<i>poids</i>	8 %	13 %
Total	62	64

Situation à l'inscription	2010	2011
Redoublant à l'étape	7	2
Flux entrant	55	62
Total	62	64

Profil des nouveaux étudiants (hors redoublants à la même étape)

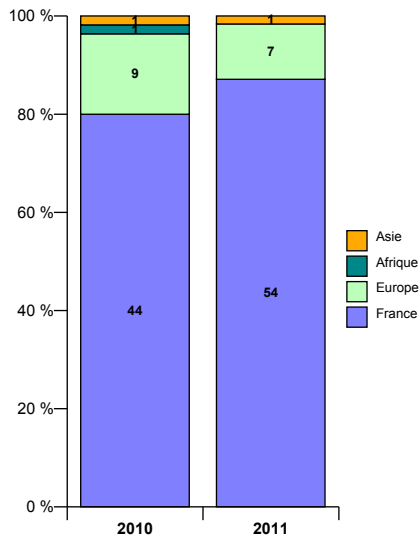
Sexe	2010	2011
Femme	32	37
<i>poids</i>	58%	60%
Homme	23	25
<i>poids</i>	42%	40%
Total	55	62

Aide financière	2010	2011
Boursier	21	33
<i>poids</i>	38%	53%
Non boursier	34	29
<i>poids</i>	62%	47%
Total	55	62

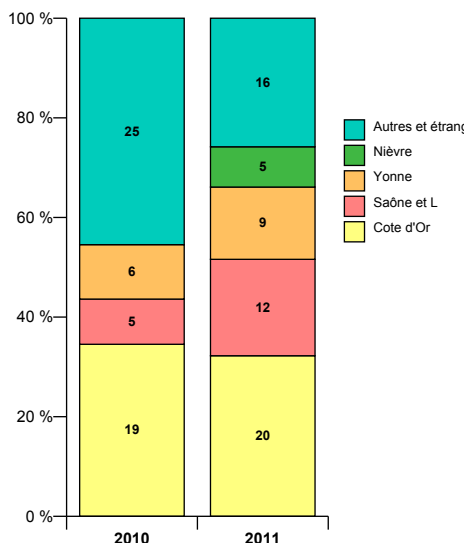
Régime d'inscription	2010	2011
Form. initiale	55	62
Total	55	62

Programme international	2010	2011
Non concerné	46	56
Avec accords ou progr. - SENS accueil	9	6
Total	55	62

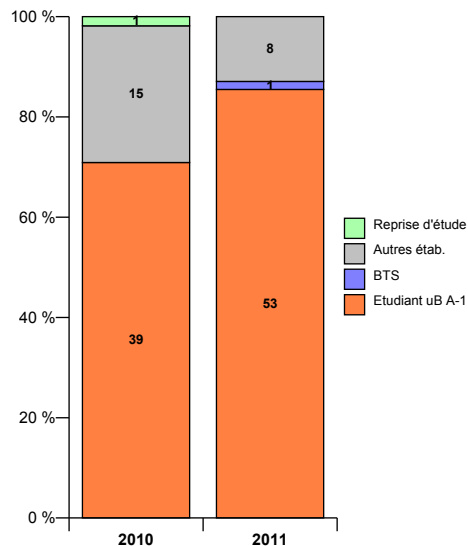
Nationalité



Lieu d'obtention du bac

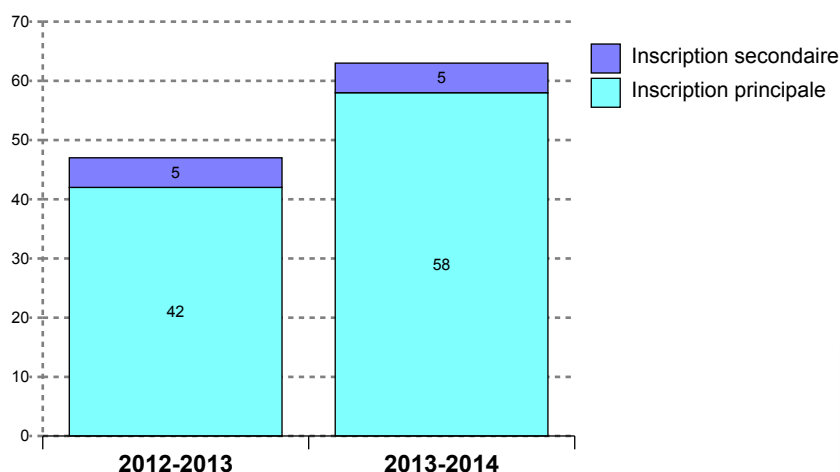


Situation l'année précédente



MENTION : GEOGRAPHIE, AMENAGEMENT, ENVIRONNEMENT

Evolutions des inscriptions



Présence aux examens *	2012	2013
Présent	43	
<i>poids</i>	91 %	
Non renseigné	4	63
<i>poids</i>	9 %	100 %

* Variable PREXAM calculée dans APOGEE à la remontée SISE résultats au 23 mars - PRESENT = au moins une note > 0 obtenue aux éléments pédagogiques ou à l'étape sauf cas particuliers VAE ou AJAC comptabilisant uniquement à l'étape supérieure

Résultat au diplôme	2012	2013
Diplômé	35	
<i>poids</i>	74 %	
Ajourné	7	
<i>poids</i>	15 %	
Absent ou non renseigné	5	63
<i>poids</i>	11 %	100 %
Total	47	63

Situation à l'inscription	2012	2013
Redoublant à l'étape	2	3
Flux entrant	45	60
Total	47	63

Profils des nouveaux étudiants (hors redoublants à la même étape)

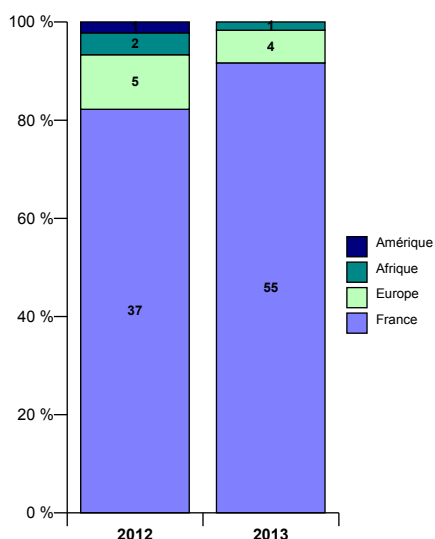
Sexe	2012	2013
Femme	21	34
<i>poids</i>	47%	57%
Homme	24	26
<i>poids</i>	53%	43%
Total	45	60

Aide financière	2012	2013
Boursier	18	25
<i>poids</i>	40%	42%
Non boursier	27	35
<i>poids</i>	60%	58%
Total	45	60

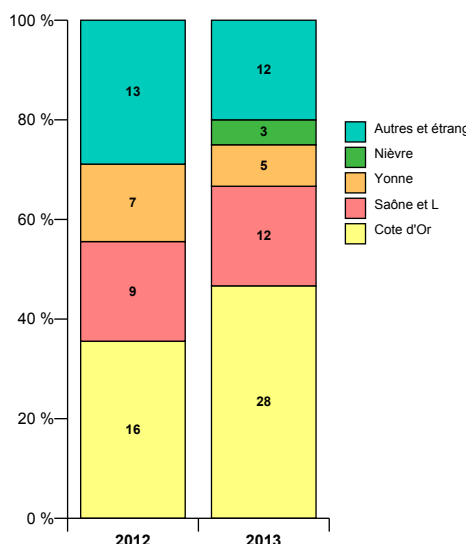
Régime d'inscription	2012	2013
Form. initiale	45	60
Total	45	60

Programme international	2012	2013
Non concerné	41	56
Avec accords ou progr. - SENS envoi		1
Avec accords ou progr. - SENS accueil	4	3
Total	45	60

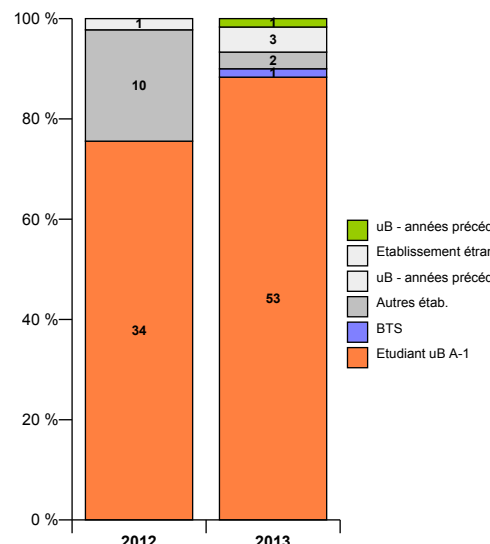
Nationalité



Lieu d'obtention du bac

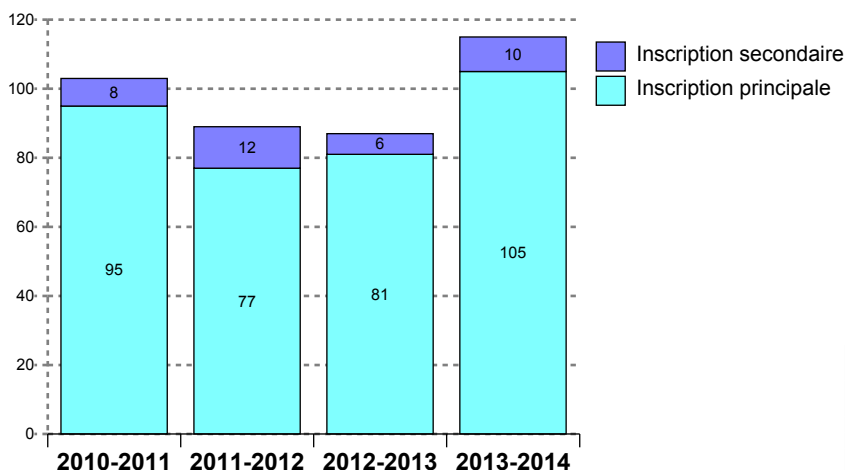


Situation l'année précédente



MENTION : HISTOIRE

Evolutions des inscriptions



Présence aux examens *	2010	2011	2012	2013
Présent	90	82	80	
<i>poids</i>	87 %	92 %	92 %	
Non renseigné	13	7	7	115
<i>poids</i>	13 %	8 %	8 %	100 %

* Variable PREXAM calculée dans APOGEE à la remontée SISE résultats au 23 mars - PRESENT = au moins une note > 0 obtenue aux éléments pédagogiques ou à l'étape sauf cas particuliers VAE ou AJAC comptabilisant uniquement à l'étape supérieure

Résultat au diplôme	2010	2011	2012	2013
Diplômé	73	66	71	
<i>poids</i>	71 %	74 %	82 %	
Ajourné	20	18	12	
<i>poids</i>	19 %	20 %	14 %	
Absent ou non renseigné	10	5	4	115
<i>poids</i>	10 %	6 %	5 %	100 %
Total	103	89	87	115

Situation à l'inscription	2010	2011	2012	2013
Redoublant à l'étape	14	10	9	7
Flux entrant	89	79	78	108
Total	103	89	87	115

Profils des nouveaux étudiants (hors redoublants à la même étape)

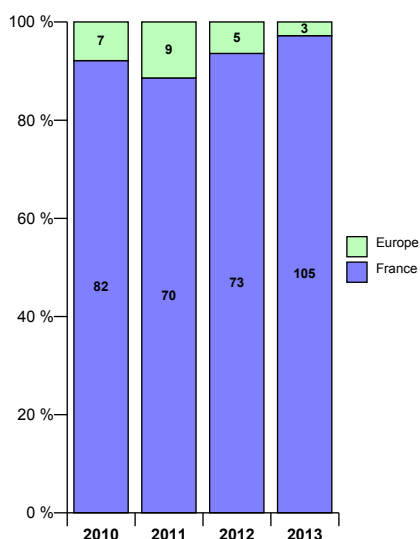
Sexe	2010	2011	2012	2013
Femme	48	50	39	52
<i>poids</i>	54%	63%	50%	48%
Homme	41	29	39	56
<i>poids</i>	46%	37%	50%	52%
Total	89	79	78	108

Aide financière	2010	2011	2012	2013
Boursier	44	36	33	46
<i>poids</i>	49%	46%	42%	43%
Non boursier	45	43	45	62
<i>poids</i>	51%	54%	58%	57%
Total	89	79	78	108

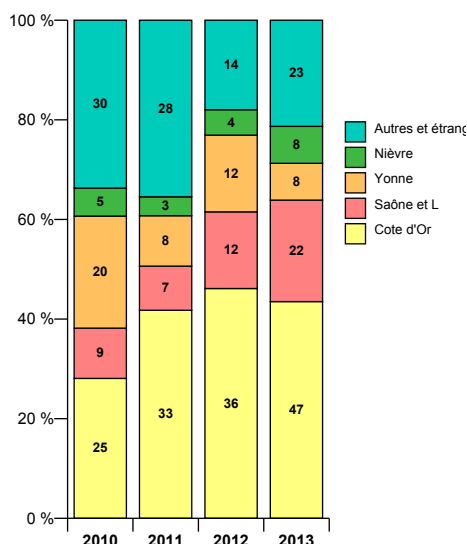
Régime d'inscription	2010	2011	2012	2013
Form. initiale	89	79	77	108
Reprise d'étude			1	
Total	89	79	78	108

Programme international	2010	2011	2012	2013
Non concerné	78	67	74	103
Avec accords ou progr. - SENS envoi	4	3	1	2
Avec accords ou progr. - SENS accueil	7	9	3	3
Total	89	79	78	108

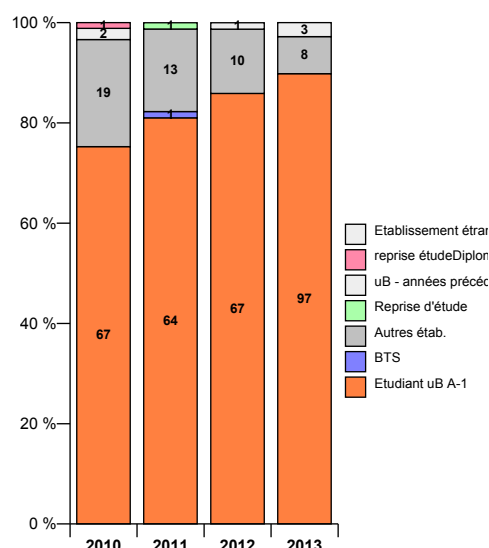
Nationalité



Lieu d'obtention du bac

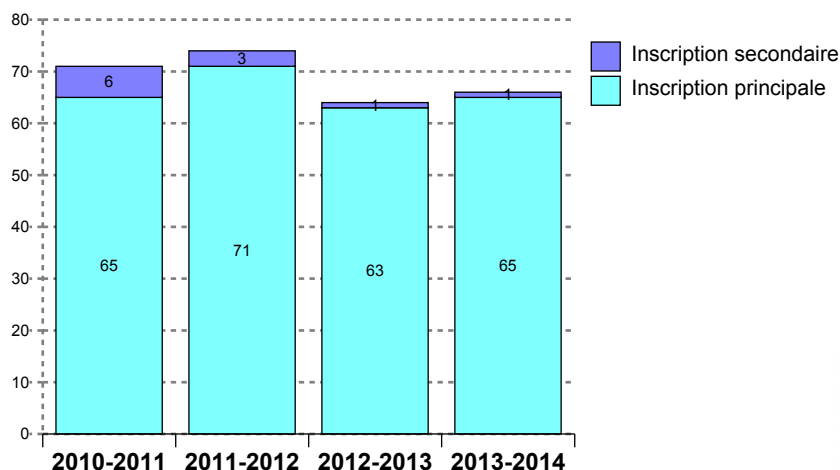


Situation l'année précédente



MENTION : HISTOIRE DE L'ART-ARCHEOLOGIE

Evolutions des inscriptions



Présence aux examens *	2010	2011	2012	2013
Présent	61	69	62	
<i>poids</i>	86 %	93 %	97 %	
Non renseigné	10	5	2	66
<i>poids</i>	14 %	7 %	3 %	100 %

* Variable PREXAM calculée dans APOGEE à la remontée SISE résultats au 23 mars - PRESENT = au moins une note > 0 obtenue aux éléments pédagogiques ou à l'étape sauf cas particuliers VAE ou AJAC comptabilisant uniquement à l'étape supérieure

Résultat au diplôme	2010	2011	2012	2013
Diplômé	53	63	53	2
<i>poids</i>	75 %	85 %	83 %	3 %
Ajourné	9	6	8	
<i>poids</i>	13 %	8 %	13 %	
Absent ou non renseigné	9	5	3	64
<i>poids</i>	13 %	7 %	5 %	97 %
Total	71	74	64	66

Situation à l'inscription	2010	2011	2012	2013
Redoublant à l'étape	5	5	3	5
Flux entrant	66	69	61	61
Total	71	74	64	66

Profils des nouveaux étudiants (hors redoublants à la même étape)

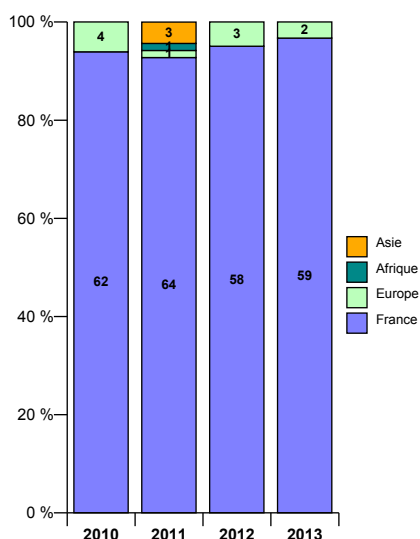
Sexe	2010	2011	2012	2013
Femme	46	47	45	44
<i>poids</i>	70%	68%	74%	72%
Homme	20	22	16	17
<i>poids</i>	30%	32%	26%	28%
Total	66	69	61	61

Aide financière	2010	2011	2012	2013
Boursier	32	33	37	37
<i>poids</i>	48%	48%	61%	61%
Non boursier	34	36	24	24
<i>poids</i>	52%	52%	39%	39%
Total	66	69	61	61

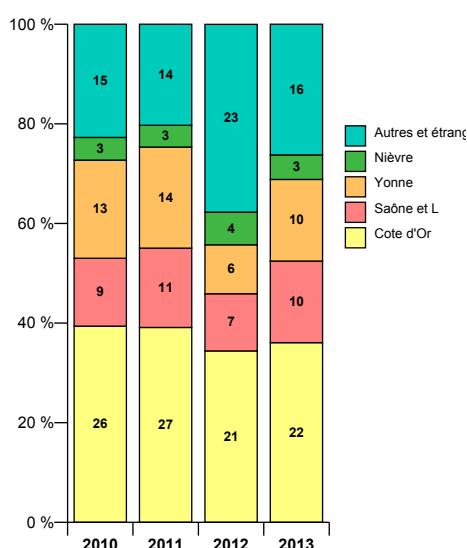
Régime d'inscription	2010	2011	2012	2013
Form. initiale	66	69	61	61
Total	66	69	61	61

Programme international	2010	2011	2012	2013
Non concerné	61	68	59	60
Avec accords ou progr. - SENS envoi	1			
Avec accords ou progr. - SENS accueil	4	1	2	1
Total	66	69	61	61

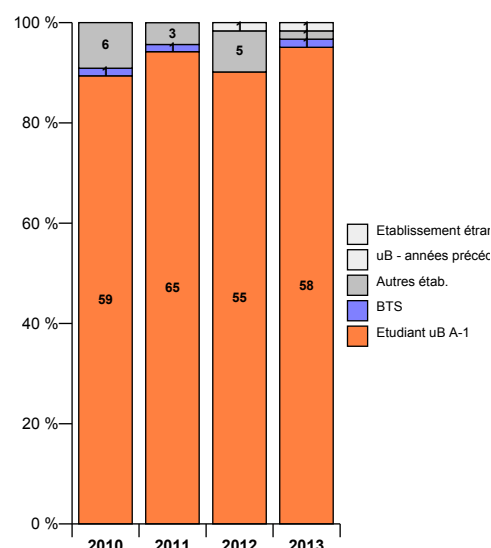
Nationalité



Lieu d'obtention du bac

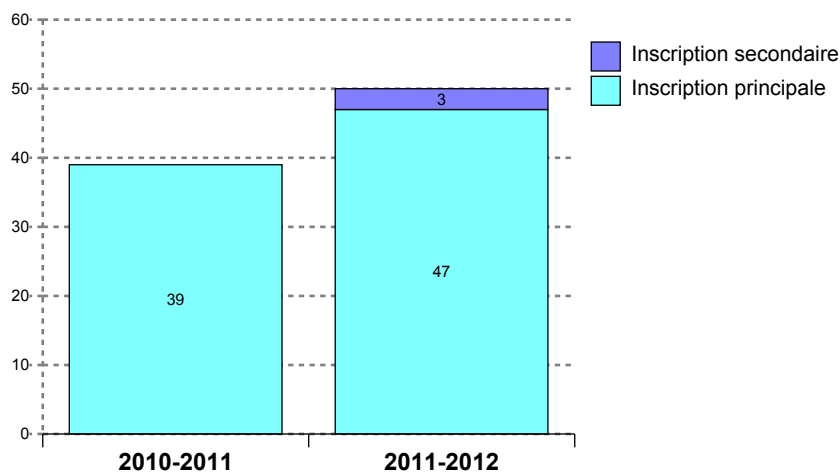


Situation l'année précédente



MENTION : MUSIQUE

Evolutions des inscriptions



Présence aux examens *	2010	2011
Présent	38	47
<i>poids</i>	97 %	94 %
Non renseigné	1	3
<i>poids</i>	3 %	6 %

* Variable PREXAM calculée dans APOGEE à la remontée SISE résultats au 23 mars - PRESENT = au moins une note > 0 obtenue aux éléments pédagogiques ou à l'étape sauf cas particuliers VAE ou AJAC comptabilisant uniquement à l'étape supérieure

Résultat au diplôme	2010	2011
Diplômé	27	37
<i>poids</i>	69 %	74 %
Ajourné	11	9
<i>poids</i>	28 %	18 %
Absent ou non renseigné	1	4
<i>poids</i>	3 %	8 %
Total	39	50

Profils des nouveaux étudiants (hors redoublants à la même étape)

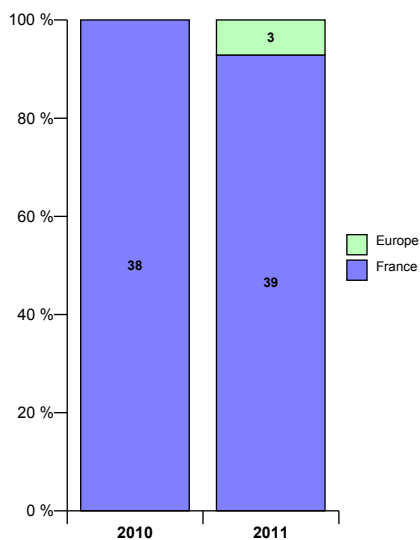
Sexe	2010	2011
Femme	20	19
<i>poids</i>	53%	45%
Homme	18	23
<i>poids</i>	47%	55%
Total	38	42

Aide financière	2010	2011
Boursier	15	14
<i>poids</i>	39%	33%
Non boursier	23	28
<i>poids</i>	61%	67%
Total	38	42

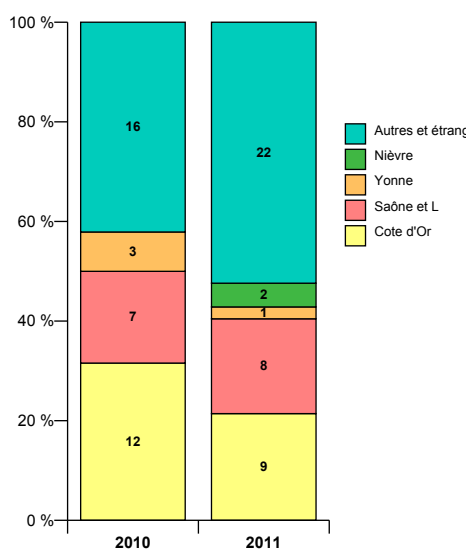
Régime d'inscription	2010	2011
Form. initiale	38	42
Total	38	42

Programme international	2010	2011
Non concerné	38	39
Avec accords ou progr. - SENS envoi		1
Avec accords ou progr. - SENS accueil		2
Total	38	42

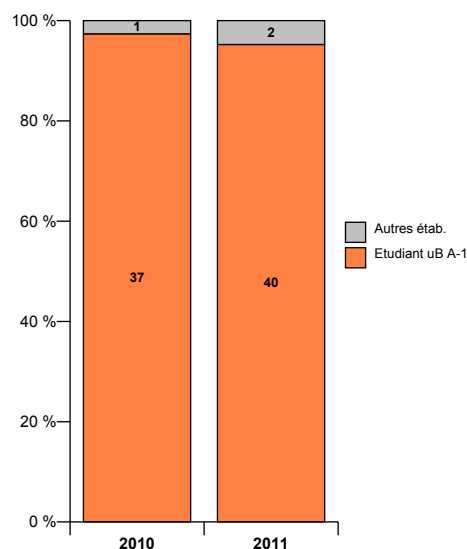
Nationalité



Lieu d'obtention du bac

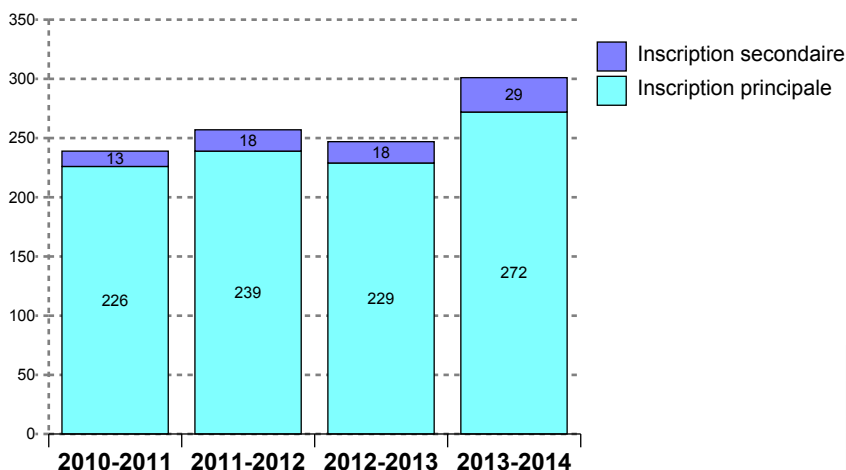


Situation l'année précédente



MENTION : PSYCHOLOGIE

Evolutions des inscriptions



Présence aux examens *	2010	2011	2012	2013
Présent	221	234	225	
<i>poids</i>	92 %	91 %	91 %	
Non renseigné	18	23	22	301
<i>poids</i>	8 %	9 %	9 %	100 %

* Variable PREXAM calculée dans APOGEE à la remontée SISE résultats au 23 mars - PRESENT = au moins une note > 0 obtenue aux éléments pédagogiques ou à l'étape sauf cas particuliers VAE ou AJAC comptabilisant uniquement à l'étape supérieure

Résultat au diplôme	2010	2011	2012	2013
Diplômé	168	189	168	18
<i>poids</i>	70 %	74 %	68 %	6 %
Ajourné	65	63	73	
<i>poids</i>	27 %	25 %	30 %	
Absent ou non renseigné	6	5	6	283
<i>poids</i>	3 %	2 %	2 %	94 %
Total	239	257	247	301

Situation à l'inscription	2010	2011	2012	2013
Redoublant à l'étape	31	48	40	50
Flux entrant	208	209	207	251
Total	239	257	247	301

Profils des nouveaux étudiants (hors redoublants à la même étape)

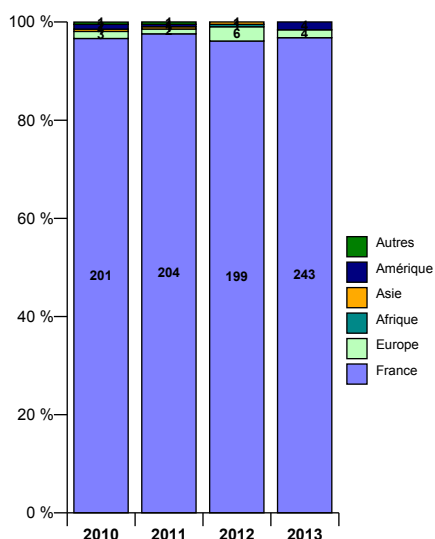
Sexe	2010	2011	2012	2013
Femme	181	175	168	204
<i>poids</i>	87%	84%	81%	81%
Homme	27	34	39	47
<i>poids</i>	13%	16%	19%	19%
Total	208	209	207	251

Aide financière	2010	2011	2012	2013
Boursier	115	131	128	153
<i>poids</i>	55%	63%	62%	61%
Non boursier	93	78	79	98
<i>poids</i>	45%	37%	38%	39%
Total	208	209	207	251

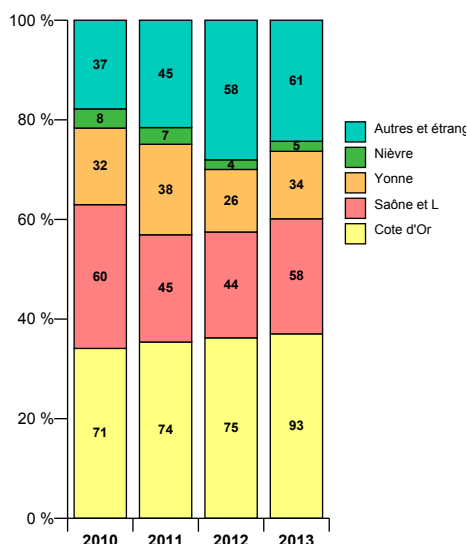
Régime d'inscription	2010	2011	2012	2013
Form. initiale	206	208	207	250
Reprise d'étude	2	1		1
Total	208	209	207	251

Programme international	2010	2011	2012	2013
Non concerné	204	209	202	249
Avec accords ou progr. - SENS envoi	2		3	
Avec accords ou progr. - SENS accueil	2		2	2
Total	208	209	207	251

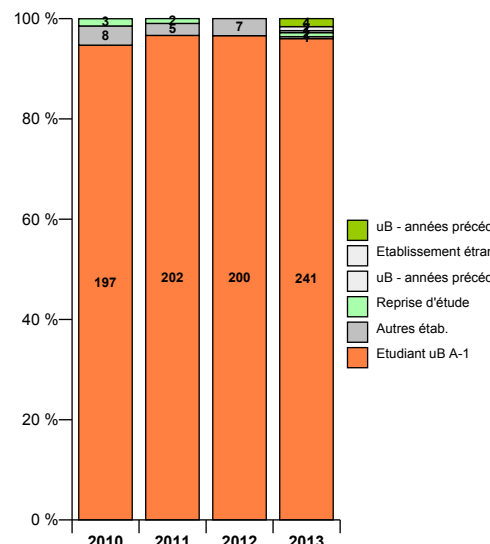
Nationalité



Lieu d'obtention du bac

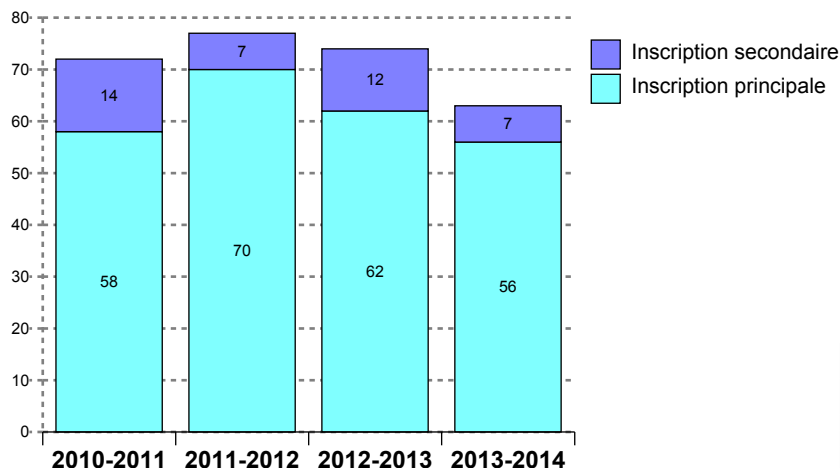


Situation l'année précédente



MENTION : SOCIOLOGIE

Evolutions des inscriptions



Présence aux examens *	2010	2011	2012	2013
Présent	59	69	61	
<i>poids</i>	82 %	90 %	82 %	
Non renseigné	13	8	13	63
<i>poids</i>	18 %	10 %	18 %	100 %

* Variable PREXAM calculée dans APOGEE à la remontée SISE résultats au 23 mars - PRESENT = au moins une note > 0 obtenue aux éléments pédagogiques ou à l'étape sauf cas particuliers VAE ou AJAC comptabilisant uniquement à l'étape supérieure

Résultat au diplôme	2010	2011	2012	2013
Diplômé	42	61	56	3
<i>poids</i>	58 %	79 %	76 %	5 %
Ajourné	22	15	12	
<i>poids</i>	31 %	19 %	16 %	
Absent ou non renseigné	8	1	6	60
<i>poids</i>	11 %	1 %	8 %	95 %
Total	72	77	74	63

Situation à l'inscription	2010	2011	2012	2013
Redoublant à l'étape	17	10	10	9
Flux entrant	55	67	64	54
Total	72	77	74	63

Profils des nouveaux étudiants (hors redoublants à la même étape)

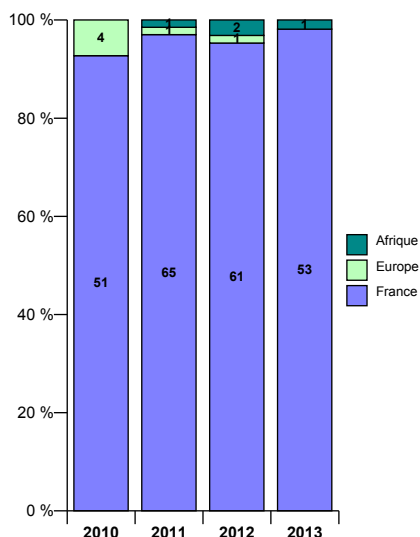
Sexe	2010	2011	2012	2013
Femme	41	51	44	38
<i>poids</i>	75%	76%	69%	70%
Homme	14	16	20	16
<i>poids</i>	25%	24%	31%	30%
Total	55	67	64	54

Aide financière	2010	2011	2012	2013
Boursier	36	41	40	35
<i>poids</i>	65%	61%	63%	65%
Non boursier	19	26	24	19
<i>poids</i>	35%	39%	38%	35%
Total	55	67	64	54

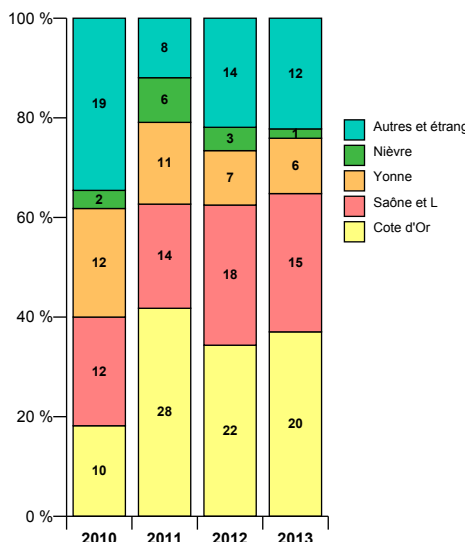
Régime d'inscription	2010	2011	2012	2013
Form. initiale	55	67	64	54
Total	55	67	64	54

Programme international	2010	2011	2012	2013
Non concerné	51	67	64	54
Avec accords ou progr. - SENS accueil	4			
Total	55	67	64	54

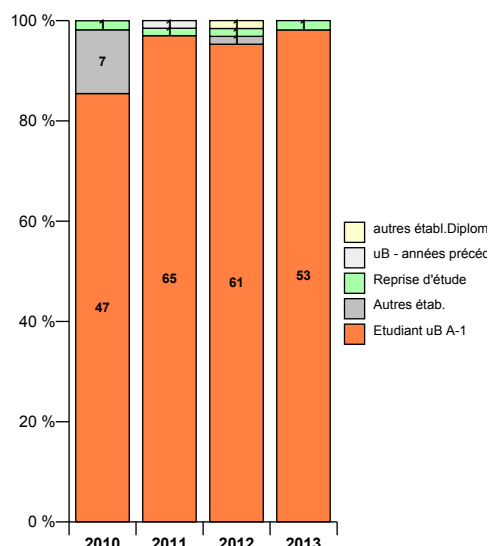
Nationalité



Lieu d'obtention du bac



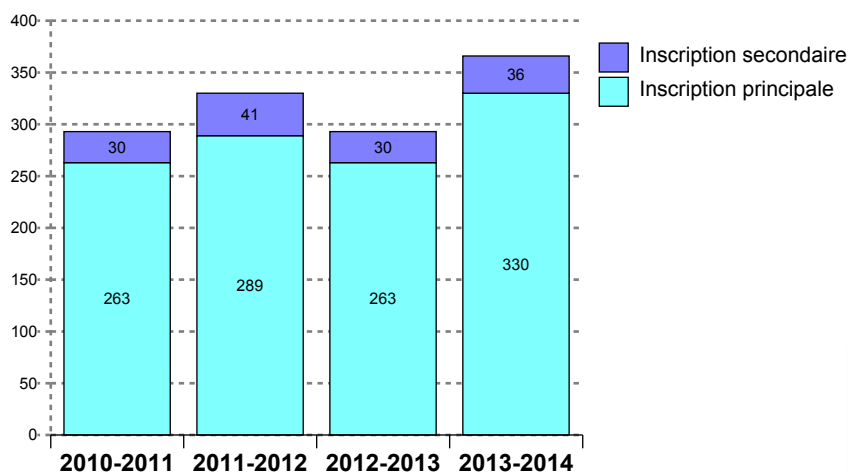
Situation l'année précédente



DOMAINE : SCIENCES, TECHNOLOGIES, SANTÉ

MENTION : SCIENCES DE LA VIE ET DE LA TERRE

Evolutions des inscriptions



Présence aux examens *	2010	2011	2012	2013
Présent	256	276	256	
<i>poids</i>	87 %	84 %	87 %	
Non renseigné	37	54	37	366
<i>poids</i>	13 %	16 %	13 %	100 %

* Variable PREXAM calculée dans APOGEE à la remontée SISE résultats au 23 mars - PRESENT = au moins une note > 0 obtenue aux éléments pédagogiques ou à l'étape sauf cas particuliers VAE ou AJAC comptabilisant uniquement à l'étape supérieure

Résultat au diplôme	2010	2011	2012	2013
Diplômé	200	233	204	
<i>poids</i>	68 %	71 %	70 %	
Ajourné	56	75	38	
<i>poids</i>	19 %	23 %	13 %	
Absent ou non renseigné	37	22	51	366
<i>poids</i>	13 %	7 %	17 %	100 %
Total	293	330	293	366

Situation à l'inscription	2010	2011	2012	2013
Redoublant à l'étape	57	53	50	53
Flux entrant	236	277	243	313
Total	293	330	293	366

Profil des nouveaux étudiants (hors redoublants à la même étape)

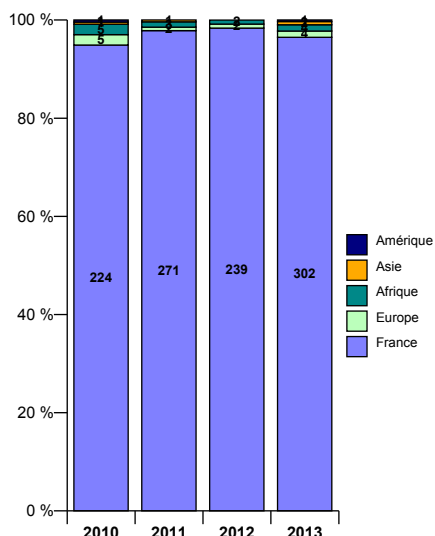
Sexe	2010	2011	2012	2013
Femme	142	173	143	179
<i>poids</i>	60%	62%	59%	57%
Homme	94	104	100	134
<i>poids</i>	40%	38%	41%	43%
Total	236	277	243	313

Aide financière	2010	2011	2012	2013
Boursier	134	153	126	162
<i>poids</i>	57%	55%	52%	52%
Non boursier	102	124	117	151
<i>poids</i>	43%	45%	48%	48%
Total	236	277	243	313

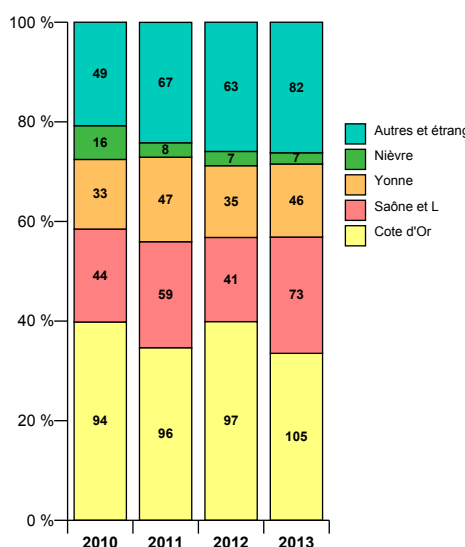
Régime d'inscription	2010	2011	2012	2013
Form. initiale	236	276	243	311
Reprise d'étude		1		1
Form. continue financée				1
Total	236	277	243	313

Programme international	2010	2011	2012	2013
Non concerné	232	276	243	311
Avec accords ou progr. - SENS envoi	1			1
Avec accords ou progr. - SENS accueil	3	1		1
Total	236	277	243	313

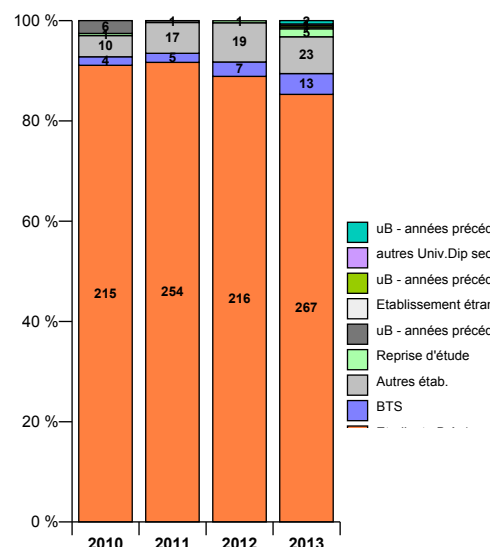
Nationalité



Lieu d'obtention du bac

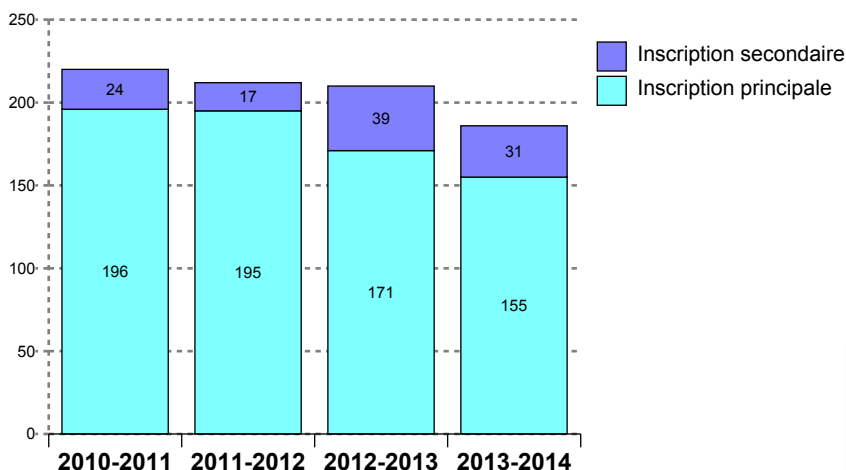


Situation l'année précédente



MENTION : SCIENCES, TECHNOLOGIES, SANTE

Evolutions des inscriptions



Présence aux examens *	2010	2011	2012	2013
Présent	168	161	174	
<i>poids</i>	76 %	76 %	83 %	
Non renseigné	52	51	36	186
<i>poids</i>	24 %	24 %	17 %	100 %

* Variable PREXAM calculée dans APOGEE à la remontée SISE résultats au 23 mars - PRESENT = au moins une note > 0 obtenue aux éléments pédagogiques ou à l'étape sauf cas particuliers VAE ou AJAC comptabilisant uniquement à l'étape supérieure

Résultat au diplôme	2010	2011	2012	2013
Diplômé	118	116	143	
<i>poids</i>	54 %	55 %	68 %	
Ajourné	70	75	51	
<i>poids</i>	32 %	35 %	24 %	
Absent ou non renseigné	32	21	16	186
<i>poids</i>	15 %	10 %	8 %	100 %
Total	220	212	210	186

Situation à l'inscription	2010	2011	2012	2013
Redoublant à l'étape	63	60	57	36
Flux entrant	157	152	153	150
Total	220	212	210	186

Profils des nouveaux étudiants (hors redoublants à la même étape)

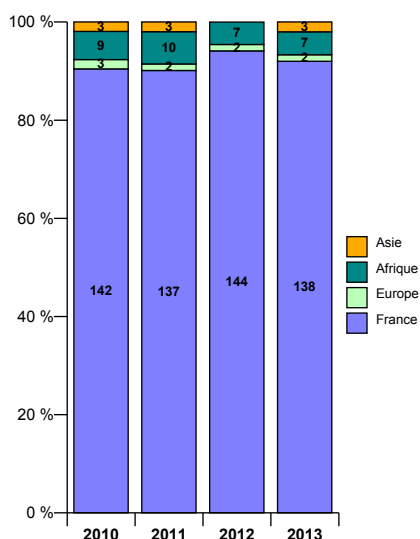
Sexe	2010	2011	2012	2013
Femme	38	48	34	38
<i>poids</i>	24%	32%	22%	25%
Homme	119	104	119	112
<i>poids</i>	76%	68%	78%	75%
Total	157	152	153	150

Aide financière	2010	2011	2012	2013
Boursier	74	87	73	65
<i>poids</i>	47%	57%	48%	43%
Non boursier	83	65	80	85
<i>poids</i>	53%	43%	52%	57%
Total	157	152	153	150

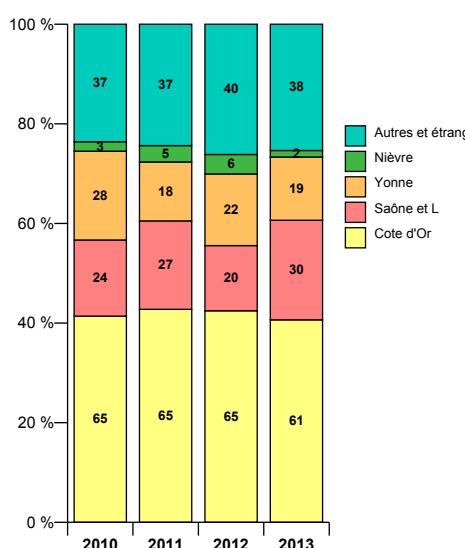
Régime d'inscription	2010	2011	2012	2013
Form. initiale	156	152	153	150
Reprise d'étude	1			
Total	157	152	153	150

Programme international	2010	2011	2012	2013
Non concerné	155	152	153	150
Avec accords ou progr. - SENS envoi	1			
Avec accords ou progr. - SENS accueil	1			
Total	157	152	153	150

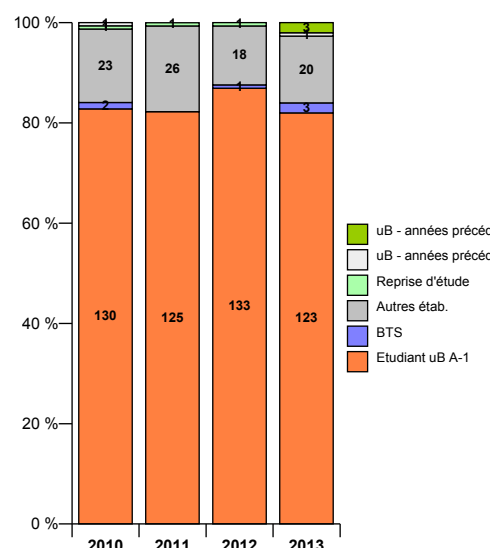
Nationalité



Lieu d'obtention du bac



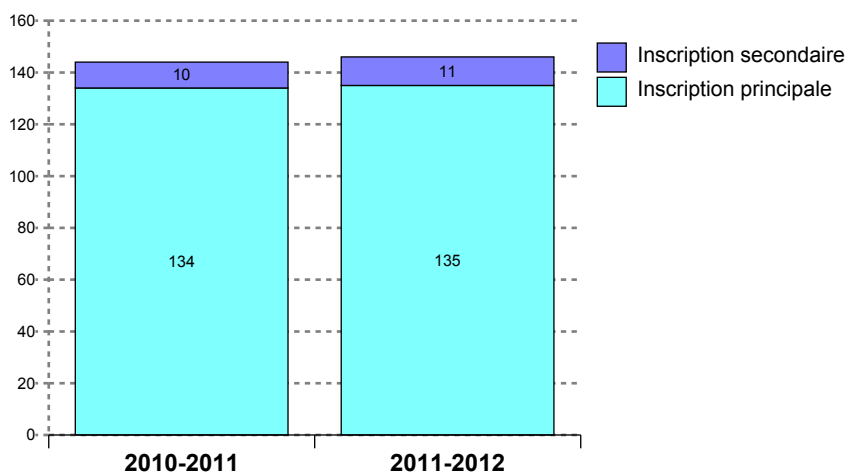
Situation l'année précédente



DOMAINE : SC. & TECH. ACTIVITES PHYSIQUES ET SPORTIVES

MENTION : SCIENCES ET TECHNIQUES DES ACTIVITES PHYSIQUES ET SPORTIVES

Evolutions des inscriptions



Présence aux examens *	2010	2011
Présent	133	135
<i>poids</i>	92 %	92 %
Non renseigné	11	11
<i>poids</i>	8 %	8 %

* Variable PREXAM calculée dans APOGEE à la remontée SISE résultats au 23 mars - PRESENT = au moins une note > 0 obtenue aux éléments pédagogiques ou à l'étape sauf cas particuliers VAE ou AJAC comptabilisant uniquement à l'étape supérieure

Résultat au diplôme	2010	2011
Diplômé	113	128
<i>poids</i>	78 %	88 %
Ajourné	31	18
<i>poids</i>	22 %	12 %
Total	144	146

Situation à l'inscription	2010	2011
Redoublant à l'étape	29	21
Flux entrant	115	125
Total	144	146

Profils des nouveaux étudiants (hors redoublants à la même étape)

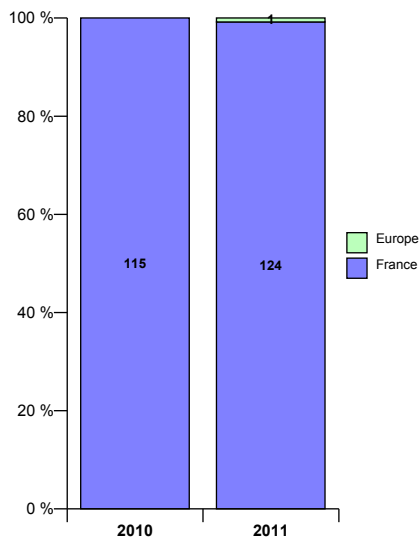
Sexe	2010	2011
Femme	31	40
<i>poids</i>	27%	32%
Homme	84	85
<i>poids</i>	73%	68%
Total	115	125

Aide financière	2010	2011
Boursier	62	59
<i>poids</i>	54%	47%
Non boursier	53	66
<i>poids</i>	46%	53%
Total	115	125

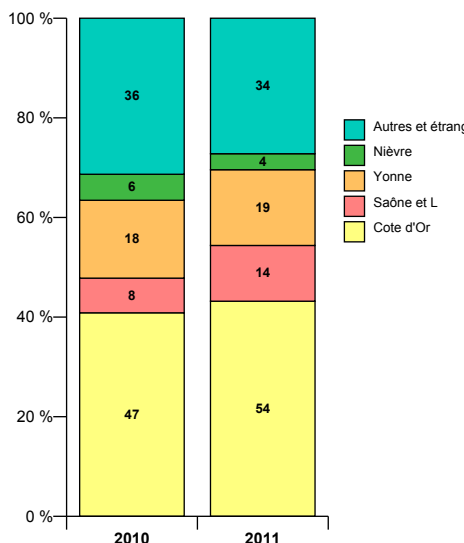
Régime d'inscription	2010	2011
Form. initiale	115	125
Total	115	125

Programme international	2010	2011
Non concerné	115	125
Total	115	125

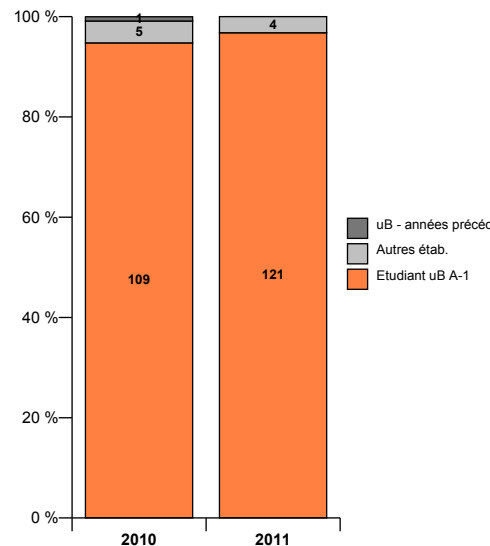
Nationalité



Lieu d'obtention du bac

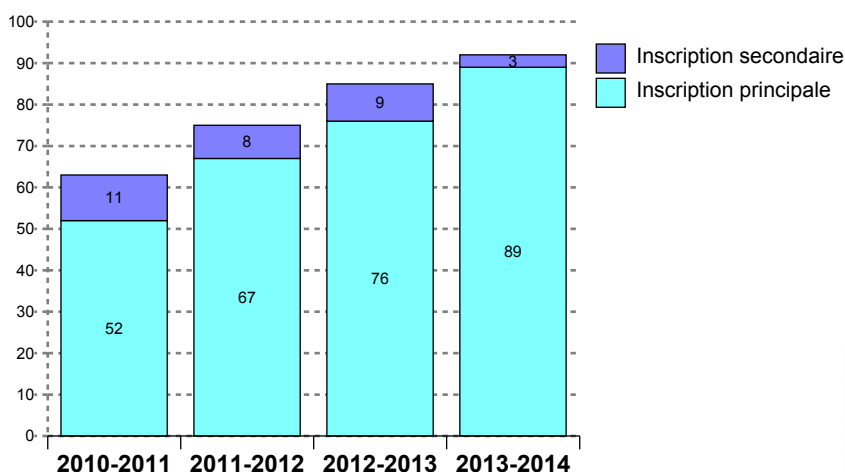


Situation l'année précédente



MENTION : SCIENCES ET TECHNIQUES DES ACTIVITES PHYSIQUES ET SPORTIVES LE CREUSOT

Evolutions des inscriptions



Présence aux examens *	2010	2011	2012	2013
Présent	52	68	76	
<i>poids</i>	83 %	91 %	89 %	
Non renseigné	11	7	9	92
<i>poids</i>	17 %	9 %	11 %	100 %

* Variable PREXAM calculée dans APOGEE à la remontée SISE résultats au 23 mars - PRESENT = au moins une note > 0 obtenue aux éléments pédagogiques ou à l'étape sauf cas particuliers VAE ou AJAC comptabilisant uniquement à l'étape supérieure

Résultat au diplôme	2010	2011	2012	2013
Diplômé	46	54	62	
<i>poids</i>	73 %	72 %	73 %	
Ajourné	15	21	22	
<i>poids</i>	24 %	28 %	26 %	
Absent ou non renseigné	2		1	92
<i>poids</i>	3 %		1 %	100 %
Total	63	75	85	92

Situation à l'inscription	2010	2011	2012	2013
Redoublant à l'étape	20	9	13	16
Flux entrant	43	66	72	76
Total	63	75	85	92

Profil des nouveaux étudiants (hors redoublants à la même étape)

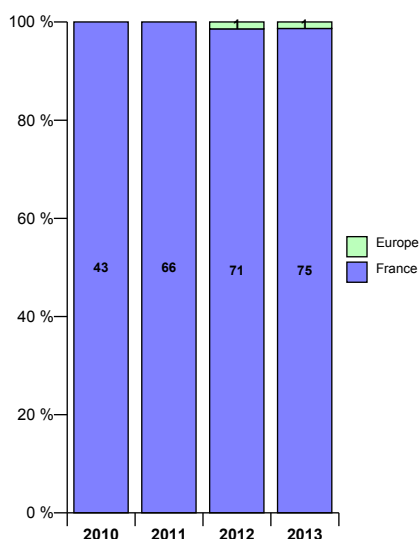
Sexe	2010	2011	2012	2013
Femme	17	23	31	26
<i>poids</i>	40%	35%	43%	34%
Homme	26	43	41	50
<i>poids</i>	60%	65%	57%	66%
Total	43	66	72	76

Aide financière	2010	2011	2012	2013
Boursier	26	44	42	45
<i>poids</i>	60%	67%	58%	59%
Non boursier	17	22	30	31
<i>poids</i>	40%	33%	42%	41%
Total	43	66	72	76

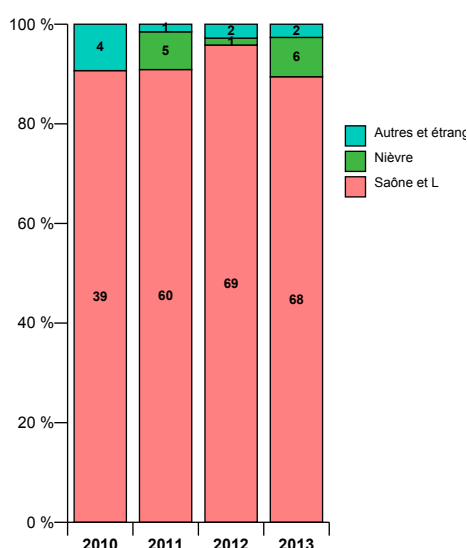
Régime d'inscription	2010	2011	2012	2013
Form. initiale	43	66	72	76
Total	43	66	72	76

Programme international	2010	2011	2012	2013
Non concerné	43	66	72	76
Total	43	66	72	76

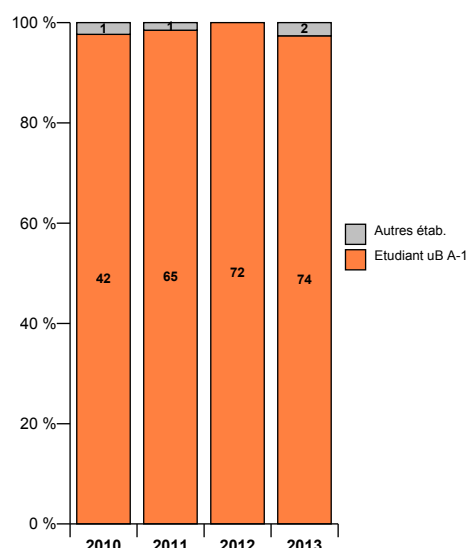
Nationalité



Lieu d'obtention du bac

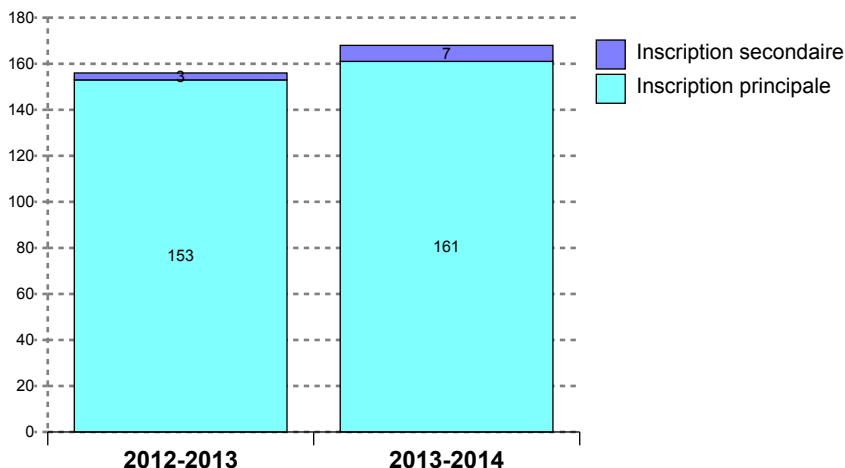


Situation l'année précédente



MENTION : STAPS

Evolutions des inscriptions



Présence aux examens *	2012	2013
Présent	151	
<i>poids</i>	97 %	
Non renseigné	5	168
<i>poids</i>	3 %	100 %

* Variable PREXAM calculée dans APOGEE à la remontée SISE résultats au 23 mars - PRESENT = au moins une note > 0 obtenue aux éléments pédagogiques ou à l'étape sauf cas particuliers VAE ou AJAC comptabilisant uniquement à l'étape supérieure

Résultat au diplôme	2012	2013
Diplômé	134	
<i>poids</i>	86 %	
Ajourné	22	
<i>poids</i>	14 %	
Absent ou non renseigné		168
<i>poids</i>		100 %
Total	156	168

Situation à l'inscription	2012	2013
Redoublant à l'étape	7	16
Flux entrant	149	152
Total	156	168

Profils des nouveaux étudiants (hors redoublants à la même étape)

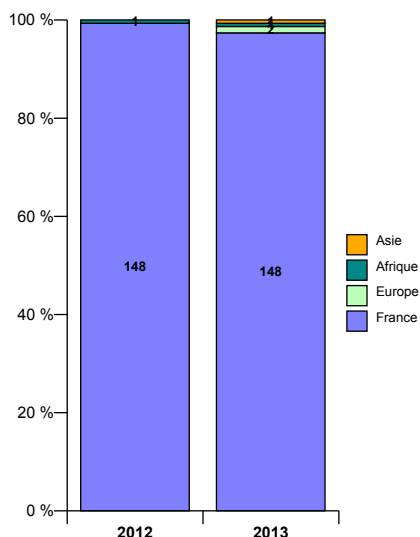
Sexe	2012	2013
Femme	47	62
<i>poids</i>	32%	41%
Homme	102	90
<i>poids</i>	68%	59%
Total	149	152

Aide financière	2012	2013
Boursier	72	72
<i>poids</i>	48%	47%
Non boursier	77	80
<i>poids</i>	52%	53%
Total	149	152

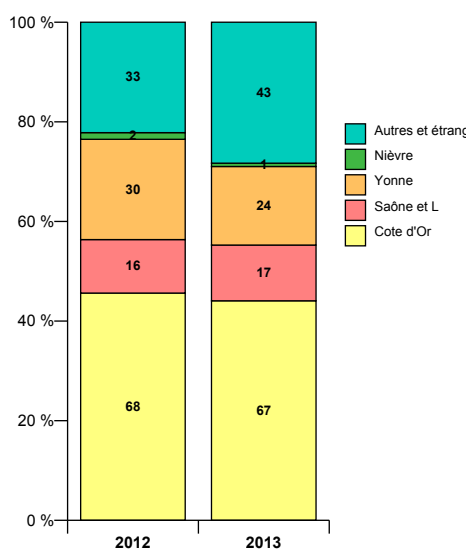
Régime d'inscription	2012	2013
Form. initiale	149	151
Form. continue financée		1
Total	149	152

Programme international	2012	2013
Non concerné	149	151
Avec accords ou progr. - SENS accueil		1
Total	149	152

Nationalité



Lieu d'obtention du bac



Situation l'année précédente

