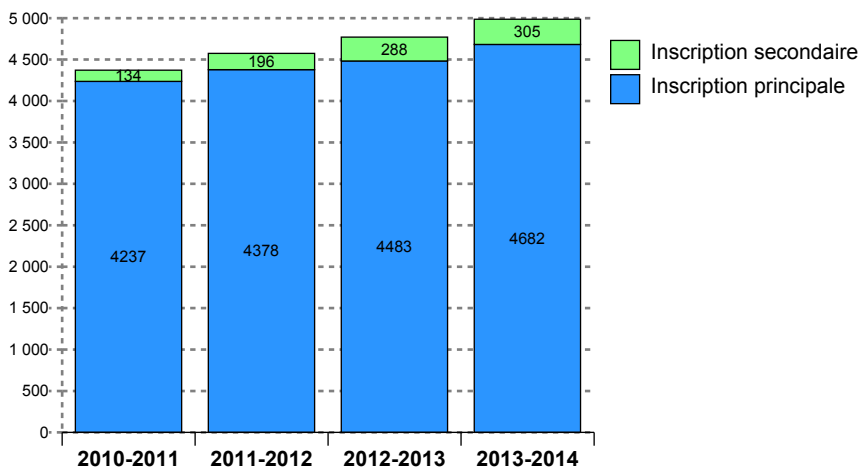


SYNTHESE GENERALE

Evolutions des inscriptions



Présence aux examens *	2010	2011	2012	2013
Présent	3 841	3 943	4 120	
<i>poids</i>	88 %	86 %	86 %	
Non renseigné	530	631	651	4 987
<i>poids</i>	12 %	14 %	14 %	100 %
Total	4 371	4 574	4 771	4 987

* Variable PREXAM calculée dans APOGEE à la remontée SISE résultats au 23 mars - PRESENT = au moins une note > 0 obtenue aux éléments pédagogiques ou à l'étape sauf cas particuliers VAE ou AJAC comptabilisant uniquement à l'étape supérieure

Résultats aux examens	2010	2011	2012	2013
Admis	1650	1660	1955	10
<i>% Admis</i>	38 %	36 %	41 %	0 %
Ajournés	292	239	246	
<i>% Ajournés</i>	7 %	5 %	5 %	

Situation à l'inscription	2010	2011	2012	2013
Déjà étudiant uB année précédente	1 377	1 344	1 543	1 465
Flux entrant universitaire	2 994	3 230	3 228	3 522
Total	4 371	4 574	4 771	4 987

Profils des nouveaux étudiants (1ère inscription dans une université française)

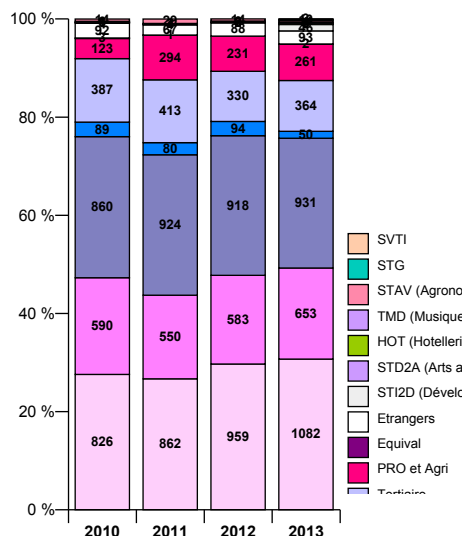
Sexe	2010	2011	2012	2013
Femme	1 816	1 864	1 869	2 075
<i>poids</i>	61%	58%	58%	59%
Homme	1 178	1 366	1 359	1 447
<i>poids</i>	39%	42%	42%	41%
Total	2 994	3 230	3 228	3 522

Aide financière	2010	2011	2012	2013
Boursier	1 491	1 661	1 637	1 733
<i>poids</i>	50%	51%	51%	49%
Non boursier	1 503	1 569	1 591	1 789
<i>poids</i>	50%	49%	49%	51%
Total	2 994	3 230	3 228	3 522

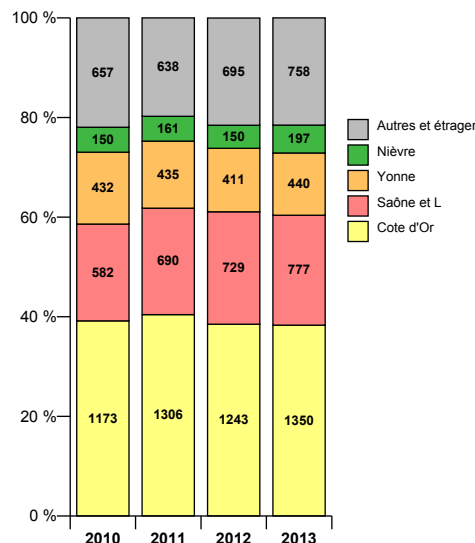
Régime d'inscription	2010	2011	2012	2013
Classes prépa CPGE	260	242	278	234
Etudiant	2 734	2 988	2 950	3 288
Total	2 994	3 230	3 228	3 522

Programme international	2010	2011	2012	2013
Non concerné	2 987	3 218	3 221	3 506
Avec accords ou progr. - SENS accueil	6	12	7	12
Avec accords ou progr. - SENS envoi	1			4
Total	2 994	3 230	3 228	3 522

Titre d'accès (bac)



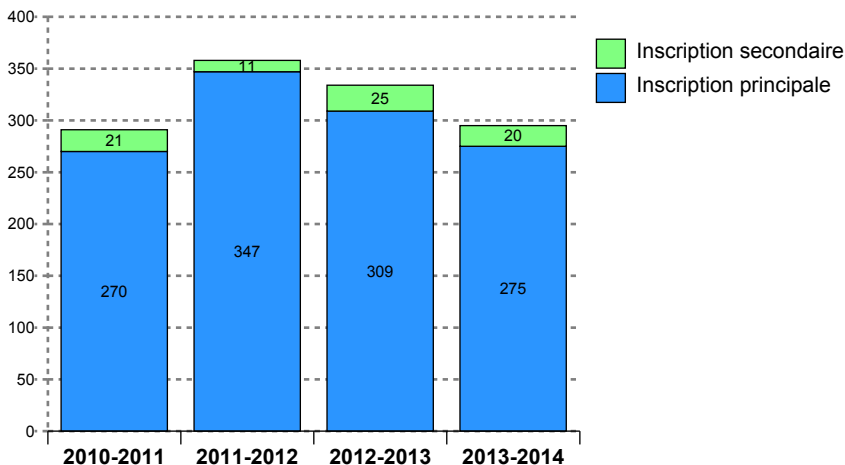
Lieu d'obtention du bac



DOMAINE : DROIT, ECONOMIE, GESTION

MENTION : ADMINISTRATION ECONOMIQUE ET SOCIALE

Evolutions des inscriptions



Présence aux examens *	2010	2011	2012	2013
Présent	266	342	297	
<i>poids</i>	91 %	96 %	89 %	
Non renseigné	25	16	37	295
<i>poids</i>	9 %	4 %	11 %	100 %
Total	291	358	334	295

* Variable PREXAM calculée dans APOGEE à la remontée SISE résultats au 23 mars - PRESENT = au moins une note > 0 obtenue aux éléments pédagogiques ou à l'étape sauf cas particuliers VAE ou AJAC comptabilisant uniquement à l'étape supérieure

Résultats aux examens	2010	2011	2012
Admis	74	92	72
<i>% Admis</i>	25 %	26 %	22 %
Ajournés	12	20	14
<i>% Ajournés</i>	4 %	6 %	4 %

Situation à l'inscription	2010	2011	2012	2013
Déjà étudiant uB année précédente	106	122	133	102
Flux entrant universitaire	185	236	201	193
Total	291	358	334	295

Profil des nouveaux étudiants (hors redoublants à la même étape)

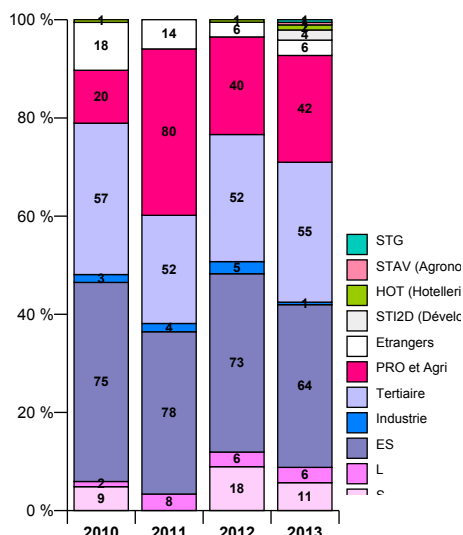
Sexe	2010	2011	2012	2013
Femme	104	127	100	108
<i>poids</i>	56%	54%	50%	56%
Homme	81	109	101	85
<i>poids</i>	44%	46%	50%	44%
Total	185	236	201	193

Aide financière	2010	2011	2012	2013
Boursier	101	145	130	126
<i>poids</i>	55%	61%	65%	65%
Non boursier	84	91	71	67
<i>poids</i>	45%	39%	35%	35%
Total	185	236	201	193

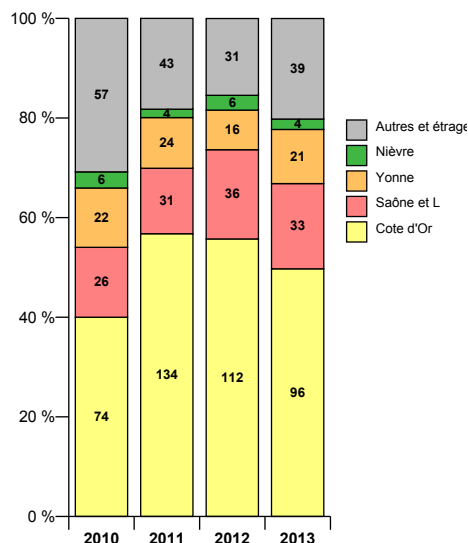
Régime d'inscription	2010	2011	2012	2013
Classes prépa CPGE	1		5	1
Etudiant	184	236	196	192
Total	185	236	201	193

Programme international	2010	2011	2012	2013
Non concerné	185	236	201	193
Total	185	236	201	193

Titre d'accès (bac)

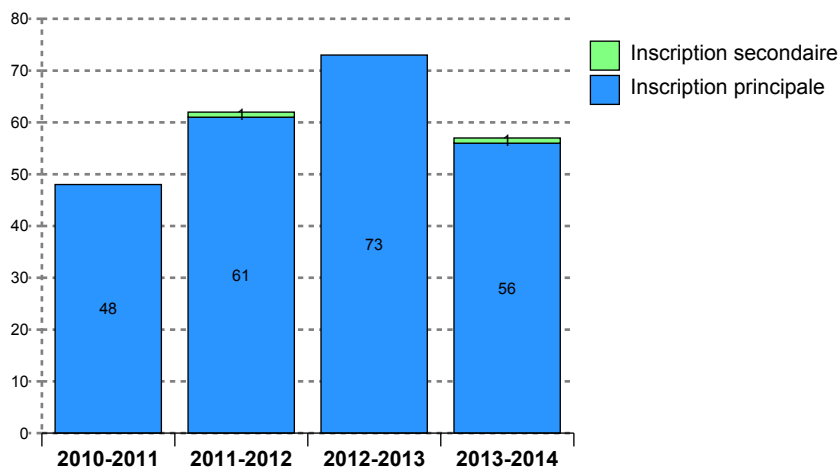


Lieu d'obtention du bac



MENTION : ADMINISTRATION ECONOMIQUE ET SOCIALE LE CREUSOT

Evolutions des inscriptions



Présence aux examens *	2010	2011	2012	2013
Présent	47	60	68	
<i>poids</i>	98 %	97 %	93 %	
Non renseigné	1	2	5	57
<i>poids</i>	2 %	3 %	7 %	100 %
Total	48	62	73	57

* Variable PREXAM calculée dans APOGEE à la remontée SISE résultats au 23 mars - PRESENT = au moins une note > 0 obtenue aux éléments pédagogiques ou à l'étape sauf cas particuliers VAE ou AJAC comptabilisant uniquement à l'étape supérieure

Résultats aux examens	2010	2011	2012
Admis	17	21	24
<i>% Admis</i>	35 %	34 %	33 %
Ajournés		2	2
<i>% Ajournés</i>		3 %	3 %

Situation à l'inscription	2010	2011	2012	2013
Déjà étudiant uB année précédente	7	10	14	11
Flux entrant universitaire	41	52	59	46
Total	48	62	73	57

Profils des nouveaux étudiants (hors redoublants à la même étape)

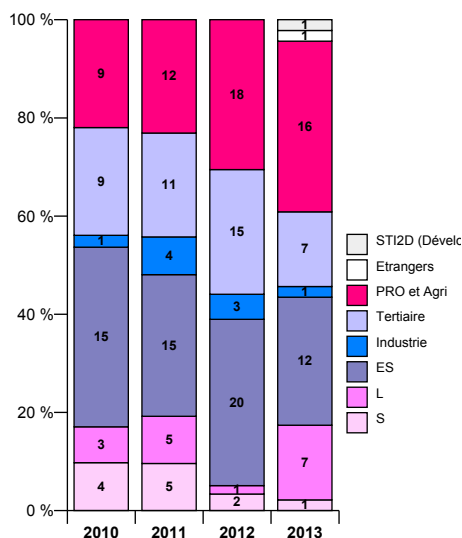
Sexe	2010	2011	2012	2013
Femme	28	30	35	34
<i>poids</i>	68%	58%	59%	74%
Homme	13	22	24	12
<i>poids</i>	32%	42%	41%	26%
Total	41	52	59	46

Aide financière	2010	2011	2012	2013
Boursier	35	37	49	33
<i>poids</i>	85%	71%	83%	72%
Non boursier	6	15	10	13
<i>poids</i>	15%	29%	17%	28%
Total	41	52	59	46

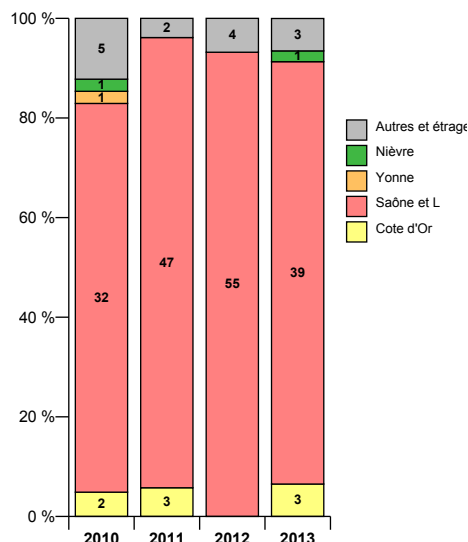
Régime d'inscription	2010	2011	2012	2013
Etudiant	41	52	59	46
Total	41	52	59	46

Programme international	2010	2011	2012	2013
Non concerné	41	52	59	46
Total	41	52	59	46

Titre d'accès (bac)

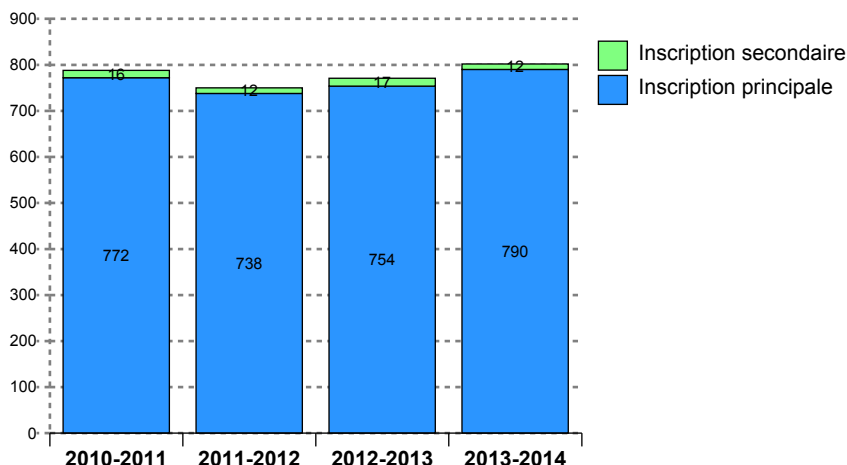


Lieu d'obtention du bac



MENTION : DROIT

Evolutions des inscriptions



Présence aux examens *	2010	2011	2012	2013
Présent	714	663	680	
<i>poids</i>	91 %	88 %	88 %	
Non renseigné	74	87	91	802
<i>poids</i>	9 %	12 %	12 %	100 %
Total	788	750	771	802

* Variable PREXAM calculée dans APOGEE à la remontée SISE résultats au 23 mars - PRESENT = au moins une note > 0 obtenue aux éléments pédagogiques ou à l'étape sauf cas particuliers VAE ou AJAC comptabilisant uniquement à l'étape supérieure

Résultats aux examens	2010	2011	2012
Admis	277	244	309
<i>% Admis</i>	35 %	33 %	40 %
Ajournés	48	28	43
<i>% Ajournés</i>	6 %	4 %	6 %

Situation à l'inscription	2010	2011	2012	2013
Déjà étudiant uB année précédente	256	223	268	235
Flux entrant universitaire	532	527	503	567
Total	788	750	771	802

Profils des nouveaux étudiants (hors redoublants à la même étape)

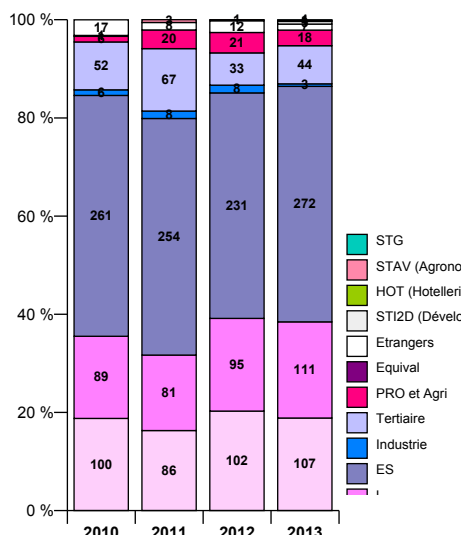
Sexe	2010	2011	2012	2013
Femme	337	331	331	370
<i>poids</i>	63%	63%	66%	65%
Homme	195	196	172	197
<i>poids</i>	37%	37%	34%	35%
Total	532	527	503	567

Aide financière	2010	2011	2012	2013
Boursier	242	226	231	254
<i>poids</i>	45%	43%	46%	45%
Non boursier	290	301	272	313
<i>poids</i>	55%	57%	54%	55%
Total	532	527	503	567

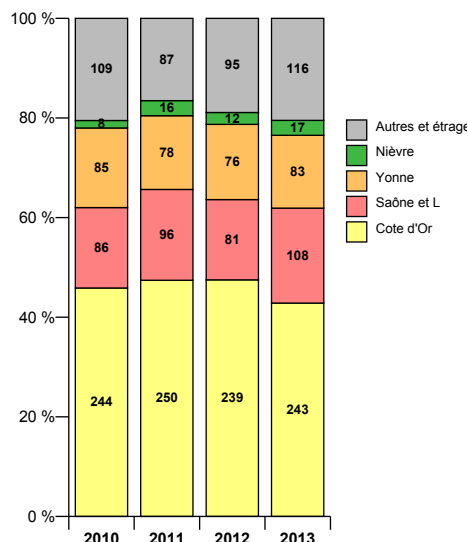
Régime d'inscription	2010	2011	2012	2013
Classes prépa CPGE	52	59	55	51
Etudiant	480	468	448	516
Total	532	527	503	567

Programme international	2010	2011	2012	2013
Non concerné	530	526	503	566
Avec accords ou progr. - SENS accueil	2	1		
Avec accords ou progr. - SENS envoi				1
Total	532	527	503	567

Titre d'accès (bac)

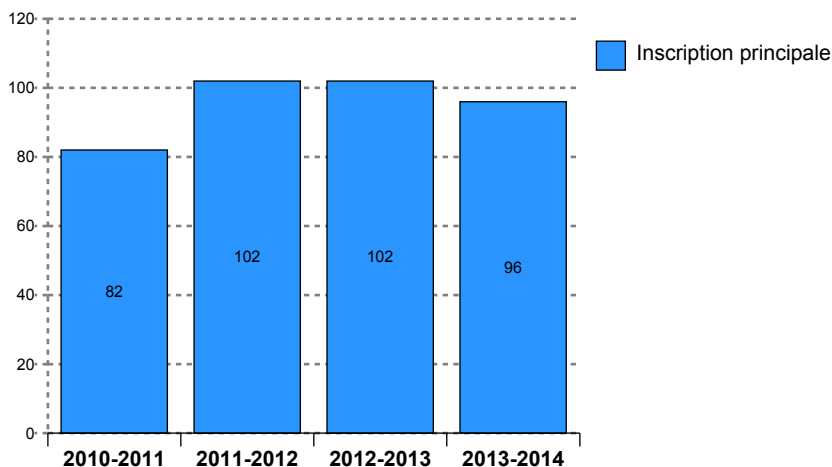


Lieu d'obtention du bac



MENTION : DROIT NEVERS

Evolutions des inscriptions



Présence aux examens *	2010	2011	2012	2013
Présent	79	97	100	
<i>poids</i>	96 %	95 %	98 %	
Non renseigné	3	5	2	96
<i>poids</i>	4 %	5 %	2 %	100 %
Total	82	102	102	96

* Variable PREXAM calculée dans APOGEE à la remontée SISE résultats au 23 mars - PRESENT = au moins une note > 0 obtenue aux éléments pédagogiques ou à l'étape sauf cas particuliers VAE ou AJAC comptabilisant uniquement à l'étape supérieure

Résultats aux examens	2010	2011	2012
Admis	17	28	25
<i>% Admis</i>	21 %	27 %	25 %
Ajournés	4	6	6
<i>% Ajournés</i>	5 %	6 %	6 %

Situation à l'inscription	2010	2011	2012	2013
Déjà étudiant uB année précédente	23	30	32	22
Flux entrant universitaire	59	72	70	74
Total	82	102	102	96

Profils des nouveaux étudiants (hors redoublants à la même étape)

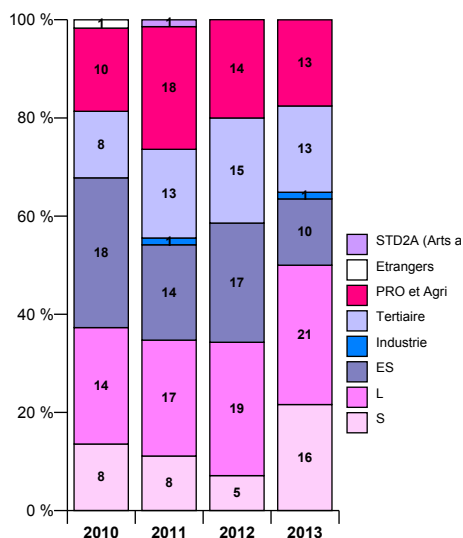
Sexe	2010	2011	2012	2013
Femme	39	47	44	50
<i>poids</i>	66%	65%	63%	68%
Homme	20	25	26	24
<i>poids</i>	34%	35%	37%	32%
Total	59	72	70	74

Aide financière	2010	2011	2012	2013
Boursier	34	39	28	42
<i>poids</i>	58%	54%	40%	57%
Non boursier	25	33	42	32
<i>poids</i>	42%	46%	60%	43%
Total	59	72	70	74

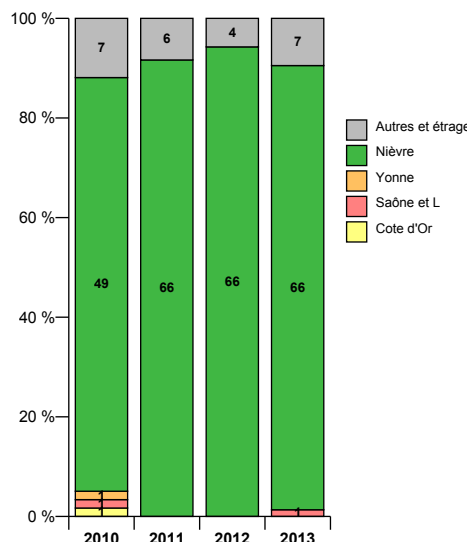
Régime d'inscription	2010	2011	2012	2013
Etudiant	59	72	70	74
Total	59	72	70	74

Programme international	2010	2011	2012	2013
Non concerné	59	72	70	74
Total	59	72	70	74

Titre d'accès (bac)

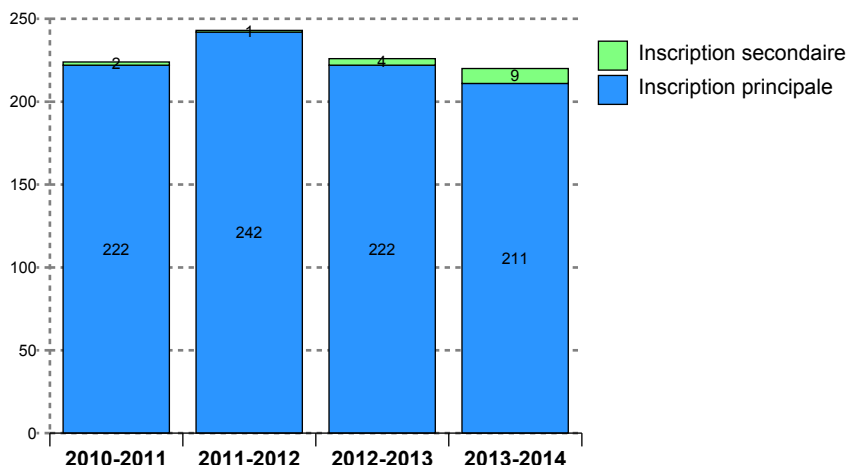


Lieu d'obtention du bac



MENTION : ECONOMIE ET GESTION

Evolutions des inscriptions



Présence aux examens *	2010	2011	2012	2013
Présent	201	200	201	
<i>poids</i>	90 %	82 %	89 %	
Non renseigné	23	43	25	220
<i>poids</i>	10 %	18 %	11 %	100 %
Total	224	243	226	220

* Variable PREXAM calculée dans APOGEE à la remontée SISE résultats au 23 mars - PRESENT = au moins une note > 0 obtenue aux éléments pédagogiques ou à l'étape sauf cas particuliers VAE ou AJAC comptabilisant uniquement à l'étape supérieure

Résultats aux examens	2010	2011	2012
Admis	97	75	98
<i>% Admis</i>	43 %	31 %	43 %
Ajournés	20	16	9
<i>% Ajournés</i>	9 %	7 %	4 %

Situation à l'inscription	2010	2011	2012	2013
Déjà étudiant uB année précédente	67	56	59	64
Flux entrant universitaire	157	187	167	156
Total	224	243	226	220

Profils des nouveaux étudiants (hors redoublants à la même étape)

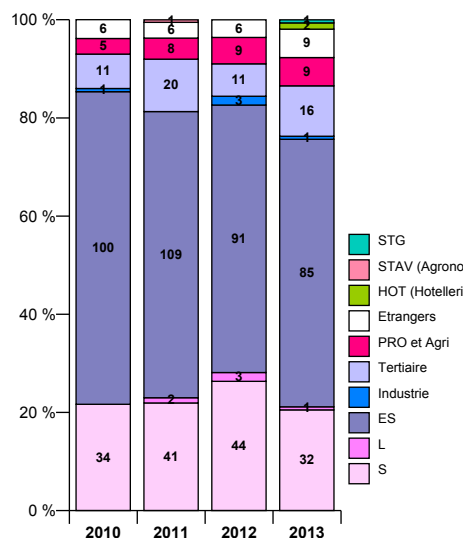
Sexe	2010	2011	2012	2013
Femme	73	66	61	57
<i>poids</i>	46%	35%	37%	37%
Homme	84	121	106	99
<i>poids</i>	54%	65%	63%	63%
Total	157	187	167	156

Aide financière	2010	2011	2012	2013
Boursier	69	93	66	70
<i>poids</i>	44%	50%	40%	45%
Non boursier	88	94	101	86
<i>poids</i>	56%	50%	60%	55%
Total	157	187	167	156

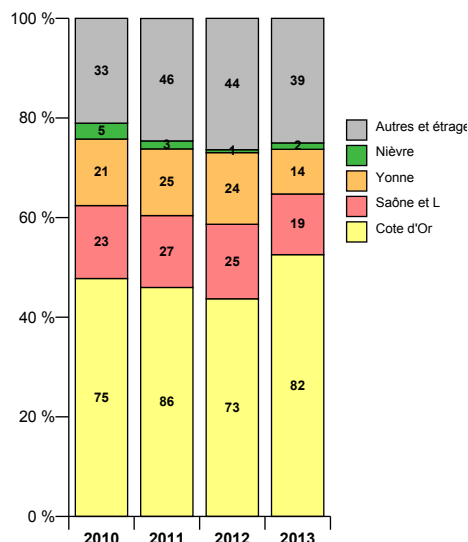
Régime d'inscription	2010	2011	2012	2013
Classes prépa CPGE	50	40	38	32
Etudiant	107	147	129	124
Total	157	187	167	156

Programme international	2010	2011	2012	2013
Non concerné	157	187	167	156
Total	157	187	167	156

Titre d'accès (bac)



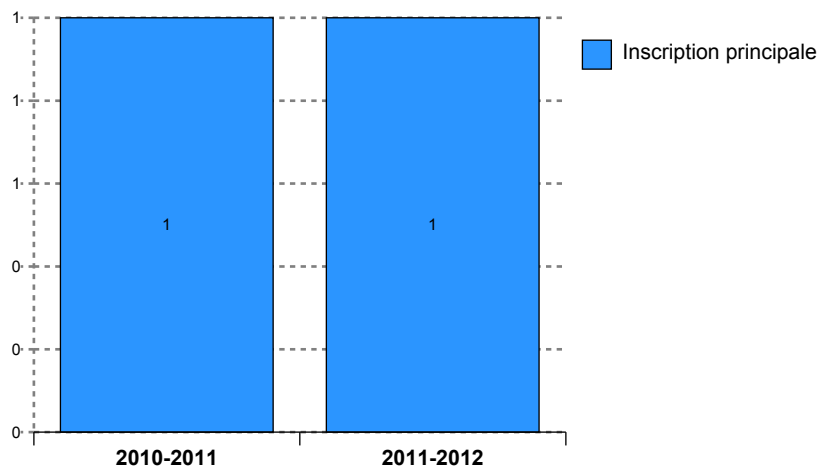
Lieu d'obtention du bac



DOMAINE : LETTRES, LANGUES, CULTURE

MENTION : LANGUES ETRANGERES APPLIQUEES ALLEMAND-ITALIEN

Evolutions des inscriptions



Présence aux examens *	2010	2011
Présent	1	1
<i>poids</i>	100 %	100 %
Total	1	1

* Variable PREXAM calculée dans APOGEE à la remontée SISE résultats au 23 mars - PRESENT = au moins une note > 0 obtenue aux éléments pédagogiques ou à l'étape sauf cas particuliers VAE ou AJAC comptabilisant uniquement à l'étape supérieure

Résultats aux examens	2011
Admis	1
<i>% Admis</i>	100 %

Situation à l'inscription	2010	2011
Flux entrant universitaire	1	1
Total	1	1

Profils des nouveaux étudiants (hors redoublants à la même étape)

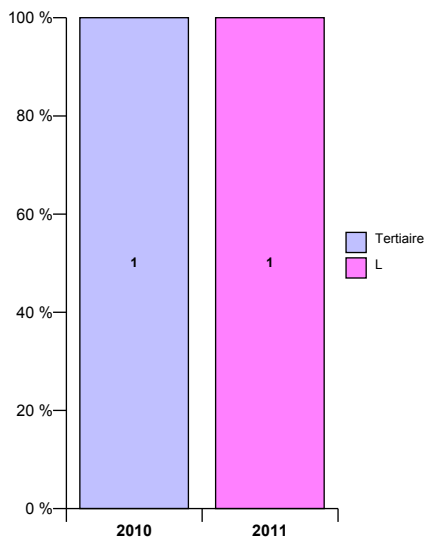
Sexe	2010	2011
Femme	1	1
<i>poids</i>	100%	100%
Total	1	1

Aide financière	2010	2011
Boursier	1	
<i>poids</i>	100%	
Non boursier		1
<i>poids</i>		100%
Total	1	1

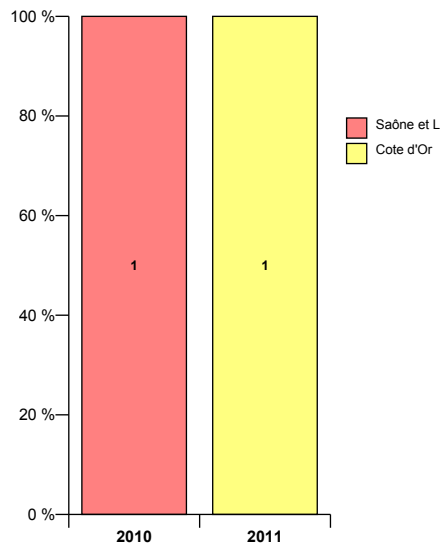
Régime d'inscription	2010	2011
Etudiant	1	1
Total	1	1

Programme international	2010	2011
Non concerné	1	1
Total	1	1

Titre d'accès (bac)

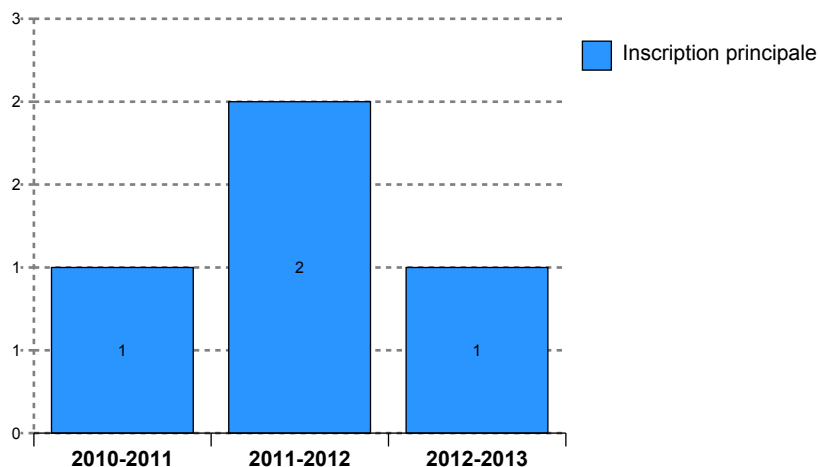


Lieu d'obtention du bac



MENTION : LANGUES ETRANGERES APPLIQUEES ALLEMAND-RUSSE

Evolutions des inscriptions



Présence aux examens *	2010	2011	2012
Présent	1	1	1
<i>poids</i>	100 %	50 %	100 %
Non renseigné		1	
<i>poids</i>		50 %	
Total	1	2	1

* Variable PREXAM calculée dans APOGEE à la remontée SISE résultats au 23 mars - PRESENT = au moins une note > 0 obtenue aux éléments pédagogiques ou à l'étape sauf cas particuliers VAE ou AJAC comptabilisant uniquement à l'étape supérieure

Résultats aux examens	2010	2011	2012
Admis	1	1	1
<i>% Admis</i>	100 %	50 %	100 %

Situation à l'inscription	2010	2011	2012
Déjà étudiant uB année précédente		2	
Flux entrant universitaire	1		1
Total	1	2	1

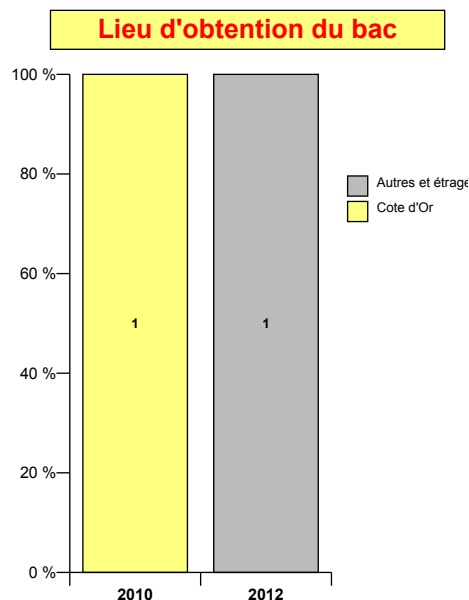
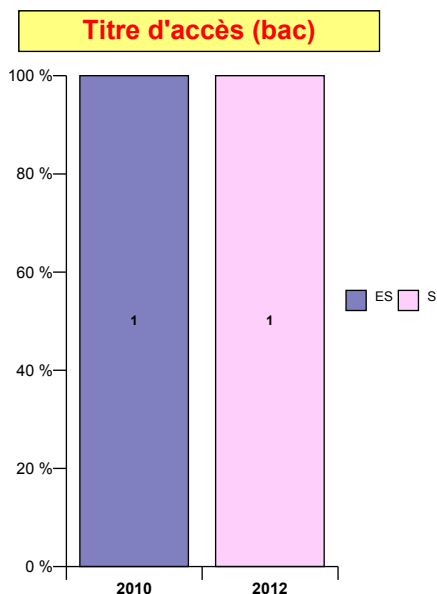
Profils des nouveaux étudiants (hors redoublants à la même étape)

Sexe	2010	2012
Femme		1
<i>poids</i>		100%
Homme	1	
<i>poids</i>	100%	
Total	1	1

Aide financière	2010	2012
Boursier	1	1
<i>poids</i>	100%	100%
Total	1	1

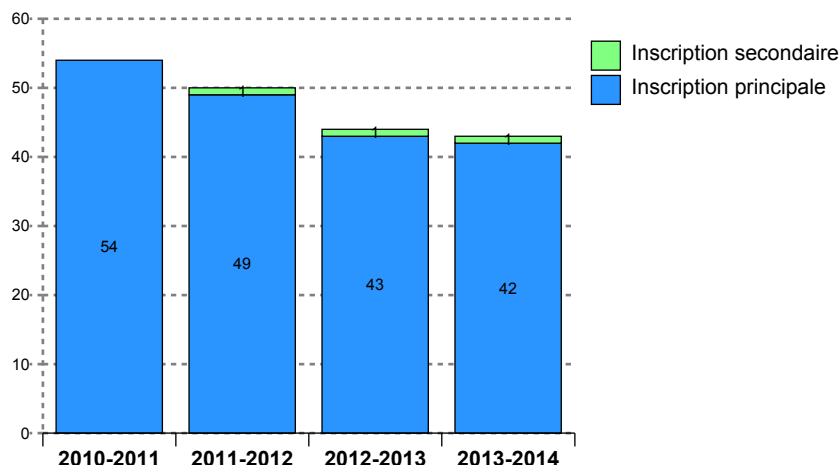
Régime d'inscription	2010	2012
Etudiant	1	1
Total	1	1

Programme international	2010	2012
Non concerné	1	1
Total	1	1



MENTION : LANGUES ETRANGERES APPLIQUEES ANGLAIS-ALLEMAND

Evolutions des inscriptions



Présence aux examens *	2010	2011	2012	2013
Présent	48	46	40	
<i>poids</i>	89 %	92 %	91 %	
Non renseigné	6	4	4	43
<i>poids</i>	11 %	8 %	9 %	100 %
Total	54	50	44	43

* Variable PREXAM calculée dans APOGEE à la remontée SISE résultats au 23 mars - PRESENT = au moins une note > 0 obtenue aux éléments pédagogiques ou à l'étape sauf cas particuliers VAE ou AJAC comptabilisant uniquement à l'étape supérieure

Résultats aux examens	2010	2011	2012
Admis	25	26	21
<i>% Admis</i>	46 %	52 %	48 %
Ajournés	2	3	1
<i>% Ajournés</i>	4 %	6 %	2 %

Situation à l'inscription	2010	2011	2012	2013
Déjà étudiant uB année précédente	14	11	17	11
Flux entrant universitaire	40	39	27	32
Total	54	50	44	43

Profils des nouveaux étudiants (hors redoublants à la même étape)

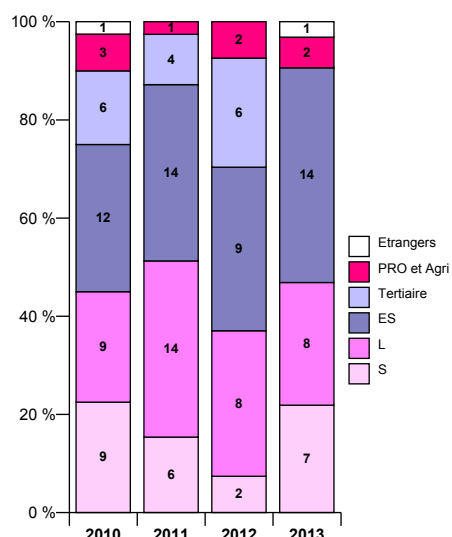
Sexe	2010	2011	2012	2013
Femme	28	23	17	22
<i>poids</i>	70%	59%	63%	69%
Homme	12	16	10	10
<i>poids</i>	30%	41%	37%	31%
Total	40	39	27	32

Aide financière	2010	2011	2012	2013
Boursier	19	16	16	16
<i>poids</i>	48%	41%	59%	50%
Non boursier	21	23	11	16
<i>poids</i>	53%	59%	41%	50%
Total	40	39	27	32

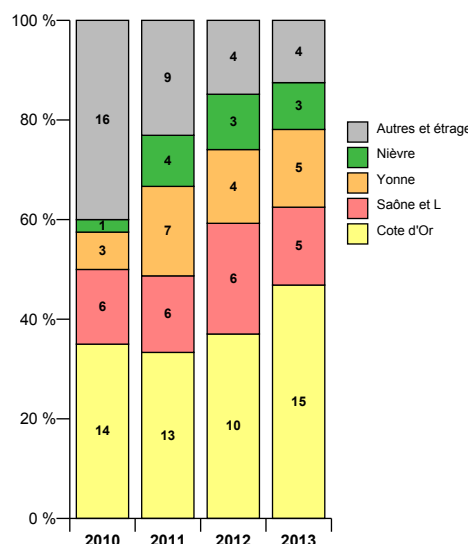
Régime d'inscription	2010	2011	2012	2013
Classes prépa CPGE			1	
Etudiant	40	39	26	32
Total	40	39	27	32

Programme international	2010	2011	2012	2013
Non concerné	40	39	27	32
Total	40	39	27	32

Titre d'accès (bac)

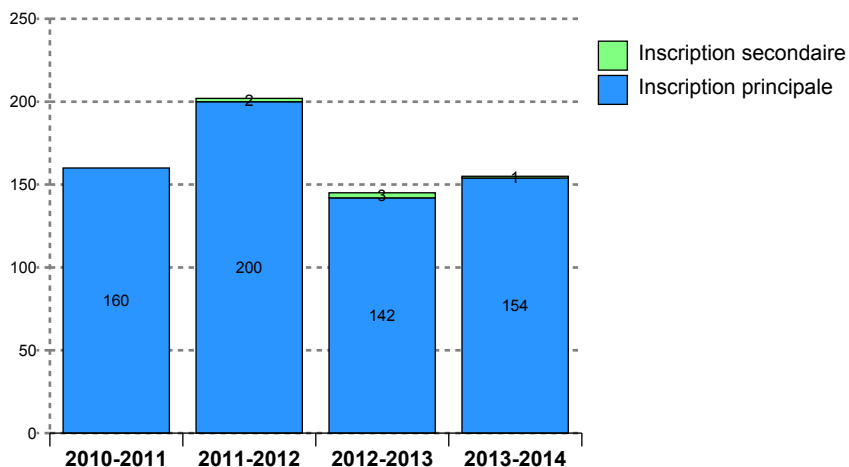


Lieu d'obtention du bac



MENTION : LANGUES ETRANGERES APPLIQUEES ANGLAIS-ESPAGNOL

Evolutions des inscriptions



Présence aux examens *	2010	2011	2012	2013
Présent	131	182	143	
<i>poids</i>	82 %	90 %	99 %	
Non renseigné	29	20	2	155
<i>poids</i>	18 %	10 %	1 %	100 %
Total	160	202	145	155

* Variable PREXAM calculée dans APOGEE à la remontée SISE résultats au 23 mars - PRESENT = au moins une note > 0 obtenue aux éléments pédagogiques ou à l'étape sauf cas particuliers VAE ou AJAC comptabilisant uniquement à l'étape supérieure

Résultats aux examens	2010	2011	2012
Admis	61	77	66
<i>% Admis</i>	38 %	38 %	46 %
Ajournés	6	9	6
<i>% Ajournés</i>	4 %	4 %	4 %

Situation à l'inscription	2010	2011	2012	2013
Déjà étudiant uB année précédente	49	44	43	38
Flux entrant universitaire	111	158	102	117
Total	160	202	145	155

Profils des nouveaux étudiants (hors redoublants à la même étape)

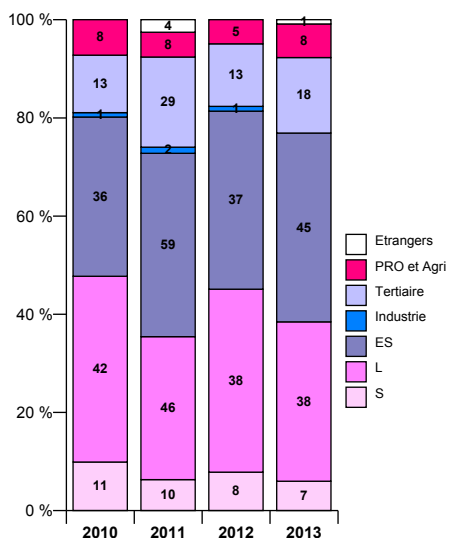
Sexe	2010	2011	2012	2013
Femme	80	120	74	81
<i>poids</i>	72%	76%	73%	69%
Homme	31	38	28	36
<i>poids</i>	28%	24%	27%	31%
Total	111	158	102	117

Aide financière	2010	2011	2012	2013
Boursier	56	97	63	64
<i>poids</i>	50%	61%	62%	55%
Non boursier	55	61	39	53
<i>poids</i>	50%	39%	38%	45%
Total	111	158	102	117

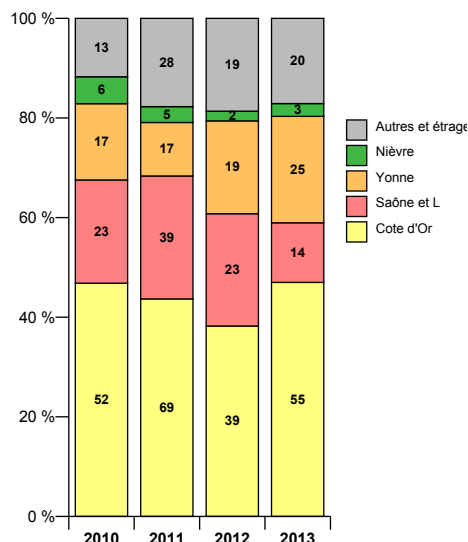
Régime d'inscription	2010	2011	2012	2013
Etudiant	111	158	102	117
Total	111	158	102	117

Programme international	2010	2011	2012	2013
Non concerné	111	156	102	117
Avec accords ou progr. - SENS accueil		2		
Total	111	158	102	117

Titre d'accès (bac)

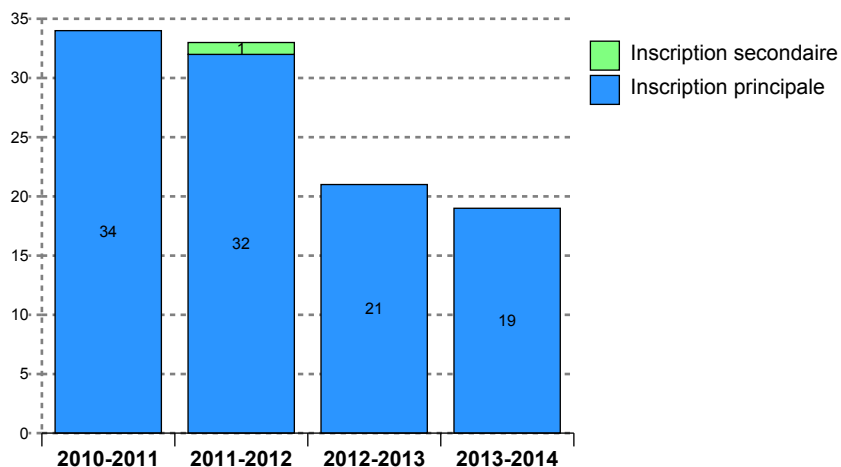


Lieu d'obtention du bac



MENTION : LANGUES ETRANGERES APPLIQUEES ANGLAIS-ITALIEN

Evolutions des inscriptions



Présence aux examens *	2010	2011	2012	2013
Présent	28	31	20	
<i>poids</i>	82 %	94 %	95 %	
Non renseigné	6	2	1	19
<i>poids</i>	18 %	6 %	5 %	100 %
Total	34	33	21	19

* Variable PREXAM calculée dans APOGEE à la remontée SISE résultats au 23 mars - PRESENT = au moins une note > 0 obtenue aux éléments pédagogiques ou à l'étape sauf cas particuliers VAE ou AJAC comptabilisant uniquement à l'étape supérieure

Résultats aux examens	2010	2011	2012
Admis	10	15	15
<i>% Admis</i>	29 %	45 %	71 %
Ajournés	2	1	
<i>% Ajournés</i>	6 %	3 %	

Situation à l'inscription	2010	2011	2012	2013
Déjà étudiant uB année précédente	5	11	6	3
Flux entrant universitaire	29	22	15	16
Total	34	33	21	19

Profils des nouveaux étudiants (hors redoublants à la même étape)

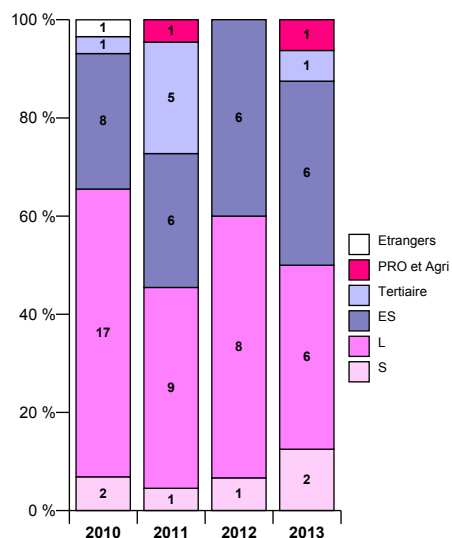
Sexe	2010	2011	2012	2013
Femme	23	16	12	14
<i>poids</i>	79%	73%	80%	88%
Homme	6	6	3	2
<i>poids</i>	21%	27%	20%	13%
Total	29	22	15	16

Aide financière	2010	2011	2012	2013
Boursier	15	11	10	10
<i>poids</i>	52%	50%	67%	63%
Non boursier	14	11	5	6
<i>poids</i>	48%	50%	33%	38%
Total	29	22	15	16

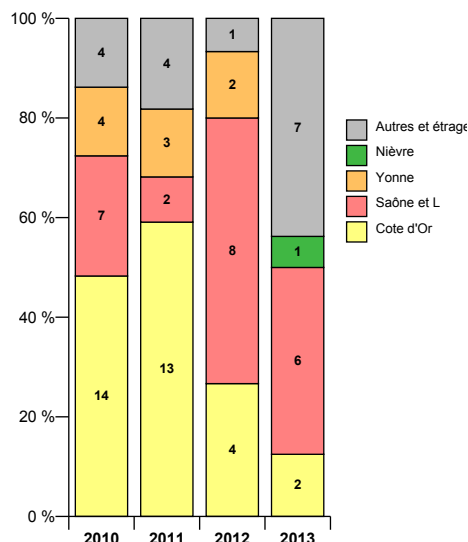
Régime d'inscription	2010	2011	2012	2013
Etudiant	29	22	15	16
Total	29	22	15	16

Programme international	2010	2011	2012	2013
Non concerné	29	22	15	16
Total	29	22	15	16

Titre d'accès (bac)

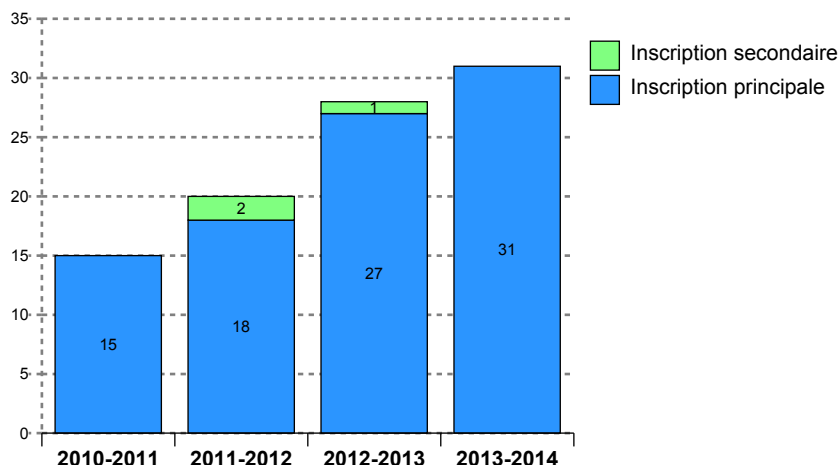


Lieu d'obtention du bac



MENTION : LANGUES ETRANGERES APPLIQUEES ANGLAIS-RUSSE

Evolutions des inscriptions



Présence aux examens *	2010	2011	2012	2013
Présent	13	15	24	
<i>poids</i>	87 %	75 %	86 %	
Non renseigné	2	5	4	31
<i>poids</i>	13 %	25 %	14 %	100 %
Total	15	20	28	31

* Variable PREXAM calculée dans APOGEE à la remontée SISE résultats au 23 mars - PRESENT = au moins une note > 0 obtenue aux éléments pédagogiques ou à l'étape sauf cas particuliers VAE ou AJAC comptabilisant uniquement à l'étape supérieure

Résultats aux examens	2010	2011	2012
Admis	7	7	19
<i>% Admis</i>	47 %	35 %	68 %

Situation à l'inscription	2010	2011	2012	2013
Déjà étudiant uB année précédente	6	8	6	9
Flux entrant universitaire	9	12	22	22
Total	15	20	28	31

Profils des nouveaux étudiants (hors redoublants à la même étape)

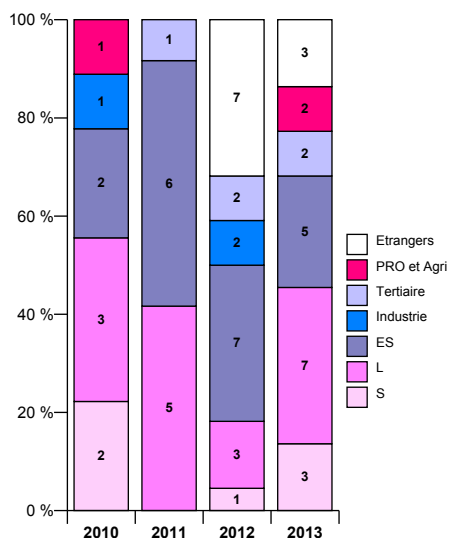
Sexe	2010	2011	2012	2013
Femme	4	8	16	12
<i>poids</i>	44%	67%	73%	55%
Homme	5	4	6	10
<i>poids</i>	56%	33%	27%	45%
Total	9	12	22	22

Aide financière	2010	2011	2012	2013
Boursier	5	6	11	11
<i>poids</i>	56%	50%	50%	50%
Non boursier	4	6	11	11
<i>poids</i>	44%	50%	50%	50%
Total	9	12	22	22

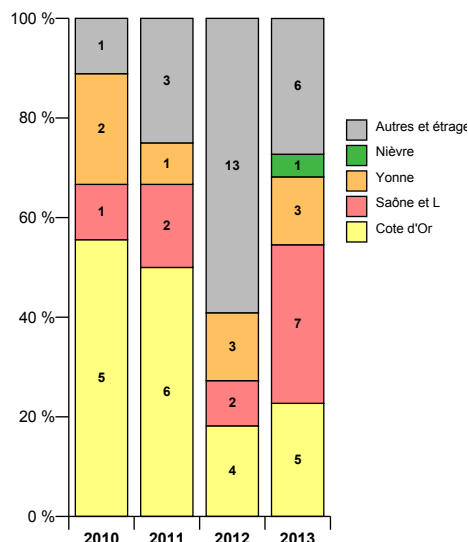
Régime d'inscription	2010	2011	2012	2013
Etudiant	9	12	22	22
Total	9	12	22	22

Programme international	2010	2011	2012	2013
Non concerné	9	12	19	22
Avec accords ou progr. - SENS accueil			3	
Total	9	12	22	22

Titre d'accès (bac)

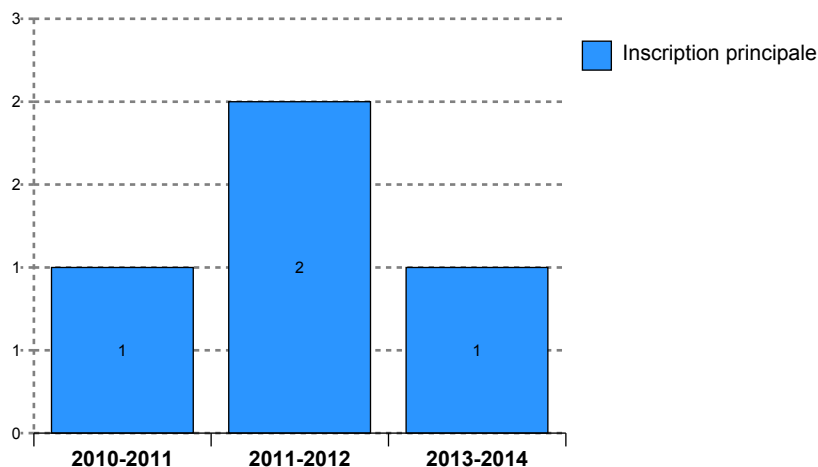


Lieu d'obtention du bac



MENTION : LANGUES ETRANGERES APPLIQUEES ESPAGNOL-RUSSE

Evolutions des inscriptions



Présence aux examens *	2010	2011	2013
Présent	1	2	
<i>poids</i>	100 %	100 %	
Non renseigné			1
<i>poids</i>			100 %
Total	1	2	1

* Variable PREXAM calculée dans APOGEE à la remontée SISE résultats au 23 mars - PRESENT = au moins une note > 0 obtenue aux éléments pédagogiques ou à l'étape sauf cas particuliers VAE ou AJAC comptabilisant uniquement à l'étape supérieure

Résultats aux examens	2010	2011
Admis	1	2
<i>% Admis</i>	100 %	100 %

Situation à l'inscription	2010	2011	2013
Déjà étudiant uB année précédente	1	1	
Flux entrant universitaire		1	1
Total	1	2	1

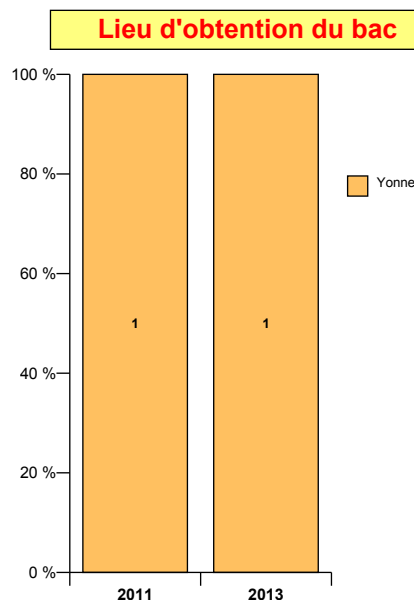
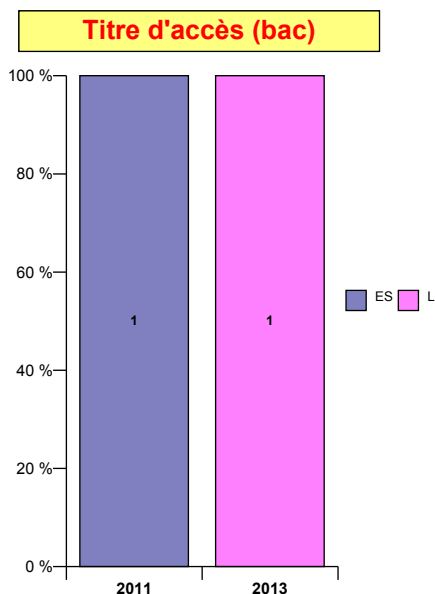
Profil des nouveaux étudiants (hors redoublants à la même étape)

Sexe	2011	2013
Femme	1	1
<i>poids</i>	100%	100%
Total	1	1

Aide financière	2011	2013
Non boursier	1	1
<i>poids</i>	100%	100%
Total	1	1

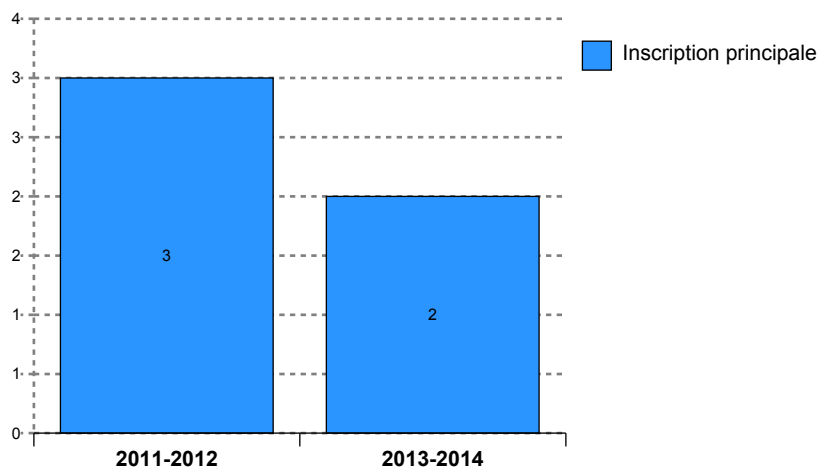
Régime d'inscription	2011	2013
Etudiant	1	1
Total	1	1

Programme international	2011	2013
Non concerné	1	1
Total	1	1



MENTION : LANGUES ETRANGERES APPLIQUEES ITALIEN-ESPAGNOL

Evolutions des inscriptions



Présence aux examens *	2011	2013
Présent	3	
<i>poids</i>	100 %	
Non renseigné		2
<i>poids</i>		100 %
Total	3	2

* Variable PREXAM calculée dans APOGEE à la remontée SISE résultats au 23 mars - PRESENT = au moins une note > 0 obtenue aux éléments pédagogiques ou à l'étape sauf cas particuliers VAE ou AJAC comptabilisant uniquement à l'étape supérieure

Résultats aux examens	2011
Admis	2
<i>% Admis</i>	67 %

Situation à l'inscription	2011	2013
Flux entrant universitaire	3	2
Total	3	2

Profils des nouveaux étudiants (hors redoublants à la même étape)

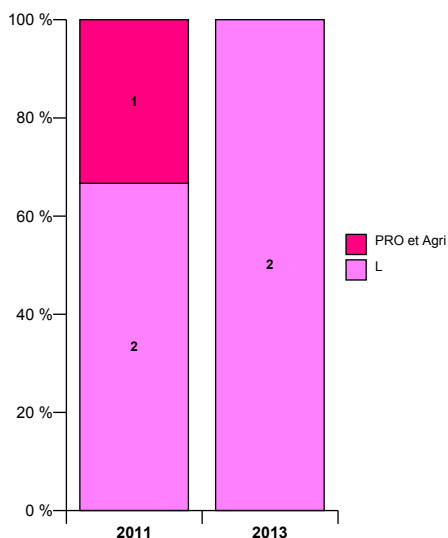
Sexe	2011	2013
Femme	3	2
<i>poids</i>	100%	100%
Total	3	2

Aide financière	2011	2013
Boursier	1	2
<i>poids</i>	33%	100%
Non boursier	2	
<i>poids</i>	67%	
Total	3	2

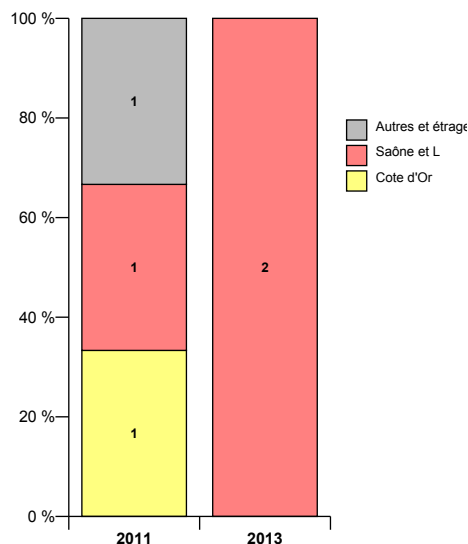
Régime d'inscription	2011	2013
Etudiant	3	2
Total	3	2

Programme international	2011	2013
Non concerné	3	2
Total	3	2

Titre d'accès (bac)

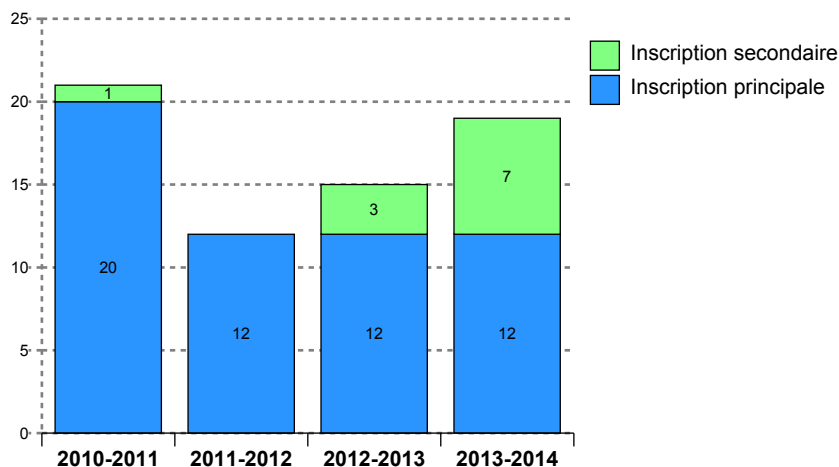


Lieu d'obtention du bac



MENTION : LANGUES LITTÉRATURES ET CIVILISATIONS ETRANGERES ALLEMAND

Evolutions des inscriptions



Présence aux examens *	2010	2011	2012	2013
Présent	19	9	10	
<i>poids</i>	90 %	75 %	67 %	
Non renseigné	2	3	5	19
<i>poids</i>	10 %	25 %	33 %	100 %
Total	21	12	15	19

* Variable PREXAM calculée dans APOGEE à la remontée SISE résultats au 23 mars - PRESENT = au moins une note > 0 obtenue aux éléments pédagogiques ou à l'étape sauf cas particuliers VAE ou AJAC comptabilisant uniquement à l'étape supérieure

Résultats aux examens	2010	2011	2012
Admis	14	7	9
<i>% Admis</i>	67 %	58 %	60 %
Ajournés	2		
<i>% Ajournés</i>	10 %		

Situation à l'inscription	2010	2011	2012	2013
Déjà étudiant uB année précédente	3	5	2	2
Flux entrant universitaire	18	7	13	17
Total	21	12	15	19

Profils des nouveaux étudiants (hors redoublants à la même étape)

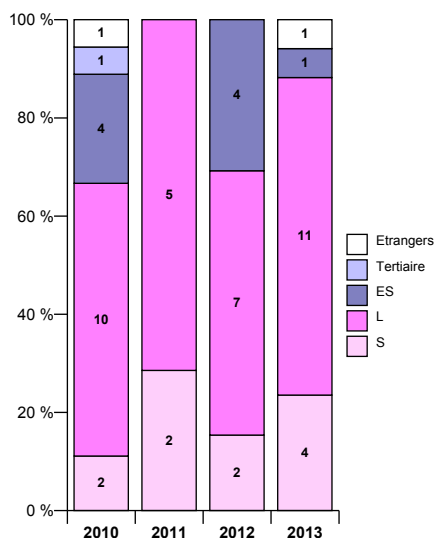
Sexe	2010	2011	2012	2013
Femme	14	5	8	13
<i>poids</i>	78%	71%	62%	76%
Homme	4	2	5	4
<i>poids</i>	22%	29%	38%	24%
Total	18	7	13	17

Aide financière	2010	2011	2012	2013
Boursier	10	2	7	4
<i>poids</i>	56%	29%	54%	24%
Non boursier	8	5	6	13
<i>poids</i>	44%	71%	46%	76%
Total	18	7	13	17

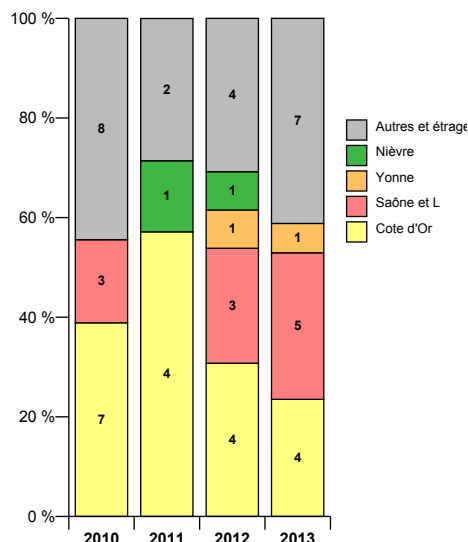
Régime d'inscription	2010	2011	2012	2013
Classes prépa CPGE	2	2	5	5
Etudiant	16	5	8	12
Total	18	7	13	17

Programme international	2010	2011	2012	2013
Non concerné	18	7	13	15
Avec accords ou progr. - SENS envoi				2
Total	18	7	13	17

Titre d'accès (bac)

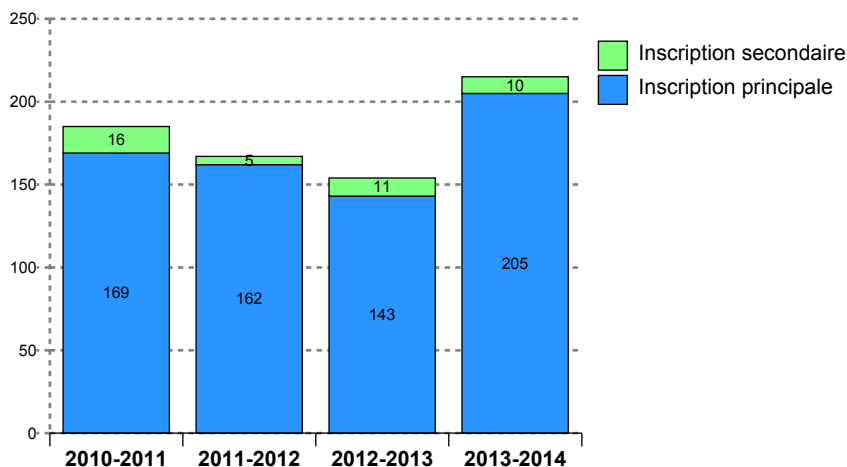


Lieu d'obtention du bac



MENTION : LANGUES LITTÉRATURES ET CIVILISATIONS ETRANGERES ANGLAIS

Evolutions des inscriptions



Présence aux examens *	2010	2011	2012	2013
Présent	143	126	114	
<i>poids</i>	77 %	75 %	74 %	
Non renseigné	42	41	40	215
<i>poids</i>	23 %	25 %	26 %	100 %
Total	185	167	154	215

* Variable PREXAM calculée dans APOGEE à la remontée SISE résultats au 23 mars - PRESENT = au moins une note > 0 obtenue aux éléments pédagogiques ou à l'étape sauf cas particuliers VAE ou AJAC comptabilisant uniquement à l'étape supérieure

Résultats aux examens	2010	2011	2012
Admis	60	52	44
<i>% Admis</i>	32 %	31 %	29 %
Ajournés	12	3	5
<i>% Ajournés</i>	6 %	2 %	3 %

Situation à l'inscription	2010	2011	2012	2013
Déjà étudiant uB année précédente	63	43	64	53
Flux entrant universitaire	122	124	90	162
Total	185	167	154	215

Profils des nouveaux étudiants (hors redoublants à la même étape)

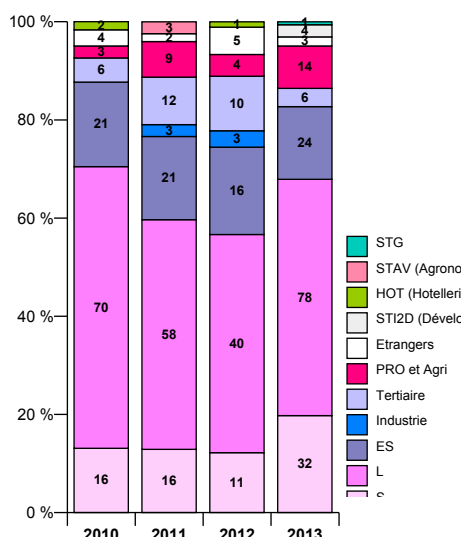
Sexe	2010	2011	2012	2013
Femme	93	95	72	125
<i>poids</i>	76%	77%	80%	77%
Homme	29	29	18	37
<i>poids</i>	24%	23%	20%	23%
Total	122	124	90	162

Aide financière	2010	2011	2012	2013
Boursier	62	67	49	81
<i>poids</i>	51%	54%	54%	50%
Non boursier	60	57	41	81
<i>poids</i>	49%	46%	46%	50%
Total	122	124	90	162

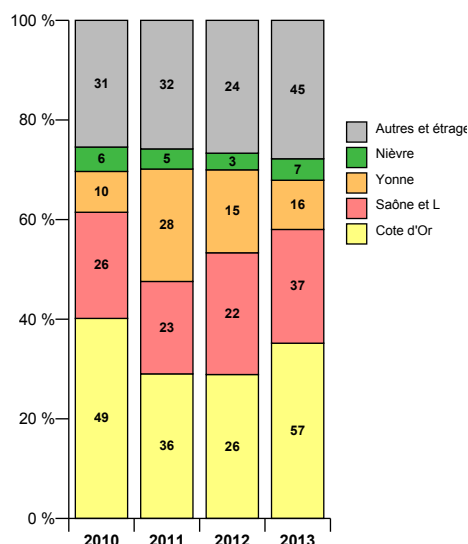
Régime d'inscription	2010	2011	2012	2013
Classes prépa CPGE	18	21	18	22
Etudiant	104	103	72	140
Total	122	124	90	162

Programme international	2010	2011	2012	2013
Non concerné	122	124	90	161
Avec accords ou progr. - SENS envoi				1
Total	122	124	90	162

Titre d'accès (bac)

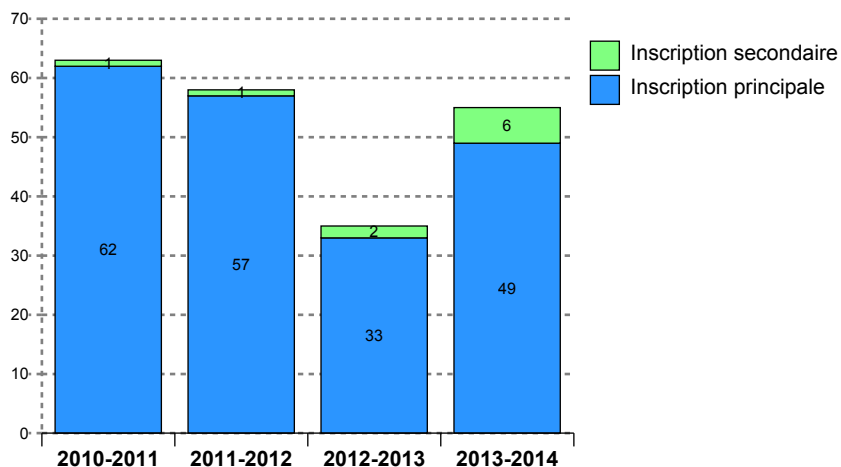


Lieu d'obtention du bac



MENTION : LANGUES LITTÉRATURES ET CIVILISATIONS ETRANGERES ESPAGNOL

Evolutions des inscriptions



Présence aux examens *	2010	2011	2012	2013
Présent	55	52	29	
<i>poids</i>	87 %	90 %	83 %	
Non renseigné	8	6	6	55
<i>poids</i>	13 %	10 %	17 %	100 %
Total	63	58	35	55

* Variable PREXAM calculée dans APOGEE à la remontée SISE résultats au 23 mars - PRESENT = au moins une note > 0 obtenue aux éléments pédagogiques ou à l'étape sauf cas particuliers VAE ou AJAC comptabilisant uniquement à l'étape supérieure

Résultats aux examens	2010	2011	2012
Admis	24	26	15
<i>% Admis</i>	38 %	45 %	43 %
Ajournés	2	1	
<i>% Ajournés</i>	3 %	2 %	

Situation à l'inscription	2010	2011	2012	2013
Déjà étudiant uB année précédente	14	9	10	13
Flux entrant universitaire	49	49	25	42
Total	63	58	35	55

Profils des nouveaux étudiants (hors redoublants à la même étape)

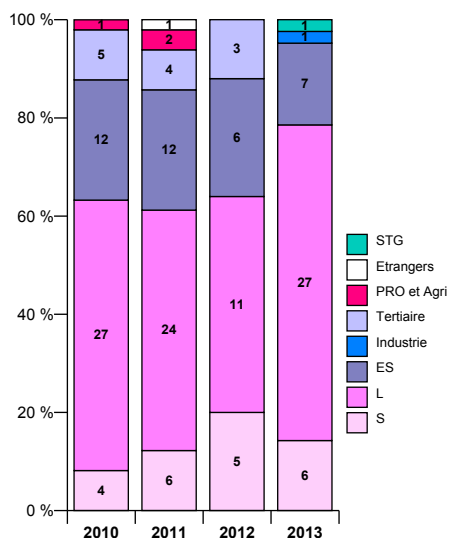
Sexe	2010	2011	2012	2013
Femme	42	40	20	32
<i>poids</i>	86%	82%	80%	76%
Homme	7	9	5	10
<i>poids</i>	14%	18%	20%	24%
Total	49	49	25	42

Aide financière	2010	2011	2012	2013
Boursier	26	34	14	26
<i>poids</i>	53%	69%	56%	62%
Non boursier	23	15	11	16
<i>poids</i>	47%	31%	44%	38%
Total	49	49	25	42

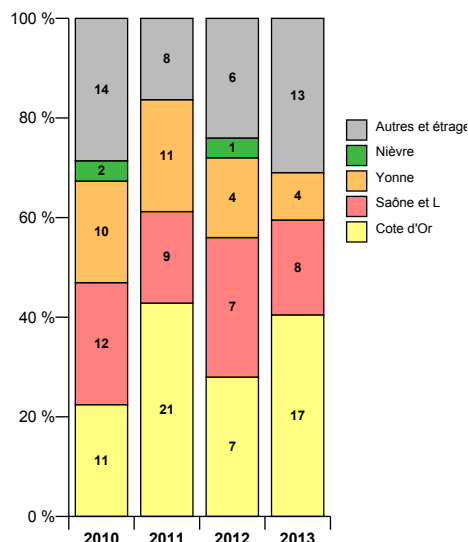
Régime d'inscription	2010	2011	2012	2013
Classes prépa CPGE	2	4	1	6
Etudiant	47	45	24	36
Total	49	49	25	42

Programme international	2010	2011	2012	2013
Non concerné	49	49	25	42
Total	49	49	25	42

Titre d'accès (bac)

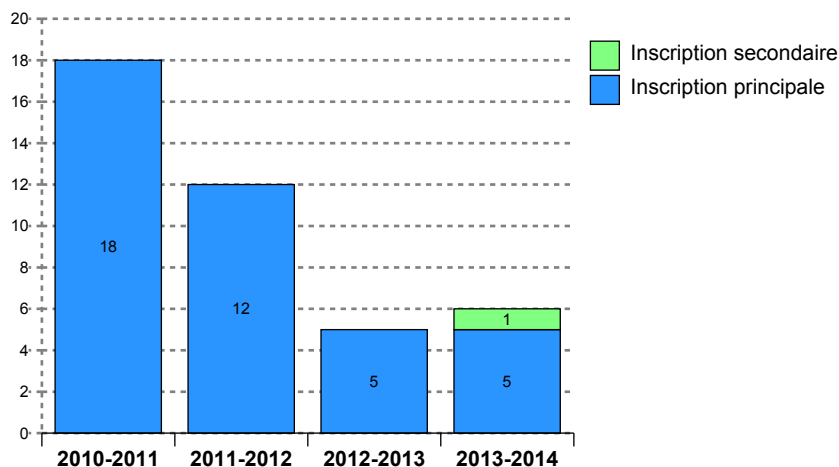


Lieu d'obtention du bac



MENTION : LANGUES LITTÉRATURES ET CIVILISATIONS ETRANGERES ITALIEN

Evolutions des inscriptions



Situation à l'inscription	2010	2011	2012	2013
Déjà étudiant uB année précédente	6	2	1	1
Flux entrant universitaire	12	10	4	5
Total	18	12	5	6

Présence aux examens *	2010	2011	2012	2013
Présent	15	11	5	
<i>poids</i>	83 %	92 %	100 %	
Non renseigné	3	1		6
<i>poids</i>	17 %	8 %		100 %
Total	18	12	5	6

* Variable PREXAM calculée dans APOGEE à la remontée SISE résultats au 23 mars - PRESENT = au moins une note > 0 obtenue aux éléments pédagogiques ou à l'étape sauf cas particuliers VAE ou AJAC comptabilisant uniquement à l'étape supérieure

Résultats aux examens	2010	2011	2012
Admis	9	7	4
<i>% Admis</i>	50 %	58 %	80 %
Ajournés	1	1	1
<i>% Ajournés</i>	6 %	8 %	20 %

Profils des nouveaux étudiants (hors redoublants à la même étape)

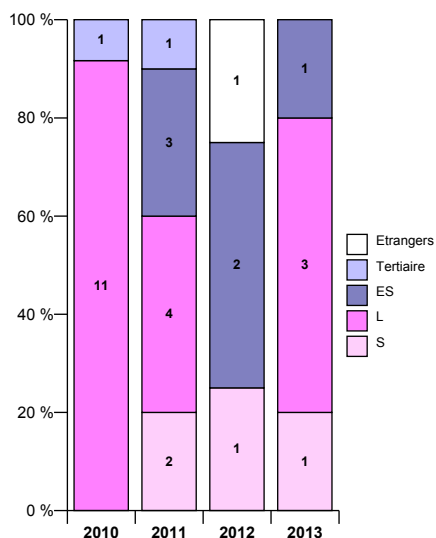
Sexe	2010	2011	2012	2013
Femme	10	10	3	4
<i>poids</i>	83%	100%	75%	80%
Homme	2		1	1
<i>poids</i>	17%		25%	20%
Total	12	10	4	5

Aide financière	2010	2011	2012	2013
Boursier	10	8	2	3
<i>poids</i>	83%	80%	50%	60%
Non boursier	2	2	2	2
<i>poids</i>	17%	20%	50%	40%
Total	12	10	4	5

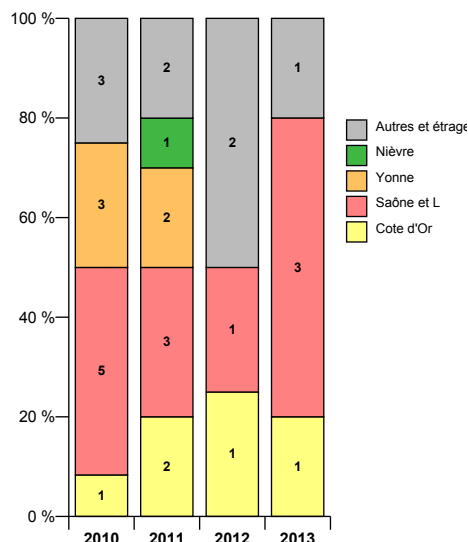
Régime d'inscription	2010	2011	2012	2013
Etudiant	12	10	4	5
Total	12	10	4	5

Programme international	2010	2011	2012	2013
Non concerné	12	10	4	5
Total	12	10	4	5

Titre d'accès (bac)

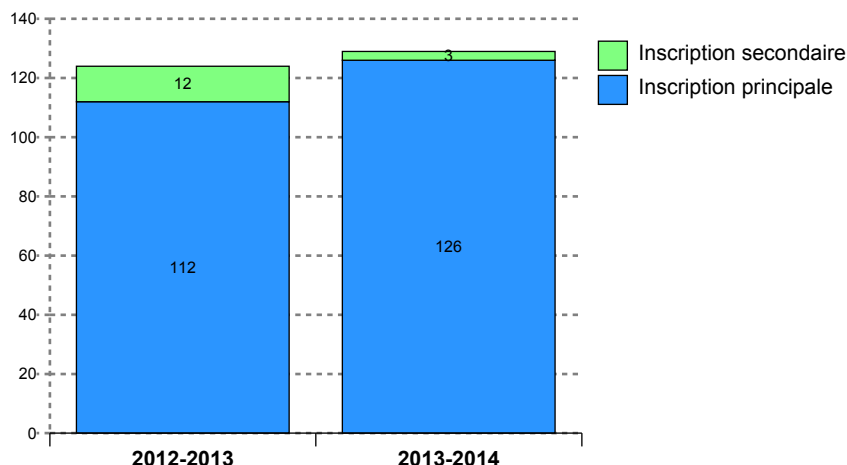


Lieu d'obtention du bac



MENTION : LETTRES

Evolutions des inscriptions



Présence aux examens *	2012	2013
Présent	90	
<i>poids</i>	73 %	
Non renseigné	34	129
<i>poids</i>	27 %	100 %
Total	124	129

* Variable PREXAM calculée dans APOGEE à la remontée SISE résultats au 23 mars - PRESENT = au moins une note > 0 obtenue aux éléments pédagogiques ou à l'étape sauf cas particuliers VAE ou AJAC comptabilisant uniquement à l'étape supérieure

Résultats aux examens	2012
Admis	77
<i>% Admis</i>	62 %
Ajournés	2
<i>% Ajournés</i>	2 %

Situation à l'inscription	2012	2013
Déjà étudiant uB année précédente	32	28
Flux entrant universitaire	92	101
Total	124	129

Profil des nouveaux étudiants (hors redoublants à la même étape)

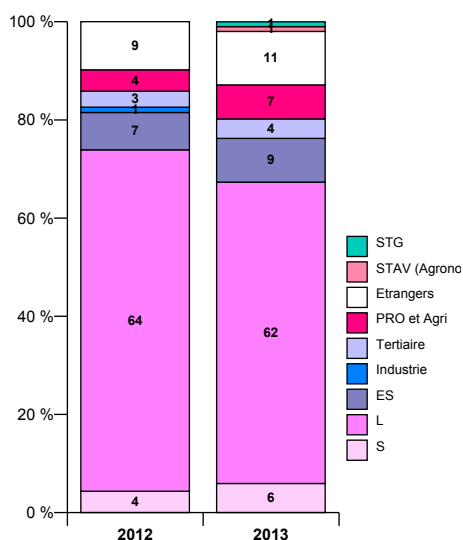
Sexe	2012	2013
Femme	74	85
<i>poids</i>	80%	84%
Homme	18	16
<i>poids</i>	20%	16%
Total	92	101

Aide financière	2012	2013
Boursier	40	42
<i>poids</i>	43%	42%
Non boursier	52	59
<i>poids</i>	57%	58%
Total	92	101

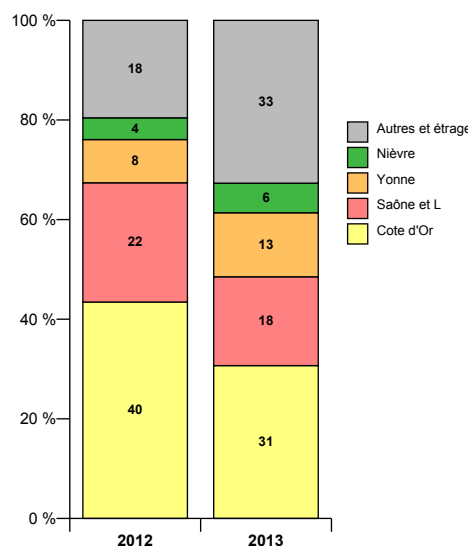
Régime d'inscription	2012	2013
Classes prépa CPGE	21	16
Etudiant	71	85
Total	92	101

Programme international	2012	2013
Non concerné	88	90
Avec accords ou progr. - SENS accueil	4	11
Total	92	101

Titre d'accès (bac)

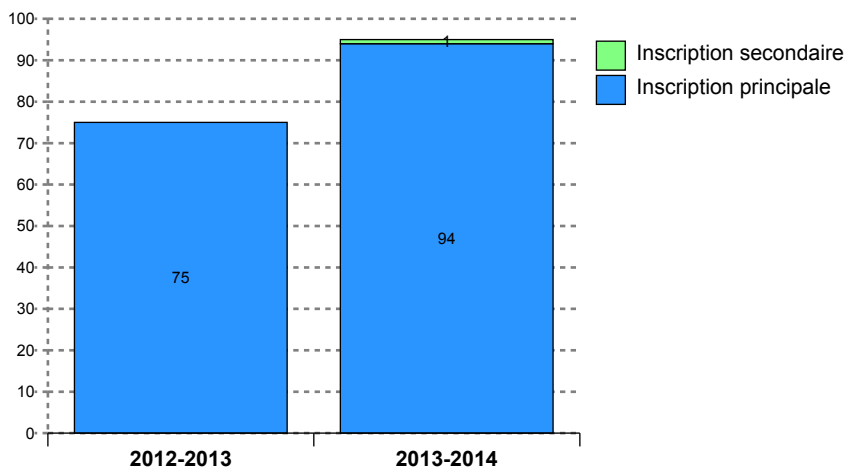


Lieu d'obtention du bac



MENTION : LETTRES (CFOAD)

Evolutions des inscriptions



Présence aux examens *	2012	2013
Présent	50	
<i>poids</i>	67 %	
Non renseigné	25	95
<i>poids</i>	33 %	100 %
Total	75	95

* Variable PREXAM calculée dans APOGEE à la remontée SISE résultats au 23 mars - PRESENT = au moins une note > 0 obtenue aux éléments pédagogiques ou à l'étape sauf cas particuliers VAE ou AJAC comptabilisant uniquement à l'étape supérieure

Résultats aux examens	2012
Admis	20
<i>% Admis</i>	27 %

Situation à l'inscription	2012	2013
Déjà étudiant uB année précédente	47	60
Flux entrant universitaire	28	35
Total	75	95

Profils des nouveaux étudiants (hors redoublants à la même étape)

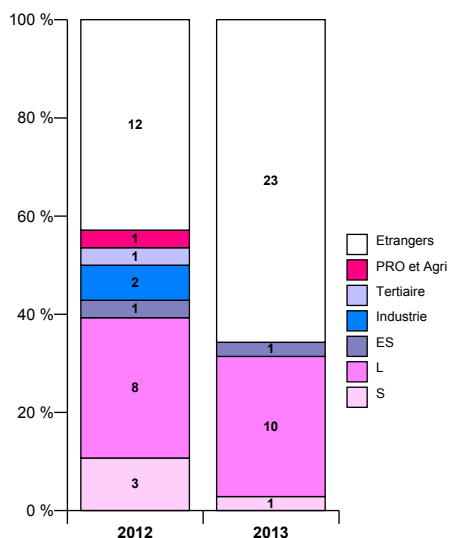
Sexe	2012	2013
Femme	21	24
<i>poids</i>	75%	69%
Homme	7	11
<i>poids</i>	25%	31%
Total	28	35

Aide financière	2012	2013
Boursier	3	2
<i>poids</i>	11%	6%
Non boursier	25	33
<i>poids</i>	89%	94%
Total	28	35

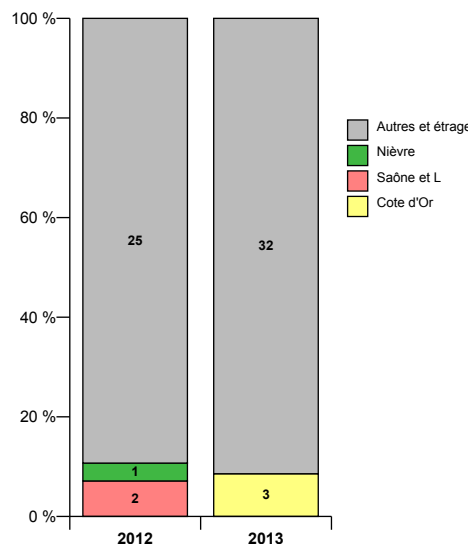
Régime d'inscription	2012	2013
Etudiant	28	35
Total	28	35

Programme international	2012	2013
Non concerné	28	35
Total	28	35

Titre d'accès (bac)

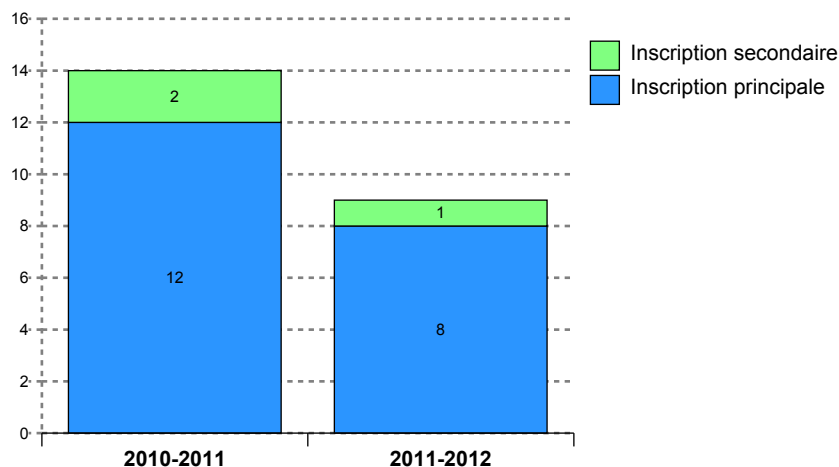


Lieu d'obtention du bac



MENTION : LETTRES CLASSIQUES

Evolutions des inscriptions



Présence aux examens *	2010	2011
Présent	4	4
<i>poids</i>	29 %	44 %
Non renseigné	10	5
<i>poids</i>	71 %	56 %
Total	14	9

* Variable PREXAM calculée dans APOGEE à la remontée SISE résultats au 23 mars - PRESENT = au moins une note > 0 obtenue aux éléments pédagogiques ou à l'étape sauf cas particuliers VAE ou AJAC comptabilisant uniquement à l'étape supérieure

Résultats aux examens	2010
Admis	4
<i>% Admis</i>	29 %

Situation à l'inscription	2010	2011
Déjà étudiant uB année précédente	3	1
Flux entrant universitaire	11	8
Total	14	9

Profils des nouveaux étudiants (hors redoublants à la même étape)

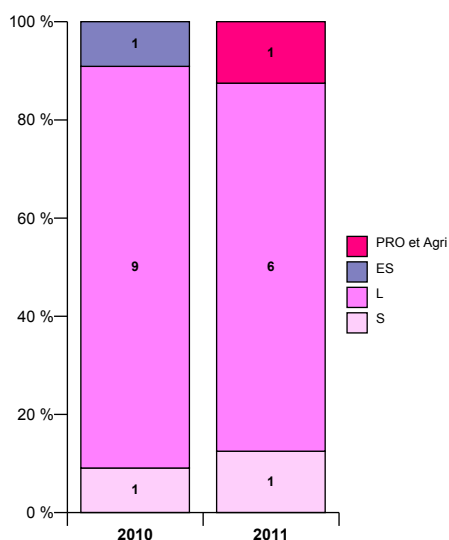
Sexe	2010	2011
Femme	7	4
<i>poids</i>	64%	50%
Homme	4	4
<i>poids</i>	36%	50%
Total	11	8

Aide financière	2010	2011
Boursier	5	2
<i>poids</i>	45%	25%
Non boursier	6	6
<i>poids</i>	55%	75%
Total	11	8

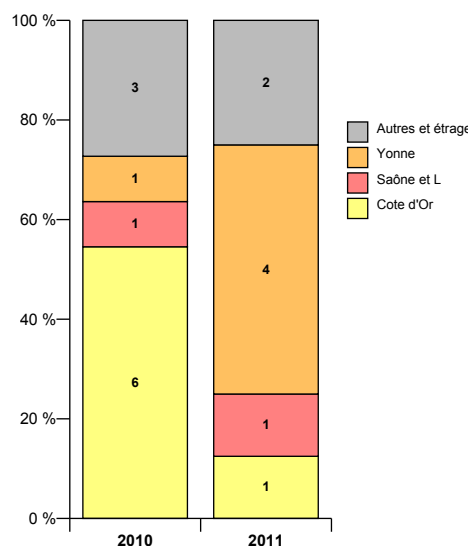
Régime d'inscription	2010	2011
Classes prépa CPGE	8	4
Etudiant	3	4
Total	11	8

Programme international	2010	2011
Non concerné	11	8
Total	11	8

Titre d'accès (bac)

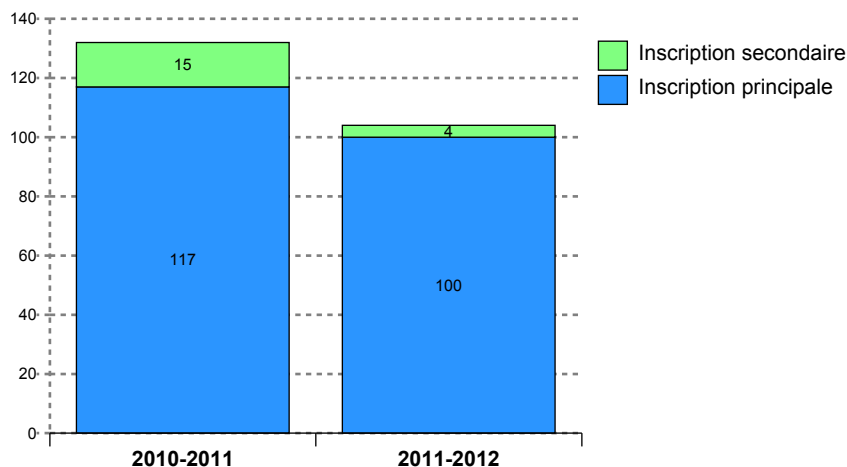


Lieu d'obtention du bac



MENTION : LETTRES MODERNES

Evolutions des inscriptions



Présence aux examens *	2010	2011
Présent	93	78
<i>poids</i>	70 %	75 %
Non renseigné	39	26
<i>poids</i>	30 %	25 %
Total	132	104

* Variable PREXAM calculée dans APOGEE à la remontée SISE résultats au 23 mars - PRESENT = au moins une note > 0 obtenue aux éléments pédagogiques ou à l'étape sauf cas particuliers VAE ou AJAC comptabilisant uniquement à l'étape supérieure

Résultats aux examens	2010	2011
Admis	45	36
<i>% Admis</i>	34 %	35 %
Ajournés	5	6
<i>% Ajournés</i>	4 %	6 %

Situation à l'inscription	2010	2011
Déjà étudiant uB année précédente	31	33
Flux entrant universitaire	101	71
Total	132	104

Profils des nouveaux étudiants (hors redoublants à la même étape)

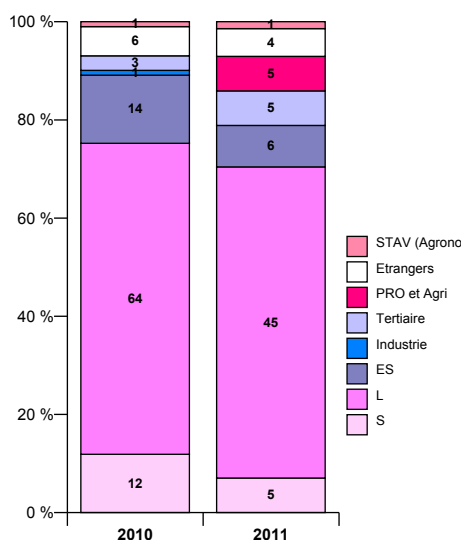
Sexe	2010	2011
Femme	76	56
<i>poids</i>	75%	79%
Homme	25	15
<i>poids</i>	25%	21%
Total	101	71

Aide financière	2010	2011
Boursier	50	36
<i>poids</i>	50%	51%
Non boursier	51	35
<i>poids</i>	50%	49%
Total	101	71

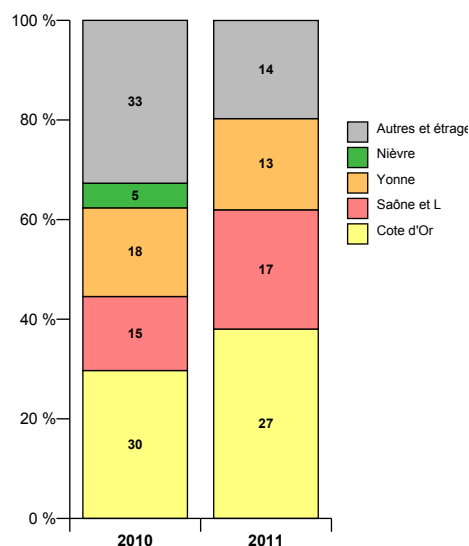
Régime d'inscription	2010	2011
Classes prépa CPGE	19	15
Etudiant	82	56
Total	101	71

Programme international	2010	2011
Non concerné	98	67
Avec accords ou progr. - SENS accueil	3	4
Total	101	71

Titre d'accès (bac)

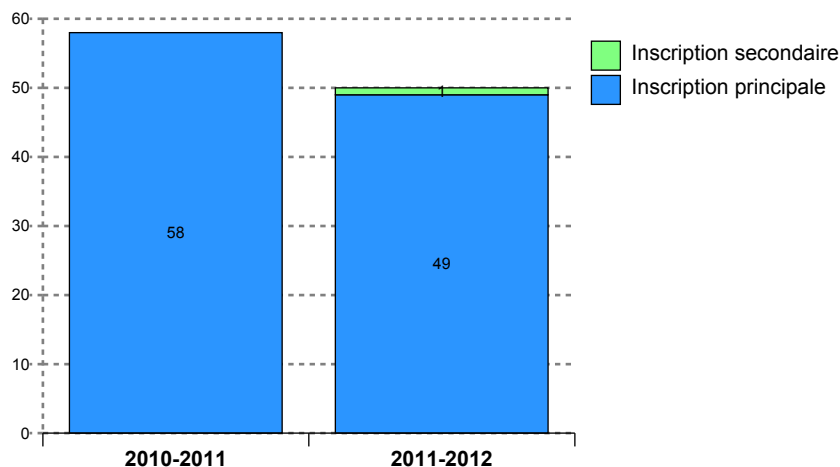


Lieu d'obtention du bac



MENTION : LETTRES MODERNES (CFOAD)

Evolutions des inscriptions



Présence aux examens *	2010	2011
Présent	30	30
<i>poids</i>	52 %	60 %
Non renseigné	28	20
<i>poids</i>	48 %	40 %
Total	58	50

* Variable PREXAM calculée dans APOGEE à la remontée SISE résultats au 23 mars - PRESENT = au moins une note > 0 obtenue aux éléments pédagogiques ou à l'étape sauf cas particuliers VAE ou AJAC comptabilisant uniquement à l'étape supérieure

Résultats aux examens	2010	2011
Admis	11	10
<i>% Admis</i>	19 %	20 %

Situation à l'inscription	2010	2011
Déjà étudiant uB année précédente	28	38
Flux entrant universitaire	30	12
Total	58	50

Profils des nouveaux étudiants (hors redoublants à la même étape)

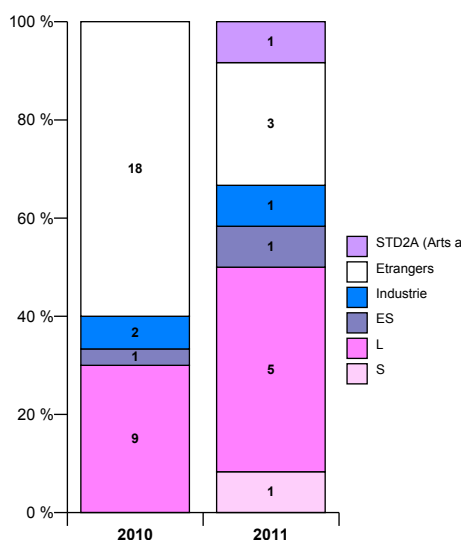
Sexe	2010	2011
Femme	22	10
<i>poids</i>	73%	83%
Homme	8	2
<i>poids</i>	27%	17%
Total	30	12

Aide financière	2010	2011
Boursier		3
<i>poids</i>		25%
Non boursier	30	9
<i>poids</i>	100%	75%
Total	30	12

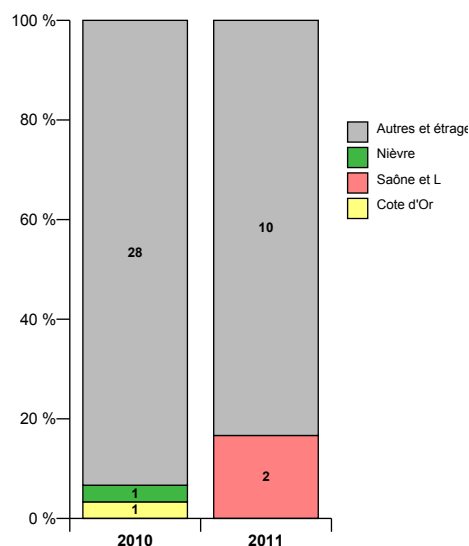
Régime d'inscription	2010	2011
Etudiant	30	12
Total	30	12

Programme international	2010	2011
Non concerné	30	12
Total	30	12

Titre d'accès (bac)

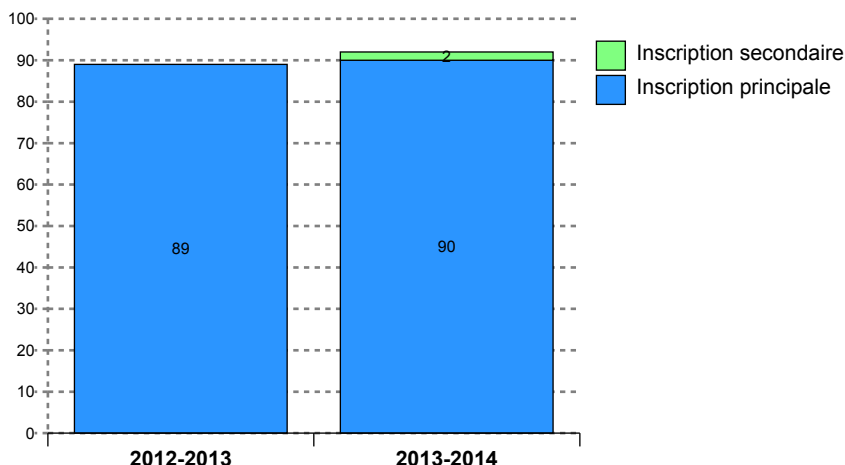


Lieu d'obtention du bac



MENTION : MUSIQUE

Evolutions des inscriptions



Présence aux examens *	2012	2013
Présent	85	
<i>poids</i>	96 %	
Non renseigné	4	92
<i>poids</i>	4 %	100 %
Total	89	92

* Variable PREXAM calculée dans APOGEE à la remontée SISE résultats au 23 mars - PRESENT = au moins une note > 0 obtenue aux éléments pédagogiques ou à l'étape sauf cas particuliers VAE ou AJAC comptabilisant uniquement à l'étape supérieure

Résultats aux examens	2012
Admis	52
<i>% Admis</i>	58 %
Ajournés	5
<i>% Ajournés</i>	6 %

Situation à l'inscription	2012	2013
Déjà étudiant uB année précédente	39	30
Flux entrant universitaire	50	62
Total	89	92

Profils des nouveaux étudiants (hors redoublants à la même étape)

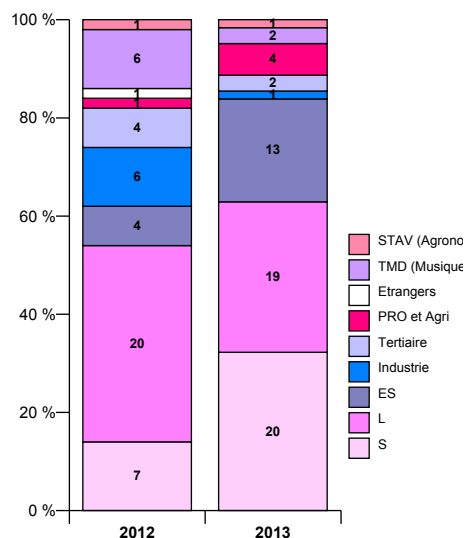
Sexe	2012	2013
Femme	18	23
<i>poids</i>	36%	37%
Homme	32	39
<i>poids</i>	64%	63%
Total	50	62

Aide financière	2012	2013
Boursier	17	21
<i>poids</i>	34%	34%
Non boursier	33	41
<i>poids</i>	66%	66%
Total	50	62

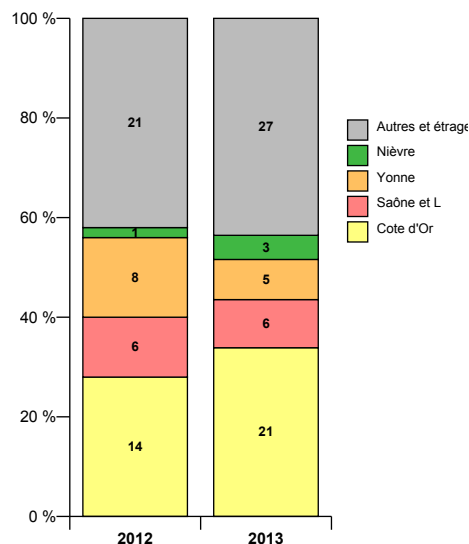
Régime d'inscription	2012	2013
Etudiant	50	62
Total	50	62

Programme international	2012	2013
Non concerné	50	62
Total	50	62

Titre d'accès (bac)

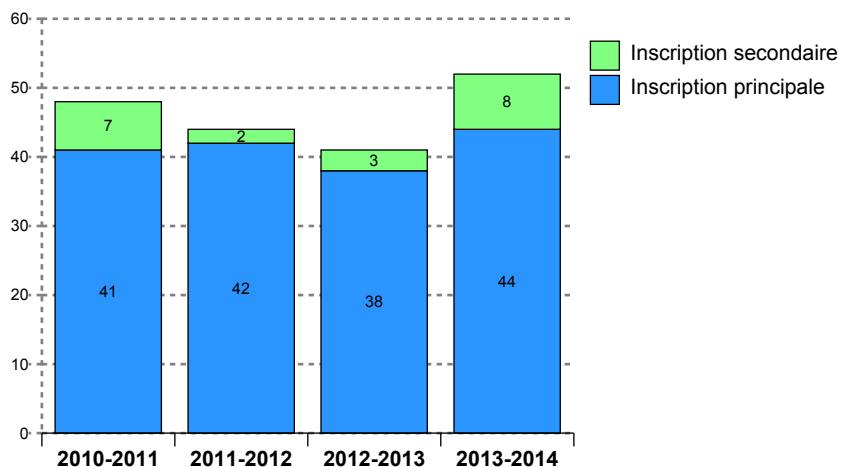


Lieu d'obtention du bac



MENTION : PHILOSOPHIE

Evolutions des inscriptions



Présence aux examens *	2010	2011	2012	2013
Présent	33	33	25	
<i>poids</i>	69 %	75 %	61 %	
Non renseigné	15	11	16	52
<i>poids</i>	31 %	25 %	39 %	100 %
Total	48	44	41	52

* Variable PREXAM calculée dans APOGEE à la remontée SISE résultats au 23 mars - PRESENT = au moins une note > 0 obtenue aux éléments pédagogiques ou à l'étape sauf cas particuliers VAE ou AJAC comptabilisant uniquement à l'étape supérieure

Résultats aux examens	2010	2011	2012
Admis	21	18	15
<i>% Admis</i>	44 %	41 %	37 %
Ajournés	3	2	2
<i>% Ajournés</i>	6 %	5 %	5 %

Situation à l'inscription	2010	2011	2012	2013
Déjà étudiant uB année précédente	9	14	17	18
Flux entrant universitaire	39	30	24	34
Total	48	44	41	52

Profils des nouveaux étudiants (hors redoublants à la même étape)

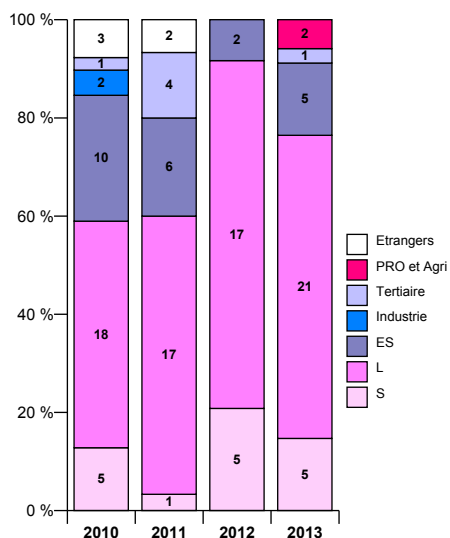
Sexe	2010	2011	2012	2013
Femme	20	16	14	19
<i>poids</i>	51%	53%	58%	56%
Homme	19	14	10	15
<i>poids</i>	49%	47%	42%	44%
Total	39	30	24	34

Aide financière	2010	2011	2012	2013
Boursier	16	13	14	17
<i>poids</i>	41%	43%	58%	50%
Non boursier	23	17	10	17
<i>poids</i>	59%	57%	42%	50%
Total	39	30	24	34

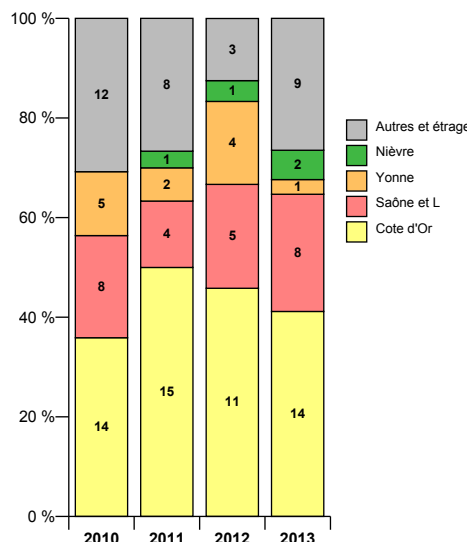
Régime d'inscription	2010	2011	2012	2013
Classes prépa CPGE	9	3	12	10
Etudiant	30	27	12	24
Total	39	30	24	34

Programme international	2010	2011	2012	2013
Non concerné	38	29	24	34
Avec accords ou progr. - SENS accueil	1	1		
Total	39	30	24	34

Titre d'accès (bac)

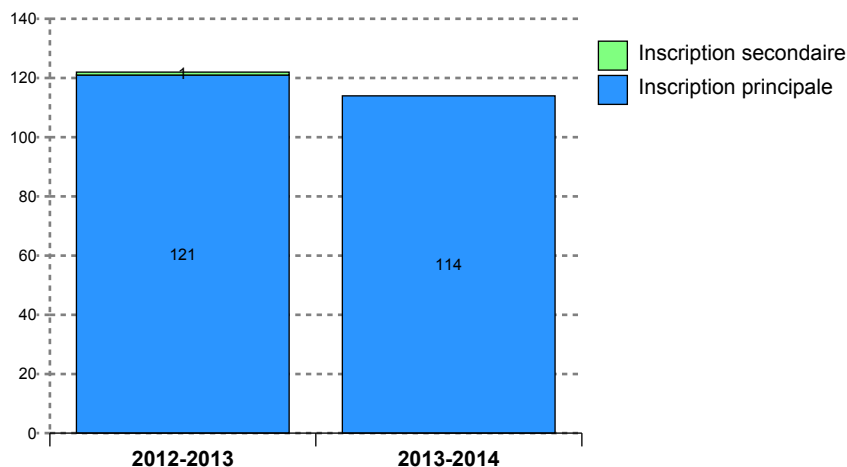


Lieu d'obtention du bac



MENTION : SCIENCES DU LANGAGE, DE L'INFORMATION ET DE LA COMMUNICATION

Evolutions des inscriptions



Présence aux examens *	2012	2013
Présent	114	
<i>poids</i>	93 %	
Non renseigné	8	114
<i>poids</i>	7 %	100 %
Total	122	114

* Variable PREXAM calculée dans APOGEE à la remontée SISE résultats au 23 mars - PRESENT = au moins une note > 0 obtenue aux éléments pédagogiques ou à l'étape sauf cas particuliers VAE ou AJAC comptabilisant uniquement à l'étape supérieure

Résultats aux examens	2012
Admis	67
<i>% Admis</i>	55 %
Ajournés	2
<i>% Ajournés</i>	2 %

Situation à l'inscription	2012	2013
Déjà étudiant uB année précédente	31	18
Flux entrant universitaire	91	96
Total	122	114

Profils des nouveaux étudiants (hors redoublants à la même étape)

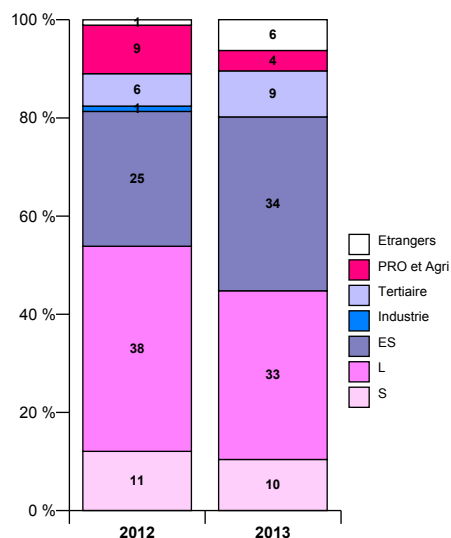
Sexe	2012	2013
Femme	72	73
<i>poids</i>	79%	76%
Homme	19	23
<i>poids</i>	21%	24%
Total	91	96

Aide financière	2012	2013
Boursier	39	51
<i>poids</i>	43%	53%
Non boursier	52	45
<i>poids</i>	57%	47%
Total	91	96

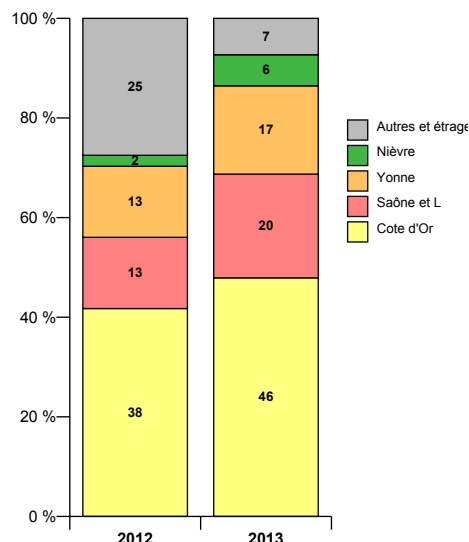
Régime d'inscription	2012	2013
Etudiant	91	96
Total	91	96

Programme international	2012	2013
Non concerné	91	96
Total	91	96

Titre d'accès (bac)



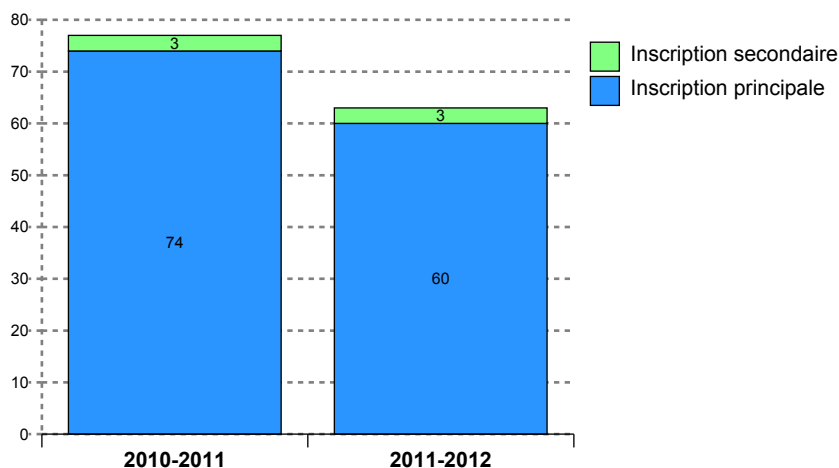
Lieu d'obtention du bac



DOMAINE : SCIENCES HUMAINES ET SOCIALES

MENTION : GEOGRAPHIE

Evolutions des inscriptions



Présence aux examens *	2010	2011
Présent	71	52
<i>poids</i>	92 %	83 %
Non renseigné	6	11
<i>poids</i>	8 %	17 %
Total	77	63

* Variable PREXAM calculée dans APOGEE à la remontée SISE résultats au 23 mars - PRESENT = au moins une note > 0 obtenue aux éléments pédagogiques ou à l'étape sauf cas particuliers VAE ou AJAC comptabilisant uniquement à l'étape supérieure

Résultats aux examens	2010	2011
Admis	44	26
<i>% Admis</i>	57 %	41 %
Ajournés	6	5
<i>% Ajournés</i>	8 %	8 %

Situation à l'inscription	2010	2011
Déjà étudiant uB année précédente	19	21
Flux entrant universitaire	58	42
Total	77	63

Profils des nouveaux étudiants (hors redoublants à la même étape)

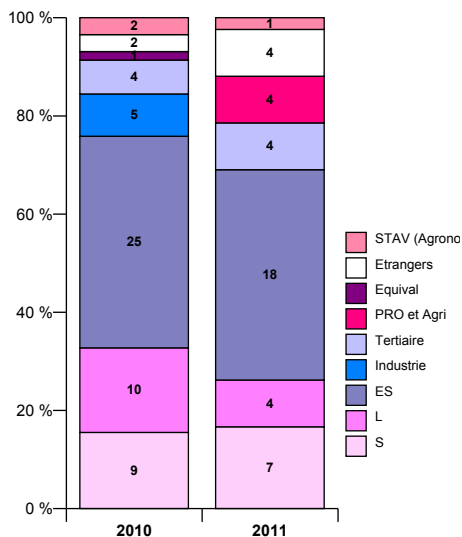
Sexe	2010	2011
Femme	27	11
<i>poids</i>	47%	26%
Homme	31	31
<i>poids</i>	53%	74%
Total	58	42

Aide financière	2010	2011
Boursier	32	19
<i>poids</i>	55%	45%
Non boursier	26	23
<i>poids</i>	45%	55%
Total	58	42

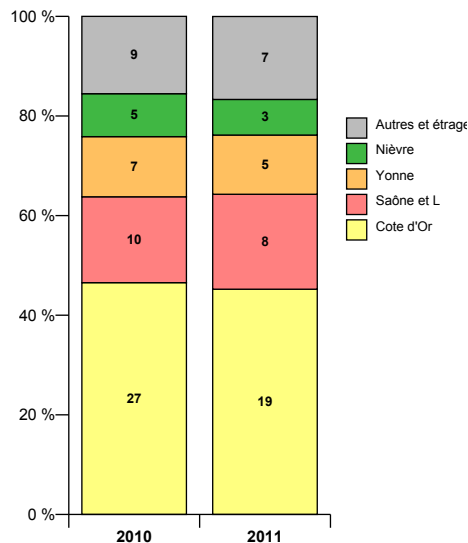
Régime d'inscription	2010	2011
Classes prépa CPGE	5	4
Etudiant	53	38
Total	58	42

Programme international	2010	2011
Non concerné	58	41
Avec accords ou progr. - SENS accueil		1
Total	58	42

Titre d'accès (bac)

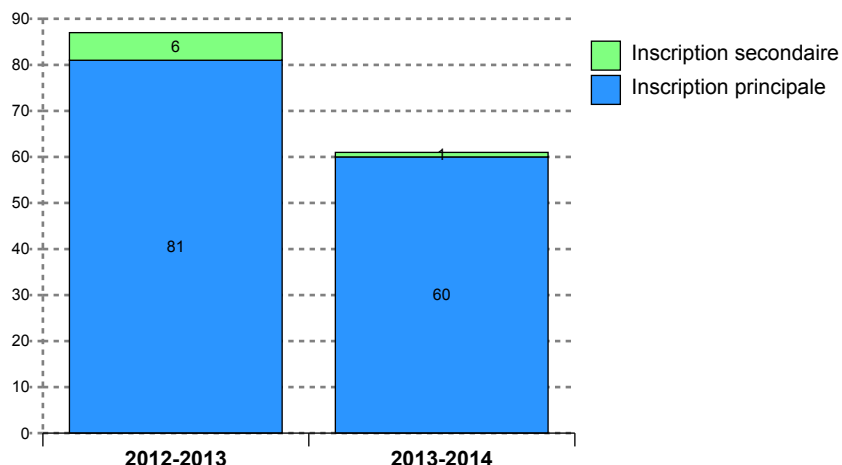


Lieu d'obtention du bac



MENTION : GEOGRAPHIE, AMENAGEMENT, ENVIRONNEMENT

Evolutions des inscriptions



Présence aux examens *	2012	2013
Présent	72	
<i>poids</i>	83 %	
Non renseigné	15	61
<i>poids</i>	17 %	100 %
Total	87	61

* Variable PREXAM calculée dans APOGEE à la remontée SISE résultats au 23 mars - PRESENT = au moins une note > 0 obtenue aux éléments pédagogiques ou à l'étape sauf cas particuliers VAE ou AJAC comptabilisant uniquement à l'étape supérieure

Résultats aux examens	2012
Admis	49
<i>% Admis</i>	56 %
Ajournés	3
<i>% Ajournés</i>	3 %

Situation à l'inscription	2012	2013
Déjà étudiant uB année précédente	27	24
Flux entrant universitaire	60	37
Total	87	61

Profils des nouveaux étudiants (hors redoublants à la même étape)

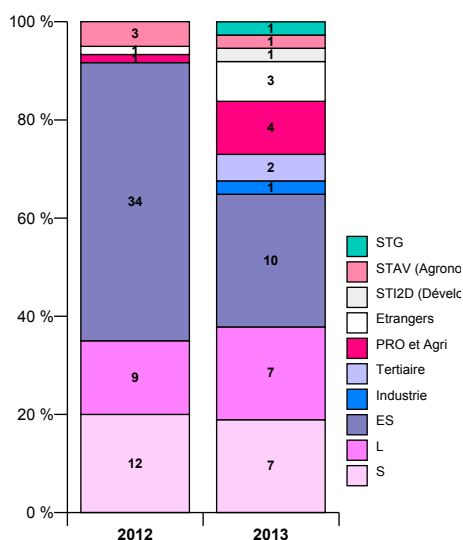
Sexe	2012	2013
Femme	35	16
<i>poids</i>	58%	43%
Homme	25	21
<i>poids</i>	42%	57%
Total	60	37

Aide financière	2012	2013
Boursier	34	15
<i>poids</i>	57%	41%
Non boursier	26	22
<i>poids</i>	43%	59%
Total	60	37

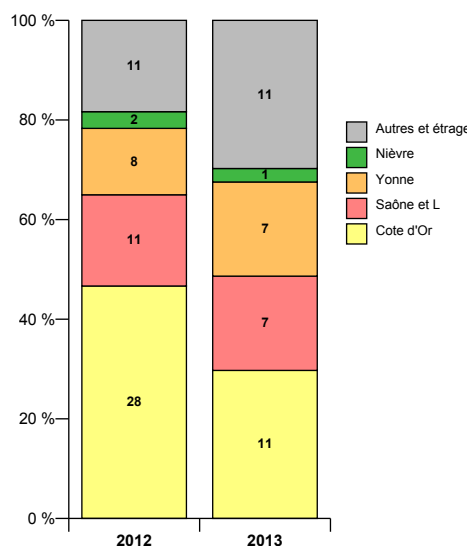
Régime d'inscription	2012	2013
Classes prépa CPGE	14	3
Etudiant	46	34
Total	60	37

Programme international	2012	2013
Non concerné	60	37
Total	60	37

Titre d'accès (bac)

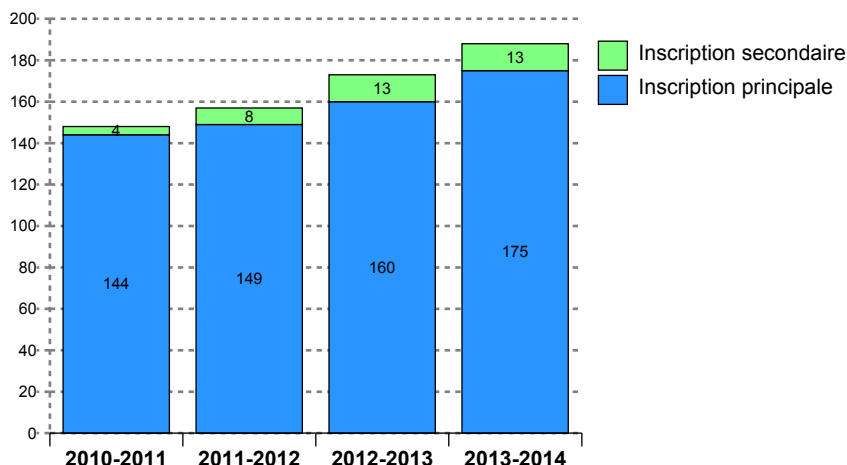


Lieu d'obtention du bac



MENTION : HISTOIRE

Evolutions des inscriptions



Présence aux examens *	2010	2011	2012	2013
Présent	115	128	133	
<i>poids</i>	78 %	82 %	77 %	
Non renseigné	33	29	40	188
<i>poids</i>	22 %	18 %	23 %	100 %
Total	148	157	173	188

* Variable PREXAM calculée dans APOGEE à la remontée SISE résultats au 23 mars - PRESENT = au moins une note > 0 obtenue aux éléments pédagogiques ou à l'étape sauf cas particuliers VAE ou AJAC comptabilisant uniquement à l'étape supérieure

Résultats aux examens	2010	2011	2012
Admis	50	61	67
<i>% Admis</i>	34 %	39 %	39 %
Ajournés	8	8	6
<i>% Ajournés</i>	5 %	5 %	3 %

Situation à l'inscription	2010	2011	2012	2013
Déjà étudiant uB année précédente	39	30	48	55
Flux entrant universitaire	109	127	125	133
Total	148	157	173	188

Profils des nouveaux étudiants (hors redoublants à la même étape)

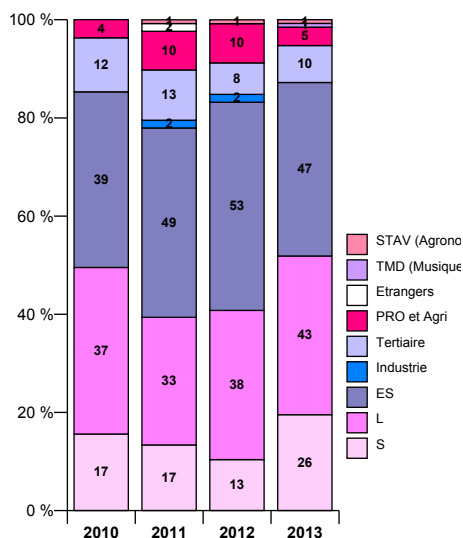
Sexe	2010	2011	2012	2013
Femme	57	54	57	64
<i>poids</i>	52%	43%	46%	48%
Homme	52	73	68	69
<i>poids</i>	48%	57%	54%	52%
Total	109	127	125	133

Aide financière	2010	2011	2012	2013
Boursier	50	58	69	66
<i>poids</i>	46%	46%	55%	50%
Non boursier	59	69	56	67
<i>poids</i>	54%	54%	45%	50%
Total	109	127	125	133

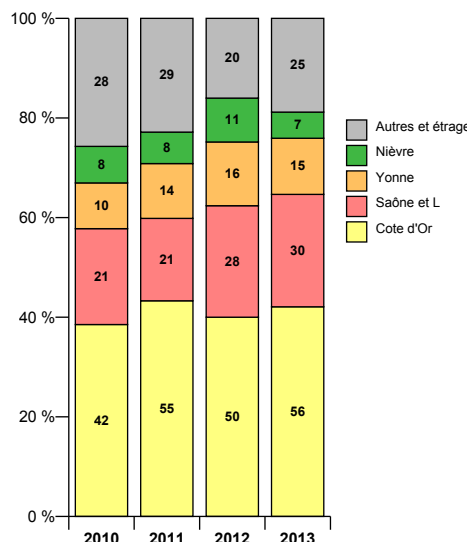
Régime d'inscription	2010	2011	2012	2013
Classes prépa CPGE	21	22	29	20
Etudiant	88	105	96	113
Total	109	127	125	133

Programme international	2010	2011	2012	2013
Non concerné	109	126	125	133
Avec accords ou progr. - SENS accueil		1		
Total	109	127	125	133

Titre d'accès (bac)

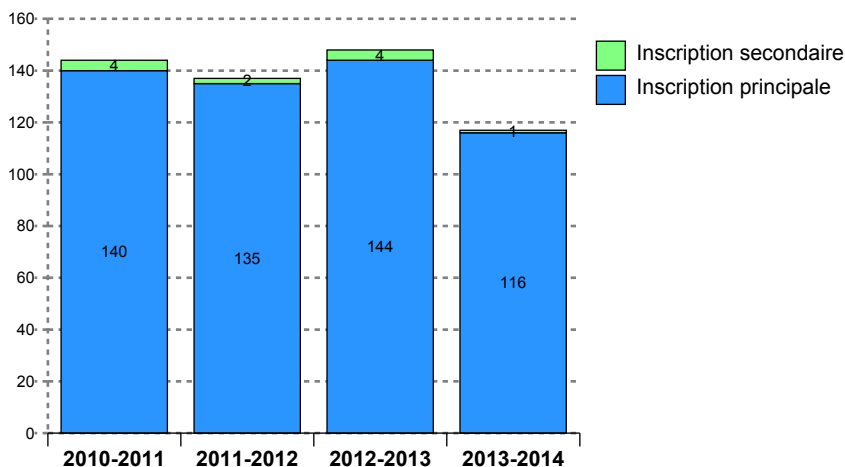


Lieu d'obtention du bac



MENTION : HISTOIRE DE L'ART-ARCHEOLOGIE

Evolutions des inscriptions



Présence aux examens *	2010	2011	2012	2013
Présent	124	113	126	
<i>poids</i>	86 %	82 %	85 %	
Non renseigné	20	24	22	117
<i>poids</i>	14 %	18 %	15 %	100 %
Total	144	137	148	117

* Variable PREXAM calculée dans APOGEE à la remontée SISE résultats au 23 mars - PRESENT = au moins une note > 0 obtenue aux éléments pédagogiques ou à l'étape sauf cas particuliers VAE ou AJAC comptabilisant uniquement à l'étape supérieure

Résultats aux examens	2010	2011	2012
Admis	66	55	54
<i>% Admis</i>	46 %	40 %	36 %
Ajournés	10	6	14
<i>% Ajournés</i>	7 %	4 %	9 %

Situation à l'inscription	2010	2011	2012	2013
Déjà étudiant uB année précédente	56	51	49	38
Flux entrant universitaire	88	86	99	79
Total	144	137	148	117

Profils des nouveaux étudiants (hors redoublants à la même étape)

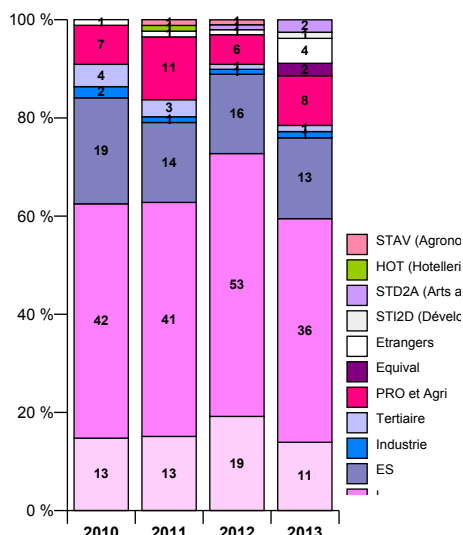
Sexe	2010	2011	2012	2013
Femme	66	55	68	57
<i>poids</i>	75%	64%	69%	72%
Homme	22	31	31	22
<i>poids</i>	25%	36%	31%	28%
Total	88	86	99	79

Aide financière	2010	2011	2012	2013
Boursier	38	46	52	35
<i>poids</i>	43%	53%	53%	44%
Non boursier	50	40	47	44
<i>poids</i>	57%	47%	47%	56%
Total	88	86	99	79

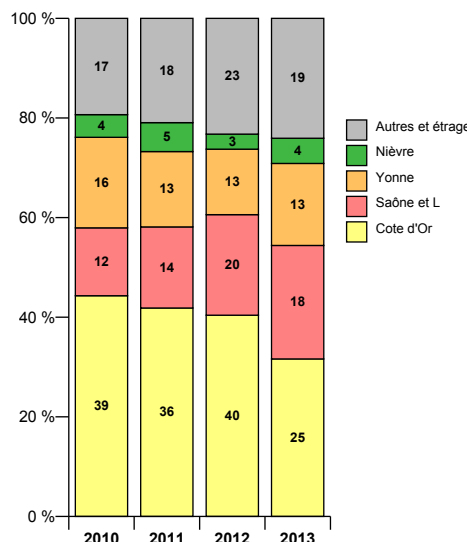
Régime d'inscription	2010	2011	2012	2013
Etudiant	88	86	99	79
Total	88	86	99	79

Programme international	2010	2011	2012	2013
Non concerné	88	86	99	79
Total	88	86	99	79

Titre d'accès (bac)

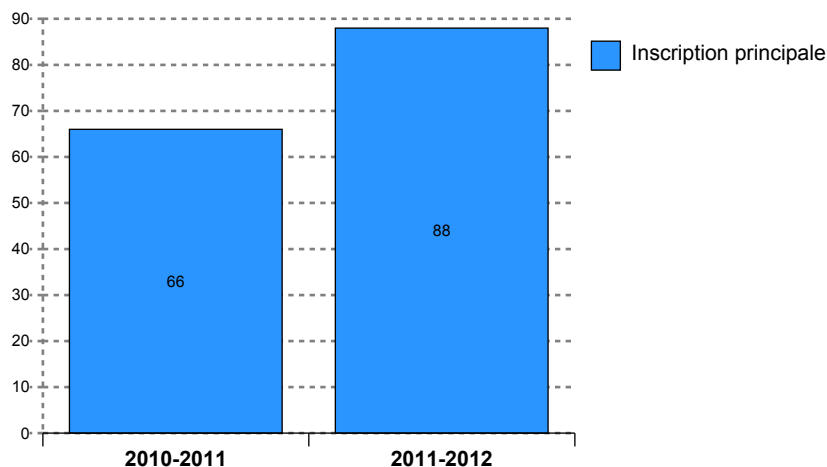


Lieu d'obtention du bac



MENTION : MUSIQUE

Evolutions des inscriptions



Présence aux examens *	2010	2011
Présent	59	81
<i>poids</i>	89 %	92 %
Non renseigné	7	7
<i>poids</i>	11 %	8 %
Total	66	88

* Variable PREXAM calculée dans APOGEE à la remontée SISE résultats au 23 mars - PRESENT = au moins une note > 0 obtenue aux éléments pédagogiques ou à l'étape sauf cas particuliers VAE ou AJAC comptabilisant uniquement à l'étape supérieure

Résultats aux examens	2010	2011
Admis	38	49
<i>% Admis</i>	58 %	56 %
Ajournés	5	3
<i>% Ajournés</i>	8 %	3 %

Situation à l'inscription	2010	2011
Déjà étudiant uB année précédente	22	32
Flux entrant universitaire	44	56
Total	66	88

Profil des nouveaux étudiants (hors redoublants à la même étape)

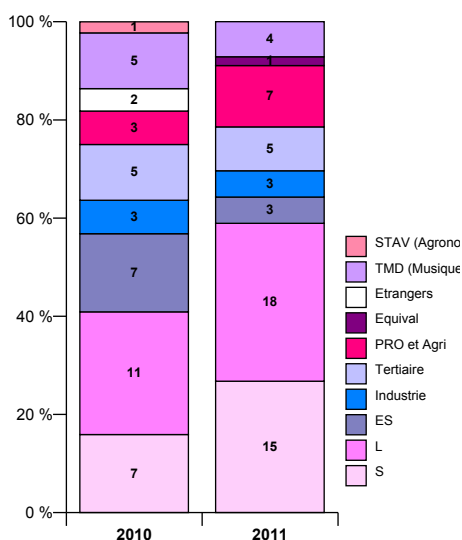
Sexe	2010	2011
Femme	20	15
<i>poids</i>	45%	27%
Homme	24	41
<i>poids</i>	55%	73%
Total	44	56

Aide financière	2010	2011
Boursier	19	23
<i>poids</i>	43%	41%
Non boursier	25	33
<i>poids</i>	57%	59%
Total	44	56

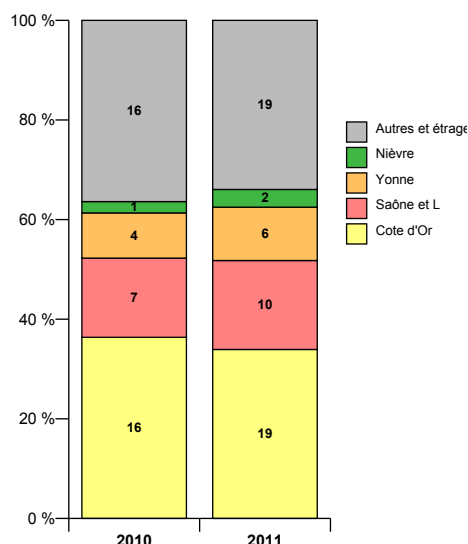
Régime d'inscription	2010	2011
Etudiant	44	56
Total	44	56

Programme international	2010	2011
Non concerné	43	56
Avec accords ou progr. - SENS envoi	1	
Total	44	56

Titre d'accès (bac)

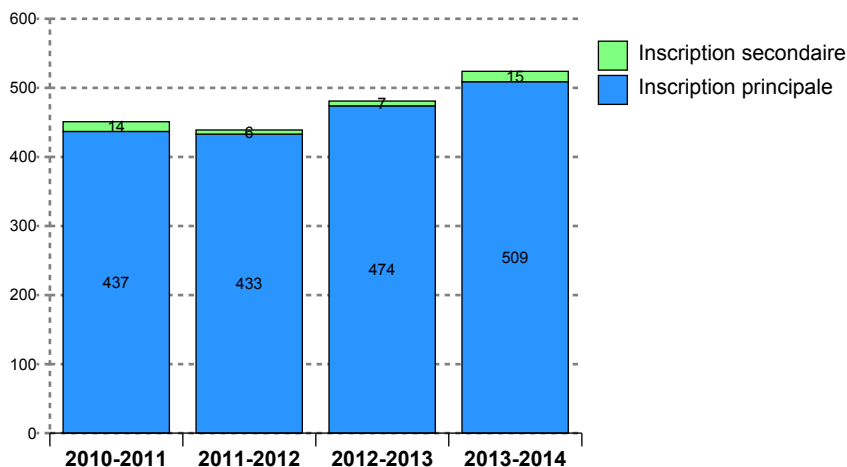


Lieu d'obtention du bac



MENTION : PSYCHOLOGIE

Evolutions des inscriptions



Présence aux examens *	2010	2011	2012	2013
Présent	420	415	457	
<i>poids</i>	93 %	95 %	95 %	
Non renseigné	31	24	24	524
<i>poids</i>	7 %	5 %	5 %	100 %
Total	451	439	481	524

* Variable PREXAM calculée dans APOGEE à la remontée SISE résultats au 23 mars - PRESENT = au moins une note > 0 obtenue aux éléments pédagogiques ou à l'étape sauf cas particuliers VAE ou AJAC comptabilisant uniquement à l'étape supérieure

Résultats aux examens	2010	2011	2012
Admis	191	202	251
<i>% Admis</i>	42 %	46 %	52 %
Ajournés	30	28	32
<i>% Ajournés</i>	7 %	6 %	7 %

Situation à l'inscription	2010	2011	2012	2013
Déjà étudiant uB année précédente	127	117	154	150
Flux entrant universitaire	324	322	327	374
Total	451	439	481	524

Profils des nouveaux étudiants (hors redoublants à la même étape)

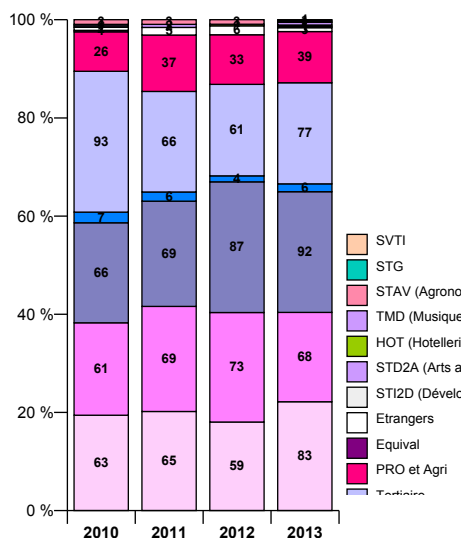
Sexe	2010	2011	2012	2013
Femme	271	259	267	313
<i>poids</i>	84%	80%	82%	84%
Homme	53	63	60	61
<i>poids</i>	16%	20%	18%	16%
Total	324	322	327	374

Aide financière	2010	2011	2012	2013
Boursier	165	188	205	221
<i>poids</i>	51%	58%	63%	59%
Non boursier	159	134	122	153
<i>poids</i>	49%	42%	37%	41%
Total	324	322	327	374

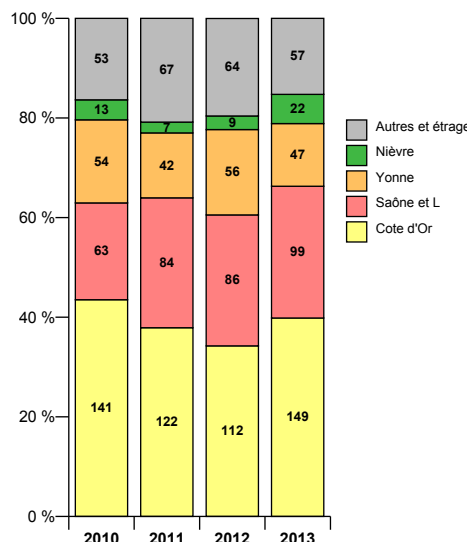
Régime d'inscription	2010	2011	2012	2013
Etudiant	324	322	327	374
Total	324	322	327	374

Programme international	2010	2011	2012	2013
Non concerné	324	320	327	373
Avec accords ou progr. - SENS accueil		2		1
Total	324	322	327	374

Titre d'accès (bac)

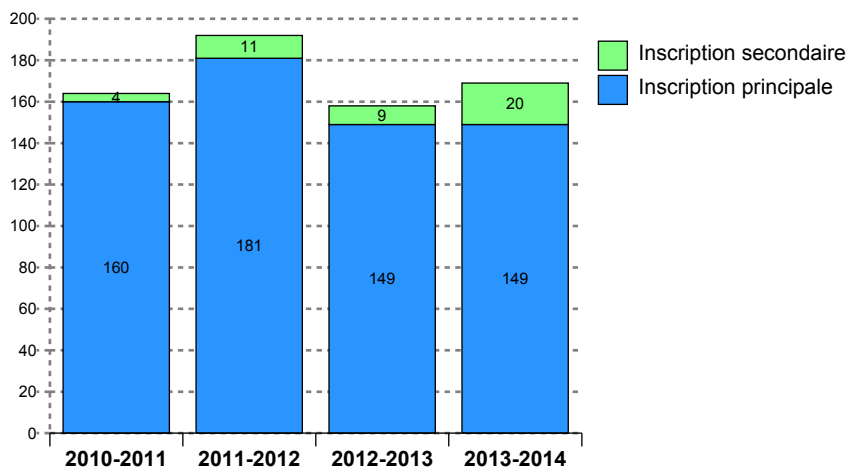


Lieu d'obtention du bac



MENTION : SOCIOLOGIE

Evolutions des inscriptions



Présence aux examens *	2010	2011	2012	2013
Présent	150	174	145	
<i>poids</i>	91 %	91 %	92 %	
Non renseigné	14	18	13	169
<i>poids</i>	9 %	9 %	8 %	100 %
Total	164	192	158	169

* Variable PREXAM calculée dans APOGEE à la remontée SISE résultats au 23 mars - PRESENT = au moins une note > 0 obtenue aux éléments pédagogiques ou à l'étape sauf cas particuliers VAE ou AJAC comptabilisant uniquement à l'étape supérieure

Résultats aux examens	2010	2011	2012
Admis	60	65	49
<i>% Admis</i>	37 %	34 %	31 %
Ajournés	13	5	4
<i>% Ajournés</i>	8 %	3 %	3 %

Situation à l'inscription	2010	2011	2012	2013
Déjà étudiant uB année précédente	50	55	53	41
Flux entrant universitaire	114	137	105	128
Total	164	192	158	169

Profils des nouveaux étudiants (hors redoublants à la même étape)

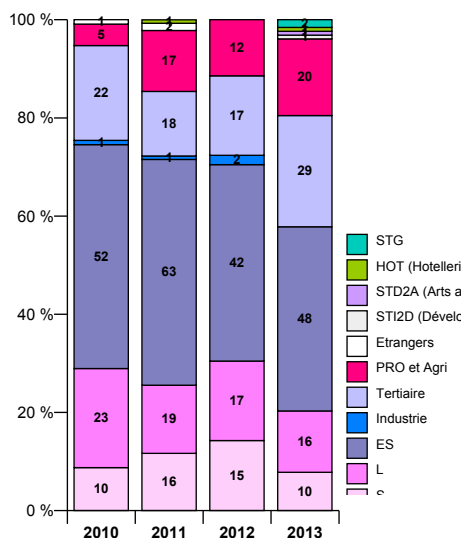
Sexe	2010	2011	2012	2013
Femme	95	112	79	103
<i>poids</i>	83%	82%	75%	80%
Homme	19	25	26	25
<i>poids</i>	17%	18%	25%	20%
Total	114	137	105	128

Aide financière	2010	2011	2012	2013
Boursier	67	84	69	78
<i>poids</i>	59%	61%	66%	61%
Non boursier	47	53	36	50
<i>poids</i>	41%	39%	34%	39%
Total	114	137	105	128

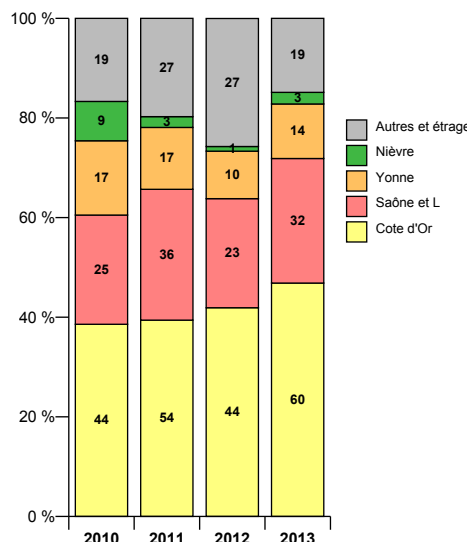
Régime d'inscription	2010	2011	2012	2013
Classes prépa CPGE	6	10	8	6
Etudiant	108	127	97	122
Total	114	137	105	128

Programme international	2010	2011	2012	2013
Non concerné	114	137	105	128
Total	114	137	105	128

Titre d'accès (bac)



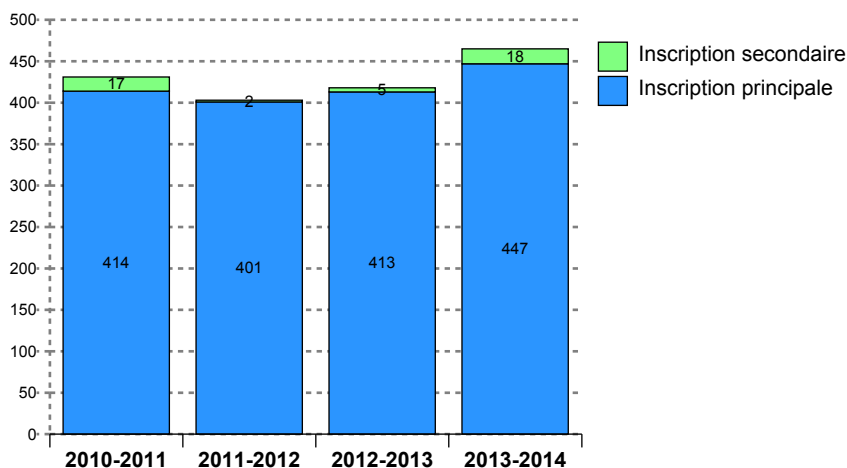
Lieu d'obtention du bac



DOMAINE : SCIENCES, TECHNOLOGIES, SANTÉ

MENTION : SCIENCES DE LA VIE ET DE LA TERRE

Evolutions des inscriptions



Présence aux examens *	2010	2011	2012	2013
Présent	402	367	394	
<i>poids</i>	93 %	91 %	94 %	
Non renseigné	29	36	24	465
<i>poids</i>	7 %	9 %	6 %	100 %
Total	431	403	418	465

* Variable PREXAM calculée dans APOGEE à la remontée SISE résultats au 23 mars - PRESENT = au moins une note > 0 obtenue aux éléments pédagogiques ou à l'étape sauf cas particuliers VAE ou AJAC comptabilisant uniquement à l'étape supérieure

Résultats aux examens	2010	2011	2012
Admis	206	165	212
<i>% Admis</i>	48 %	41 %	51 %
Ajournés	37	31	34
<i>% Ajournés</i>	9 %	8 %	8 %

Situation à l'inscription	2010	2011	2012	2013
Déjà étudiant uB année précédente	175	136	198	194
Flux entrant universitaire	256	267	220	271
Total	431	403	418	465

Profils des nouveaux étudiants (hors redoublants à la même étape)

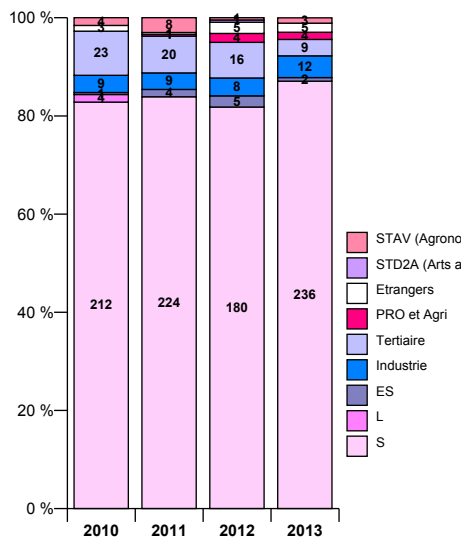
Sexe	2010	2011	2012	2013
Femme	150	158	135	160
<i>poids</i>	59%	59%	61%	59%
Homme	106	109	85	111
<i>poids</i>	41%	41%	39%	41%
Total	256	267	220	271

Aide financière	2010	2011	2012	2013
Boursier	125	142	124	138
<i>poids</i>	49%	53%	56%	51%
Non boursier	131	125	96	133
<i>poids</i>	51%	47%	44%	49%
Total	256	267	220	271

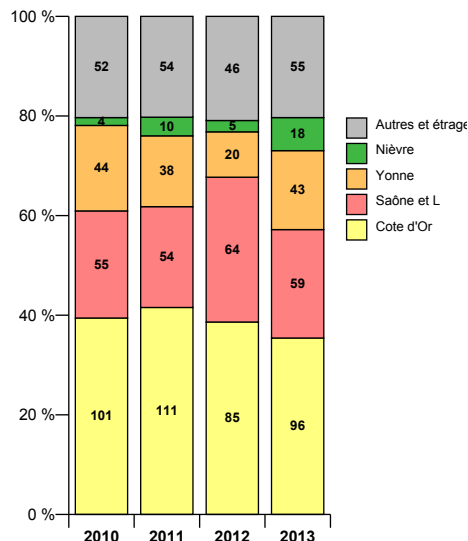
Régime d'inscription	2010	2011	2012	2013
Classes prépa CPGE	22	24	16	30
Etudiant	234	243	204	241
Total	256	267	220	271

Programme international	2010	2011	2012	2013
Non concerné	256	267	220	271
Total	256	267	220	271

Titre d'accès (bac)

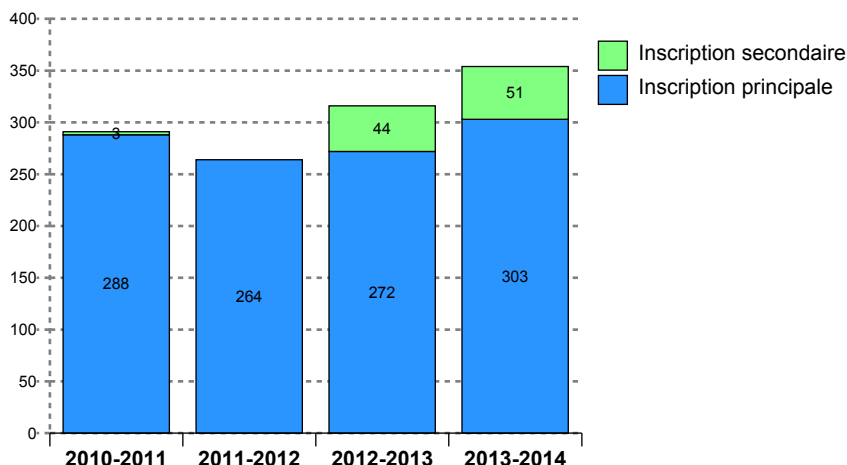


Lieu d'obtention du bac



MENTION : SCIENCES, TECHNOLOGIES, SANTE

Evolutions des inscriptions



Présence aux examens *	2010	2011	2012	2013
Présent	225	212	246	
<i>poids</i>	77 %	80 %	78 %	
Non renseigné	66	52	70	354
<i>poids</i>	23 %	20 %	22 %	100 %
Total	291	264	316	354

* Variable PREXAM calculée dans APOGEE à la remontée SISE résultats au 23 mars - PRESENT = au moins une note > 0 obtenue aux éléments pédagogiques ou à l'étape sauf cas particuliers VAE ou AJAC comptabilisant uniquement à l'étape supérieure

Résultats aux examens	2010	2011	2012
Admis	74	86	98
<i>% Admis</i>	25 %	33 %	31 %
Ajournés	19	17	16
<i>% Ajournés</i>	7 %	6 %	5 %

Situation à l'inscription	2010	2011	2012	2013
Déjà étudiant uB année précédente	98	95	90	103
Flux entrant universitaire	193	169	226	251
Total	291	264	316	354

Profils des nouveaux étudiants (hors redoublants à la même étape)

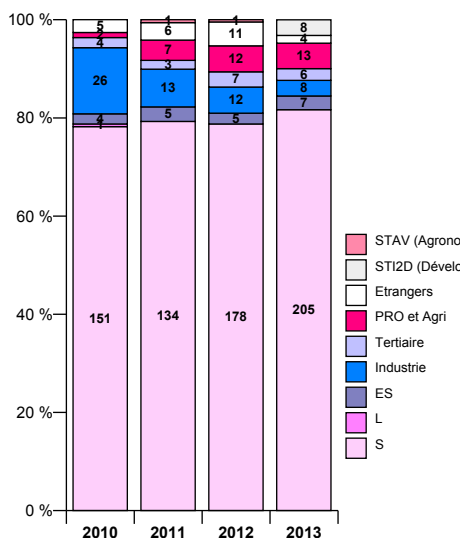
Sexe	2010	2011	2012	2013
Femme	58	38	64	69
<i>poids</i>	30%	22%	28%	27%
Homme	135	131	162	182
<i>poids</i>	70%	78%	72%	73%
Total	193	169	226	251

Aide financière	2010	2011	2012	2013
Boursier	108	92	88	109
<i>poids</i>	56%	54%	39%	43%
Non boursier	85	77	138	142
<i>poids</i>	44%	46%	61%	57%
Total	193	169	226	251

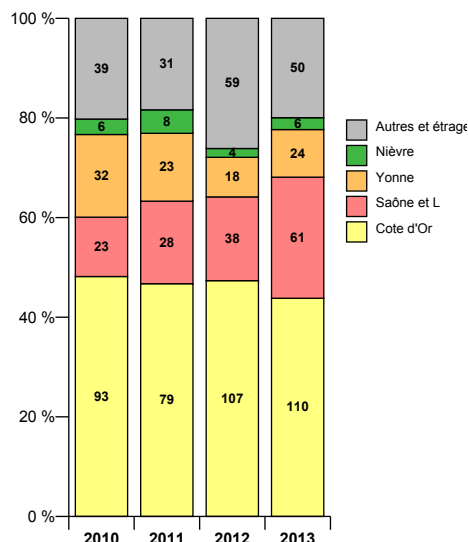
Régime d'inscription	2010	2011	2012	2013
Classes prépa CPGE	45	34	55	32
Etudiant	148	135	171	219
Total	193	169	226	251

Programme international	2010	2011	2012	2013
Non concerné	193	169	226	251
Total	193	169	226	251

Titre d'accès (bac)



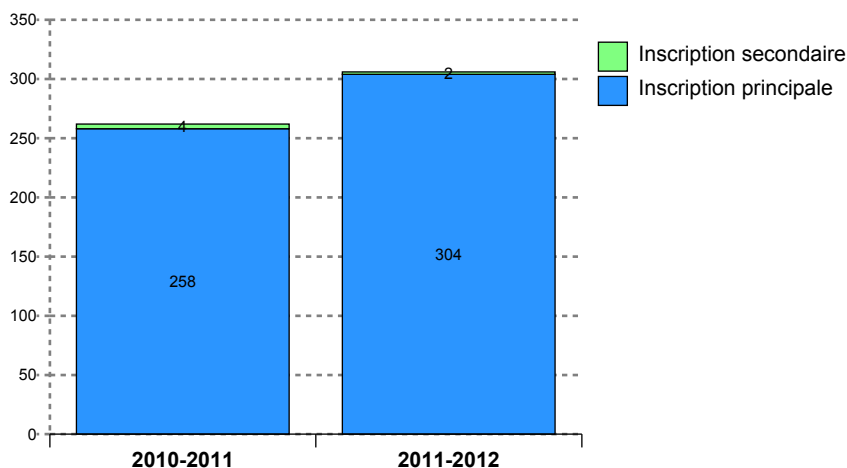
Lieu d'obtention du bac



DOMAINE : SC. & TECH. ACTIVITES PHYSIQUES ET SPORTIVES

MENTION : SCIENCES ET TECHNIQUES DES ACTIVITES PHYSIQUES ET SPORTIVES

Evolutions des inscriptions



Présence aux examens *	2010	2011
Présent	257	298
<i>poids</i>	98 %	97 %
Non renseigné	5	8
<i>poids</i>	2 %	3 %
Total	262	306

* Variable PREXAM calculée dans APOGEE à la remontée SISE résultats au 23 mars - PRESENT = au moins une note > 0 obtenue aux éléments pédagogiques ou à l'étape sauf cas particuliers VAE ou AJAC comptabilisant uniquement à l'étape supérieure

Résultats aux examens	2010	2011
Admis	94	127
<i>% Admis</i>	36 %	42 %
Ajournés	30	15
<i>% Ajournés</i>	11 %	5 %

Situation à l'inscription	2010	2011
Déjà étudiant uB année précédente	78	97
Flux entrant universitaire	184	209
Total	262	306

Profil des nouveaux étudiants (hors redoublants à la même étape)

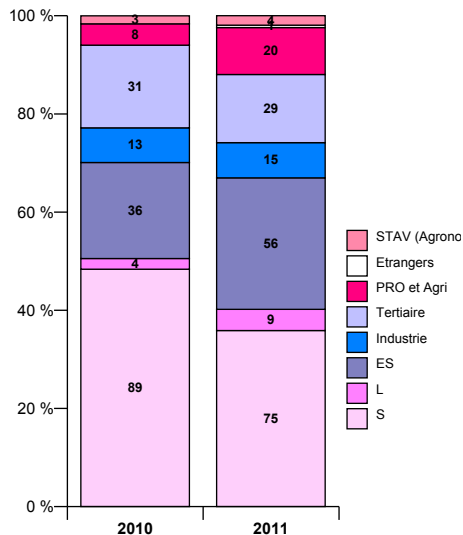
Sexe	2010	2011
Femme	45	54
<i>poids</i>	24%	26%
Homme	139	155
<i>poids</i>	76%	74%
Total	184	209

Aide financière	2010	2011
Boursier	85	107
<i>poids</i>	46%	51%
Non boursier	99	102
<i>poids</i>	54%	49%
Total	184	209

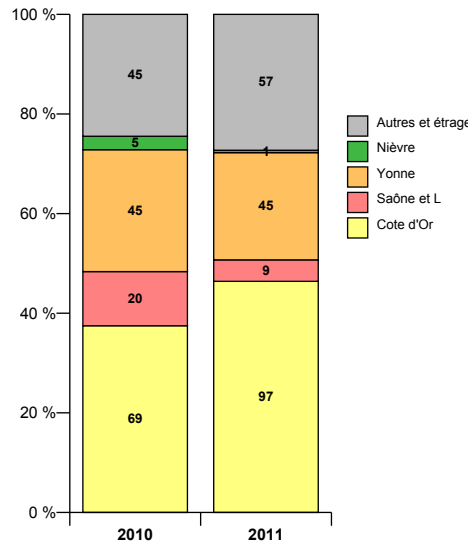
Régime d'inscription	2010	2011
Etudiant	184	209
Total	184	209

Programme international	2010	2011
Non concerné	184	209
Total	184	209

Titre d'accès (bac)

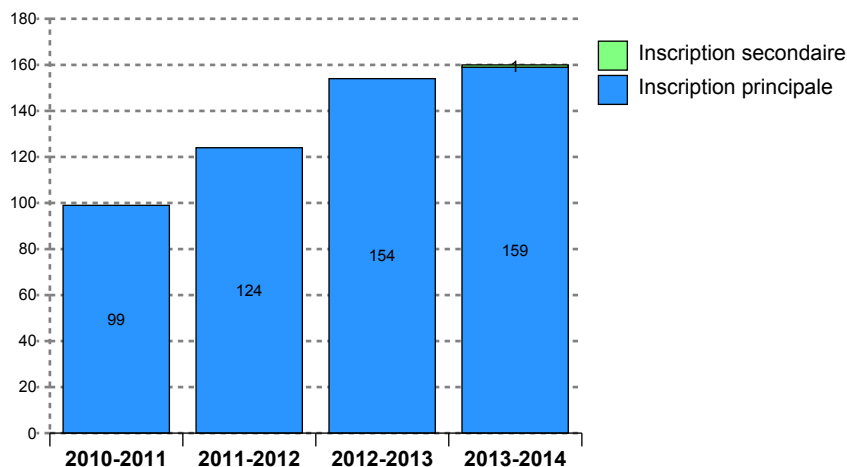


Lieu d'obtention du bac



MENTION : SCIENCES ET TECHNIQUES DES ACTIVITES PHYSIQUES ET SPORTIVES LE CREUSOT

Evolutions des inscriptions



Présence aux examens *	2010	2011	2012	2013
Présent	96	117	144	
<i>poids</i>	97 %	94 %	94 %	
Non renseigné	3	7	10	160
<i>poids</i>	3 %	6 %	6 %	100 %
Total	99	124	154	160

* Variable PREXAM calculée dans APOGEE à la remontée SISE résultats au 23 mars - PRESENT = au moins une note > 0 obtenue aux éléments pédagogiques ou à l'étape sauf cas particuliers VAE ou AJAC comptabilisant uniquement à l'étape supérieure

Résultats aux examens	2010	2011	2012
Admis	52	50	68
<i>% Admis</i>	53 %	40 %	44 %
Ajournés	15	23	13
<i>% Ajournés</i>	15 %	19 %	8 %

Situation à l'inscription	2010	2011	2012	2013
Déjà étudiant uB année précédente	22	20	30	38
Flux entrant universitaire	77	104	124	122
Total	99	124	154	160

Profils des nouveaux étudiants (hors redoublants à la même étape)

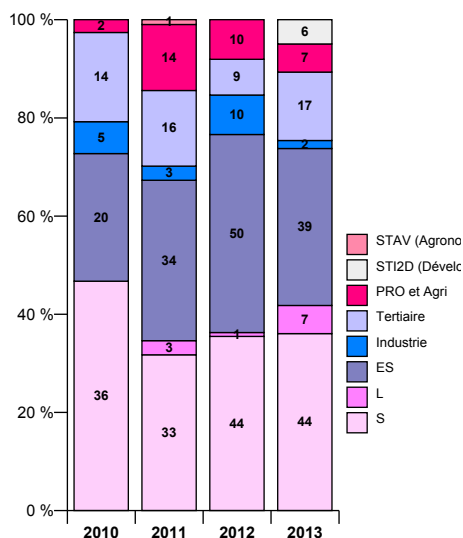
Sexe	2010	2011	2012	2013
Femme	26	37	34	31
<i>poids</i>	34%	36%	27%	25%
Homme	51	67	90	91
<i>poids</i>	66%	64%	73%	75%
Total	77	104	124	122

Aide financière	2010	2011	2012	2013
Boursier	45	66	84	72
<i>poids</i>	58%	63%	68%	59%
Non boursier	32	38	40	50
<i>poids</i>	42%	37%	32%	41%
Total	77	104	124	122

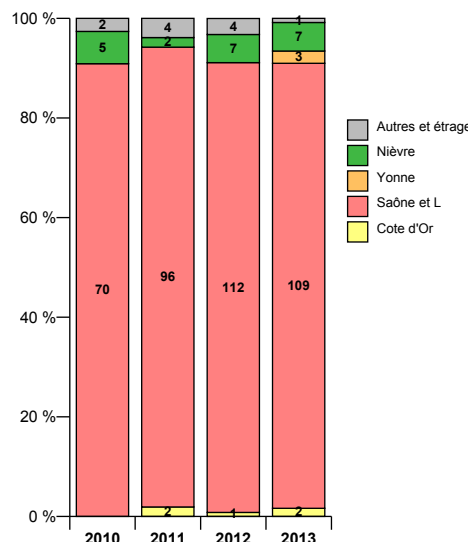
Régime d'inscription	2010	2011	2012	2013
Etudiant	77	104	124	122
Total	77	104	124	122

Programme international	2010	2011	2012	2013
Non concerné	77	104	124	122
Total	77	104	124	122

Titre d'accès (bac)

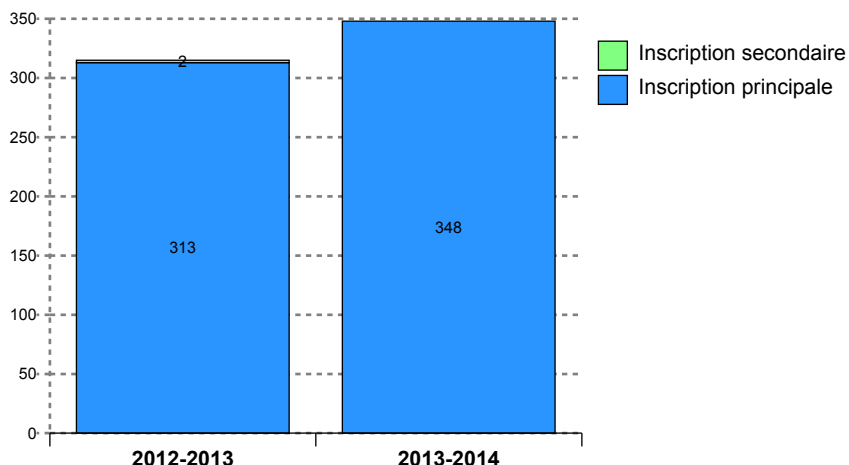


Lieu d'obtention du bac



MENTION : STAPS

Evolutions des inscriptions



Présence aux examens *	2012	2013
Présent	307	
<i>poids</i>	97 %	
Non renseigné	8	348
<i>poids</i>	3 %	100 %
Total	315	348

* Variable PREXAM calculée dans APOGEE à la remontée SISE résultats au 23 mars - PRESENT = au moins une note > 0 obtenue aux éléments pédagogiques ou à l'étape sauf cas particuliers VAE ou AJAC comptabilisant uniquement à l'étape supérieure

Résultats aux examens	2012
Admis	100
<i>% Admis</i>	32 %
Ajournés	26
<i>% Ajournés</i>	8 %

Situation à l'inscription	2012	2013
Déjà étudiant uB année précédente	63	91
Flux entrant universitaire	252	257
Total	315	348

Profils des nouveaux étudiants (hors redoublants à la même étape)

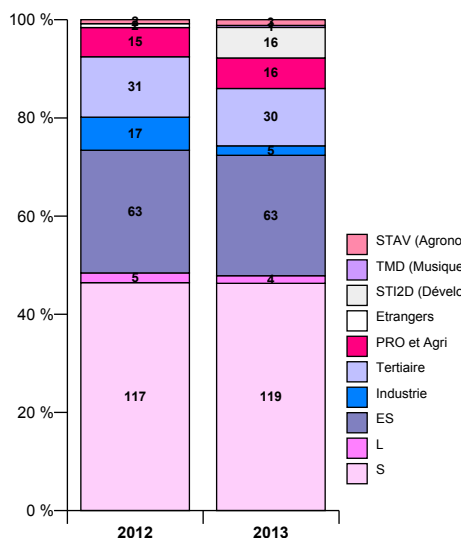
Sexe	2012	2013
Femme	68	58
<i>poids</i>	27%	23%
Homme	184	199
<i>poids</i>	73%	77%
Total	252	257

Aide financière	2012	2013
Boursier	122	124
<i>poids</i>	48%	48%
Non boursier	130	133
<i>poids</i>	52%	52%
Total	252	257

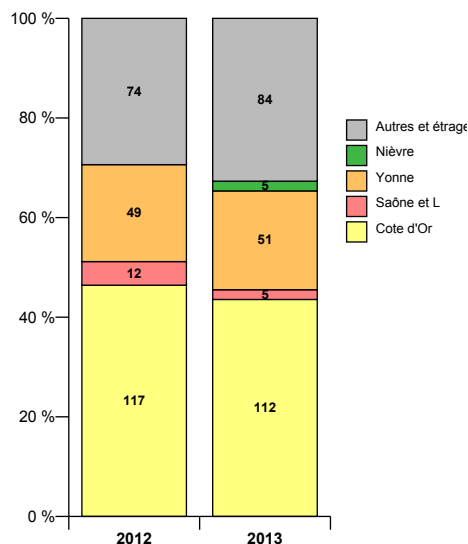
Régime d'inscription	2012	2013
Etudiant	252	257
Total	252	257

Programme international	2012	2013
Non concerné	252	257
Total	252	257

Titre d'accès (bac)



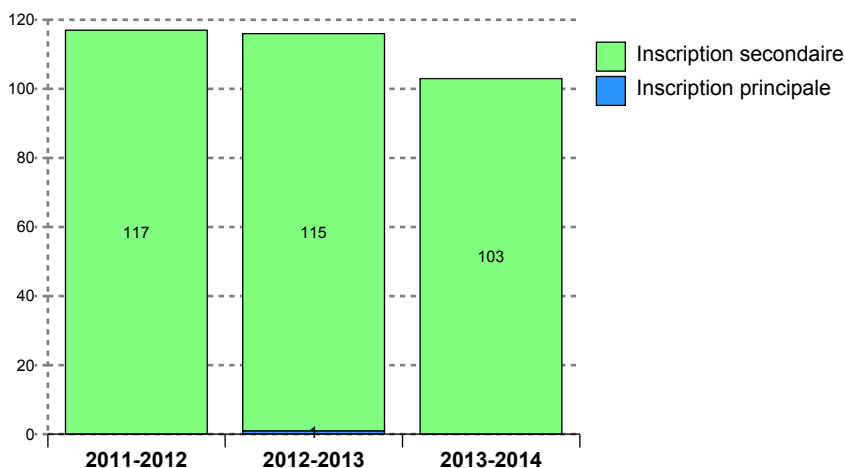
Lieu d'obtention du bac



DOMAINE :

MENTION : Sciences de la vie,biologie,santé

Evolutions des inscriptions



Présence aux examens *	2011	2012	2013
Non renseigné	117	116	103
<i>poids</i>	100 %	100 %	100 %
Total	117	116	103

* Variable PREXAM calculée dans APOGEE à la remontée SISE résultats au 23 mars - PRESENT = au moins une note > 0 obtenue aux éléments pédagogiques ou à l'étape sauf cas particuliers VAE ou AJAC comptabilisant uniquement à l'étape supérieure

Résultats aux examens	2011	2012
Admis	27	54
<i>% Admis</i>	23 %	47 %

Situation à l'inscription	2011	2012	2013
Déjà étudiant uB année précédente	27	10	13
Flux entrant universitaire	90	106	90
Total	117	116	103

Profils des nouveaux étudiants (hors redoublants à la même étape)

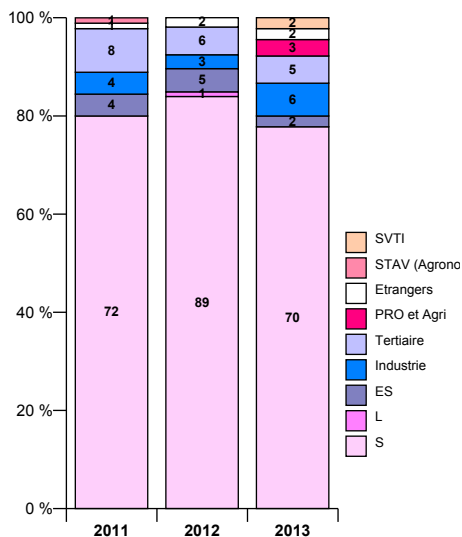
Sexe	2011	2012	2013
Femme	62	69	55
<i>poids</i>	69%	65%	61%
Homme	28	37	35
<i>poids</i>	31%	35%	39%
Total	90	106	90

Aide financière	2011	2012	2013
Non boursier	90	106	90
<i>poids</i>	100%	100%	100%
Total	90	106	90

Régime d'inscription	2011	2012	2013
Etudiant	90	106	90
Total	90	106	90

Programme international	2011	2012	2013
Non concerné	90	106	90
Total	90	106	90

Titre d'accès (bac)



Lieu d'obtention du bac

