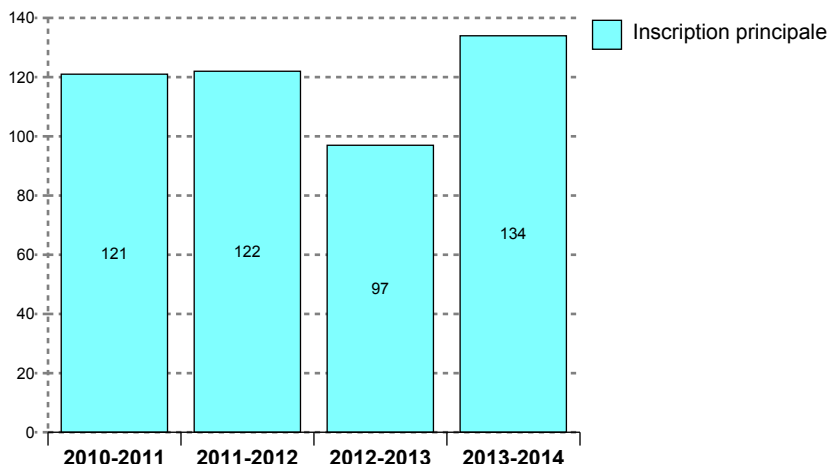


SYNTHESE GENERALE DES prépa ingénieur ISAT et ESIREM/AGROSUP

Evolutions des inscriptions



Présence aux examens *	2010	2011	2012	2013
Présent	121	122	96	
<i>poids</i>	100%	100%	99%	
Non renseigné				
<i>poids</i>				
Total	121	122	97	134

Situation à l'inscription	2010	2011	2012	2013
Redoublant à l'étape		1	3	9
Flux entrant	121	121	94	125
Total	121	122	97	134

* Variable PREXAM calculée dans APOGEE à la remontée SISE résultats au 23 mars - PRESENT = au moins une note > 0 obtenue aux éléments pédagogiques ou à l'étape sauf cas particuliers VAE ou AJAC comptabilisant uniquement à l'étape supérieure

Profil des nouveaux étudiants (hors redoublants à la même étape)

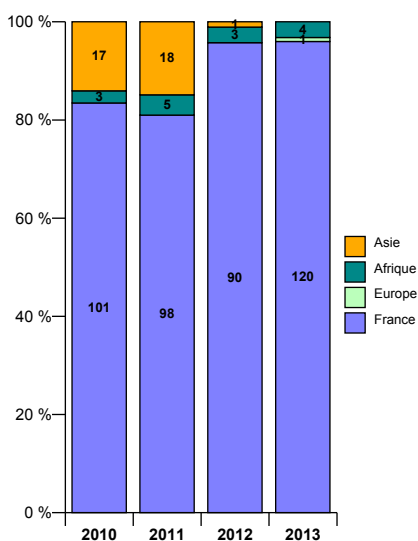
Sexe	2010	2011	2012	2013
Femme	20	19	17	17
<i>poids</i>	17%	16%	18%	14%
Homme	101	102	77	108
<i>poids</i>	83%	84%	82%	86%
Total	121	121	94	125

Aide financière	2010	2011	2012	2013
Boursier	45	50	45	59
<i>poids</i>	37%	41%	48%	47%
Non boursier	76	71	49	66
<i>poids</i>	63%	59%	52%	53%
Total	121	121	94	125

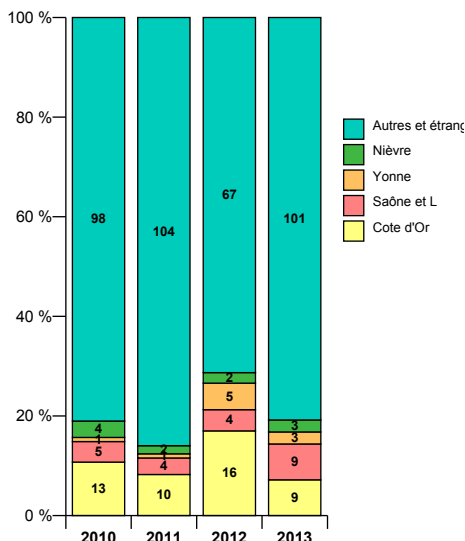
Régime d'inscription	2010	2011	2012	2013
Form. initiale	121	121	94	125
Total	121	121	94	125

Programme international	2010	2011	2012	2013
Non concerné	121	121	94	125
Total	121	121	94	125

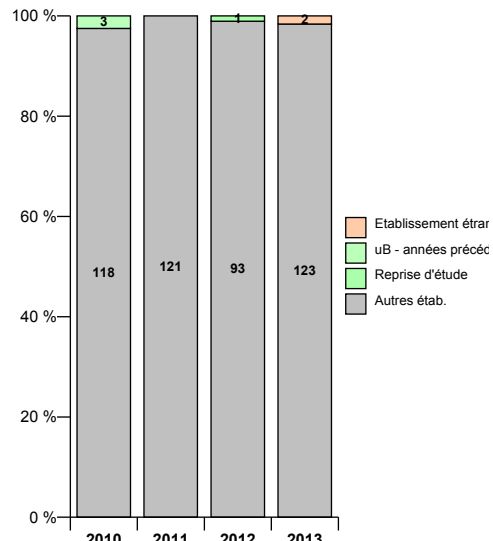
Nationalité



Lieu d'obtention du bac

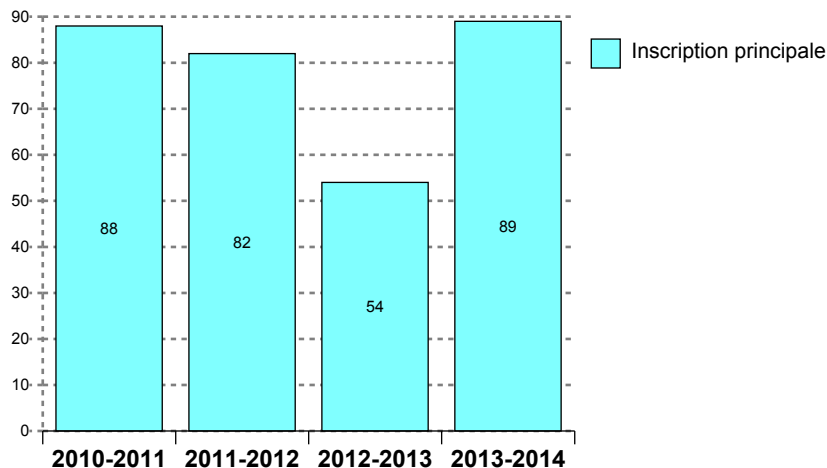


Situation l'année précédente



1re année prépa ingénieur ISAT NEVERS

Evolutions des inscriptions



Présence aux examens *	2010	2011	2012	2013
Présent	88	82	54	
<i>poids</i>	100%	100%	100%	
Non renseigné				
<i>poids</i>				

Situation à l'inscription	2010	2011	2012	2013
Redoublant à l'étape				4
Flux entrant	88	82	54	85
Total	88	82	54	89

* Variable PREXAM calculée dans APOGEE à la remontée SISE résultats au 23 mars - PRESENT = au moins une note > 0 obtenue aux éléments pédagogiques ou à l'étape sauf cas particuliers VAE ou AJAC comptabilisant uniquement à l'étape supérieure

Profils des nouveaux étudiants (hors redoublants à la même étape)

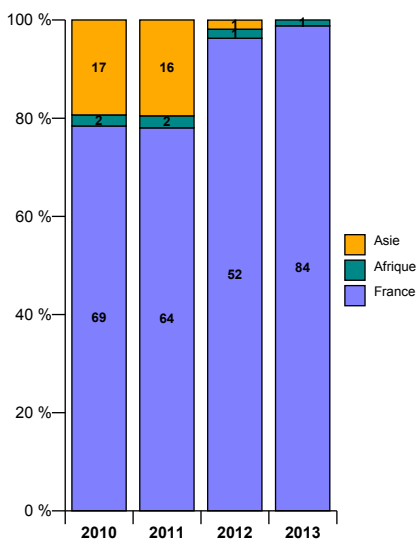
Sexe	2010	2011	2012	2013
Femme	9	6	2	5
<i>poids</i>	10%	7%	4%	6%
Homme	79	76	52	80
<i>poids</i>	90%	93%	96%	94%
Total	88	82	54	85

Aide financière	2010	2011	2012	2013
Boursier	34	32	28	44
<i>poids</i>	39%	39%	52%	52%
Non boursier	54	50	26	41
<i>poids</i>	61%	61%	48%	48%
Total	88	82	54	85

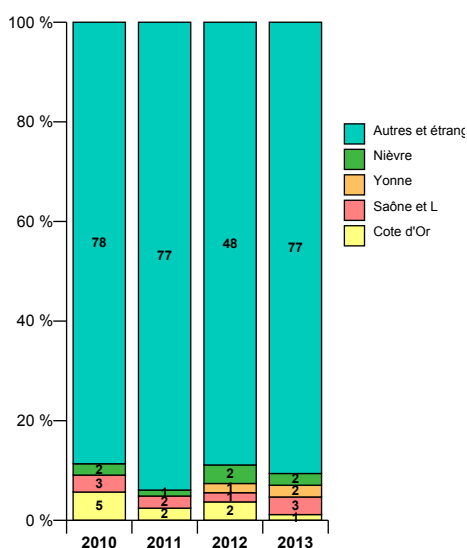
Mention au bac	2010	2011	2012	2013
Très bien et bien	24	26	15	45
Assez bien	33	26	33	23
Pas de mention	12	12	6	5
Total bacheliers	69	64	54	73

Programme international	2010	2011	2012	2013
Non concerné	88	82	54	89
Total	88	82	54	89

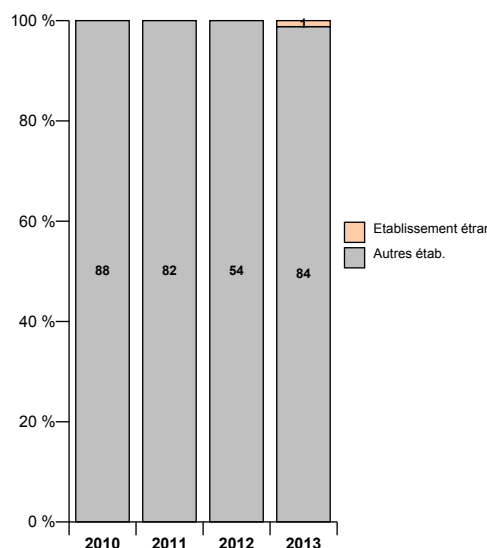
Nationalité



Lieu d'obtention du bac

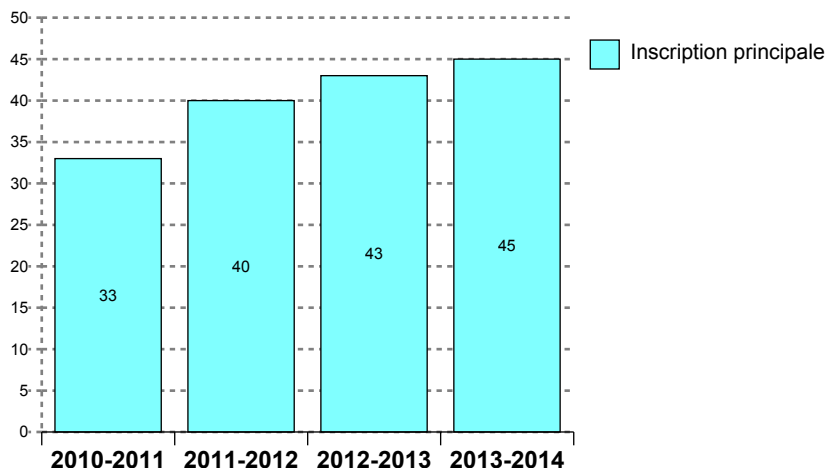


Situation l'année précédente



1re année prpa ingénieur ESIREM/ AGROSUP

Evolutions des inscriptions



Présence aux examens *	2010	2011	2012	2013
Présent	33	40	42	
<i>poids</i>	100%	100%	98%	
Non renseigné				
<i>poids</i>				

Situation à l'inscription	2010	2011	2012	2013
Redoublant à l'étape		1	3	5
Flux entrant	33	39	40	40
Total	33	40	43	45

* Variable PREXAM calculée dans APOGEE à la remontée SISE résultats au 23 mars - PRESENT = au moins une note > 0 obtenue aux éléments pédagogiques ou à l'étape sauf cas particuliers VAE ou AJAC comptabilisant uniquement à l'étape supérieure

Profils des nouveaux étudiants (hors redoublants à la même étape)

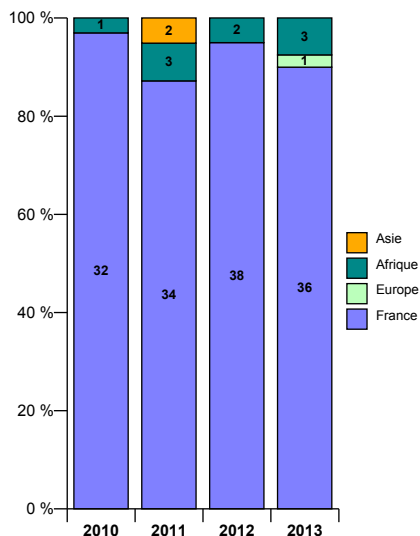
Sexe	2010	2011	2012	2013
Femme	11	13	15	12
<i>poids</i>	33%	33%	38%	30%
Homme	22	26	25	28
<i>poids</i>	67%	67%	63%	70%
Total	33	39	40	40

Aide financière	2010	2011	2012	2013
Boursier	11	18	17	15
<i>poids</i>	33%	46%	43%	38%
Non boursier	22	21	23	25
<i>poids</i>	67%	54%	57%	63%
Total	33	39	40	40

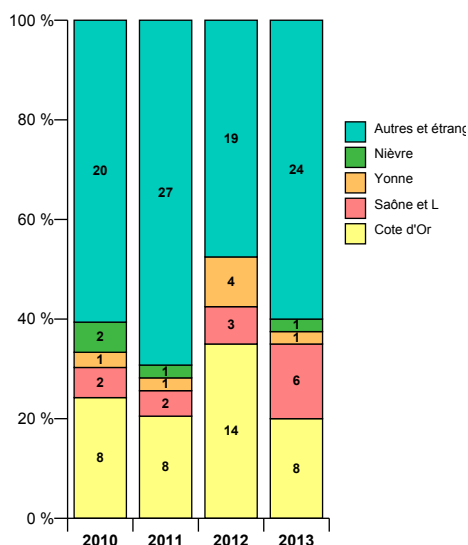
Mention au bac	2010	2011	2012	2013
Très bien et bien	9	10	13	18
Assez bien	16	13	14	15
Pas de mention	8	14	12	5
Total bacheliers	33	37	39	38

Programme international	2010	2011	2012	2013
Non concerné	33	40	43	45
Total	33	40	43	45

Nationalité



Lieu d'obtention du bac



Situation l'année précédente

