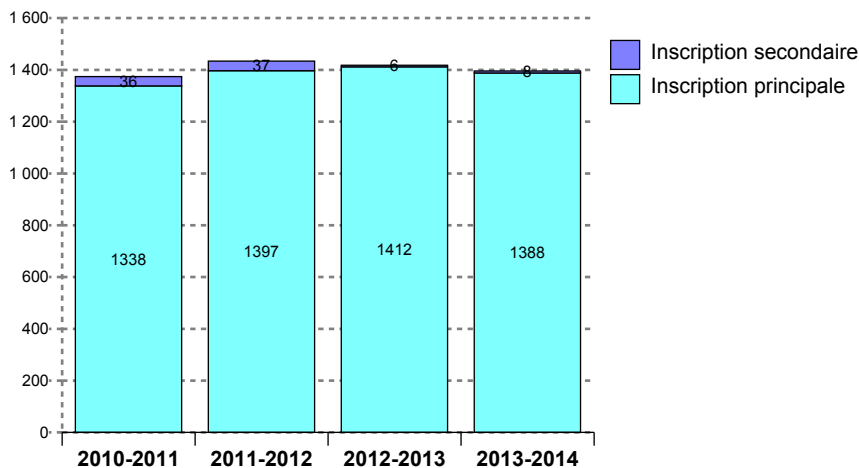


SYNTHESE GENERALE

Evolutions des inscriptions



Présence aux examens *	2010	2011	2012	2013
Présent	1 363	1 411	1 359	
<i>poids</i>	99%	98%	96%	
Non renseigné				
<i>poids</i>				
Total	1 374	1 434	1 418	1 396

* Variable PREXAM calculée dans APOGEE à la remontée SISE résultats au 23 mars - PRESENT = au moins une note > 0 obtenue aux éléments pédagogiques ou à l'étape sauf cas particuliers VAE ou AJAC comptabilisant uniquement à l'étape supérieure

Résultats aux examens *	2010	2011	2012	2013
Admis	888	928	911	
<i>% Admis</i>	65 %	65 %	64 %	
Total	1 374	1 434	1 418	1 396

Situation à l'inscription	2010	2011	2012	2013
Déjà étudiant uB année précédente	318	339	306	259
Flux entrant universitaire	1 056	1 095	1 112	1 137
Total	1 374	1 434	1 418	1 396

Profils des nouveaux étudiants (1ère inscription dans une université française)

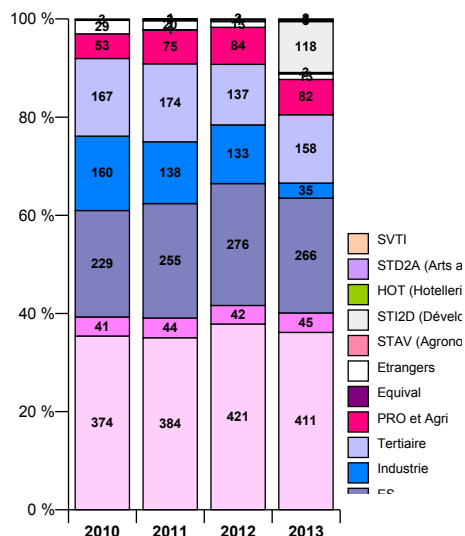
Sexe	2010	2011	2012	2013
Femme	419	444	453	447
<i>poids</i>	40%	41%	41%	39%
Homme	637	651	659	690
<i>poids</i>	60%	59%	59%	61%
Total	1 056	1 095	1 112	1 137

Aide financière	2010	2011	2012	2013
Boursier	541	575	595	578
<i>poids</i>	51%	53%	54%	51%
Non boursier	515	520	517	559
<i>poids</i>	49%	47%	46%	49%
Total	1 056	1 095	1 112	1 137

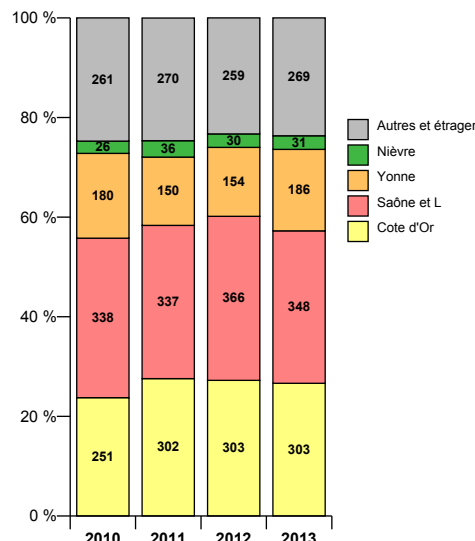
Régime d'inscription	2010	2011	2012	2013
Etudiant	1 056	1 095	1 112	1 137
Total	1 056	1 095	1 112	1 137

Programme international	2010	2011	2012	2013
Non concerné	1 056	1 095	1 112	1 136
Avec accords ou progr. - SENS accueil				1
Total	1 056	1 095	1 112	1 137

Titre d'accès (bac)

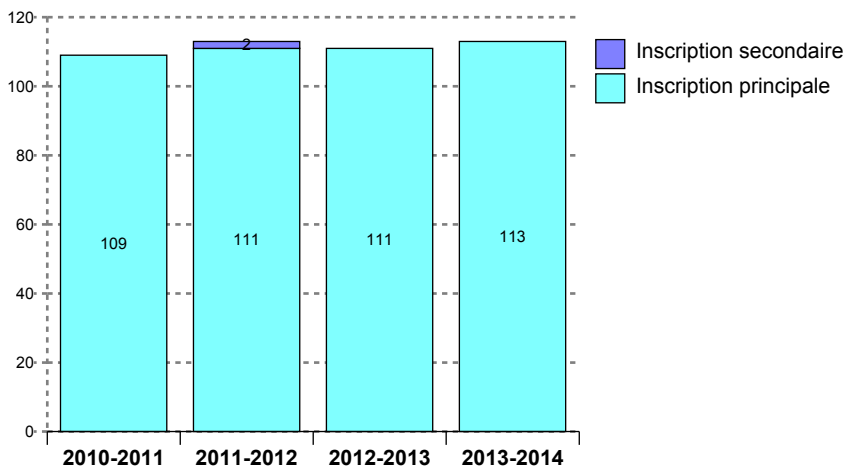


Lieu d'obtention du bac



DUT 1 : GENIE BIOLOGIQUE - DIJON

Evolutions des inscriptions



Situation à l'inscription	2010	2011	2012	2013
Déjà étudiant uB année précédente	26	33	15	17
Flux entrant universitaire	83	80	96	96
Total	109	113	111	113

Présence aux examens *	2010	2011	2012	2013
Présent	109	107	105	
<i>poids</i>	100%	95%	95%	
Non renseigné				
<i>poids</i>				
Total	109	113	111	113

* Variable PREXAM calculée dans APOGEE à la remontée SISE résultats au 23 mars - PRESENT = au moins une note > 0 obtenue aux éléments pédagogiques ou à l'étape sauf cas particuliers VAE ou AJAC comptabilisant uniquement à l'étape supérieure

Résultats aux examens *	2010	2011	2012	2013
Admis	88	82	81	
<i>% Admis</i>	81 %	73 %	73 %	
<i>%</i>				
Total	109	113	111	113

Profils des nouveaux étudiants (hors redoublants à la même étape)

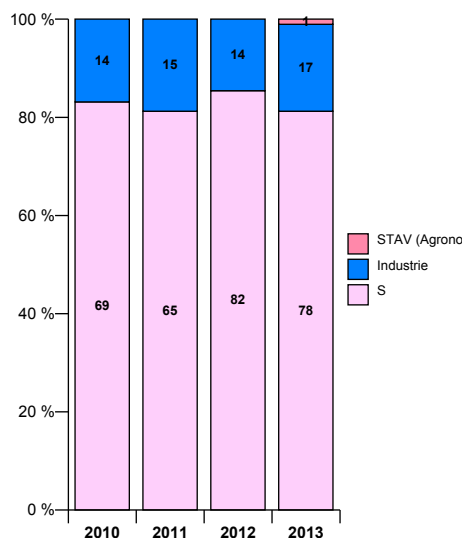
Sexe	2010	2011	2012	2013
Femme	57	55	67	72
<i>poids</i>	69%	69%	70%	75%
Homme	26	25	29	24
<i>poids</i>	31%	31%	30%	25%
Total	83	80	96	96

Aide financière	2010	2011	2012	2013
Boursier	48	43	44	50
<i>poids</i>	58%	54%	46%	52%
Non boursier	35	37	52	46
<i>poids</i>	42%	46%	54%	48%
Total	83	80	96	96

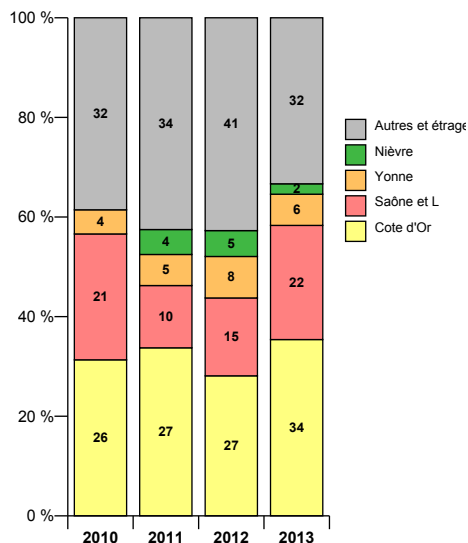
Régime d'inscription	2010	2011	2012	2013
Etudiant	83	80	96	96
Total	83	80	96	96

Programme international	2010	2011	2012	2013
Non concerné	83	80	96	96
Total	83	80	96	96

Titre d'accès (bac)

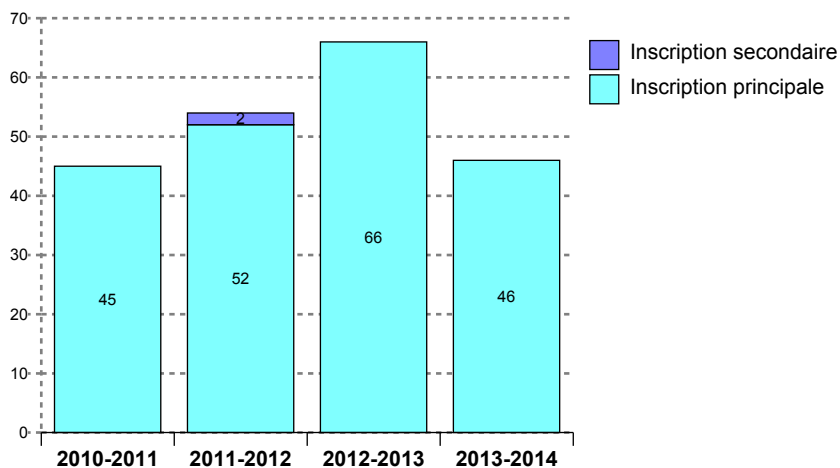


Lieu d'obtention du bac



DUT 1 : GENIE ELECTRIQUE ET INFORMATIQUE INDUSTRIELLE - LE CREUSOT

Evolutions des inscriptions



Présence aux examens *	2010	2011	2012	2013
Présent	45	54	63	
<i>poids</i>	100%	100%	95%	
Non renseigné				
<i>poids</i>				
Total	45	54	66	46

* Variable PREXAM calculée dans APOGEE à la remontée SISE résultats au 23 mars - PRESENT = au moins une note > 0 obtenue aux éléments pédagogiques ou à l'étape sauf cas particuliers VAE ou AJAC comptabilisant uniquement à l'étape supérieure

Résultats aux examens *	2010	2011	2012	2013
Admis	34	37	47	
<i>% Admis</i>	76 %	69 %	71 %	
<i>%</i>				
Total	45	54	66	46

Situation à l'inscription	2010	2011	2012	2013
Déjà étudiant uB année précédente	11	11	13	7
Flux entrant universitaire	34	43	53	39
Total	45	54	66	46

Profils des nouveaux étudiants (hors redoublants à la même étape)

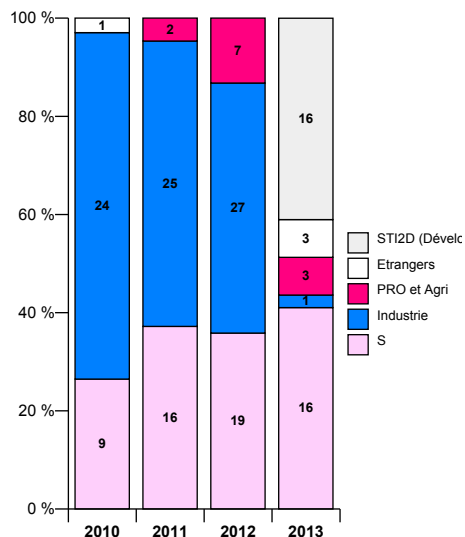
Sexe	2010	2011	2012	2013
Femme	1		2	1
<i>poids</i>	3%		4%	3%
Homme	33	43	51	38
<i>poids</i>	97%	100%	96%	97%
Total	34	43	53	39

Aide financière	2010	2011	2012	2013
Boursier	19	21	36	25
<i>poids</i>	56%	49%	68%	64%
Non boursier	15	22	17	14
<i>poids</i>	44%	51%	32%	36%
Total	34	43	53	39

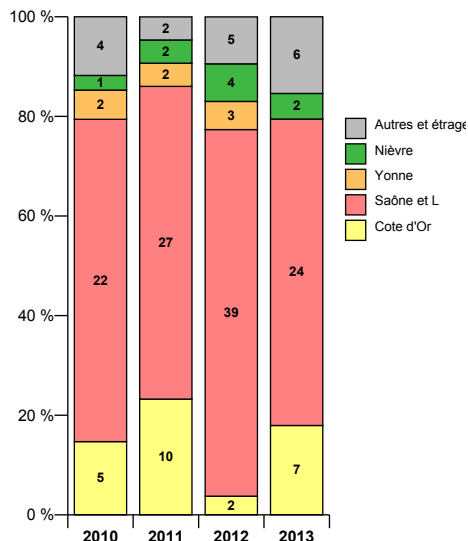
Régime d'inscription	2010	2011	2012	2013
Etudiant	34	43	53	39
Total	34	43	53	39

Programme international	2010	2011	2012	2013
Non concerné	34	43	53	39
Total	34	43	53	39

Titre d'accès (bac)

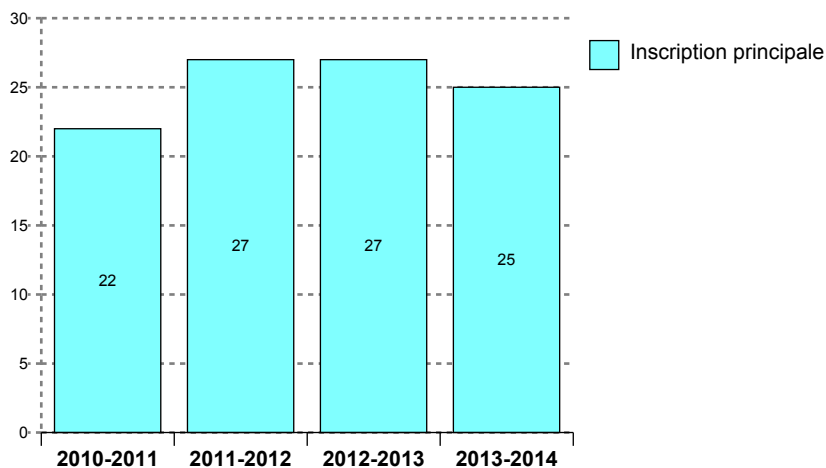


Lieu d'obtention du bac



DUT 1 : GENIE INDUSTRIEL ET MAINTENANCE - CHALON-SUR-SAONE

Evolutions des inscriptions



Présence aux examens *	2010	2011	2012	2013
Présent	22	27	27	
<i>poids</i>	100%	100%	100%	
Non renseigné				
<i>poids</i>				
Total	22	27	27	25

* Variable PREXAM calculée dans APOGEE à la remontée SISE résultats au 23 mars - PRESENT = au moins une note > 0 obtenue aux éléments pédagogiques ou à l'étape sauf cas particuliers VAE ou AJAC comptabilisant uniquement à l'étape supérieure

Résultats aux examens *	2010	2011	2012	2013
Admis	14	19	14	
<i>% Admis</i>	64 %	70 %	52 %	
<i>%</i>				
Total	22	27	27	25

Situation à l'inscription	2010	2011	2012	2013
Déjà étudiant uB année précédente	4	6	2	5
Flux entrant universitaire	18	21	25	20
Total	22	27	27	25

Profils des nouveaux étudiants (hors redoublants à la même étape)

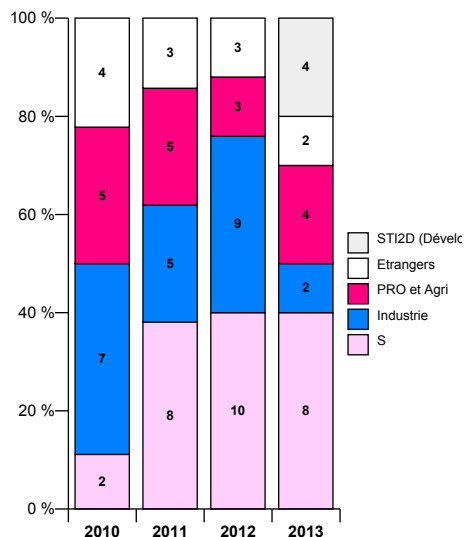
Sexe	2010	2011	2012	2013
Femme		2	1	2
<i>poids</i>		10%	4%	10%
Homme	18	19	24	18
<i>poids</i>	100%	90%	96%	90%
Total	18	21	25	20

Aide financière	2010	2011	2012	2013
Boursier	8	14	12	6
<i>poids</i>	44%	67%	48%	30%
Non boursier	10	7	13	14
<i>poids</i>	56%	33%	52%	70%
Total	18	21	25	20

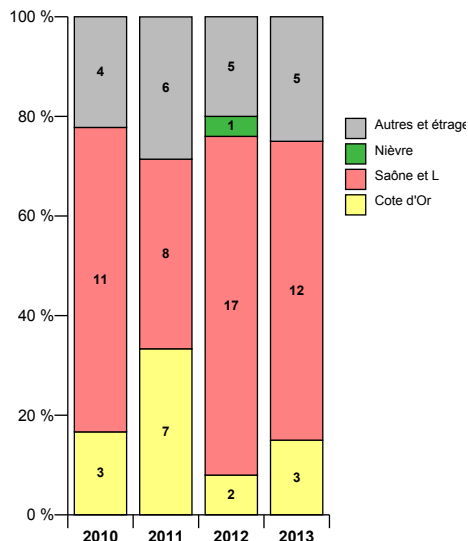
Régime d'inscription	2010	2011	2012	2013
Etudiant	18	21	25	20
Total	18	21	25	20

Programme international	2010	2011	2012	2013
Non concerné	18	21	25	20
Total	18	21	25	20

Titre d'accès (bac)

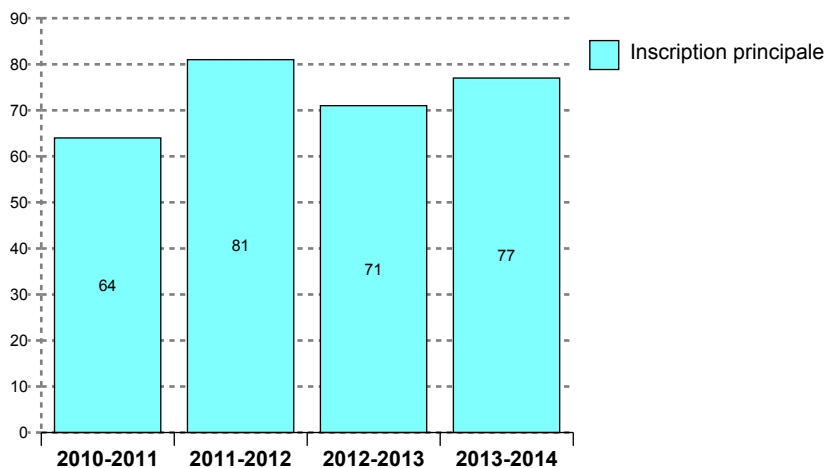


Lieu d'obtention du bac



DUT 1 : GENIE MECANIQUE ET PRODUCTIQUE - DIJON

Evolutions des inscriptions



Présence aux examens *	2010	2011	2012	2013
Présent	64	79	68	
<i>poids</i>	100%	98%	96%	
Non renseigné				
<i>poids</i>				
Total	64	81	71	77

* Variable PREXAM calculée dans APOGEE à la remontée SISE résultats au 23 mars - PRESENT = au moins une note > 0 obtenue aux éléments pédagogiques ou à l'étape sauf cas particuliers VAE ou AJAC comptabilisant uniquement à l'étape supérieure

Résultats aux examens *	2010	2011	2012	2013
Admis	44	59	55	
<i>% Admis</i>	69 %	73 %	77 %	
<i>%</i>				
Total	64	81	71	77

Situation à l'inscription	2010	2011	2012	2013
Déjà étudiant uB année précédente	4	21	11	14
Flux entrant universitaire	60	60	60	63
Total	64	81	71	77

Profil des nouveaux étudiants (hors redoublants à la même étape)

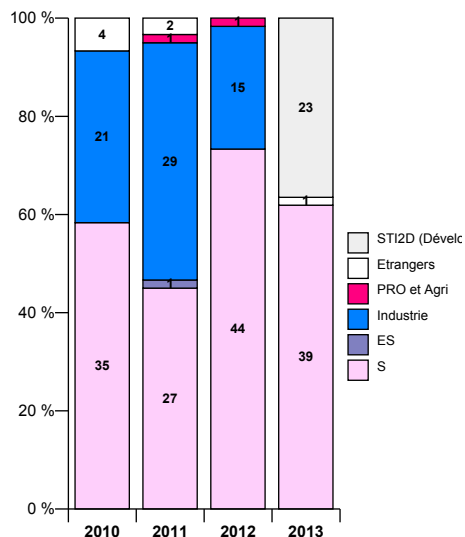
Sexe	2010	2011	2012	2013
Femme	7		4	2
<i>poids</i>	12%		7%	3%
Homme	53	60	56	61
<i>poids</i>	88%	100%	93%	97%
Total	60	60	60	63

Aide financière	2010	2011	2012	2013
Boursier	27	32	35	26
<i>poids</i>	45%	53%	58%	41%
Non boursier	33	28	25	37
<i>poids</i>	55%	47%	42%	59%
Total	60	60	60	63

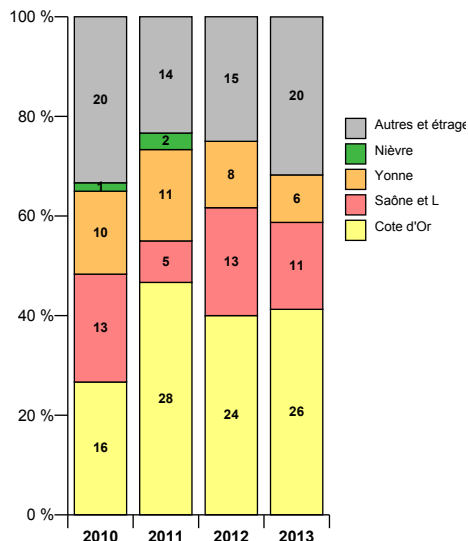
Régime d'inscription	2010	2011	2012	2013
Etudiant	60	60	60	63
Total	60	60	60	63

Programme international	2010	2011	2012	2013
Non concerné	60	60	60	63
Total	60	60	60	63

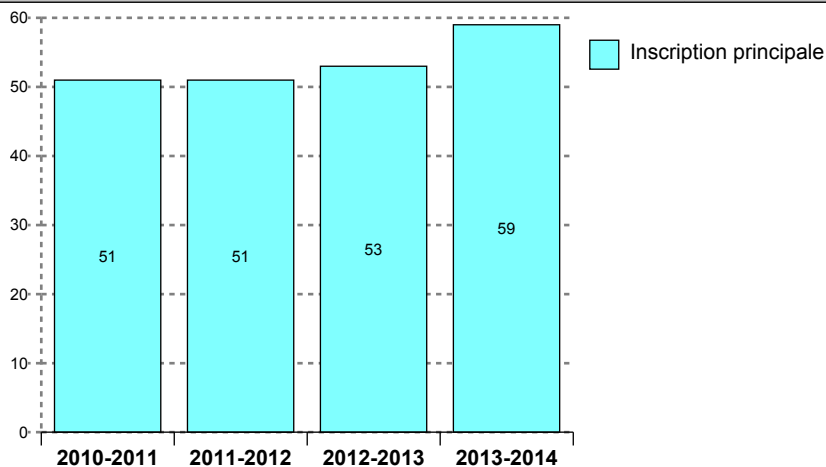
Titre d'accès (bac)



Lieu d'obtention du bac



Evolutions des inscriptions



Présence aux examens *	2010	2011	2012	2013
Présent	51	51	51	
<i>poids</i>	100%	100%	96%	
Non renseigné				
<i>poids</i>				
Total	51	51	53	59

* Variable PREXAM calculée dans APOGEE à la remontée SISE résultats au 23 mars - PRESENT = au moins une note > 0 obtenue aux éléments pédagogiques ou à l'étape sauf cas particuliers VAE ou AJAC comptabilisant uniquement à l'étape supérieure

Résultats aux examens *	2010	2011	2012	2013
Admis	38	33	42	
<i>% Admis</i>	75 %	65 %	79 %	
<i>%</i>				
Total	51	51	53	59

Situation à l'inscription	2010	2011	2012	2013
Déjà étudiant uB année précédente	10	9	9	9
Flux entrant universitaire	41	42	44	50
Total	51	51	53	59

Profils des nouveaux étudiants (hors redoublants à la même étape)

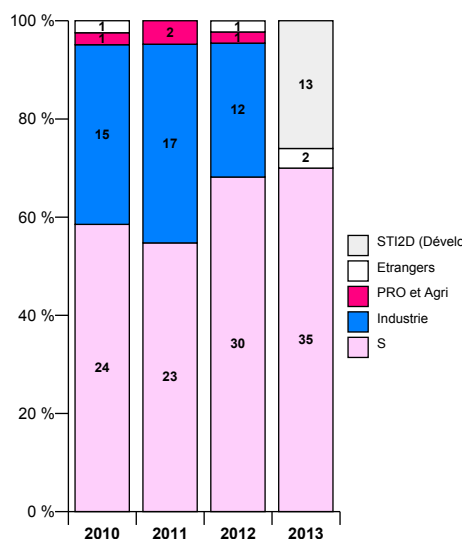
Sexe	2010	2011	2012	2013
Femme	7	3	4	5
<i>poids</i>	17%	7%	9%	10%
Homme	34	39	40	45
<i>poids</i>	83%	93%	91%	90%
Total	41	42	44	50

Aide financière	2010	2011	2012	2013
Boursier	24	24	22	24
<i>poids</i>	59%	57%	50%	48%
Non boursier	17	18	22	26
<i>poids</i>	41%	43%	50%	52%
Total	41	42	44	50

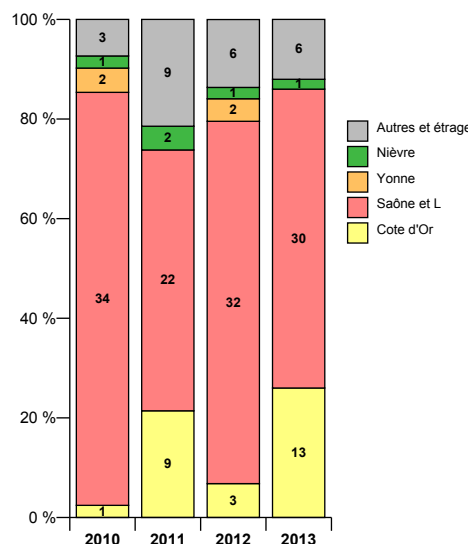
Régime d'inscription	2010	2011	2012	2013
Etudiant	41	42	44	50
Total	41	42	44	50

Programme international	2010	2011	2012	2013
Non concerné	41	42	44	50
Total	41	42	44	50

Titre d'accès (bac)

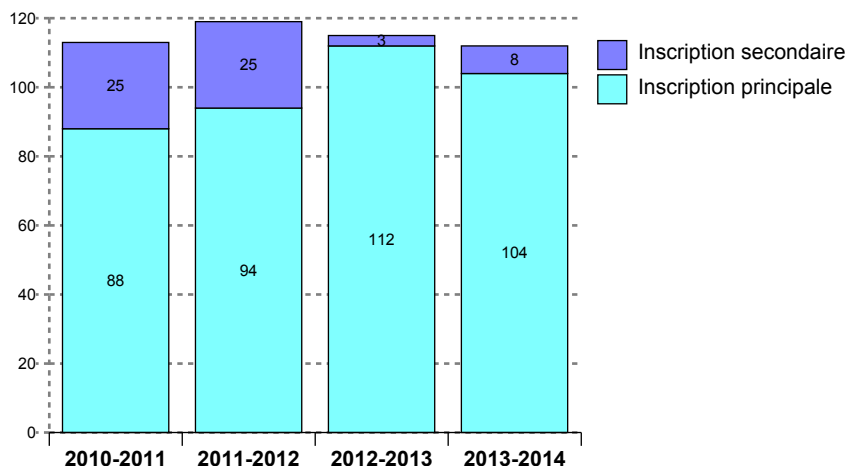


Lieu d'obtention du bac



DUT 1 : GESTION ADMINISTRATIVE ET COMMERCIALE - DIJON

Evolutions des inscriptions



Présence aux examens *	2010	2011	2012	2013
Présent	111	119	88	
<i>poids</i>	98%	100%	77%	
Non renseigné				
<i>poids</i>				
Total	113	119	115	112

* Variable PREXAM calculée dans APOGEE à la remontée SISE résultats au 23 mars - PRESENT = au moins une note > 0 obtenue aux éléments pédagogiques ou à l'étape sauf cas particuliers VAE ou AJAC comptabilisant uniquement à l'étape supérieure

Résultats aux examens *	2010	2011	2012	2013
Admis	90	89	89	
<i>% Admis</i>	80 %	75 %	77 %	
<i>%</i>				
Total	113	119	115	112

Situation à l'inscription	2010	2011	2012	2013
Déjà étudiant uB année précédente	29	30	26	16
Flux entrant universitaire	84	89	89	96
Total	113	119	115	112

Profils des nouveaux étudiants (hors redoublants à la même étape)

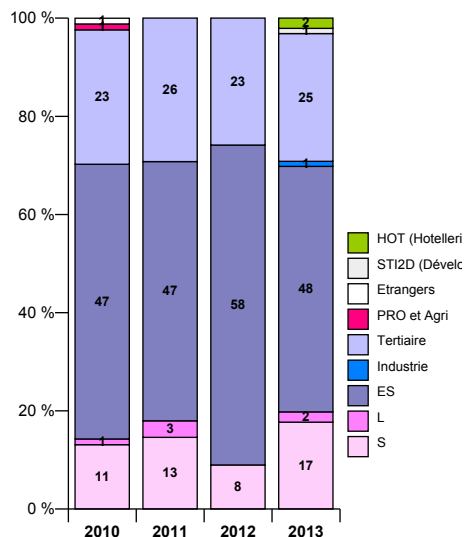
Sexe	2010	2011	2012	2013
Femme	46	56	59	63
<i>poids</i>	55%	63%	66%	66%
Homme	38	33	30	33
<i>poids</i>	45%	37%	34%	34%
Total	84	89	89	96

Aide financière	2010	2011	2012	2013
Boursier	42	47	47	49
<i>poids</i>	50%	53%	53%	51%
Non boursier	42	42	42	47
<i>poids</i>	50%	47%	47%	49%
Total	84	89	89	96

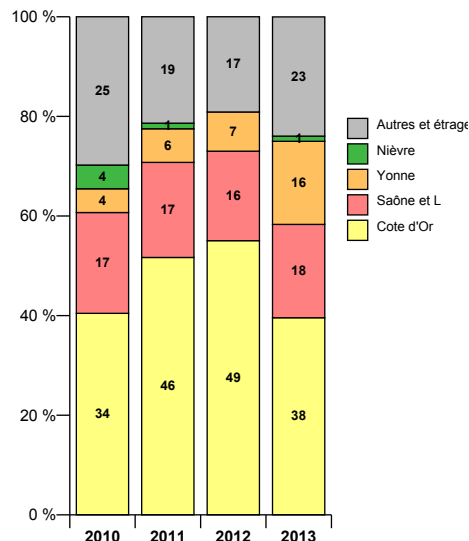
Régime d'inscription	2010	2011	2012	2013
Etudiant	84	89	89	96
Total	84	89	89	96

Programme international	2010	2011	2012	2013
Non concerné	84	89	89	96
Total	84	89	89	96

Titre d'accès (bac)

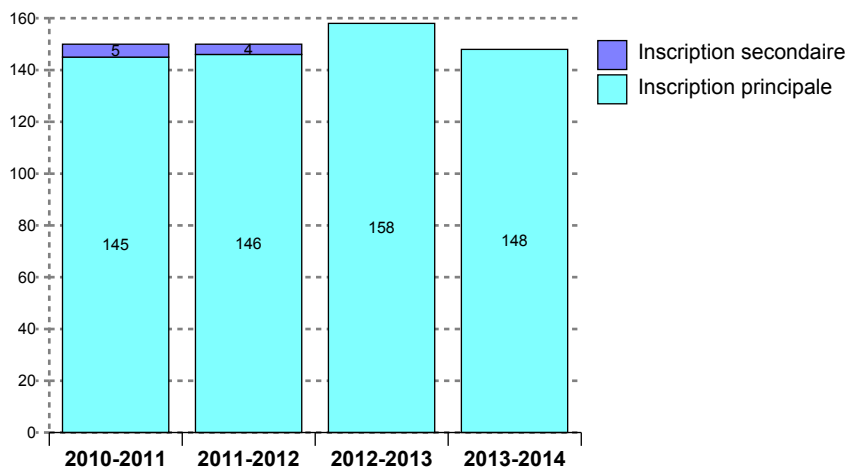


Lieu d'obtention du bac



DUT 1 : GESTION DES ENTREPRISES ET DES ADMINISTRATIONS - DIJON

Evolutions des inscriptions



Présence aux examens *	2010	2011	2012	2013
Présent	150	150	156	
<i>poids</i>	100%	100%	99%	
Non renseigné				
<i>poids</i>				
Total	150	150	158	148

* Variable PREXAM calculée dans APOGEE à la remontée SISE résultats au 23 mars - PRESENT = au moins une note > 0 obtenue aux éléments pédagogiques ou à l'étape sauf cas particuliers VAE ou AJAC comptabilisant uniquement à l'étape supérieure

Résultats aux examens *	2010	2011	2012	2013
%				
Total	150	150	158	148

Situation à l'inscription	2010	2011	2012	2013
Déjà étudiant uB année précédente	19	21	31	20
Flux entrant universitaire	131	129	127	128
Total	150	150	158	148

Profils des nouveaux étudiants (hors redoublants à la même étape)

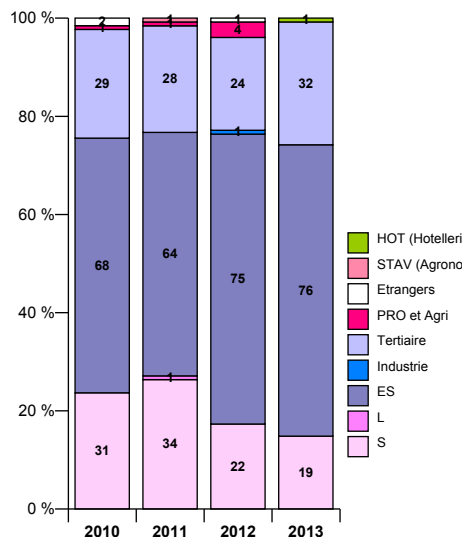
Sexe	2010	2011	2012	2013
Femme	69	72	69	74
<i>poids</i>	53%	56%	54%	58%
Homme	62	57	58	54
<i>poids</i>	47%	44%	46%	42%
Total	131	129	127	128

Aide financière	2010	2011	2012	2013
Boursier	62	61	61	71
<i>poids</i>	47%	47%	48%	55%
Non boursier	69	68	66	57
<i>poids</i>	53%	53%	52%	45%
Total	131	129	127	128

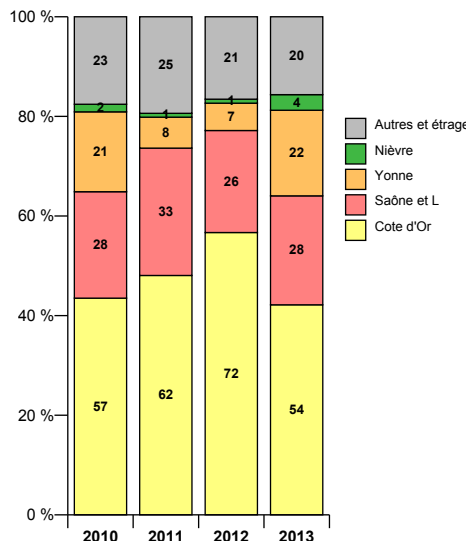
Régime d'inscription	2010	2011	2012	2013
Etudiant	131	129	127	128
Total	131	129	127	128

Programme international	2010	2011	2012	2013
Non concerné	131	129	127	128
Total	131	129	127	128

Titre d'accès (bac)

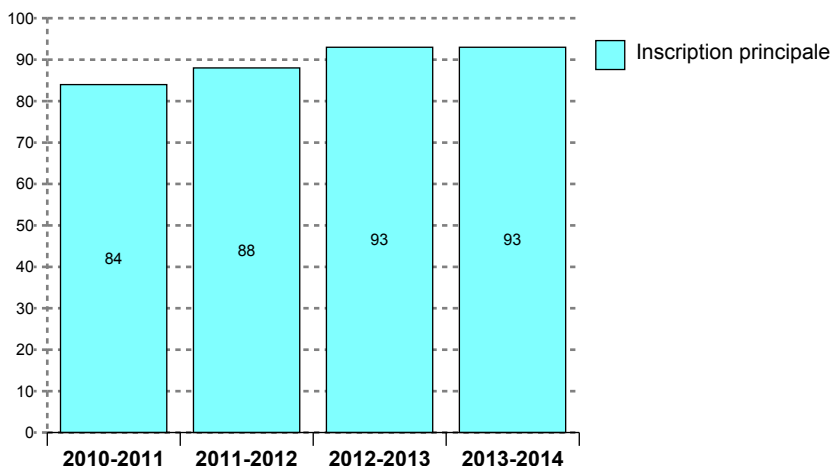


Lieu d'obtention du bac



DUT 1 : GESTION LOGISTIQUE ET TRANSPORT - CHALON-SUR-SAONE

Evolutions des inscriptions



Présence aux examens *	2010	2011	2012	2013
Présent	82	87	89	
<i>poids</i>	98%	99%	96%	
Non renseigné				
<i>poids</i>				
Total	84	88	93	93

* Variable PREXAM calculée dans APOGEE à la remontée SISE résultats au 23 mars - PRESENT = au moins une note > 0 obtenue aux éléments pédagogiques ou à l'étape sauf cas particuliers VAE ou AJAC comptabilisant uniquement à l'étape supérieure

Résultats aux examens *	2010	2011	2012	2013
Admis	54	54	58	
<i>% Admis</i>	64 %	61 %	62 %	
<i>%</i>				
Total	84	88	93	93

Situation à l'inscription	2010	2011	2012	2013
Déjà étudiant uB année précédente	25	17	30	25
Flux entrant universitaire	59	71	63	68
Total	84	88	93	93

Profils des nouveaux étudiants (hors redoublants à la même étape)

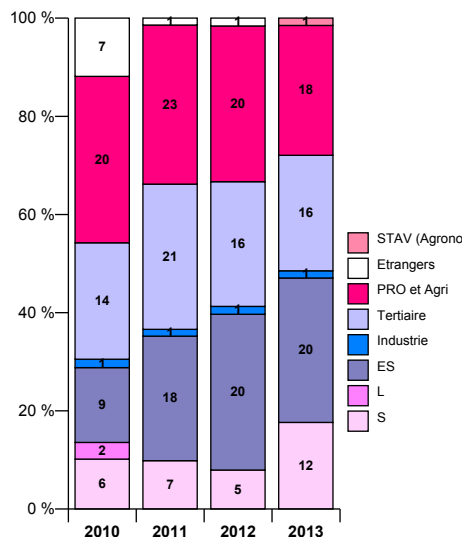
Sexe	2010	2011	2012	2013
Femme	30	27	20	12
<i>poids</i>	51%	38%	32%	18%
Homme	29	44	43	56
<i>poids</i>	49%	62%	68%	82%
Total	59	71	63	68

Aide financière	2010	2011	2012	2013
Boursier	21	29	21	15
<i>poids</i>	36%	41%	33%	22%
Non boursier	38	42	42	53
<i>poids</i>	64%	59%	67%	78%
Total	59	71	63	68

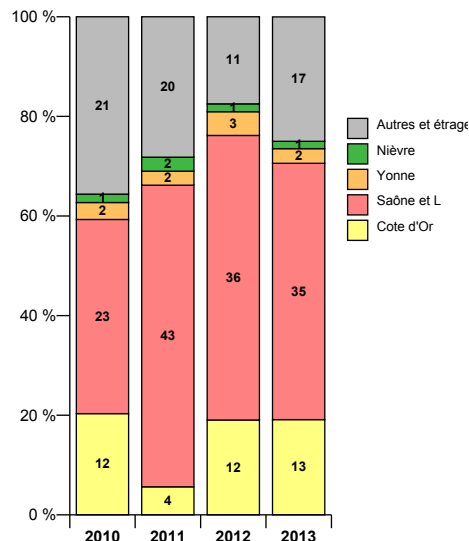
Régime d'inscription	2010	2011	2012	2013
Etudiant	59	71	63	68
Total	59	71	63	68

Programme international	2010	2011	2012	2013
Non concerné	59	71	63	68
Total	59	71	63	68

Titre d'accès (bac)

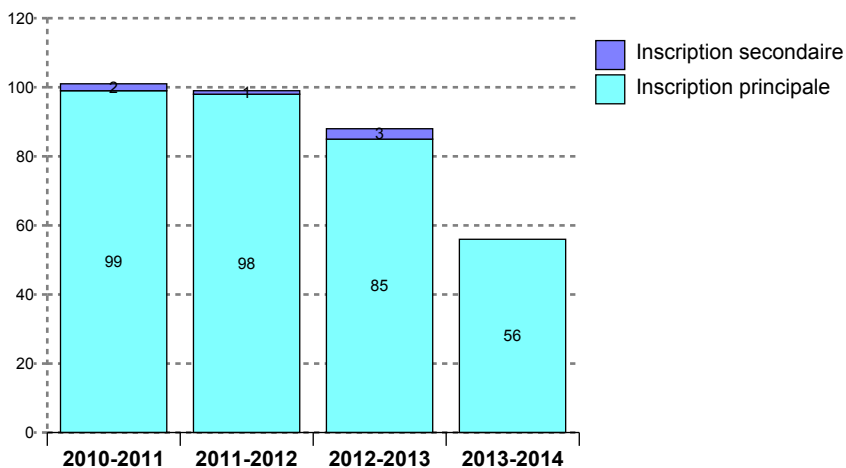


Lieu d'obtention du bac



DUT 1 : INFORMATION - COMMUNICATION - DIJON

Evolutions des inscriptions



Présence aux examens *	2010	2011	2012	2013
Présent	101	99	88	
<i>poids</i>	100%	100%	100%	
Non renseigné				
<i>poids</i>				
Total	101	99	88	56

* Variable PREXAM calculée dans APOGEE à la remontée SISE résultats au 23 mars - PRESENT = au moins une note > 0 obtenue aux éléments pédagogiques ou à l'étape sauf cas particuliers VAE ou AJAC comptabilisant uniquement à l'étape supérieure

Résultats aux examens *	2010	2011	2012	2013
Admis	87	76	69	
<i>% Admis</i>	86 %	77 %	78 %	
<i>%</i>				
Total	101	99	88	56

Situation à l'inscription	2010	2011	2012	2013
Déjà étudiant uB année précédente	47	28	19	11
Flux entrant universitaire	54	71	69	45
Total	101	99	88	56

Profils des nouveaux étudiants (hors redoublants à la même étape)

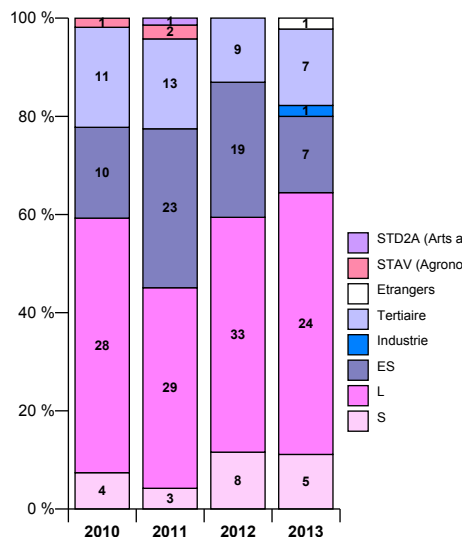
Sexe	2010	2011	2012	2013
Femme	48	62	60	38
<i>poids</i>	89%	87%	87%	84%
Homme	6	9	9	7
<i>poids</i>	11%	13%	13%	16%
Total	54	71	69	45

Aide financière	2010	2011	2012	2013
Boursier	30	47	44	33
<i>poids</i>	56%	66%	64%	73%
Non boursier	24	24	25	12
<i>poids</i>	44%	34%	36%	27%
Total	54	71	69	45

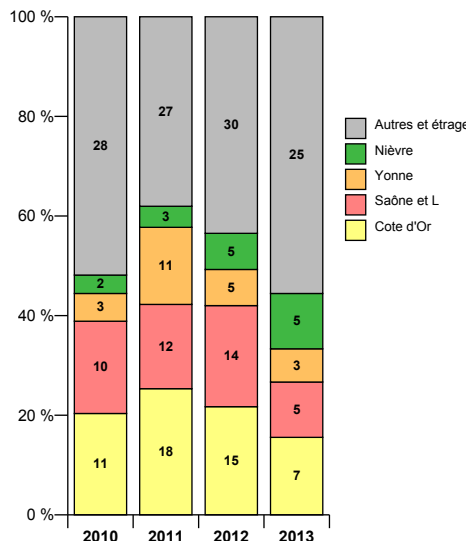
Régime d'inscription	2010	2011	2012	2013
Etudiant	54	71	69	45
Total	54	71	69	45

Programme international	2010	2011	2012	2013
Non concerné	54	71	69	44
Avec accords ou progr. - SENS accueil				1
Total	54	71	69	45

Titre d'accès (bac)

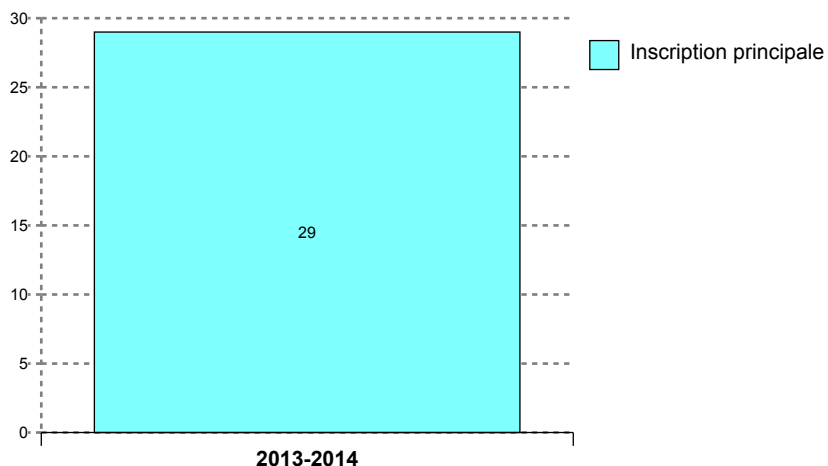


Lieu d'obtention du bac



DUT 1 : INFORMATION COMMUNICATION - DIJON

Evolutions des inscriptions



Présence aux examens *		2013
Non renseigné		
	<i>poids</i>	
Total		29

* Variable PREXAM calculée dans APOGEE à la remontée SISE résultats au 23 mars - PRESENT = au moins une note > 0 obtenue aux éléments pédagogiques ou à l'étape sauf cas particuliers VAE ou AJAC comptabilisant uniquement à l'étape supérieure

Résultats aux examens *		2013
	%	
Total		29

Situation à l'inscription		2013
Déjà étudiant uB année précédente		6
Flux entrant universitaire		23
Total		29

Profils des nouveaux étudiants (hors redoublants à la même étape)

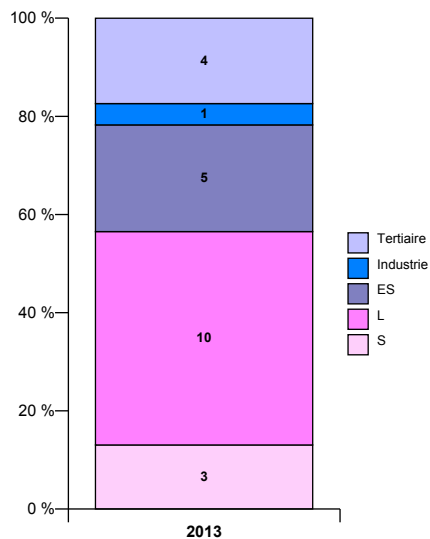
Sexe		2013
Femme		16
	<i>poids</i>	70%
Homme		7
	<i>poids</i>	30%
Total		23

Aide financière		2013
Boursier		8
	<i>poids</i>	35%
Non boursier		15
	<i>poids</i>	65%
Total		23

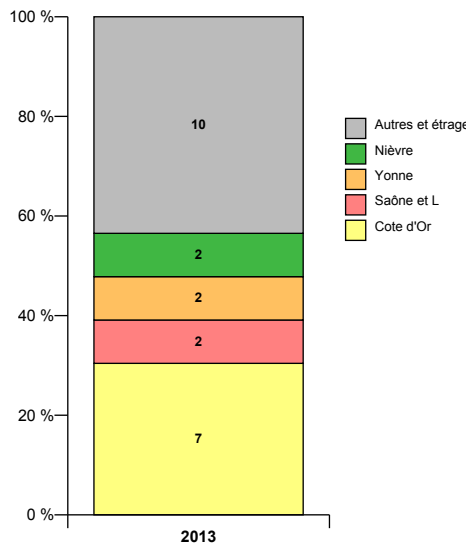
Régime d'inscription		2013
Etudiant		23
Total		23

Programme international		2013
Non concerné		23
Total		23

Titre d'accès (bac)

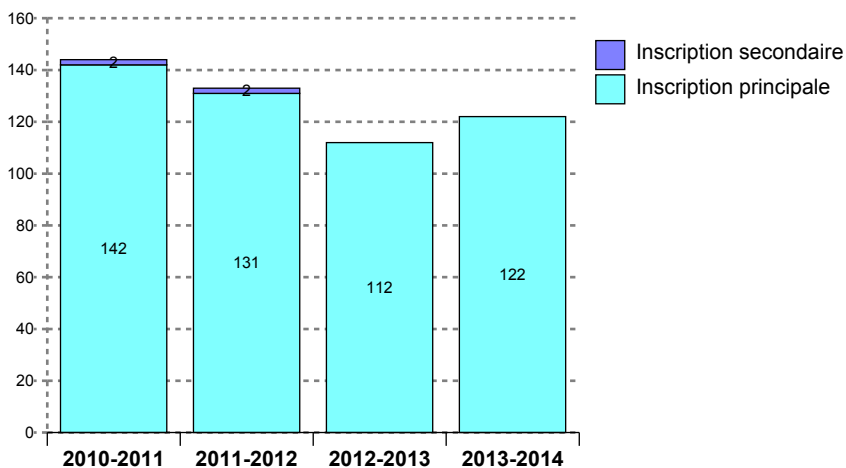


Lieu d'obtention du bac



DUT 1 : INFORMATIQUE - DIJON

Evolutions des inscriptions



Présence aux examens *	2010	2011	2012	2013
Présent	142	131	108	
<i>poids</i>	99%	98%	96%	
Non renseigné				
<i>poids</i>				
Total	144	133	112	122

* Variable PREXAM calculée dans APOGEE à la remontée SISE résultats au 23 mars - PRESENT = au moins une note > 0 obtenue aux éléments pédagogiques ou à l'étape sauf cas particuliers VAE ou AJAC comptabilisant uniquement à l'étape supérieure

Résultats aux examens *	2010	2011	2012	2013
Admis	89	103	74	
<i>% Admis</i>	62 %	77 %	66 %	
<i>%</i>				
Total	144	133	112	122

Situation à l'inscription	2010	2011	2012	2013
Déjà étudiant uB année précédente	27	28	29	24
Flux entrant universitaire	117	105	83	98
Total	144	133	112	122

Profils des nouveaux étudiants (hors redoublants à la même étape)

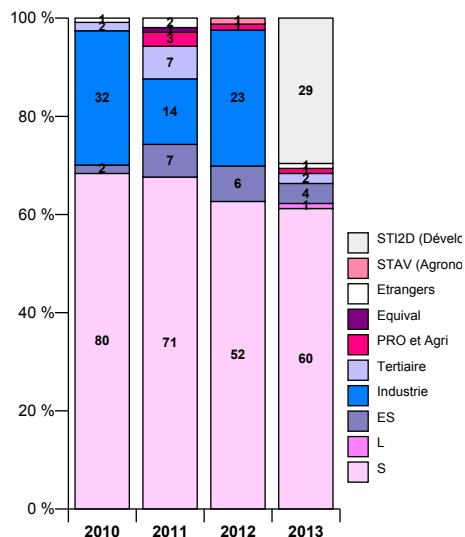
Sexe	2010	2011	2012	2013
Femme	7	7	6	4
<i>poids</i>	6%	7%	7%	4%
Homme	110	98	77	94
<i>poids</i>	94%	93%	93%	96%
Total	117	105	83	98

Aide financière	2010	2011	2012	2013
Boursier	55	60	55	50
<i>poids</i>	47%	57%	66%	51%
Non boursier	62	45	28	48
<i>poids</i>	53%	43%	34%	49%
Total	117	105	83	98

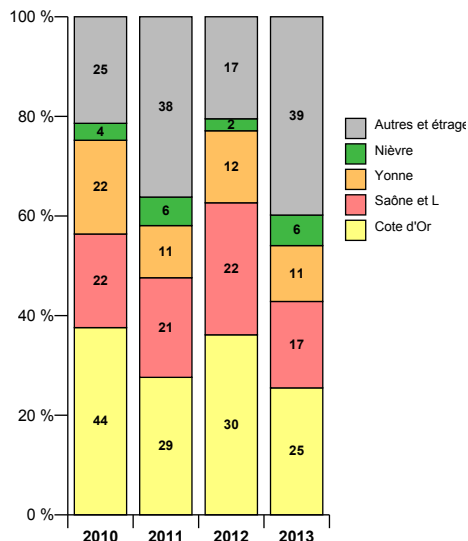
Régime d'inscription	2010	2011	2012	2013
Etudiant	117	105	83	98
Total	117	105	83	98

Programme international	2010	2011	2012	2013
Non concerné	117	105	83	98
Total	117	105	83	98

Titre d'accès (bac)

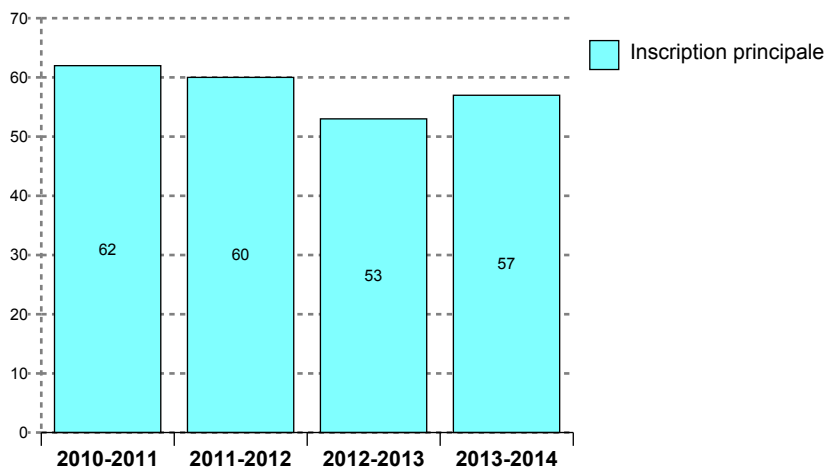


Lieu d'obtention du bac



DUT 1 : MESURES PHYSIQUES - LE CREUSOT

Evolutions des inscriptions



Présence aux examens *	2010	2011	2012	2013
Présent	62	58	51	
<i>poids</i>	100%	97%	96%	
Non renseigné				
<i>poids</i>				
Total	62	60	53	57

* Variable PREXAM calculée dans APOGEE à la remontée SISE résultats au 23 mars - PRESENT = au moins une note > 0 obtenue aux éléments pédagogiques ou à l'étape sauf cas particuliers VAE ou AJAC comptabilisant uniquement à l'étape supérieure

Résultats aux examens *	2010	2011	2012	2013
Admis	39	40	34	
<i>% Admis</i>	63 %	67 %	64 %	
<i>%</i>				
Total	62	60	53	57

Situation à l'inscription	2010	2011	2012	2013
Déjà étudiant uB année précédente	14	14	10	10
Flux entrant universitaire	48	46	43	47
Total	62	60	53	57

Profils des nouveaux étudiants (hors redoublants à la même étape)

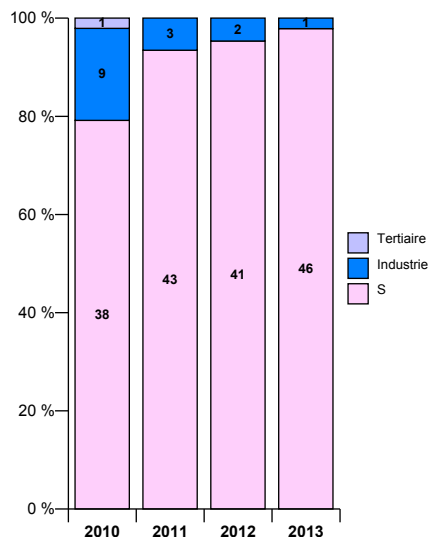
Sexe	2010	2011	2012	2013
Femme	8	4	12	7
<i>poids</i>	17%	9%	28%	15%
Homme	40	42	31	40
<i>poids</i>	83%	91%	72%	85%
Total	48	46	43	47

Aide financière	2010	2011	2012	2013
Boursier	23	20	22	28
<i>poids</i>	48%	43%	51%	60%
Non boursier	25	26	21	19
<i>poids</i>	52%	57%	49%	40%
Total	48	46	43	47

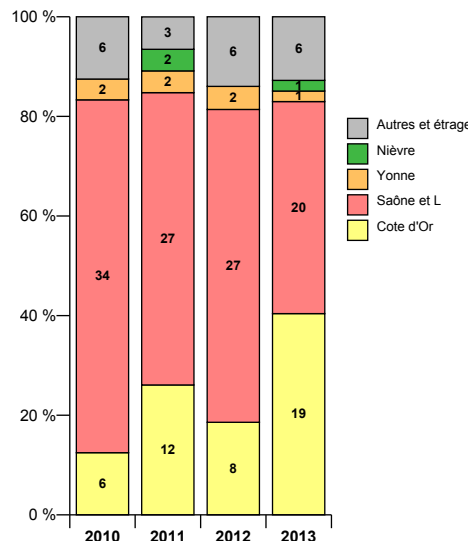
Régime d'inscription	2010	2011	2012	2013
Etudiant	48	46	43	47
Total	48	46	43	47

Programme international	2010	2011	2012	2013
Non concerné	48	46	43	47
Total	48	46	43	47

Titre d'accès (bac)

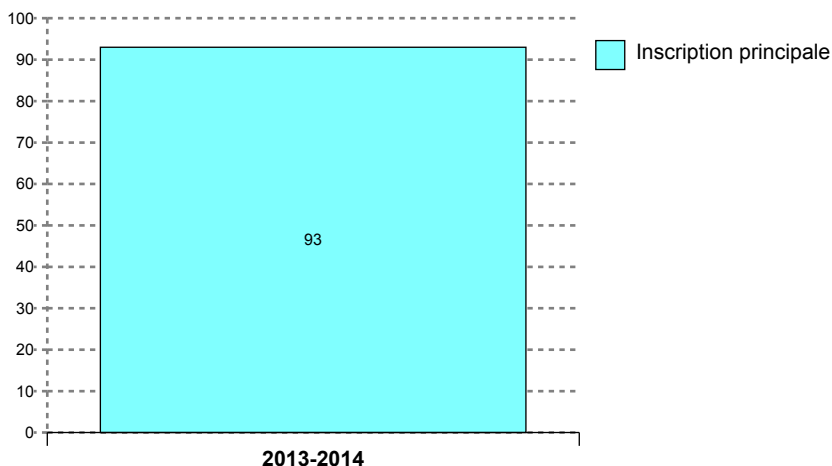


Lieu d'obtention du bac



DUT 1 : METIERS DU MULTIMEDIA ET DE L'INTERNET - DIJON

Evolutions des inscriptions



Présence aux examens *		2013
Non renseigné		
	<i>poids</i>	
Total		93

* Variable PREXAM calculée dans APOGEE à la remontée SISE résultats au 23 mars - PRESENT = au moins une note > 0 obtenue aux éléments pédagogiques ou à l'étape sauf cas particuliers VAE ou AJAC comptabilisant uniquement à l'étape supérieure

Résultats aux examens *		2013
	%	
Total		93

Situation à l'inscription		2013
Déjà étudiant uB année précédente		23
Flux entrant universitaire		70
Total		93

Profils des nouveaux étudiants (hors redoublants à la même étape)

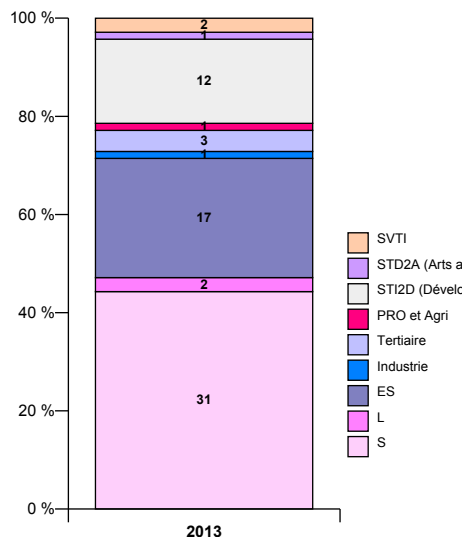
Sexe		2013
Femme		20
	<i>poids</i>	29%
Homme		50
	<i>poids</i>	71%
Total		70

Aide financière		2013
Boursier		32
	<i>poids</i>	46%
Non boursier		38
	<i>poids</i>	54%
Total		70

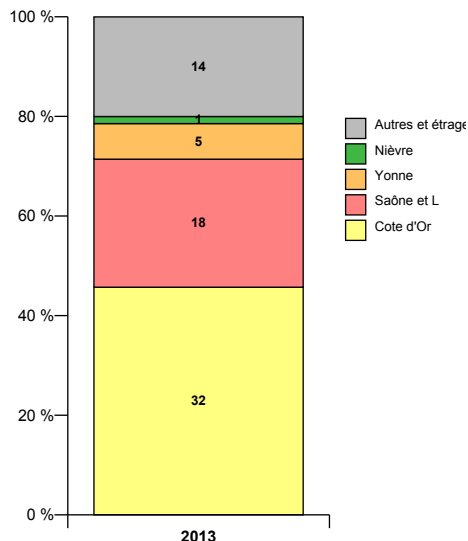
Régime d'inscription		2013
Etudiant		70
Total		70

Programme international		2013
Non concerné		70
Total		70

Titre d'accès (bac)

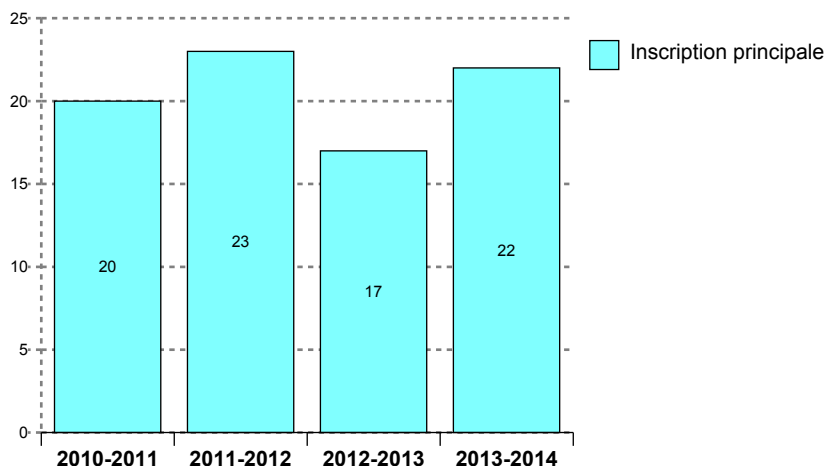


Lieu d'obtention du bac



DUT 1 : QUALITE, LOGISTIQUE INDUSTRIELLE ET ORGANISATION - AUXERRE

Evolutions des inscriptions



Présence aux examens *	2010	2011	2012	2013
Présent	18	22	17	
<i>poids</i>	90%	96%	100%	
Non renseigné				
<i>poids</i>				
Total	20	23	17	22

* Variable PREXAM calculée dans APOGEE à la remontée SISE résultats au 23 mars - PRESENT = au moins une note > 0 obtenue aux éléments pédagogiques ou à l'étape sauf cas particuliers VAE ou AJAC comptabilisant uniquement à l'étape supérieure

Résultats aux examens *	2010	2011	2012	2013
Admis	15	18	16	
<i>% Admis</i>	75 %	78 %	94 %	
<i>%</i>				
Total	20	23	17	22

Situation à l'inscription	2010	2011	2012	2013
Déjà étudiant uB année précédente	5	8	4	7
Flux entrant universitaire	15	15	13	15
Total	20	23	17	22

Profils des nouveaux étudiants (hors redoublants à la même étape)

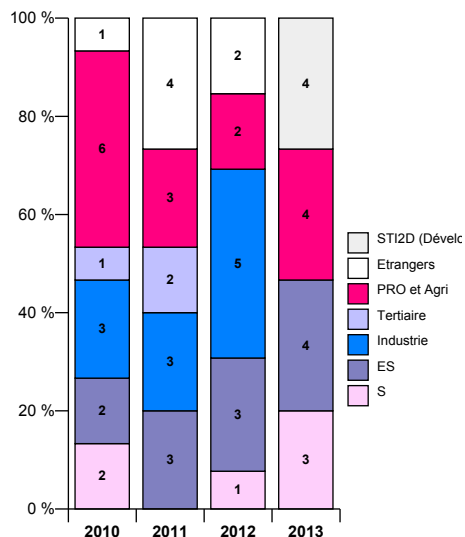
Sexe	2010	2011	2012	2013
Femme	7	4	3	2
<i>poids</i>	47%	27%	23%	13%
Homme	8	11	10	13
<i>poids</i>	53%	73%	77%	87%
Total	15	15	13	15

Aide financière	2010	2011	2012	2013
Boursier	8	3	8	5
<i>poids</i>	53%	20%	62%	33%
Non boursier	7	12	5	10
<i>poids</i>	47%	80%	38%	67%
Total	15	15	13	15

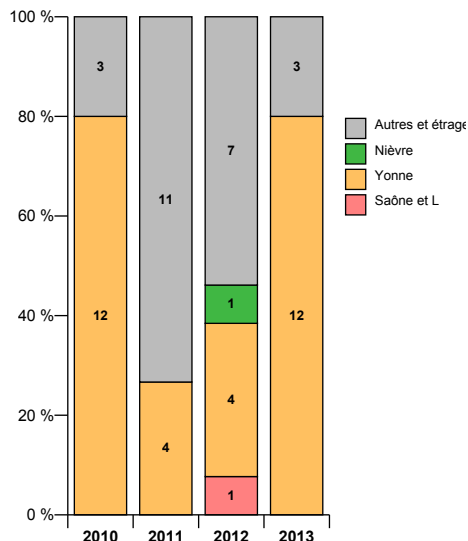
Régime d'inscription	2010	2011	2012	2013
Etudiant	15	15	13	15
Total	15	15	13	15

Programme international	2010	2011	2012	2013
Non concerné	15	15	13	15
Total	15	15	13	15

Titre d'accès (bac)

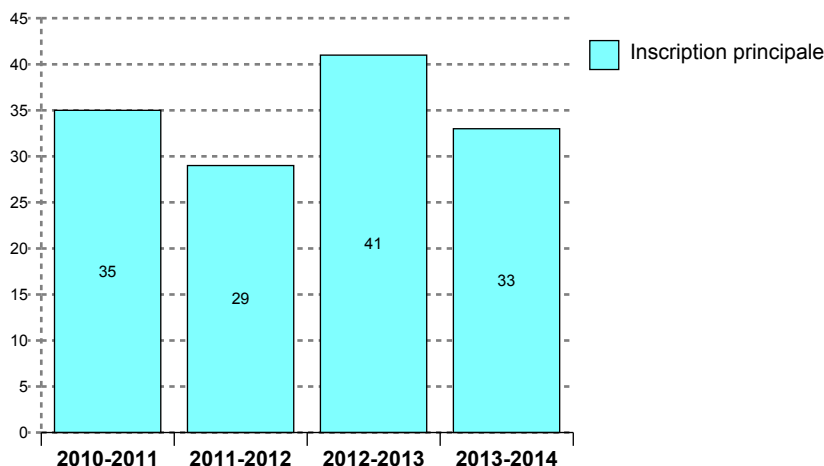


Lieu d'obtention du bac



DUT 1 : RESEAUX ET TELECOMMUNICATIONS - AUXERRE

Evolutions des inscriptions



Présence aux examens *	2010	2011	2012	2013
Présent	34	29	40	
<i>poids</i>	97%	100%	98%	
Non renseigné				
<i>poids</i>				
Total	35	29	41	33

* Variable PREXAM calculée dans APOGEE à la remontée SISE résultats au 23 mars - PRESENT = au moins une note > 0 obtenue aux éléments pédagogiques ou à l'étape sauf cas particuliers VAE ou AJAC comptabilisant uniquement à l'étape supérieure

Résultats aux examens *	2010	2011	2012	2013
Admis	22	18	18	
<i>% Admis</i>	63 %	62 %	44 %	
<i>%</i>				
Total	35	29	41	33

Situation à l'inscription	2010	2011	2012	2013
Déjà étudiant uB année précédente	14	17	4	10
Flux entrant universitaire	21	12	37	23
Total	35	29	41	33

Profil des nouveaux étudiants (hors redoublants à la même étape)

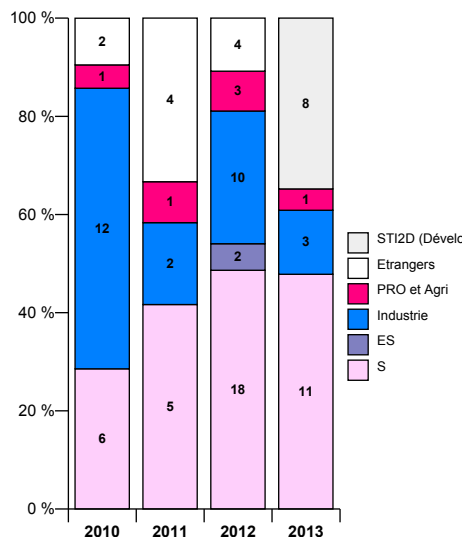
Sexe	2010	2011	2012	2013
Femme	2	1		1
<i>poids</i>	10%	8%		4%
Homme	19	11	37	22
<i>poids</i>	90%	92%	100%	96%
Total	21	12	37	23

Aide financière	2010	2011	2012	2013
Boursier	5	2	14	10
<i>poids</i>	24%	17%	38%	43%
Non boursier	16	10	23	13
<i>poids</i>	76%	83%	62%	57%
Total	21	12	37	23

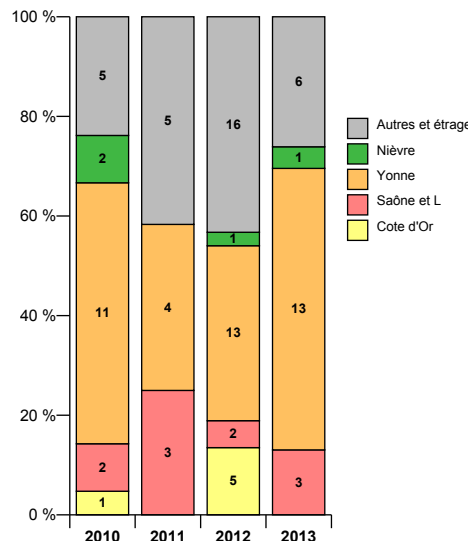
Régime d'inscription	2010	2011	2012	2013
Etudiant	21	12	37	23
Total	21	12	37	23

Programme international	2010	2011	2012	2013
Non concerné	21	12	37	23
Total	21	12	37	23

Titre d'accès (bac)

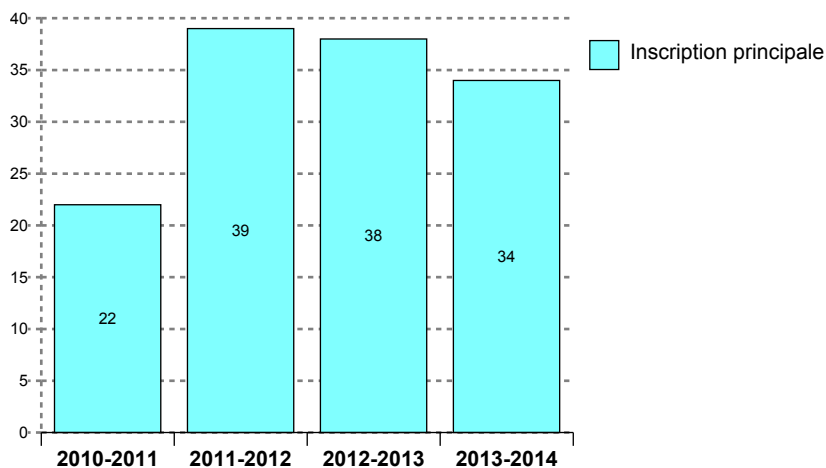


Lieu d'obtention du bac



DUT 1 : SCIENCE ET GENIE DES MATERIAUX - CHALON-SUR-SAONE

Evolutions des inscriptions



Présence aux examens *	2010	2011	2012	2013
Présent	21	38	37	
<i>poids</i>	95%	97%	97%	
Non renseigné				
<i>poids</i>				
Total	22	39	38	34

* Variable PREXAM calculée dans APOGEE à la remontée SISE résultats au 23 mars - PRESENT = au moins une note > 0 obtenue aux éléments pédagogiques ou à l'étape sauf cas particuliers VAE ou AJAC comptabilisant uniquement à l'étape supérieure

Résultats aux examens *	2010	2011	2012	2013
Admis	12	25	19	
<i>% Admis</i>	55 %	64 %	50 %	
<i>%</i>				
Total	22	39	38	34

Situation à l'inscription	2010	2011	2012	2013
Déjà étudiant uB année précédente	7	9	7	9
Flux entrant universitaire	15	30	31	25
Total	22	39	38	34

Profils des nouveaux étudiants (hors redoublants à la même étape)

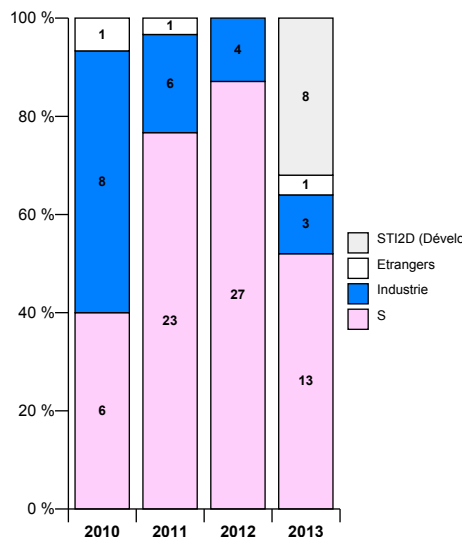
Sexe	2010	2011	2012	2013
Femme	5	6	5	5
<i>poids</i>	33%	20%	16%	20%
Homme	10	24	26	20
<i>poids</i>	67%	80%	84%	80%
Total	15	30	31	25

Aide financière	2010	2011	2012	2013
Boursier	13	16	17	11
<i>poids</i>	87%	53%	55%	44%
Non boursier	2	14	14	14
<i>poids</i>	13%	47%	45%	56%
Total	15	30	31	25

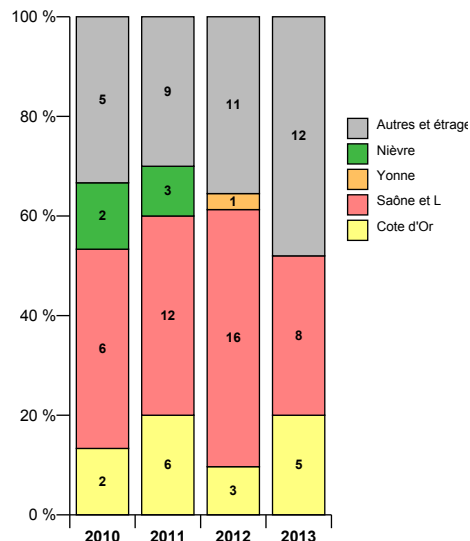
Régime d'inscription	2010	2011	2012	2013
Etudiant	15	30	31	25
Total	15	30	31	25

Programme international	2010	2011	2012	2013
Non concerné	15	30	31	25
Total	15	30	31	25

Titre d'accès (bac)

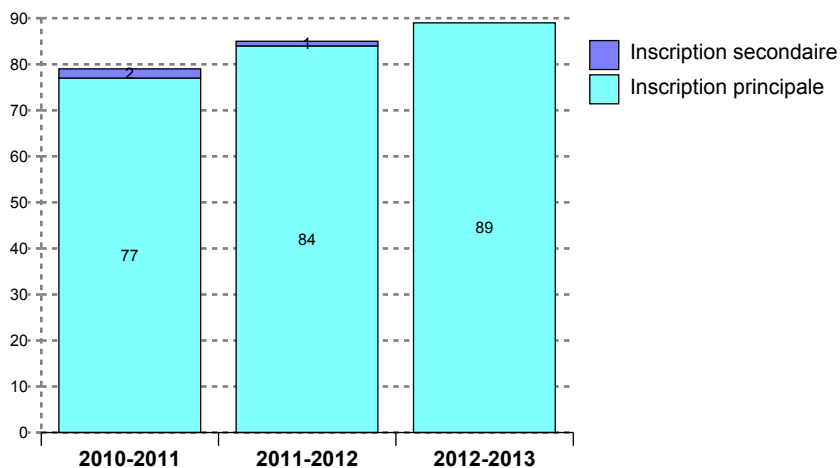


Lieu d'obtention du bac



DUT 1 : SERVICES ET RESEAUX DE COMMUNICATION - DIJON

Evolutions des inscriptions



Présence aux examens *	2010	2011	2012
Présent	79	83	89
<i>poids</i>	100%	98%	100%
Non renseigné			
<i>poids</i>			
Total	79	85	89

* Variable PREXAM calculée dans APOGEE à la remontée SISE résultats au 23 mars - PRESENT = au moins une note > 0 obtenue aux éléments pédagogiques ou à l'étape sauf cas particuliers VAE ou AJAC comptabilisant uniquement à l'étape supérieure

Résultats aux examens *	2010	2011	2012
Admis	45	53	59
<i>% Admis</i>	57 %	62 %	66 %
<i>%</i>			
Total	79	85	89

Situation à l'inscription	2010	2011	2012
Déjà étudiant uB année précédente	17	24	23
Flux entrant universitaire	62	61	66
Total	79	85	89

Profils des nouveaux étudiants (hors redoublants à la même étape)

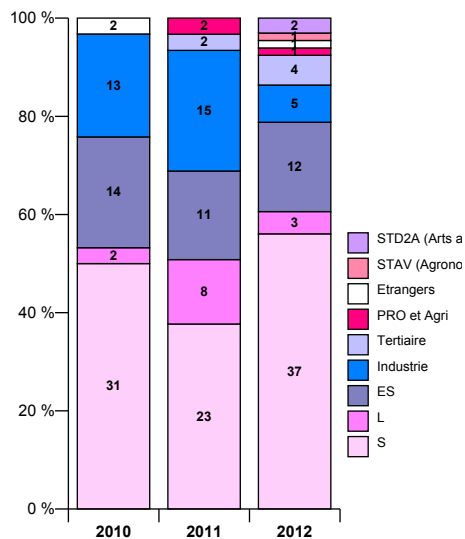
Sexe	2010	2011	2012
Femme	24	22	30
<i>poids</i>	39%	36%	45%
Homme	38	39	36
<i>poids</i>	61%	64%	55%
Total	62	61	66

Aide financière	2010	2011	2012
Boursier	34	33	34
<i>poids</i>	55%	54%	52%
Non boursier	28	28	32
<i>poids</i>	45%	46%	48%
Total	62	61	66

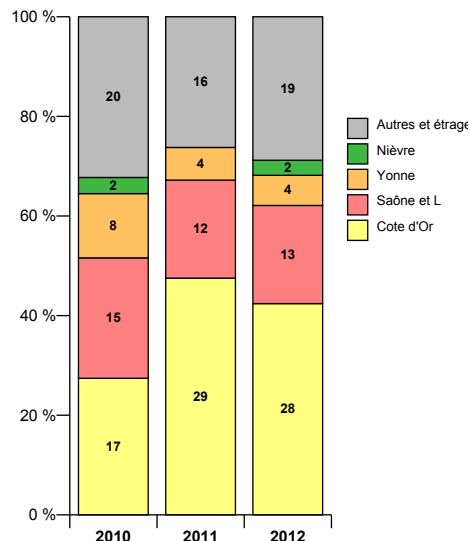
Régime d'inscription	2010	2011	2012
Etudiant	62	61	66
Total	62	61	66

Programme international	2010	2011	2012
Non concerné	62	61	66
Total	62	61	66

Titre d'accès (bac)

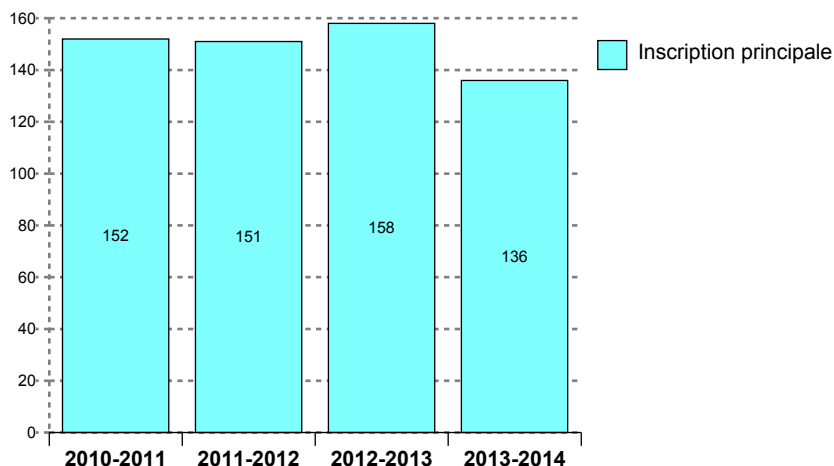


Lieu d'obtention du bac



DUT 1 : TECHNIQUES DE COMMERCIALISATION - AUXERRE

Evolutions des inscriptions



Présence aux examens *	2010	2011	2012	2013
Présent	152	147	155	
<i>poids</i>	100%	97%	98%	
Non renseigné				
<i>poids</i>				
Total	152	151	158	136

* Variable PREXAM calculée dans APOGEE à la remontée SISE résultats au 23 mars - PRESENT = au moins une note > 0 obtenue aux éléments pédagogiques ou à l'étape sauf cas particuliers VAE ou AJAC comptabilisant uniquement à l'étape supérieure

Résultats aux examens *	2010	2011	2012	2013
Admis	128	117	139	
<i>% Admis</i>	84 %	77 %	88 %	
<i>%</i>				
Total	152	151	158	136

Situation à l'inscription	2010	2011	2012	2013
Déjà étudiant uB année précédente	26	35	43	18
Flux entrant universitaire	126	116	115	118
Total	152	151	158	136

Profils des nouveaux étudiants (hors redoublants à la même étape)

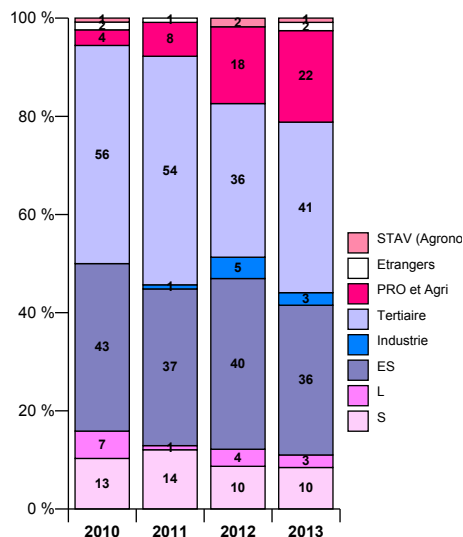
Sexe	2010	2011	2012	2013
Femme	57	62	57	67
<i>poids</i>	45%	53%	50%	57%
Homme	69	54	58	51
<i>poids</i>	55%	47%	50%	43%
Total	126	116	115	118

Aide financière	2010	2011	2012	2013
Boursier	57	54	58	57
<i>poids</i>	45%	47%	50%	48%
Non boursier	69	62	57	61
<i>poids</i>	55%	53%	50%	52%
Total	126	116	115	118

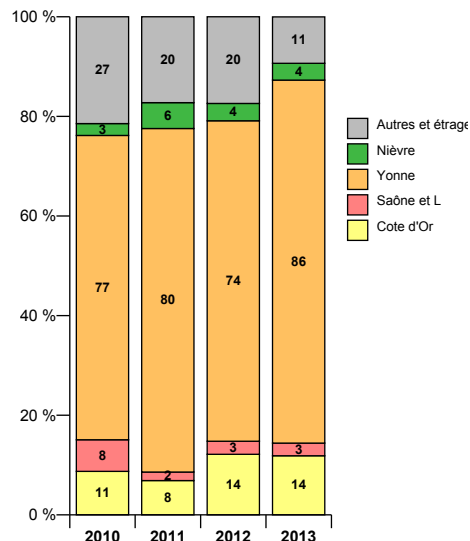
Régime d'inscription	2010	2011	2012	2013
Etudiant	126	116	115	118
Total	126	116	115	118

Programme international	2010	2011	2012	2013
Non concerné	126	116	115	118
Total	126	116	115	118

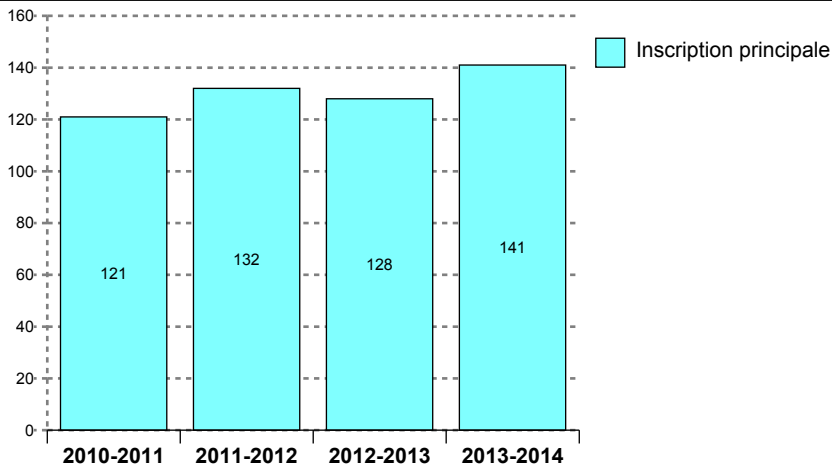
Titre d'accès (bac)



Lieu d'obtention du bac



Evolutions des inscriptions



Présence aux examens *	2010	2011	2012	2013
Présent	120	130	127	
<i>poids</i>	99%	98%	99%	
Non renseigné				
<i>poids</i>				
Total	121	132	128	141

* Variable PREXAM calculée dans APOGEE à la remontée SISE résultats au 23 mars - PRESENT = au moins une note > 0 obtenue aux éléments pédagogiques ou à l'étape sauf cas particuliers VAE ou AJAC comptabilisant uniquement à l'étape supérieure

Résultats aux examens *	2010	2011	2012	2013
Admis	89	105	97	
<i>% Admis</i>	74 %	80 %	76 %	
<i>%</i>				
Total	121	132	128	141

Situation à l'inscription	2010	2011	2012	2013
Déjà étudiant uB année précédente	33	28	30	28
Flux entrant universitaire	88	104	98	113
Total	121	132	128	141

Profils des nouveaux étudiants (hors redoublants à la même étape)

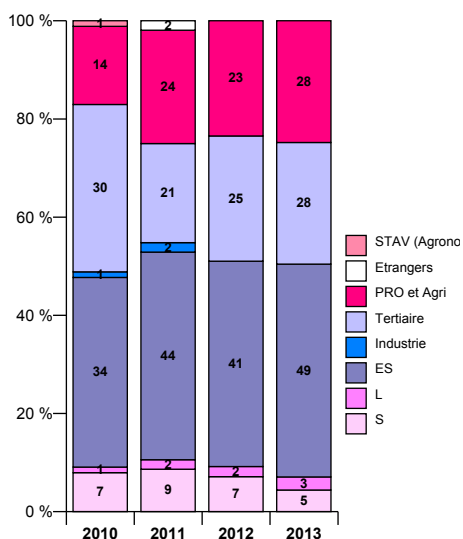
Sexe	2010	2011	2012	2013
Femme	44	61	54	56
<i>poids</i>	50%	59%	55%	50%
Homme	44	43	44	57
<i>poids</i>	50%	41%	45%	50%
Total	88	104	98	113

Aide financière	2010	2011	2012	2013
Boursier	65	69	65	78
<i>poids</i>	74%	66%	66%	69%
Non boursier	23	35	33	35
<i>poids</i>	26%	34%	34%	31%
Total	88	104	98	113

Régime d'inscription	2010	2011	2012	2013
Etudiant	88	104	98	113
Total	88	104	98	113

Programme international	2010	2011	2012	2013
Non concerné	88	104	98	113
Total	88	104	98	113

Titre d'accès (bac)



Lieu d'obtention du bac

