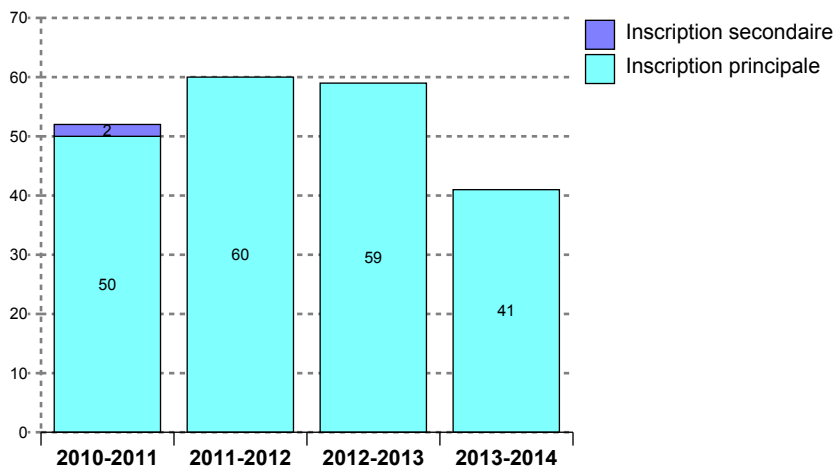


SYNTHESE GENERALE

Evolutions des inscriptions



Présence aux examens *	2010	2011	2012	2013
Présent	52	58	58	
<i>poids</i>	100%	97%	98%	
Non renseigné				
<i>poids</i>				

Résultat au diplôme	2010	2011	2012	2013
Diplômé	43	48	50	
<i>poids</i>	83 %	80 %	85 %	
Ajourné	9	12	9	
<i>poids</i>	17 %	20 %	15 %	
Absent ou non renseigné				41
<i>poids</i>				100 %

Situation à l'inscription	2010	2011	2012	2013
Redoublant à l'étape	4	6	7	5
Flux entrant	48	54	52	36
Total	52	60	59	41

* Variable PREXAM calculée dans APOGEE à la remontée SISE résultats au 23 mars - PRESENT = au moins une note > 0 obtenue aux éléments pédagogiques ou à l'étape sauf cas particuliers VAE ou AJAC comptabilisant uniquement à l'étape supérieure

Profil des nouveaux étudiants (hors redoublants à la même étape)

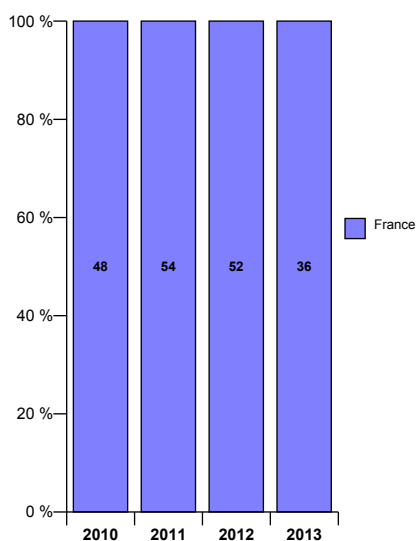
Sexe	2010	2011	2012	2013
Femme	28	27	30	13
<i>poids</i>	58%	50%	58%	36%
Homme	20	27	22	23
<i>poids</i>	42%	50%	42%	64%
Total	48	54	52	36

Aide financière	2010	2011	2012	2013
Boursier	25	30	32	17
<i>poids</i>	52%	56%	62%	47%
Non boursier	23	24	20	19
<i>poids</i>	48%	44%	38%	53%
Total	48	54	52	36

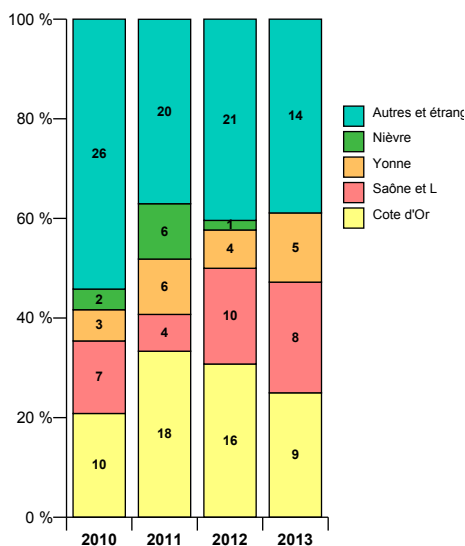
Régime d'inscription	2010	2011	2012	2013
Form. initiale	47	51	48	36
Form. continue financée	1	3	4	
Total	48	54	52	36

Programme international	2010	2011	2012	2013
Non concerné	48	54	52	36
Total	48	54	52	36

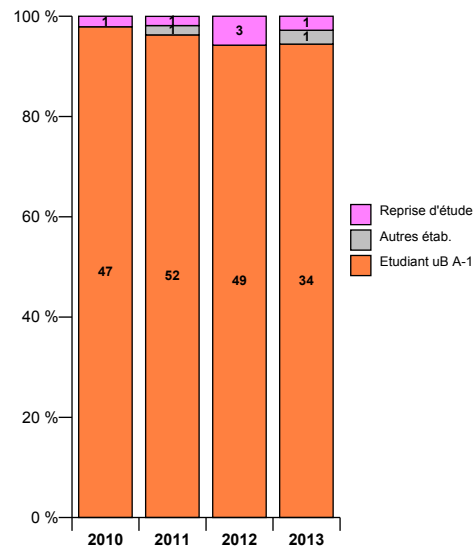
Nationalité



Lieu d'obtention du bac



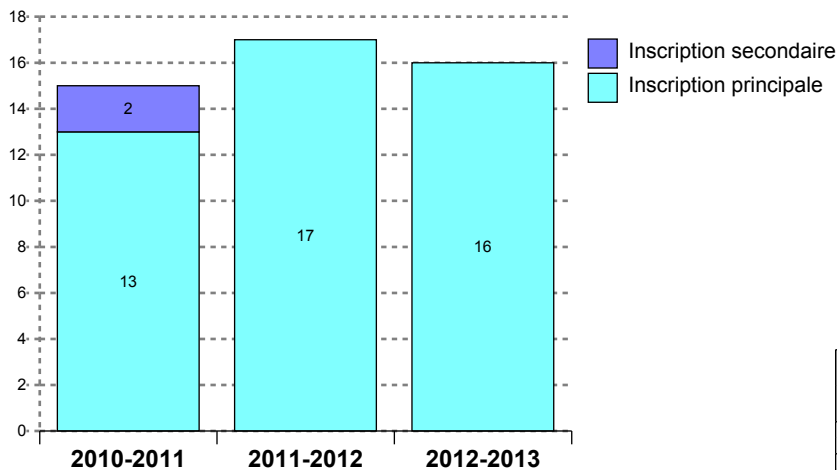
Situation l'année précédente



DOMAINE : SCIENCES HUMAINES ET SOCIALES

MENTION : GESTION ET MEDIATION SOCIALE

Evolutions des inscriptions



Présence aux examens *	2010	2011	2012
Présent	15	16	16
<i>poids</i>	100%	94%	100%
Non renseigné			
<i>poids</i>			

* Variable PREXAM calculée dans APOGEE à la remontée SISE résultats au 23 mars - PRESENT = au moins une note > 0 obtenue aux éléments pédagogiques ou à l'étape sauf cas particuliers VAE ou AJAC comptabilisant uniquement à l'étape supérieure

Résultat au diplôme	2010	2011	2012
Diplômé	15	17	15
<i>poids</i>	100 %	100 %	94 %
Ajourné			1
<i>poids</i>			6 %

Situation à l'inscription	2010	2011	2012
Flux entrant	15	17	16
Total	15	17	16

Profil des nouveaux étudiants (hors redoublants à la même étape)

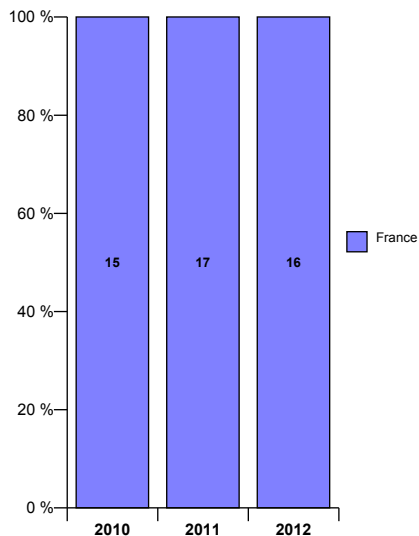
Sexe	2010	2011	2012
Femme	14	15	15
<i>poids</i>	93%	88%	94%
Homme	1	2	1
<i>poids</i>	7%	12%	6%
Total	15	17	16

Aide financière	2010	2011	2012
Boursier	9	11	11
<i>poids</i>	60%	65%	69%
Non boursier	6	6	5
<i>poids</i>	40%	35%	31%
Total	15	17	16

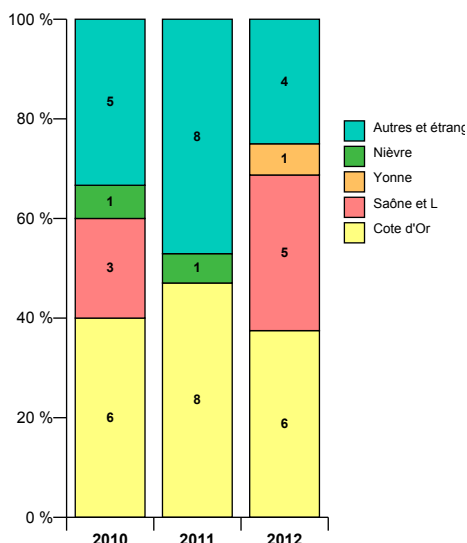
Régime d'inscription	2010	2011	2012
Form. initiale	14	15	14
Form. continue financée	1	2	2
Total	15	17	16

Programme international	2010	2011	2012
Non concerné	15	17	16
Total	15	17	16

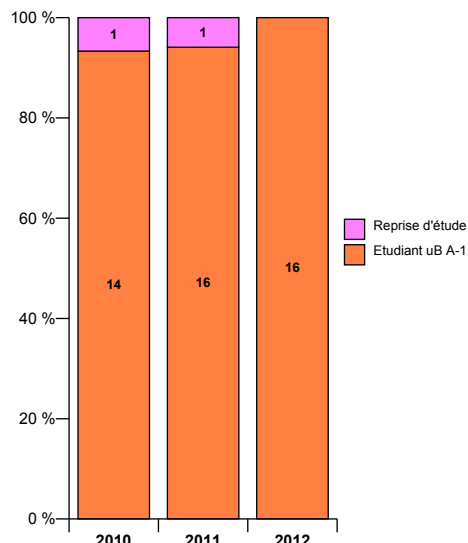
Nationalité



Lieu d'obtention du bac



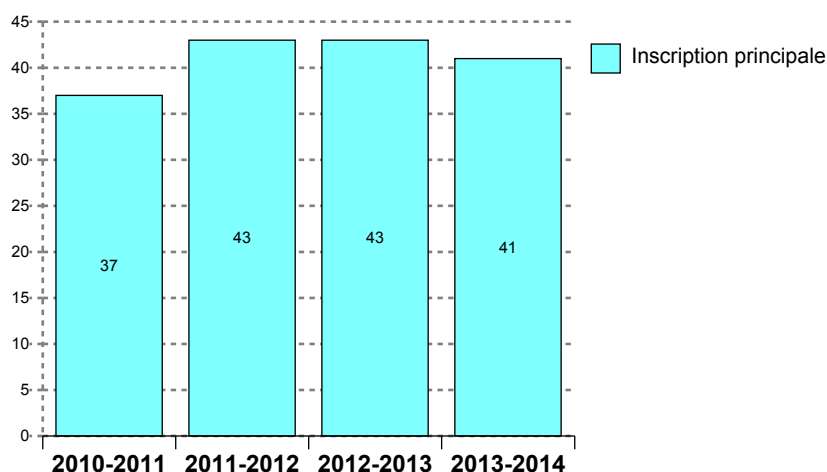
Situation l'année précédente



DOMAINE : SC. & TECH. ACTIVITES PHYSIQUES ET SPORTIVES

MENTION : ANIMATION, GESTION DES ACTIVITES PHYSIQUES ET SPORTIVES OU CULTURELLES

Evolutions des inscriptions



Présence aux examens *	2010	2011	2012	2013
Présent	37	42	42	
<i>poids</i>	100%	98%	98%	
Non renseigné				
<i>poids</i>				

* Variable PREXAM calculée dans APOGEE à la remontée SISE résultats au 23 mars - PRESENT = au moins une note > 0 obtenue aux éléments pédagogiques ou à l'étape sauf cas particuliers VAE ou AJAC comptabilisant uniquement à l'étape supérieure

Résultat au diplôme	2010	2011	2012	2013
Diplômé	28	31	35	
<i>poids</i>	76 %	72 %	81 %	
Ajourné	9	12	8	
<i>poids</i>	24 %	28 %	19 %	
Absent ou non renseigné				41
<i>poids</i>				100 %

Situation à l'inscription	2010	2011	2012	2013
Redoublant à l'étape	4	6	7	5
Flux entrant	33	37	36	36
Total	37	43	43	41

Profil des nouveaux étudiants (hors redoublants à la même étape)

Sexe	2010	2011	2012	2013
Femme	14	12	15	13
<i>poids</i>	42%	32%	42%	36%
Homme	19	25	21	23
<i>poids</i>	58%	68%	58%	64%
Total	33	37	36	36

Aide financière	2010	2011	2012	2013
Boursier	16	19	21	17
<i>poids</i>	48%	51%	58%	47%
Non boursier	17	18	15	19
<i>poids</i>	52%	49%	42%	53%
Total	33	37	36	36

Régime d'inscription	2010	2011	2012	2013
Form. initiale	33	36	34	36
Form. continue financée		1	2	
Total	33	37	36	36

Programme international	2010	2011	2012	2013
Non concerné	33	37	36	36
Total	33	37	36	36

