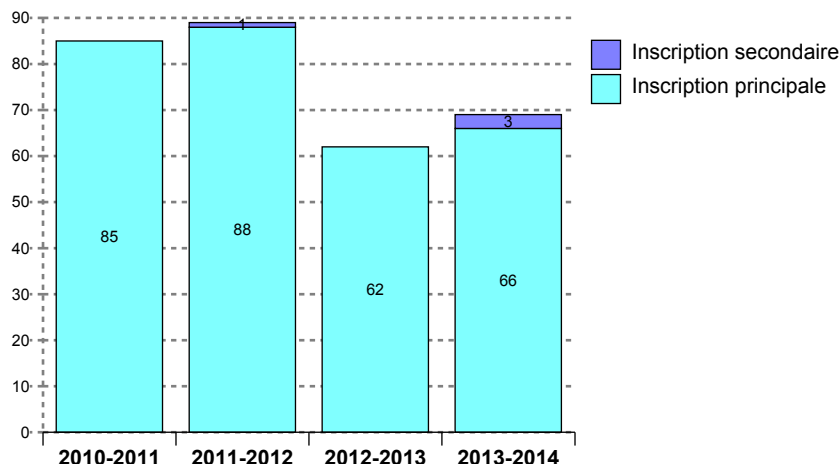


SYNTHESE GENERALE

Evolutions des inscriptions



Présence aux examens *	2010	2011	2012	2013
Présent	85	84	59	
<i>poids</i>	100%	94%	95%	
Non renseigné				
<i>poids</i>				

* Variable PREXAM calculée dans APOGEE à la remontée SISE résultats au 23 mars - PRESENT = au moins une note > 0 obtenue aux éléments pédagogiques ou à l'étape sauf cas particuliers VAE ou AJAC comptabilisant uniquement à l'étape supérieure

Résultats aux examens *	2010	2011	2012	2013
Admis	49	40	26	
<i>% Admis</i>	58 %	45 %	42 %	
Ajournés	7	9	9	
<i>% Ajournés</i>	8 %	10 %	15 %	

Situation à l'inscription	2010	2011	2012	2013
Déjà étudiant uB année précédente	26	25	31	26
Flux entrant universitaire	59	64	31	43
Total	85	89	62	69

Profils des nouveaux étudiants (1ère inscription dans une université française)

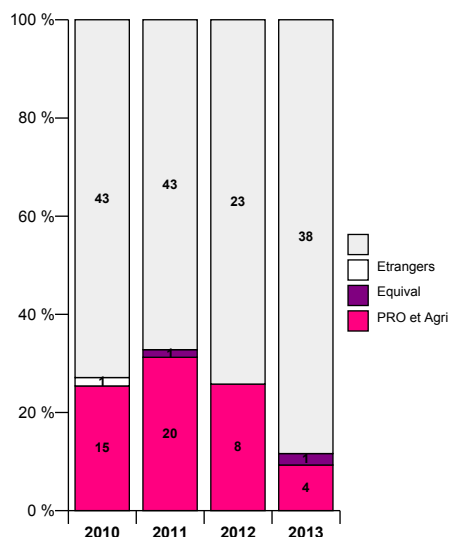
Sexe	2010	2011	2012	2013
Femme	34	33	10	21
<i>poids</i>	58%	52%	32%	49%
Homme	25	31	21	22
<i>poids</i>	42%	48%	68%	51%
Total	59	64	31	43

Aide financière	2010	2011	2012	2013
Boursier	29	35	13	20
<i>poids</i>	49%	55%	42%	47%
Non boursier	30	29	18	23
<i>poids</i>	51%	45%	58%	53%
Total	59	64	31	43

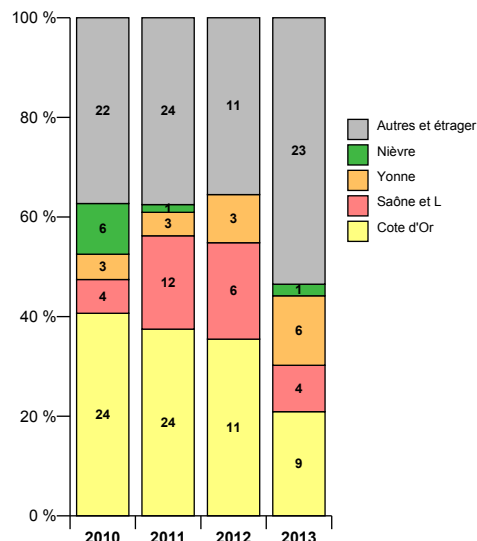
Régime d'inscription	2010	2011	2012	2013
Etudiant	59	64	31	43
Total	59	64	31	43

Programme international	2010	2011	2012	2013
Non concerné	59	64	31	43
Total	59	64	31	43

Titre d'accès (bac)



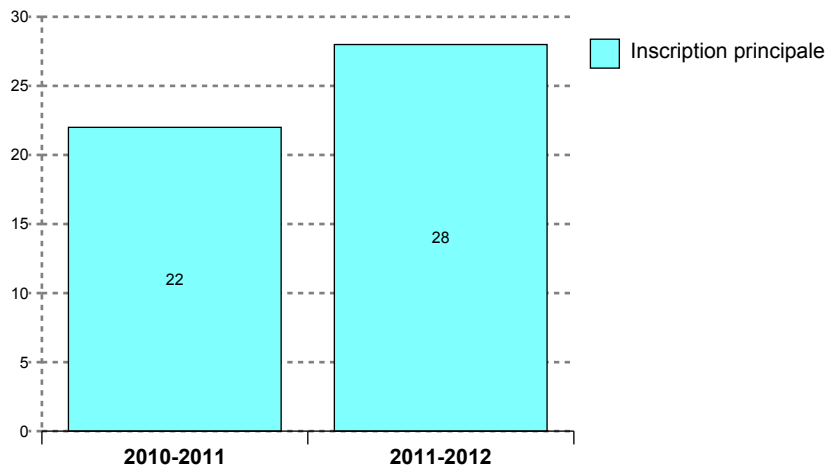
Lieu d'obtention du bac



DOMAINE : SCIENCES HUMAINES ET SOCIALES

MENTION : GESTION ET MEDIATION SOCIALE

Evolutions des inscriptions



Présence aux examens *	2010	2011
Présent	22	26
<i>poids</i>	100%	93%
Non renseigné		
<i>poids</i>		

* Variable PREXAM calculée dans APOGEE à la remontée SISE résultats au 23 mars - PRESENT = au moins une note > 0 obtenue aux éléments pédagogiques ou à l'étape sauf cas particuliers VAE ou AJAC comptabilisant uniquement à l'étape supérieure

Résultats aux examens *	2010	2011
Admis	17	16
<i>% Admis</i>	77 %	57 %

Situation à l'inscription	2010	2011
Déjà étudiant uB année précédente	5	9
Flux entrant universitaire	17	19
Total	22	28

Profil des nouveaux étudiants (hors redoublants à la même étape)

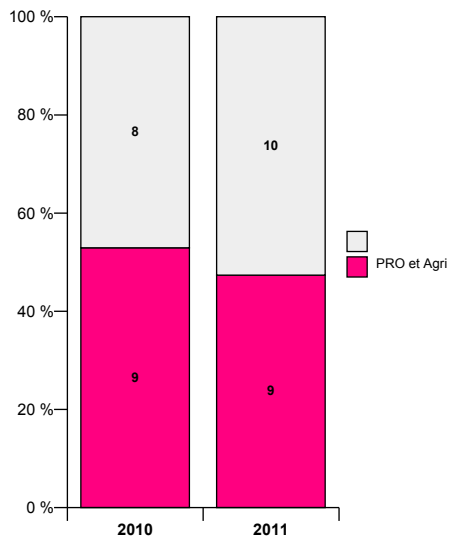
Sexe	2010	2011
Femme	15	17
<i>poids</i>	88%	89%
Homme	2	2
<i>poids</i>	12%	11%
Total	17	19

Aide financière	2010	2011
Boursier	10	12
<i>poids</i>	59%	63%
Non boursier	7	7
<i>poids</i>	41%	37%
Total	17	19

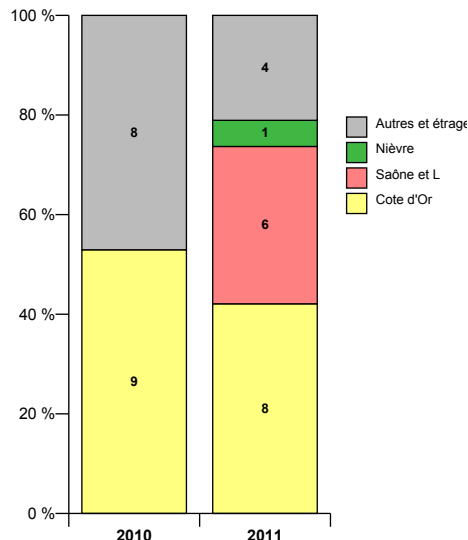
Régime d'inscription	2010	2011
Etudiant	17	19
Total	17	19

Programme international	2010	2011
Non concerné	17	19
Total	17	19

Titre d'accès (bac)



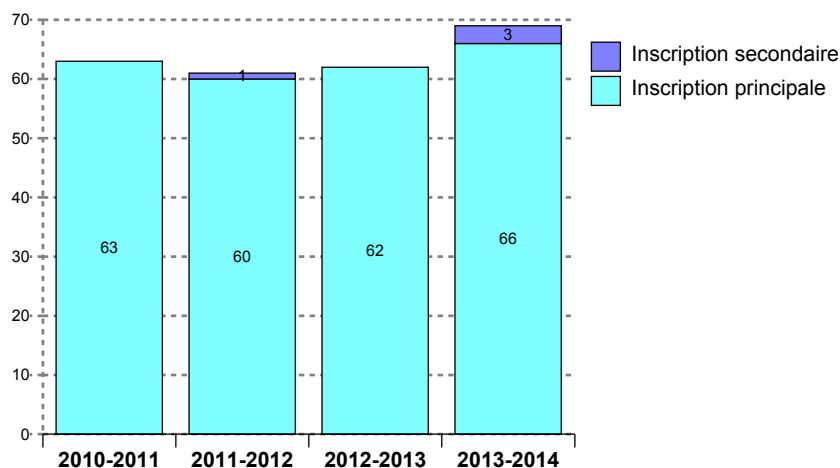
Lieu d'obtention du bac



DOMAINE : SC. & TECH. ACTIVITES PHYSIQUES ET SPORTIVES

MENTION : ANIMATION, GESTION DES ACTIVITES PHYSIQUES ET SPORTIVES OU CULTURELLES

Evolutions des inscriptions



Présence aux examens *	2010	2011	2012	2013
Présent	63	58	59	
<i>poids</i>	100%	95%	95%	
Non renseigné				
<i>poids</i>				

* Variable PREXAM calculée dans APOGEE à la remontée SISE résultats au 23 mars - PRESENT = au moins une note > 0 obtenue aux éléments pédagogiques ou à l'étape sauf cas particuliers VAE ou AJAC comptabilisant uniquement à l'étape supérieure

Résultats aux examens *	2010	2011	2012	2013
Admis	32	24	26	
<i>% Admis</i>	51 %	39 %	42 %	
Ajournés	7	9	9	
<i>% Ajournés</i>	11 %	15 %	15 %	
<i>%</i>				

Situation à l'inscription	2010	2011	2012	2013
Déjà étudiant uB année précédente	21	16	31	26
Flux entrant universitaire	42	45	31	43
Total	63	61	62	69

Profils des nouveaux étudiants (hors redoublants à la même étape)

Sexe	2010	2011	2012	2013
Femme	19	16	10	21
<i>poids</i>	45%	36%	32%	49%
Homme	23	29	21	22
<i>poids</i>	55%	64%	68%	51%
Total	42	45	31	43

Aide financière	2010	2011	2012	2013
Boursier	19	23	13	20
<i>poids</i>	45%	51%	42%	47%
Non boursier	23	22	18	23
<i>poids</i>	55%	49%	58%	53%
Total	42	45	31	43

Régime d'inscription	2010	2011	2012	2013
Etudiant	42	45	31	43
Total	42	45	31	43

Programme international	2010	2011	2012	2013
Non concerné	42	45	31	43
Total	42	45	31	43

