

LE DEVENIR DES DIPLÔMÉS 2022 DE MASTER MEEF DE L'UB,

Situation à 12 et 18 mois

Les résultats présentés dans ce document concernent le devenir professionnel des diplômés 2022 de Master des métiers de l'enseignement, de l'éducation et de la formation (MEEF). L'enquête est réalisée dans le cadre d'un dispositif national, mené par le Ministère de l'Enseignement Supérieur et de la Recherche (MESRI). Une sous-population à interroger parmi l'ensemble de la population de diplômés de Master a été définie suivant les critères du ministère :

- De nationalité française
- Nés en 1992 ou après
- N'ayant pas interrompu leurs études pendant deux ans ou plus avant l'obtention de leur Master
- Ne s'étant pas réinscrit en formation initiale dans un établissement aux rentrées 2022 et/ou 2023.

Le champ de l'enquête du MESRI couvre 63 % des diplômés de Master MEEF de l'UB. Contrairement aux critères du MESRI, l'UB a enquêté tous les diplômés même ceux poursuivant des études après leur Master. Cette définition du champ de l'enquête a conduit à interroger **390 individus de l'UB. 225 diplômés de Master MEEF ont répondu soit un taux de retour brut de 58 %.**

Un questionnaire, permettant de connaître le parcours des diplômés depuis l'obtention du Master en 2022 et leur situation au moment de l'enquête, a été administré par mail et/ou courrier puis par relances téléphoniques entre décembre 2023 et avril 2024. Cette étude permet d'obtenir des informations sur le parcours antérieur au Master, les poursuites d'études après l'obtention du diplôme, les situations à 12 et 18 mois après l'obtention du Master, l'emploi occupé en décembre 2023 et en juin 2023, les appréciations globales et les remarques sur la formation à l'UB.

Dans cette synthèse, les données sont traitées dans leur globalité. Des analyses par spécialités de Master sont aussi réalisées eu égard à la capacité d'exploitation des données (N≥5).

Caractéristiques des répondants de Master MEEF 2022

Représentativité des répondants par rapport aux diplômés

		Diplômés	Répondants
Genre	Femme	73%	76%
	Homme	27%	24%
Spécialité du Master	MEEF 1er degré ¹	48%	49%
	MEEF 2nd degré ²	47%	45%
	MEEF encadrement éducatif (EE) ³	4%	4%
	MEEF pratiques et ingénierie de la formation (PIF) ⁴	1%	1%
Régime d'inscription	Formation continue financée	1%	0%
	Formation continue non financée	1%	1%
	Formation initiale	98%	99%
Baccalauréat	Bac général	89%	89%
	Bac technologique	7%	6%
	Bac professionnel	2%	2%
	Autres	2%	3%
Boursier	Oui	24%	24%
	Non	76%	76%
Nationalité	Français	98%	98%
	Etranger	2%	2%
Ensemble		390	225* (58%)

Source : Enquête Master 2022

Lecture : Sur les 390 diplômés à interroger, 284 sont des femmes, ce qui représente 73 % de l'ensemble des effectifs à interroger. 76 % des répondants sont des femmes, ce qui est légèrement sur-représentatif des diplômés à interroger. La population répondante est globalement représentative de la population à enquêter.

*225 diplômés de Master MEEF ont répondu à l'enquête mais 4 personnes diplômés de Master MEEF ont été exclues des analyses car déjà en emploi avant l'obtention du diplôme, le calcul des indicateurs d'insertion porte par conséquent sur 221 répondants.

¹ Le Master MEEF 1^{er} degré prépare au professorat des écoles.

² Le Master MEEF 2nd degré prépare aux CAPES disciplinaires (mathématiques, français, histoire, etc.).

³ Le Master MEEF encadrement éducatif (MEEF EE) prépare au concours de conseiller principal d'éducation (CPE).

⁴ Le Master MEEF pratiques et ingénierie de la formation (MEEF PIF) est proposé uniquement en formation continue. Il prépare aux métiers de formateur, de conseiller pédagogique dans le 1^{er} et 2nd degré, etc.

Concours des métiers de l'enseignement

Répartition des répondants selon le résultat au concours

	MEEF 1er degré	MEEF 2nd degré	MEEF EE	Ensemble
Obtention du concours avant le Master	9%	7%	-	8%
Obtention du concours l'année du Master 1	59%	35%	20%	46%
Obtention du concours l'année du Master 2	31%	30%	70%	32%
Obtention du concours après le Master MEEF	-	5%	-	2%
Titulaires du concours au 01/12/2023	99%	76%	90%	88%
Non titulaires du concours au 01/12/2023	1%	24%	10%	12%

Lecture : 88 % des diplômés (195 personnes) de Master MEEF sont titulaires d'un concours des métiers de l'enseignement 18 mois après la certification. A noter que 99 % des répondants préparant le concours de professeur des écoles sont titulaires du concours au 1er décembre 2023, soit 18 mois après la certification.

12 % (26 répondants) ne sont pas titulaires d'un concours des métiers de l'enseignement et parmi eux seuls 23 % (6 répondants) comptent se présenter à la prochaine session de concours.

Source : Enquête Master 2022

Situation 12 mois après l'obtention du diplôme (juin 2023)

Titulaires N = 195



187 en emploi ; 96 %



8 dans une autre situation⁵ ; 4 %

Taux d'emploi⁶ 96 %

Taux d'insertion⁷ 100 %

Taux de chômage⁸ -

Source : Enquête Master 2022

Non titulaires N = 26



24 en emploi ; 92 %



1 en recherche d'emploi ; 4 %



1 dans une autre situation ; 4 %

Taux d'emploi 92 %

Taux d'insertion 96 %

Taux de chômage 4 %

Source : Enquête Master 2022

⁵ Sont considérés dans une autre situation (stage, service civique, année sabbatique, inactivité, ...)

⁶ Taux d'emploi = population en emploi / population totale

⁷ Taux d'insertion = population en emploi / population active (en emploi + en recherche d'emploi).

⁸ Taux de chômage = population en recherche d'emploi / population active (en emploi + en recherche d'emploi)

Situation 18 mois après l'obtention du diplôme (décembre 2023)

Titulaires N = 195



194 en emploi ; 99 %



1 dans une autre situation ; 1 %

Taux d'emploi 99 %

Taux d'insertion 100 %

Taux de chômage -

Non titulaires N = 26



22 en emploi ; 85 %



2 en recherche d'emploi ; 8 %



1 en études ; 4 %



1 dans une autre situation ; 4 %

Taux d'emploi 85 %

Taux d'insertion 92 %

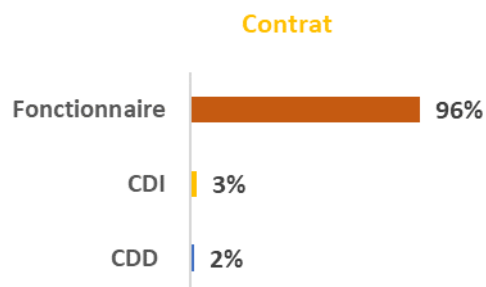
Taux de chômage 8 %

Caractéristiques des emplois occupés *(en emploi et non titulaires d'un concours des métiers de l'enseignement ; N= 22)*

		Effectif	%
Contrat	CDD	15	68%
Niveau de l'emploi	Ingénieur, cadre, prof. Libérale, cat. A	13	59%
Précision du niveau de l'emploi	Maîtres auxiliaires et professeurs contractuels de l'enseignement secondaire	12	63%
Employeur	Fonction publique	15	71%
Temps de travail	Temps plein	15	68%
Revenu net mensuel (temps plein, en France)	Moyenne*/Médiane**	1 694 €* 1 725 €**	
Localisation de l'emploi	Côte-d'Or	16	73%

Source : Enquête Master 2022

Caractéristiques des emplois occupés (en emploi et titulaires d'un concours des métiers de l'enseignement ; N= 194)

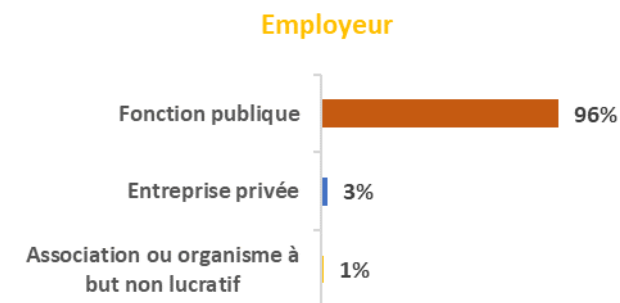


Lecture : 96 % des répondants en emploi sont fonctionnaires.

Niveau de l'emploi	Effectif	%
Personnel de catégorie A de la fonction publique	186	96%

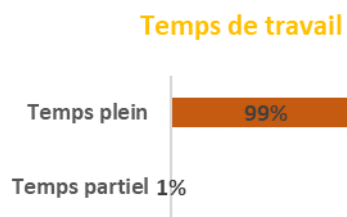
Précision du niveau de l'emploi	Effectif	%
Professeurs des écoles, instituteurs	106	55%
Professeurs agrégés et certifiés de l'enseignement secondaire	68	35%
Conseillers principaux d'éducation	9	5%
Autres éducation, enseignement, formation	6	3%
Hors éducation, enseignement, formation	5	3%
Ensemble	194	100%

Lecture : 96 % des répondants occupent un poste de catégorie A de la fonction publique dont 55 % sont professeurs des écoles.



Lecture : 96 % des répondants travaillent dans la fonction publique.

Source : Enquête Master 2022



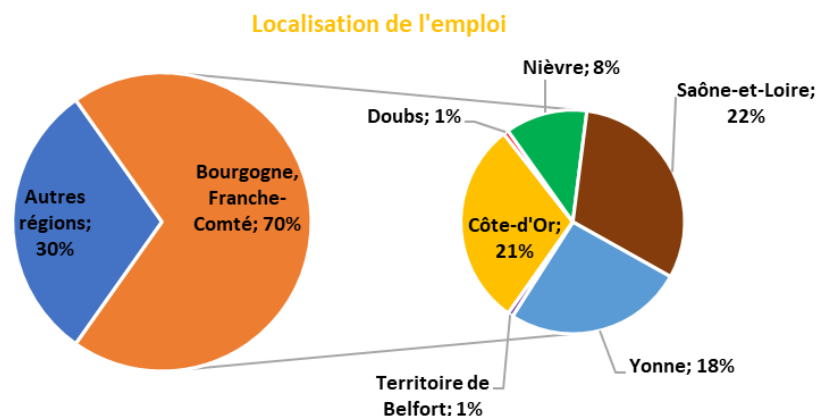
Lecture : 99 % des répondants travaillent à temps plein.

Revenu net mensuel (à temps plein, en France)

Spécialité Master	Moyenne	Médiane*
MEEF 1 ^{er} degré	2 098 €	2 100 €
MEEF 2 nd degré	2 109 €	2 100 €
MEEF encadrement éducatif	2 365 €	2 275 €
Ensemble	2 110 €	2 100 €

*salaire tel que la moitié des salariés de la population considérée gagne moins et l'autre moitié gagne plus.

Lecture : A temps plein, le salaire net mensuel moyen est de 2 110 € et le salaire net mensuel médian est de 2 100 €.

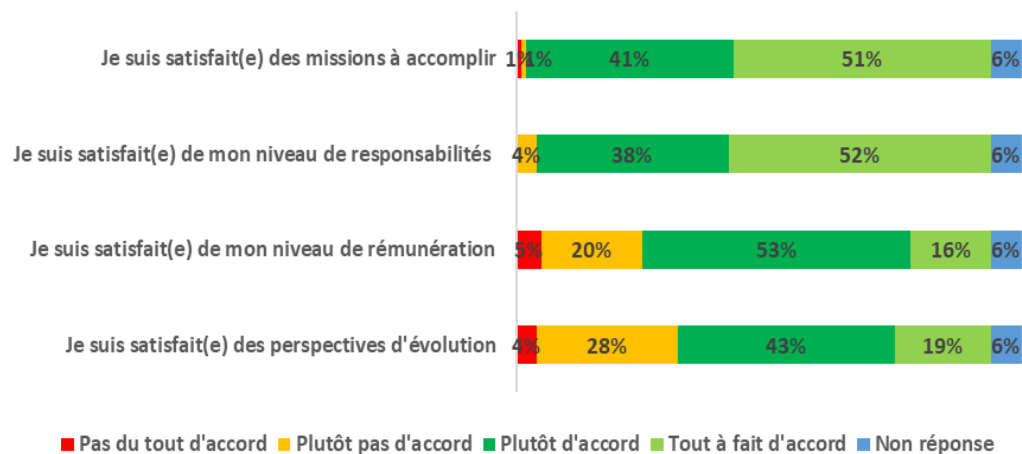


Lecture : 70 % des emplois occupés par les répondants se situent en Bourgogne, Franche-Comté dont 22 % en Saône-et-Loire et 21 % en Côte-d'Or.

Source : Enquête Master 2022

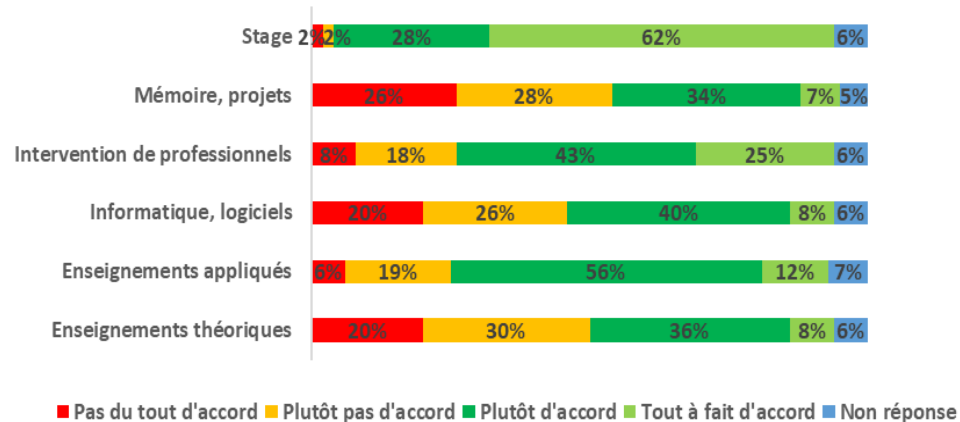
Opinion sur les emplois occupés (en emploi et titulaires d'un concours des métiers de l'enseignement ; N= 194)

Evaluation des emplois occupés



Lecture : 92 % des répondants sont satisfaits des missions à accomplir dans leur emploi (51 % tout à fait satisfait et 41 % plutôt satisfait).

Opinion sur les éléments de la formation utiles dans l'emploi occupé

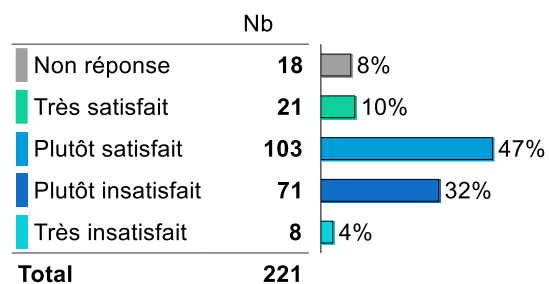


Lecture : 90 % des répondants considèrent le stage comme un élément de la formation utile dans l'emploi occupé (62 % tout à fait d'accord et 28 % plutôt d'accord).

Source : Enquête Master 2022

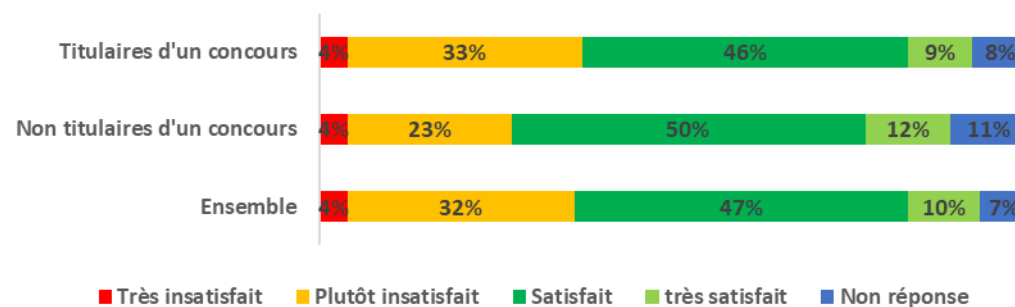
Opinion sur la formation à l'uB (tous les répondants ; N= 221)

Satisfaction vis-à-vis de la formation à l'uB



Lecture : 57 % des répondants sont satisfaits de la formation reçue en Master MEEF à l'uB (10 % très satisfait et 47 % plutôt satisfait).

Satisfaction vis-à-vis de la formation à l'uB selon le résultat au concours MEEF



Lecture : 55 % des répondants titulaires d'un concours des métiers de l'enseignement sont satisfaits de la formation reçue en Master MEEF à l'uB (9 % très satisfait et 46 % satisfait).

Source : Enquête Master 2022