

LE DEVENIR DES DIPLÔMÉS 2017 DE MASTER DES MÉTIERS DE L'ENSEIGNEMENT, DE L'ÉDUCATION ET DE LA FORMATION DE L'UB, Situation à 18 et 30 mois

Les résultats présentés dans ce document concernent le devenir professionnel des diplômés 2017 de Master des métiers de l'enseignement, de l'éducation et de la formation (MEEF). L'enquête est réalisée dans le cadre d'un dispositif national, mené par le Ministère de l'Enseignement Supérieur et de la Recherche (MESR). Une sous-population à interroger parmi l'ensemble de la population de diplômés de Master a été définie suivant les critères du ministère :

- De nationalité française
- Nés en 1987 ou après
- N'ayant pas interrompu leurs études pendant plus d'un an avant l'obtention de leur Master
- Ne s'étant pas réinscrit en formation initiale dans un établissement aux rentrées 2017 et/ou 2018.

Le champ de l'enquête du MESR couvre 69 % des diplômés de Master MEEF de l'UB. Contrairement aux critères du MESR, l'UB a enquêté tous les diplômés même ceux poursuivant des études après leur Master. Cette définition du champ de l'enquête a conduit à interroger **398 individus de l'UB. 210 diplômés de Master MEEF ont répondu soit un taux de retour brut de 53 %.**

Un questionnaire, permettant de connaître le parcours des diplômés depuis l'obtention du Master en 2017 et leur situation au moment de l'enquête, a été administré par mail et/ou courrier puis par relances téléphoniques entre décembre 2019 et mars 2020. Cette étude permet d'obtenir des informations sur le parcours antérieur au Master, les poursuites d'études après l'obtention du diplôme, les situations à 18 et 30 mois après l'obtention du Master, l'emploi occupé aux 1^{ers} décembre 2018 et 2019, les appréciations globales et les remarques sur la formation à l'UB.

Dans cette synthèse, les données sont traitées dans leur globalité. Des analyses par spécialités de Master sont également réalisées eu égard à la capacité d'exploitation des données (N>5).

▪ Taux de réponse brut des diplômés 2017 de Master MEEF selon la spécialité du diplôme

Spécialité du Master	Effectifs à interroger	Effectifs répondants	Taux de retour brut
MEEF 1 ^{er} degré ¹	234	117	50%
MEEF 2 nd degré ²	157	89	57%
MEEF encadrement éducatif ³	7	4	57%
Ensemble promo 2017	398	210⁴	53%
Rappel promo 2016	373	195	52%

Source : Enquête Master 2017

Lecture : Sur les 234 diplômés à interroger en Masters MEEF 1^{er} degré, 117 ont répondu à l'enquête, soit 50 %.

▪ Poids des diplômés à interroger par spécialité du diplôme et par genre

Spécialité du Master	Effectifs à interroger	Poids des diplômés à interroger
MEEF 1 ^{er} degré	234	59%
MEEF 2 nd degré	157	39%
MEEF encadrement éducatif (EE)	7	2%
Genre	Effectifs à interroger	Poids des diplômés à interroger
Femmes	300	75%
Hommes	98	25%
Ensemble promo 2017	398	100%

Source : Enquête Master 2017

Lecture : Sur les 398 diplômés à interroger, 234 sont diplômés en Masters MEEF 1^{er} degré, soit 59 % des effectifs à interroger.

¹ Le Master métiers de l'enseignement, de l'éducation et de la formation 1^{er} degré (MEEF 1^{er} degré) prépare au professorat des écoles.

² Le Master métiers de l'enseignement, de l'éducation et de la formation 2nd degré (MEEF 2nd degré) prépare aux CAPES disciplinaires (mathématiques, français, histoire, etc.).

³ Le Master métiers de l'enseignement, de l'éducation et de la formation encadrement éducatif (MEEF EE) prépare au concours de conseiller principal d'éducation (CPE).

⁴ 210 diplômés de Master MEEF ont répondu à l'enquête mais 1 personne a été exclue des analyses car déjà en emploi avant l'obtention du diplôme, le calcul des indicateurs d'insertion porte par conséquent sur 209 répondants.

Caractéristiques des répondants à l'enquête

Caractéristiques des répondants à l'enquête

✓ 74 % des répondants sont des filles, proportion représentative de l'effectif à interroger de la population féminine du Master MEEF.

✓ 99 % des répondants sont de nationalité française.

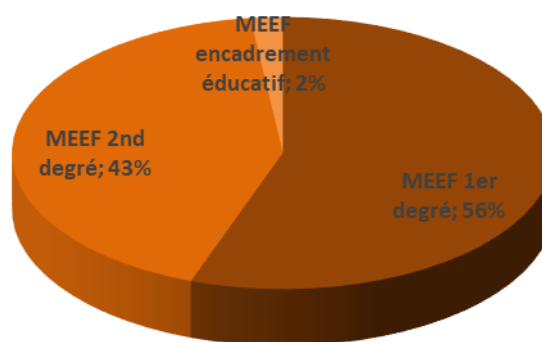
✓ L'âge moyen à l'obtention du Master MEEF est de 26 ans.

✓ 91 % des répondants sont titulaires d'un bac général (35 % d'un bac scientifique, 29 % d'un bac littéraire et 27 % d'un bac économique).

✓ 21 % des répondants ont bénéficié d'une bourse.

✓ 25 % des répondants ont interrompu leurs études entre le bac et le Master MEEF obtenu en 2017, 15 % pour une durée égale ou supérieure à 2 ans.

Répartition de la population répondante des diplômés 2017 de Master MEEF selon la spécialité du diplôme



Source : Enquête Master 2017

✓ 56 % des répondants sont diplômés d'un Master MEEF 1^{er} degré, 43 % d'un Master MEEF 2nd degré et 2 % d'un Master MEEF encadrement éducatif, proportions relativement représentatives des effectifs à interroger par spécialité du diplôme.

Le concours des métiers de l'enseignement

Répartition des répondants selon le résultat au concours

	MEEF 1er degré	MEEF 2nd degré	MEEF EE	Ensemble
Obtention du concours avant le Master	8%	6%	25%	7%
Obtention du concours l'année du Master 1	72%	60%	-	65%
Obtention du concours l'année du Master 2	16%	9%	50%	13%
Obtention du concours 1 ou 2 ans après le Master MEEF	3%	7%	-	4%
Titulaires du concours au 01/12/2019	97%	81%	75%	90%
Non titulaires du concours au 01/12/2019	3%	19%	25%	10%

Source : Enquête Master 2017

✓ 90 % des diplômés⁵ (188 personnes) de Master MEEF sont titulaires d'un concours des métiers de l'enseignement 30 mois après la certification. A noter que 97 % des répondants préparant le concours de professeur des écoles sont titulaires du concours au 1^{er} décembre 2019, soit 30 mois après l'obtention du Master MEEF.

✓ Parmi les 21 répondants non titulaires d'un concours des métiers de l'enseignement au moment de l'enquête, 13 personnes (62 %) comptent se présenter à la prochaine session de concours.

Situation 18 mois après l'obtention du diplôme (le 1er décembre 2018)

Titulaires d'un concours des métiers de l'enseignement (N=171)

89 % des répondants (186 personnes) sont titulaires d'un concours des métiers de l'enseignement au 1^{er} décembre 2018, soit 18 mois après l'obtention du Master MEEF.

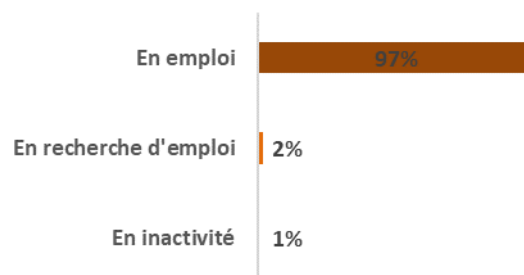
Situation 18 mois après l'obtention du Master MEEF

✓ Au 1^{er} décembre 2018, soit 18 mois après l'obtention du Master MEEF, **97 % des répondants titulaires d'un concours sont en emploi**, 2 % sont en recherche d'emploi et 1 % sont en inactivité.

✓ **Le taux d'insertion⁶ professionnelle est de 98 %.**

✓ 89 % des répondants en emploi sont fonctionnaires et 98 % occupent un poste de catégorie A de la fonction publique.

✓ 95 % travaillent à temps plein. A temps complet, le salaire net mensuel moyen⁷ est de 1 717 € et le salaire net mensuel médian⁸ est de 1 700 €.



Source : Enquête Master 2017

⁵ Le terme "diplômés" est utilisé de manière générique pour désigner les répondants à l'enquête.

⁶ Le taux d'insertion professionnelle = [Population en emploi / (Population en emploi + Population en recherche d'emploi) × 100]. Il est calculé uniquement sur la population active et de ce fait n'inclut pas les individus en poursuite ou reprise d'études. C'est l'exact complément du taux de chômage.

➤ Non titulaires d'un concours des métiers de l'enseignement (N=23)

11 % des répondants (23 personnes) ne sont pas titulaires d'un concours des métiers de l'enseignement au 1^{er} décembre 2018, soit 18 mois après l'obtention du Master MEEF.

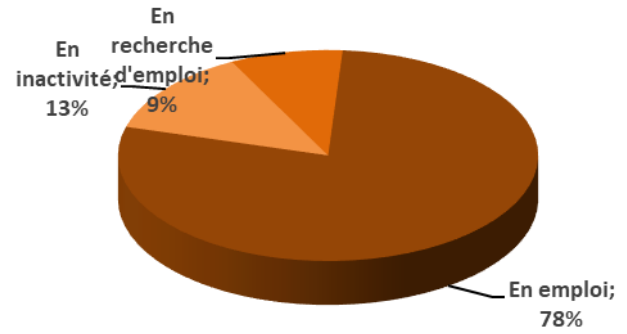
▪ Situation 18 mois après l'obtention du Master MEEF

✓ Au 1^{er} décembre 2018, soit 18 mois après l'obtention du Master MEEF, **78 % des répondants non titulaires d'un concours sont en emploi** (18 personnes), 9 % en recherche d'emploi (2 personnes) et 13 % en inactivité (3 personnes).

✓ **Le taux d'insertion professionnelle est de 90 %.**

✓ 72 % des répondants (13 personnes) ont un emploi précaire (CDD). Ils sont 44 % à occuper un poste de niveau intermédiaire (8 personnes), 33 % de niveau cadre (6 personnes) et 22 % de niveau employé (4 personnes).

✓ 61 % des répondants travaillent à temps plein. A temps complet, le salaire net mensuel moyen⁹ est de 1 316 € et le salaire net mensuel médian¹⁰ est de 1 230 €.



Source : Enquête Master 2017

Situation 30 mois après l'obtention du diplôme (le 1^{er} décembre 2019)

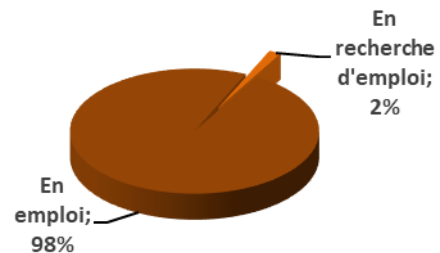
➤ Titulaires d'un concours des métiers de l'enseignement (N=188)

90 % des répondants (188 personnes) sont titulaires d'un concours des métiers de l'enseignement au 1^{er} décembre 2019, soit 30 mois après l'obtention du Master MEEF.

▪ Situation 30 mois après l'obtention du Master MEEF

✓ Au 1^{er} décembre 2019, soit 30 mois après l'obtention du Master MEEF, **98 % des répondants titulaires d'un concours sont en emploi** et 2 % en recherche d'emploi.

✓ **Le taux d'insertion professionnelle est de 98 %.**



Source : Enquête Master 2017

▪ Descriptif de l'emploi occupé

✓ 90 % des répondants en emploi sont fonctionnaires. Ils occupent principalement un poste de catégorie A de la fonction publique (97 %).

✓ 93 % exercent un métier du professorat dont 61 % sont professeurs des écoles.

✓ 95 % des répondants travaillent à temps plein. A temps complet, le salaire net mensuel moyen est de 1 807 € et le salaire net mensuel médian est de 1 750 €.

✓ 73 % des diplômés en emploi travaillent en Bourgogne, Franche-Comté.

▪ Profession et catégorie sociale de l'emploi occupé

Professeurs des écoles, instituteurs	61%
Professeurs agrégés et certifiés de l'enseignement secondaire	25%
Professeurs, professions scientifiques	5%
Cadres de la fonction publique	2%
Moniteurs et éducateurs sportifs, sportifs professionnels	2%
Professeurs de lycée professionnel	2%
Conseillers principaux d'éducation	2%
Professions libérales	1%
Bibliothécaires, archivistes, conservateurs et autres cadres du patrimoine	1%
Maîtres auxiliaires et professeurs contractuels de l'enseignement secondaire	1%
Hors éducation, enseignement, formation	1%

Source : Enquête Master 2017

⁷ Les primes et le 13^{ème} mois ne sont pas inclus dans le salaire net mensuel.

⁸ Salaire tel que la moitié des salariés de la population considérée gagne moins de 1 700 euros et l'autre moitié gagne plus de 1 700 euros.

⁹ Les primes et le 13^{ème} mois ne sont pas inclus dans le salaire net mensuel.

¹⁰ Salaire tel que la moitié des salariés de la population considérée gagne moins de 1 230 euros et l'autre moitié gagne plus de 1 230 euros.

Expression de la satisfaction des diplômés dans l'emploi occupé

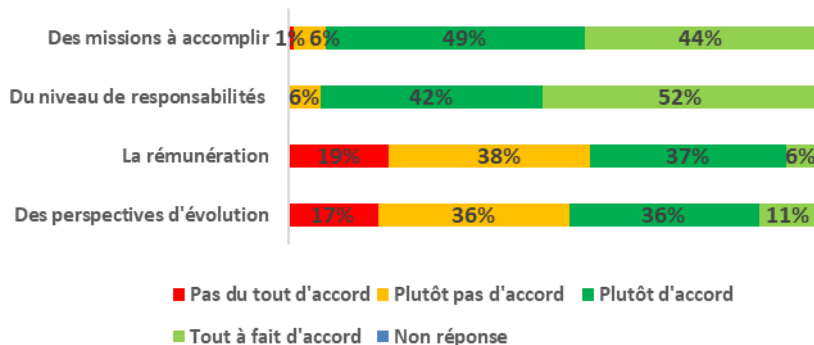
Globalement, les répondants de Master MEEF sont satisfaits de leur emploi au regard des réponses aux différents items.

Les plus forts taux de satisfaction concernent les missions à accomplir (93 %) et le niveau de responsabilités (94 %).

Les postes qui concentrent le plus d'insatisfaction des diplômés sont la rémunération et les perspectives d'évolution : ils sont respectivement 57 % et 52 % à ne pas en être satisfaits.

Ce sont les répondants du Master MEEF 1^{er} degré qui se déclarent les plus insatisfaits quant à la rémunération (59 %) et ceux du Master MEEF 2nd degré quant aux perspectives d'évolution (56%).

Êtes-vous satisfait de :

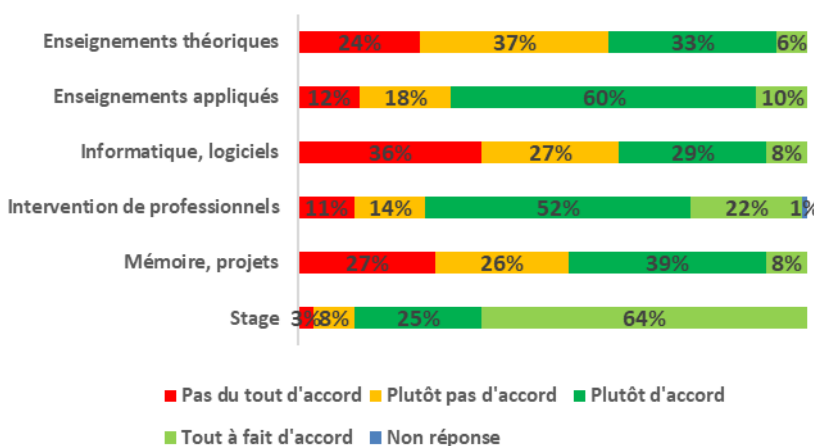


Source : Enquête Master 2017

Opinion sur les éléments de la formation utiles dans l'emploi occupé

Le stage est l'élément de la formation considéré comme étant le plus utile dans l'emploi (89%), suivi de l'intervention de professionnels (74 %) et des enseignements appliqués (70 %).

A l'inverse, le mémoire/les projets, les enseignements théoriques appliqués à l'emploi et surtout l'informatique sont les éléments les moins utiles dans l'emploi selon les jeunes diplômés de Master MEEF de l'uB (respectivement 46 %, 39 % et 37 %).



Source : Enquête Master 2017

Non titulaires d'un concours des métiers de l'enseignement (N=21)

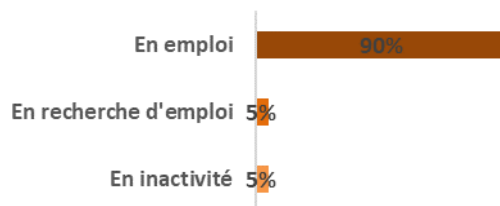
10 % des répondants (21 personnes) ne sont pas titulaires d'un concours des métiers de l'enseignement au moment de l'enquête au 1^{er} décembre 2019, soit 30 mois après l'obtention du Master MEEF.

Situation 30 mois après l'obtention du Master MEEF

✓ Au 1^{er} décembre 2019, soit 30 mois après l'obtention du Master MEEF, **90 % des répondants non titulaires d'un concours sont en emploi (19 personnes)** et 5 % sont respectivement en recherche d'emploi et en inactivité (respectivement 1 personne).

✓ **Le taux d'insertion professionnelle est de 95 %.**

✓ 13 répondants sur 21 (62 %) comptent se présenter à la prochaine session de concours.



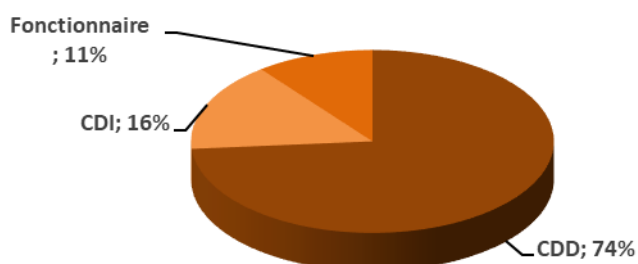
Source : Enquête Master 2017

Descriptif de l'emploi occupé

✓ 74 % des répondants (14 personnes) ont un emploi précaire (CDD).

✓ 68 % des diplômés travaillent à temps plein (13 personnes). A temps complet, le salaire net mensuel moyen est de 1 322 € et le salaire net mensuel médian est de 1 237 €.

Statut de l'emploi occupé



Source : Enquête Master 2017

▀ Profession et catégorie sociale de l'emploi occupé

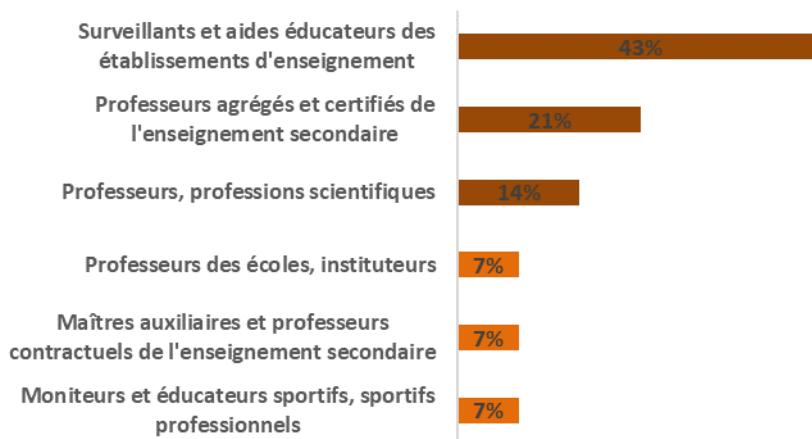
✓ 42 % des répondants en emploi occupent un poste de niveau cadre (8 personnes) pour 32 % de niveau intermédiaire (6 personnes) et 26 % de niveau employé (5 personnes).

✓ 74 % des diplômés exercent dans la fonction publique (14 personnes).

✓ 68 % des répondants travaillent dans l'enseignement (13 personnes).

✓ 50 % exercent un métier du professorat (7 personnes).

✓ 84 % des diplômés travaillent en Bourgogne, Franche-Comté (9 personnes).



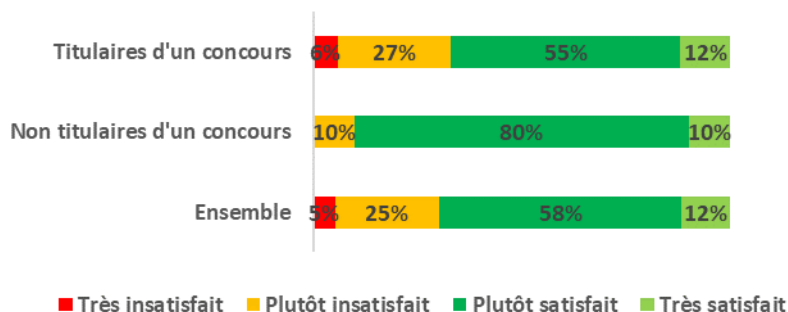
Source : Enquête Master 2017

Opinion sur la formation à l'uB¹¹

▀ Satisfaction vis-à-vis de la formation à l'uB

La majorité des répondants sont satisfaits de la formation reçue en Master MEEF à l'uB (70 %).

Ce sont les diplômés non titulaires d'un concours des métiers de l'enseignement qui sont les plus satisfaits de la formation (90 % pour 67 % pour les titulaires d'un concours).



Source : Enquête Master 2017

Liste des spécialités de Master MEEF concernées par l'enquête

Métiers de l'enseignement, de l'éducation et de la formation

Education musicale et chant choral

Education physique et sportive

Lettres classiques

Lettres modernes

Mathématiques

Métier de l'enseignement, de l'éducation et de la formation, encadrement éducatif

Physique-chimie

PLC histoire-géographie

Professeur de sciences économiques et sociales

Professeur de SVT

Professeur des écoles

Professeur documentaliste

Professeur second degré langues vivantes

Sciences de gestion

SII (sciences industrielles de l'ingénieur)

¹¹ L'opinion sur la formation à l'uB concerne l'ensemble des répondants, quelle que soit leur situation 30 mois après l'obtention du diplôme (N=209).