LE DEVENIR DES DIPLÔMÉS 2016 DE MASTER DE L'uB,

Situation à 18 mois et à 30 mois

SCIENCES, TECHNOLOGIE, SANTÉ

Les résultats présentés dans ce document concernent le devenir professionnel des diplômés de Master 2016. L'enquête est réalisée dans le cadre d'un dispositif national, mené par le Ministère de l'Enseignement Supérieur et de la Recherche (MESR). Une sous-population à interroger parmi l'ensemble de la population de diplômés de Master a été définie suivant les critères du ministère :

- De nationalité française
- Nés en 1986 ou après
- N'ayant pas interrompu leurs études pendant plus d'un an avant l'obtention de leur Master
- Ne s'étant pas réinscrit en formation initiale dans un établissement aux rentrées 2016 et/ou 2017.

Le champ de l'enquête du MESR couvre 56 % des diplômés de Master de l'uB. Contrairement aux critères du MESR, l'uB a enquêté tous les diplômés même ceux poursuivant des études après leur Master. Cette définition du champ de l'enquête a conduit à interroger **1 527 individus de l'uB. 926 diplômés ont répondu soit un taux de retour brut de 61 %.**

Un questionnaire, permettant de connaître le parcours des diplômés depuis l'obtention du Master en 2016 et leur situation au moment de l'enquête, a été administré par mail et/ou courrier puis par relances téléphoniques entre décembre 2018 et mars 2019. Cette étude permet d'obtenir des informations sur le parcours antérieur au Master, les poursuites d'études après l'obtention du diplôme, les situations à 18 et 30 mois après l'obtention du Master, l'emploi occupé aux 1ers décembre 2017 et 2018, les appréciations globales et les remarques sur la formation à l'uB.

Dans ce document, vous trouverez les fiches diplômes par domaine de formation. Les analyses par spécialités de Master sont réalisées eu égard à la capacité d'exploitation des données (N>5). Par conséquent, seules les spécialités de Master où les effectifs répondants sont supérieurs à 5 ont été traitées.

Observatoire de l'Étudiant
Maison de l'université
Esplanade Erasme
BP 27877
21078 Dijon Cedex
http://ode.u-bourgogne.fr/

LE DEVENIR DES DIPLÔMÉS DE MASTER 2016 DE L'uB, Situation à 18 et 30 mois

ACTIVITES PHYSIQUES ADAPTEES ET SANTE

Caractéristiques des répondants à l'enquête

Statut réponse

	Nb	
non répondant	13	37%
répondant	22	63%
Total	**35**	

Taux de réponse net

63%

Genre

	Nb	
Un homme	6	27%
Une femme	16	73%
Total	**22**	

Nationalité

	Nb	
Français	22	100%
Total	**22**	

Age à l'obtention du Master

Moyenne = **24** Médiane = **23**

Bac

	Nb	
Bac général	22	100%
Total	**22**	

Boursier

	Nb	
Non	14	64%
Oui sur critères sociaux	8	36%
Total	**22**	

Interruption des études entre le Bac et l'obtention du Master

	Nb	
Non	21	95%
Oui, pendant 2 ans ou plus	1	5%
Total	**22**	

LE DEVENIR DES DIPLÔMÉS DE MASTER 2016 DE L'uB, Situation à 18 et 30 mois

Poursuites d"études après l'obtention du Master

Synthèse poursuites études

	Nb	
Aucune poursuite ou reprise d'études	**14**	64%
1 an d'études	**5**	23%
2 ans d'études	**2**	9%
3 ans d'études	**1**	5%
Total	**22**	

Detail poursuites études

	Nb	
2016-2017	**1**	13%
2017-2018	**1**	13%
2018-2019	**3**	38%
2016-2017 à 2017-2018	**1**	13%
2017-2018 à 2018-2019	**1**	13%
2016-2017 à 2018-2019	**1**	13%
Total	**8**	

Diplôme préparé en 2016-2017

	Nb	
Doctorat	**2**	67%
Un concours de l'enseignement (hors master)	**1**	33%
Total	**3**	

Premier emploi après l'obtention du Master

Temps accès 1er emploi (en mois)

Moyenne = **7,9** Médiane = **8,0**
Min = **0** Max = **17**

LE DEVENIR DES DIPLÔMÉS DE MASTER 2016 DE L'uB, Situation à 18 et 30 mois

Situation 18 mois après l'obtention du diplôme (le 1er décembre 2017)

Situation 18 mois après l'obtention du Master

	Nb	
En emploi	20	91%
En recherche d'emploi	1	5%
En études	1	5%
Total	**22**	

Taux d'insertion à 18 mois

95%

Statut de l'emploi

	Nb
CDI	7
CDD	6
Indépendant	3
Fonctionnaire	2
Intérimaire	1
Emplois aidés	1
Total	**20**

Niveau de l'emploi occupé

	Nb
Non réponse	1
Emploi de niveau intermédiaire	7
Personnel de catégorie A de la fonction publique	4
Employé	3
Indépendant	2
Personnel de catégorie B de la fonction publique	1
Ouvrier	1
Ingénieur, cadre, professions intellectuelles supérieures	1
Total	**20**

Temps de travail

	Nb	
Temps plein	13	65%
Temps partiel	7	35%
Total	**20**	

Salaire net mensuel déclaré en euros (hors primes et 13ème mois, temps plein

Moyenne = **1374** Médiane = **1278**
Min = **1200** Max = **1800**

LE DEVENIR DES DIPLÔMÉS DE MASTER 2016 DE L'uB, Situation à 18 et 30 mois

Situation 30 mois après l'obtention du diplôme (le 1er décembre 2017)

Situation 30 mois après l'obtention du Master

	Nb	
En emploi	21	95%
En études	1	5%
Total	**22**	

Taux d'insertion à 30 mois

100%

Statut de l'emploi

	Nb
CDI	10
CDD	9
Indépendant	1
Fonctionnaire	1
Total	**21**

Niveau de l'emploi occupé

	Nb
Personnel de catégorie A de la fonction publique	8
Emploi de niveau intermédiaire	4
Personnel de catégorie B de la fonction publique	3
Employé	3
Profession libérale	2
Ouvrier	1
Total	**21**

Type d'employeur

	Nb	
La fonction publique (d'état, territoriale ou hospitalière)	7	33%
Une entreprise privée	6	29%
Une association ou un organisme à but non lucratif	6	29%
Vous-même (indépendant, autoentrepreneur, profession libérale, freelance)	1	5%
Une entreprise publique (La Poste, SNCF, EDF, France Télévisions...)	1	5%
Total	**21**	

LE DEVENIR DES DIPLÔMÉS DE MASTER 2016 DE L'uB, Situation à 18 et 30 mois

Secteur d'activité de l'emploi

	Nb	
Santé humaine et action sociale	**16**	76%
Activités spécialisées, scientifiques et techniques	**2**	10%
Autres activités de service	**1**	5%
Commerce, transports, hébergement et restauration	**1**	5%
Enseignement	**1**	5%
Total	**21**	

Localisation de l'emploi

	Nb	
Non réponse	**1**	5%
Bourgogne, Franche-Comté	**15**	71%
Auvergne, Rhône-Alpes	**2**	10%
Ile-de-France	**2**	10%
Autres régions	**1**	5%
Total	**21**	

Temps de travail

	Nb	
Temps plein	**15**	71%
Temps partiel	**6**	29%
Total	**21**	

Salaire net mensuel déclaré en euros (hors primes et 13ème mois, temps plein)

Moyenne = **1510** Médiane = **1425**
Min = **1200** Max = **2500**

LE DEVENIR DES DIPLÔMÉS DE MASTER 2016 DE L'uB, Situation à 18 et 30 mois

Opinion sur l'emploi occupé à 30 mois après l'obtention du Master

Mode d'accès à l'emploi

	Nb	
Non réponse	2	10%
Grâce à des relations personnelles	5	24%
Grâce aux contacts pendant votre formation	4	19%
Grâce au stage pendant votre formation	3	14%
Par l'APEC ou le Pôle Emploi	2	10%
Suite au dépôt de CV sur internet	1	5%
Grâce aux petites annonces dans la presse	1	5%
Réseaux sociaux	1	5%
Suite à un concours de la fonction publique	1	5%
Suite à une candidature spontanée	1	5%
Total	**21**	

L'emploi que vous occupez au 1er décembre 2018 correspond-il :

	Non réponse		D'accord		Pas d'accord		**Total**	
	N	% cit.	N	% cit.	N	% cit.	N	% cit.
A un niveau bac+5 (master)	**2**	**10%**	**10**	**48%**	**9**	**43%**	**21**	**100%**
A votre domaine de formation	**2**	**10%**	**13**	**62%**	**6**	**29%**	**21**	**100%**

Êtes-vous satisfait(e) dans votre emploi :

	Non réponse		D'accord		Pas d'accord		**Total**	
	N	% cit.	N	% cit.	N	% cit.	N	% cit.
Des missions à accomplir	**1**	**5%**	**17**	**81%**	**3**	**14%**	**21**	**100%**
De votre niveau de responsabilités	**1**	**5%**	**17**	**81%**	**3**	**14%**	**21**	**100%**
De votre niveau de rémunération	**1**	**5%**	**11**	**52%**	**9**	**43%**	**21**	**100%**
Des perspectives d'évolution	**1**	**5%**	**15**	**71%**	**5**	**24%**	**21**	**100%**

LE DEVENIR DES DIPLÔMÉS DE MASTER 2016 DE L'uB, Situation à 18 et 30 mois

Opinion sur les éléments de la formation utiles dans l'emploi occupé

	Non réponse		D'accord		Pas d'accord		**Total**	
	N	% cit.	N	% cit.	N	% cit.	N	% cit.
Enseignements théoriques	**1**	**5%**	**14**	**67%**	**6**	**29%**	**21**	**100%**
Enseignements appliqués	**1**	**5%**	**14**	**67%**	**6**	**29%**	**21**	**100%**
Informatique, logiciels	**1**	**5%**	**10**	**48%**	**10**	**48%**	**21**	**100%**
Intervention de professionnels	**2**	**10%**	**13**	**62%**	**6**	**29%**	**21**	**100%**
Memoire, projets	**1**	**5%**	**17**	**81%**	**3**	**14%**	**21**	**100%**
Stage	**1**	**5%**	**16**	**76%**	**4**	**19%**	**21**	**100%**

Utilisation des langues étrangères dans l'emploi actuel

	Nb	
Non réponse	**2**	10%
Non	**13**	62%
Oui	**6**	29%
Total	**21**	

Opinion sur la qualité des enseignements des langues étrangères à l'uB

	Nb	
Pas du tout adapté	**4**	67%
Plutôt pas adapté	**1**	17%
Tout à fait adapté	**1**	17%
Total	**6**	

LE DEVENIR DES DIPLÔMÉS DE MASTER 2016 DE L'uB, Situation à 18 et 30 mois

Intitulés des emplois occupés à 30 mois

	Nb
responsable éducatif d'internes	1
Agent de securite incendie	1
Animatrice	1
Animatrice en gérontologie	1
Chargé de prévention - Association Siel Bleu	1
Chargé de projet	1
coach sportif	1
Doctorante contractuelle	1
Educateur Sportif	1
Educatrice	1
educatrice sportive	1
Enseignante APA coordinatrice au RéPPoP6BFC	1
enseignante en activités physiques adaptées	1
Fonctionnaire	1
instructrice de locomotion	1
médecin en rééducation	1
monitrice d'activités physiques adaptées	1
professeur apa	1
professeure apa	1
professeure en activités physiques adaptées	1
Total	**21**

Opinion sur la formation à l'uB

Satisfaction vis-à-vis de la formation à l'uB

	Nb	
Très insatisfait	1	5%
Plutôt satisfait	20	91%
Très satisfait	1	5%
Total	**22**	

Préparation à l'insertion professionnelle par l'uB

	Nb	
Pas du tout d'accord	1	5%
Plutôt pas d'accord	6	27%
Plutôt d'accord	13	59%
Tout à fait d'accord	2	9%
Total	**22**	

LE DEVENIR DES DIPLÔMÉS DE MASTER 2016 DE L'uB, Situation à 18 et 30 mois

ALIMENTS, MICROBIOLOGIE, ASSURANCE QUALITE

Caractéristiques des répondants à l'enquête

Statut réponse

	Nb	
non répondant	9	35%
répondant	17	65%
Total	**26**	

Taux de réponse net

65%

Genre

	Nb	
Un homme	4	24%
Une femme	13	76%
Total	**17**	

Nationalité

	Nb	
Français	16	94%
Etranger	1	6%
Total	**17**	

Age à l'obtention du Master

Moyenne = **25** Médiane = **24**

Bac

	Nb	
Bac général	14	82%
Bac technologique	3	18%
Total	**17**	

Boursier

	Nb	
Non	10	59%
Oui sur critères sociaux	7	41%
Total	**17**	

Interruption des études entre le Bac et l'obtention du Master

	Nb	
Non	15	88%
Oui, pendant 2 ans ou plus	1	6%
Oui, pendant moins de 2 ans	1	6%
Total	**17**	

LE DEVENIR DES DIPLÔMÉS DE MASTER 2016 DE L'uB, Situation à 18 et 30 mois

Poursuites d"études après l'obtention du Master

Synthèse poursuites études

	Nb	
Aucune poursuite ou reprise d'études	**17**	100%
Total	**17**	

Premier emploi après l'obtention du Master

Temps accès 1er emploi (en mois)

Moyenne = **2,6** Médiane = **1,0**
Min = **0** Max = **14**

LE DEVENIR DES DIPLÔMÉS DE MASTER 2016 DE L'uB, Situation à 18 et 30 mois

Situation 18 mois après l'obtention du diplôme (le 1er décembre 2017)

Situation 18 mois après l'obtention du Master

	Nb	
En emploi	14	82%
En recherche d'emploi	2	12%
En inactivité	1	6%
Total	**17**	

Taux d'insertion à 18 mois

88%

Statut de l'emploi

	Nb
CDI	7
CDD	6
Intérimaire	1
Total	**14**

Niveau de l'emploi occupé

	Nb
Emploi de niveau intermédiaire	10
Ingénieur, cadre, professions intellectuelles supérieures	2
Personnel de catégorie A de la fonction publique	1
Employé	1
Total	**14**

Temps de travail

	Nb	
Temps plein	14	100%
Total	**14**	

Salaire net mensuel déclaré en euros (hors primes et 13ème mois, temps plein

Moyenne = **1684** Médiane = **1656**
Min = **1150** Max = **2220**

LE DEVENIR DES DIPLÔMÉS DE MASTER 2016 DE L'uB, Situation à 18 et 30 mois

Situation 30 mois après l'obtention du diplôme (le 1er décembre 2017)

Situation 30 mois après l'obtention du Master

	Nb	
En emploi	12	71%
En recherche d'emploi	5	29%
Total	**17**	

Taux d'insertion à 30 mois

71%

Statut de l'emploi

	Nb
CDI	10
CDD	2
Total	**12**

Niveau de l'emploi occupé

	Nb
Emploi de niveau intermédiaire	5
Ingénieur, cadre, professions intellectuelles supérieures	4
Employé	2
Personnel de catégorie A de la fonction publique	1
Total	**12**

Type d'employeur

	Nb	
Une entreprise privée	11	92%
La fonction publique (d'état, territoriale ou hospitalière)	1	8%
Total	**12**	

LE DEVENIR DES DIPLÔMÉS DE MASTER 2016 DE L'uB, Situation à 18 et 30 mois

Secteur d'activité de l'emploi

	Nb	
Industries (manufacturières, extractives et autres)	**5**	42%
Agriculture, sylviculture et pêche	**2**	17%
Commerce, transports, hébergement et restauration	**2**	17%
Santé humaine et action sociale	**1**	8%
Enseignement	**1**	8%
Activités spécialisées, scientifiques et techniques	**1**	8%
Total	**12**	

Localisation de l'emploi

	Nb	
Bourgogne, Franche-Comté	**5**	42%
Auvergne, Rhône-Alpes	**5**	42%
Ile-de-France	**1**	8%
Autres régions	**1**	8%
Total	**12**	

Temps de travail

	Nb	
Temps plein	**12**	100%
Total	**12**	

Salaire net mensuel déclaré en euros (hors primes et 13ème mois, temps plein)

Moyenne = **1927** Médiane = **1803**
Min = **1500** Max = **2800**

LE DEVENIR DES DIPLÔMÉS DE MASTER 2016 DE L'uB, Situation à 18 et 30 mois

Opinion sur l'emploi occupé à 30 mois après l'obtention du Master

Mode d'accès à l'emploi

	Nb	
Suite au dépôt de CV sur internet	**4**	33%
Grâce aux petites annonces dans la presse	**3**	25%
Grâce à des relations personnelles	**2**	17%
Par l'APEC ou le Pôle Emploi	**2**	17%
Grâce au stage pendant votre formation	**1**	8%
Total	**12**	

L'emploi que vous occupez au 1er décembre 2018 correspond-il :

	D'accord		Pas d'accord		**Total**	
	N	% cit.	N	% cit.	N	% cit.
A un niveau bac+5 (master)	**9**	**75%**	**3**	**25%**	**12**	**100%**
A votre domaine de formation	**12**	**100%**	**0**	**0%**	**12**	**100%**

Êtes-vous satisfait(e) dans votre emploi :

	D'accord		Pas d'accord		**Total**	
	N	% cit.	N	% cit.	N	% cit.
Des missions à accomplir	**10**	**83%**	**2**	**17%**	**12**	**100%**
De votre niveau de responsabilités	**10**	**83%**	**2**	**17%**	**12**	**100%**
De votre niveau de rémunération	**8**	**67%**	**4**	**33%**	**12**	**100%**
Des perspectives d'évolution	**9**	**75%**	**3**	**25%**	**12**	**100%**

LE DEVENIR DES DIPLÔMÉS DE MASTER 2016 DE L'uB, Situation à 18 et 30 mois

Opinion sur les éléments de la formation utiles dans l'emploi occupé

	D'accord		Pas d'accord		**Total**	
	N	% cit.	N	% cit.	N	% cit.
Enseignements théoriques	**8**	**67%**	**4**	**33%**	**12**	**100%**
Enseignements appliqués	**9**	**75%**	**3**	**25%**	**12**	**100%**
Informatique, logiciels	**10**	**83%**	**2**	**17%**	**12**	**100%**
Intervention de professionnels	**11**	**92%**	**1**	**8%**	**12**	**100%**
Memoire, projets	**8**	**67%**	**4**	**33%**	**12**	**100%**
Stage	**10**	**83%**	**2**	**17%**	**12**	**100%**

Utilisation des langues étrangères dans l'emploi actuel

	Nb
Non réponse	**1**
Non	**7**
Oui	**4**
Total	**12**

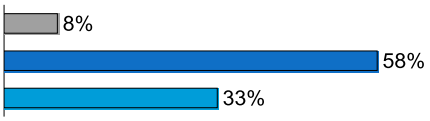

Opinion sur la qualité des enseignements des langues étrangères à l'uB

	Nb
Pas du tout adapté	**2**
Plutôt pas adapté	**2**
Total	**4**

LE DEVENIR DES DIPLÔMÉS DE MASTER 2016 DE L'uB, Situation à 18 et 30 mois

Intitulés des emplois occupés à 30 mois

	Nb
Responsable qualité	**2**
technicienne de laboratoire	**1**
assisstante de qualité	**1**
Assistant Ingénieur	**1**
assistant reglementation alimentaire	**1**
Assistante Qualité Hygiène et Sécurité	**1**
Chargée de mission qualité et R.S.E	**1**
Consultant	**1**
responsable qhse	**1**
RESPONSABLE R&D - QUALITE (INDUSTRIE AGROALIMENTAIRE)	**1**
Technicienne Assurance Qualité	**1**
Total	**12**

Opinion sur la formation à l'uB

Satisfaction vis-à-vis de la formation à l'uB

	Nb	
Plutôt satisfait	**14**	82%
Très satisfait	**3**	18%
Total	**17**	

Préparation à l'insertion professionnelle par l'uB

	Nb	
Non réponse	**1**	6%
Plutôt pas d'accord	**1**	6%
Plutôt d'accord	**10**	59%
Tout à fait d'accord	**5**	29%
Total	**17**	

LE DEVENIR DES DIPLÔMÉS DE MASTER 2016 DE L'uB, Situation à 18 et 30 mois

ARCHEO-GEO-SCIENCES (AGES)

Caractéristiques des répondants à l'enquête

Statut réponse

	Nb	
non répondant	4	40%
répondant	6	60%
Total	**10**	

Taux de réponse net

60%

Genre

	Nb	
Un homme	3	50%
Une femme	3	50%
Total	**6**	

Nationalité

	Nb	
Français	6	100%
Total	**6**	

Age à l'obtention du Master

Moyenne = **24** Médiane = **24**

Bac

	Nb	
Bac général	6	100%
Total	**6**	

Boursier

	Nb	
Non	3	50%
Oui sur critères sociaux	3	50%
Total	**6**	

Interruption des études entre le Bac et l'obtention du Master

	Nb	
Non	4	67%
Oui, pendant moins de 2 ans	2	33%
Total	**6**	

LE DEVENIR DES DIPLÔMÉS DE MASTER 2016 DE L'uB, Situation à 18 et 30 mois

Poursuites d"études après l'obtention du Master

Synthèse poursuites études

	Nb	
Aucune poursuite ou reprise d'études	3	50%
1 an d'études	2	33%
2 ans d'études	1	17%
Total	**6**	

Detail poursuites études

	Nb	
2017-2018	2	67%
2016-2017 à 2017-2018	1	33%
Total	**3**	

Diplôme préparé en 2016-2017

	Nb	
Master	1	100%
Total	**1**	

Premier emploi après l'obtention du Master

Temps accès 1er emploi (en mois)

Moyenne = **8,5** Médiane = **9,0**
Min = **1** Max = **15**

LE DEVENIR DES DIPLÔMÉS DE MASTER 2016 DE L'uB, Situation à 18 et 30 mois

Situation 18 mois après l'obtention du diplôme (le 1er décembre 2017)

Situation 18 mois après l'obtention du Master

	Nb	
En emploi	4	67%
En recherche d'emploi	1	17%
En études	1	17%
Total	**6**	

Taux d'insertion à 18 mois

80%

Statut de l'emploi

	Nb
CDD	3
CDI	1
Total	**4**

Niveau de l'emploi occupé

	Nb
Ingénieur, cadre, professions intellectuelles supérieures	3
Personnel de catégorie A de la fonction publique	1
Total	**4**

Temps de travail

	Nb	
Temps plein	4	100%
Total	**4**	

Salaire net mensuel déclaré en euros (hors primes et 13ème mois, temps plein

Moyenne = **1533** Médiane = **1700**
Min = **1200** Max = **1700**

LE DEVENIR DES DIPLÔMÉS DE MASTER 2016 DE L'uB, Situation à 18 et 30 mois

Situation 30 mois après l'obtention du diplôme (le 1er décembre 2017)

Situation 30 mois après l'obtention du Master

	Nb	
En emploi	3	50%
En inactivité	1	17%
En recherche d'emploi	2	33%
Total	**6**	

Taux d'insertion à 30 mois

60%

Statut de l'emploi

	Nb
CDD	2
CDI	1
Total	**3**

Niveau de l'emploi occupé

	Nb
Personnel de catégorie A de la fonction publique	2
Ingénieur, cadre, professions intellectuelles supérieures	1
Total	**3**

Type d'employeur

	Nb	
La fonction publique (d'état, territoriale ou hospitalière)	2	67%
Une association ou un organisme à but non lucratif	1	33%
Total	**3**	

LE DEVENIR DES DIPLÔMÉS DE MASTER 2016 DE L'uB, Situation à 18 et 30 mois

Secteur d'activité de l'emploi

	Nb	
Enseignement	**2**	67%
Activités spécialisées, scientifiques et techniques	**1**	33%
Total	**3**	

Localisation de l'emploi

	Nb	
Bourgogne, Franche-Comté	**1**	33%
Autres régions	**2**	67%
Total	**3**	

Temps de travail

	Nb	
Temps plein	**3**	100%
Total	**3**	

Salaire net mensuel déclaré en euros (hors primes et 13ème mois, temps plein)

Moyenne = **1560** Médiane = **1700**
Min = **1200** Max = **1780**

LE DEVENIR DES DIPLÔMÉS DE MASTER 2016 DE L'uB, Situation à 18 et 30 mois

Opinion sur l'emploi occupé à 30 mois après l'obtention du Master

Mode d'accès à l'emploi

	Nb	
Grâce à des relations personnelles	2	67%
Grâce au stage pendant votre formation	1	33%
Total	3	

L'emploi que vous occupez au 1er décembre 2018 correspond-il :

	D'accord		Pas d'accord		**Total**	
	N	% cit.	N	% cit.	N	% cit.
A un niveau bac+5 (master)	1	33%	2	67%	3	100%
A votre domaine de formation	1	33%	2	67%	3	100%

Êtes-vous satisfait(e) dans votre emploi :

	D'accord		Pas d'accord		**Total**	
	N	% cit.	N	% cit.	N	% cit.
Des missions à accomplir	3	100%	0	0%	3	100%
De votre niveau de responsabilités	3	100%	0	0%	3	100%
De votre niveau de rémunération	2	67%	1	33%	3	100%
Des perspectives d'évolution	1	33%	2	67%	3	100%

LE DEVENIR DES DIPLÔMÉS DE MASTER 2016 DE L'uB, Situation à 18 et 30 mois

Opinion sur les éléments de la formation utiles dans l'emploi occupé

	D'accord		Pas d'accord		**Total**	
	N	% cit.	N	% cit.	N	% cit.
Enseignements théoriques	**0**	**0%**	**3**	**100%**	**3**	**100%**
Enseignements appliqués	**0**	**0%**	**3**	**100%**	**3**	**100%**
Informatique, logiciels	**2**	**67%**	**1**	**33%**	**3**	**100%**
Intervention de professionnels	**0**	**0%**	**3**	**100%**	**3**	**100%**
Memoire, projets	**3**	**100%**	**0**	**0%**	**3**	**100%**
Stage	**2**	**67%**	**1**	**33%**	**3**	**100%**

Utilisation des langues étrangères dans l'emploi actuel

	Nb
Non	**1**
Oui	**2**
Total	**3**

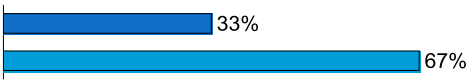

Opinion sur la qualité des enseignements des langues étrangères à l'uB

	Nb
Pas du tout adapté	**1**
Plutôt pas adapté	**1**
Total	**2**

LE DEVENIR DES DIPLÔMÉS DE MASTER 2016 DE L'uB, Situation à 18 et 30 mois

Intitulés des emplois occupés à 30 mois

	Nb
Médiateur scientifique	1
assistant pédagogique	1
Attaché de Conservation - Carpologue	1
Total	**3**

Opinion sur la formation à l'uB

Satisfaction vis-à-vis de la formation à l'uB

	Nb	
Plutôt insatisfait	1	17%
Plutôt satisfait	5	83%
Total	**6**	

Préparation à l'insertion professionnelle par l'uB

	Nb	
Plutôt pas d'accord	2	33%
Plutôt d'accord	4	67%
Total	**6**	

LE DEVENIR DES DIPLÔMÉS DE MASTER 2016 DE L'uB, Situation à 18 et 30 mois

ASSURANCE QUALITE DES PRODUITS DE SANTE ET HARMONISATION INTERNATIONALE

Caractéristiques des répondants à l'enquête

Statut réponse

	Nb	
non répondant	6	46%
répondant	7	54%
Total	**13**	

Taux de réponse net

54%

Genre

	Nb	
Un homme	4	57%
Une femme	3	43%
Total	**7**	

Nationalité

	Nb	
Français	5	71%
Etranger	2	29%
Total	**7**	

Age à l'obtention du Master

Moyenne = **26** Médiane = **25**

Bac

	Nb	
Bac général	5	71%
Etranger	2	29%
Total	**7**	

Boursier

	Nb	
Non	3	43%
Oui sur critères sociaux	4	57%
Total	**7**	

Interruption des études entre le Bac et l'obtention du Master

	Nb	
Non	7	100%
Total	**7**	

LE DEVENIR DES DIPLÔMÉS DE MASTER 2016 DE L'uB, Situation à 18 et 30 mois

Poursuites d"études après l'obtention du Master

Synthèse poursuites études

	Nb	
Aucune poursuite ou reprise d'études	**5**	71%
1 an d'études	**2**	29%
Total	**7**	

Detail poursuites études

	Nb	
2016-2017	**1**	50%
2018-2019	**1**	50%
Total	**2**	

Diplôme préparé en 2016-2017

	Nb	
Master	**1**	100%
Total	**1**	

Premier emploi après l'obtention du Master

Temps accès 1er emploi (en mois)

Moyenne = **2,9** Médiane = **1,0**
Min = **0** Max = **12**

LE DEVENIR DES DIPLÔMÉS DE MASTER 2016 DE L'uB, Situation à 18 et 30 mois

Situation 18 mois après l'obtention du diplôme (le 1er décembre 2017)

Situation 18 mois après l'obtention du Master

	Nb	
En emploi	7	100%
Total	**7**	

Taux d'insertion à 18 mois

100%

Statut de l'emploi

	Nb
CDI	**5**
CDD	**2**
Total	**7**

Niveau de l'emploi occupé

	Nb
Ingénieur, cadre, professions intellectuelles supérieures	**7**
Total	**7**

Temps de travail

	Nb	
Temps plein	7	100%
Total	**7**	

Salaire net mensuel déclaré en euros (hors primes et 13ème mois, temps plein

Moyenne = **1920** Médiane = **1900**
Min = **1800** Max = **2100**

LE DEVENIR DES DIPLÔMÉS DE MASTER 2016 DE L'uB, Situation à 18 et 30 mois

Situation 30 mois après l'obtention du diplôme (le 1er décembre 2017)

Situation 30 mois après l'obtention du Master

	Nb	
En emploi	7	100%
Total	**7**	

Taux d'insertion à 30 mois

100%

Statut de l'emploi

	Nb
CDI	7
Total	**7**

Niveau de l'emploi occupé

	Nb
Ingénieur, cadre, professions intellectuelles supérieures	7
Total	**7**

Type d'employeur

	Nb	
Une entreprise privée	7	100%
Total	**7**	

LE DEVENIR DES DIPLÔMÉS DE MASTER 2016 DE L'uB, Situation à 18 et 30 mois

Secteur d'activité de l'emploi

	Nb	
Santé humaine et action sociale	**4**	57%
Industries (manufacturières, extractives et autres)	**3**	43%
Total	**7**	

Localisation de l'emploi

	Nb	
Bourgogne, Franche-Comté	**2**	29%
Auvergne, Rhône-Alpes	**3**	43%
Autres régions	**2**	29%
Total	**7**	

Temps de travail

	Nb	
Temps plein	**6**	86%
Temps partiel	**1**	14%
Total	**7**	

Salaire net mensuel déclaré en euros (hors primes et 13ème mois, temps plein)

Moyenne = **2215** Médiane = **2230**
Min = **2000** Max = **2400**

LE DEVENIR DES DIPLÔMÉS DE MASTER 2016 DE L'uB, Situation à 18 et 30 mois

Opinion sur l'emploi occupé à 30 mois après l'obtention du Master

Mode d'accès à l'emploi

	Nb	
Suite au dépôt de CV sur internet	2	29%
Grâce au stage pendant votre formation	2	29%
Autre, précisez	1	14%
Grâce à des relations personnelles	1	14%
Grâce aux contacts pendant votre formation	1	14%
Total	7	

L'emploi que vous occupez au 1er décembre 2018 correspond-il :

	D'accord		Pas d'accord		**Total**	
	N	% cit.	N	% cit.	N	% cit.
A un niveau bac+5 (master)	**7**	**100%**	**0**	**0%**	**7**	**100%**
A votre domaine de formation	**6**	**86%**	**1**	**14%**	**7**	**100%**

Êtes-vous satisfait(e) dans votre emploi :

	D'accord		Pas d'accord		**Total**	
	N	% cit.	N	% cit.	N	% cit.
Des missions à accomplir	**7**	**100%**	**0**	**0%**	**7**	**100%**
De votre niveau de responsabilités	**7**	**100%**	**0**	**0%**	**7**	**100%**
De votre niveau de rémunération	**7**	**100%**	**0**	**0%**	**7**	**100%**
Des perspectives d'évolution	**6**	**86%**	**1**	**14%**	**7**	**100%**

LE DEVENIR DES DIPLÔMÉS DE MASTER 2016 DE L'uB, Situation à 18 et 30 mois

Opinion sur les éléments de la formation utiles dans l'emploi occupé

	Non réponse		D'accord		Pas d'accord		**Total**	
	N	% cit.	N	% cit.	N	% cit.	N	% cit.
Enseignements théoriques	**0**	**0%**	**5**	**71%**	**2**	**29%**	**7**	**100%**
Enseignements appliqués	**0**	**0%**	**3**	**43%**	**4**	**57%**	**7**	**100%**
Informatique, logiciels	**2**	**29%**	**2**	**29%**	**3**	**43%**	**7**	**100%**
Intervention de professionnels	**2**	**29%**	**4**	**57%**	**1**	**14%**	**7**	**100%**
Memoire, projets	**0**	**0%**	**5**	**71%**	**2**	**29%**	**7**	**100%**
Stage	**0**	**0%**	**5**	**71%**	**2**	**29%**	**7**	**100%**

Utilisation des langues étrangères dans l'emploi actuel

	Nb
Non	**2**
Oui	**5**
Total	**7**

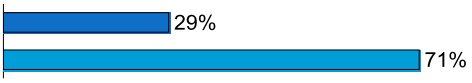

Opinion sur la qualité des enseignements des langues étrangères à l'uB

	Nb
Pas du tout adapté	**1**
Plutôt pas adapté	**1**
Plutôt adapté	**2**
Tout à fait adapté	**1**
Total	**5**

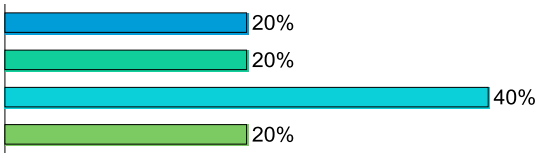

LE DEVENIR DES DIPLÔMÉS DE MASTER 2016 DE L'uB, Situation à 18 et 30 mois

Intitulés des emplois occupés à 30 mois

	Nb
Responsable validation formes sèches	1
Assistant projet	1
Assistante Assurance Qualite fournisseurs compliance et systèmes	1
consultant chargé d'assurance qualité	1
Etudiant en Pharmacie	1
Ingénieur Qualité	1
Pharmacien Responsable Intérimaire	1
Total	**7**

Opinion sur la formation à l'uB

Satisfaction vis-à-vis de la formation à l'uB

	Nb	
Plutôt satisfait	3	43%
Très satisfait	4	57%
Total	**7**	

Préparation à l'insertion professionnelle par l'uB

	Nb	
Non réponse	1	14%
Plutôt d'accord	1	14%
Tout à fait d'accord	5	71%
Total	**7**	

LE DEVENIR DES DIPLÔMÉS DE MASTER 2016 DE L'uB, Situation à 18 et 30 mois

BASES DE DONNEES ET INTELLIGENCE ARTIFICIELLE

Caractéristiques des répondants à l'enquête

Statut réponse

	Nb	
non répondant	4	16%
répondant	21	84%
Total	**25**	

Taux de réponse net

84%

Genre

	Nb	
Un homme	18	86%
Une femme	3	14%
Total	**21**	

Nationalité

	Nb	
Français	13	62%
Etranger	8	38%
Total	**21**	

Age à l'obtention du Master

Moyenne = **25** Médiane = **25**

Bac

	Nb	
Bac général	8	38%
Bac technologique	5	24%
Etranger	7	33%
Autres	1	5%
Total	**21**	

Boursier

	Nb	
Non	11	52%
Oui sur critères sociaux	10	48%
Total	**21**	

Interruption des études entre le Bac et l'obtention du Master

	Nb	
Non	16	76%
Oui, pendant 2 ans ou plus	2	10%
Oui, pendant moins de 2 ans	3	14%
Total	**21**	

LE DEVENIR DES DIPLÔMÉS DE MASTER 2016 DE L'uB, Situation à 18 et 30 mois

Poursuites d"études après l'obtention du Master

Synthèse poursuites études

	Nb	
Aucune poursuite ou reprise d'études	**21**	100%
Total	**21**	

Premier emploi après l'obtention du Master

Temps accès 1er emploi (en mois)

Moyenne = **2,5** Médiane = **1,0**
Min = **0** Max = **12**

LE DEVENIR DES DIPLÔMÉS DE MASTER 2016 DE L'uB, Situation à 18 et 30 mois

Situation 18 mois après l'obtention du diplôme (le 1er décembre 2017)

Situation 18 mois après l'obtention du Master

	Nb	
En emploi	21	100%
Total	**21**	

Taux d'insertion à 18 mois

100%

Statut de l'emploi

	Nb
CDI	**20**
CDD	**1**
Total	**21**

Niveau de l'emploi occupé

	Nb
Ingénieur, cadre, professions intellectuelles supérieures	**18**
Personnel de catégorie A de la fonction publique	**2**
Emploi de niveau intermédiaire	**1**
Total	**21**

Temps de travail

	Nb	
Temps plein	21	100%
Total	**21**	

Salaire net mensuel déclaré en euros (hors primes et 13ème mois, temps plein

Moyenne = **1972** Médiane = **1855**
Min = **1500** Max = **2700**

LE DEVENIR DES DIPLÔMÉS DE MASTER 2016 DE L'uB, Situation à 18 et 30 mois

Situation 30 mois après l'obtention du diplôme (le 1er décembre 2017)

Situation 30 mois après l'obtention du Master

	Nb	
En emploi	20	95%
En recherche d'emploi	1	5%
Total	**21**	

Taux d'insertion à 30 mois

95%

Statut de l'emploi

	Nb
CDI	19
CDD	1
Total	**20**

Niveau de l'emploi occupé

	Nb
Ingénieur, cadre, professions intellectuelles supérieures	17
Personnel de catégorie A de la fonction publique	2
Emploi de niveau intermédiaire	1
Total	**20**

Type d'employeur

	Nb	
Une entreprise privée	18	90%
La fonction publique (d'état, territoriale ou hospitalière)	2	10%
Total	**20**	

LE DEVENIR DES DIPLÔMÉS DE MASTER 2016 DE L'uB, Situation à 18 et 30 mois

Secteur d'activité de l'emploi

	Nb	
Information et communication (y compris informatique)	**15**	75%
Activités financières et d'assurance	**2**	10%
Activités spécialisées, scientifiques et techniques	**2**	10%
Santé humaine et action sociale	**1**	5%
Total	**20**	

Localisation de l'emploi

	Nb	
Bourgogne, Franche-Comté	**7**	35%
Auvergne, Rhône-Alpes	**4**	20%
Ile-de-France	**4**	20%
Autres régions	**5**	25%
Total	**20**	

Temps de travail

	Nb	
Temps plein	**20**	100%
Total	**20**	

Salaire net mensuel déclaré en euros (hors primes et 13ème mois, temps plein)

Moyenne = **1883** Médiane = **1800**
Min = **1650** Max = **2250**

LE DEVENIR DES DIPLÔMÉS DE MASTER 2016 DE L'uB, Situation à 18 et 30 mois

Opinion sur l'emploi occupé à 30 mois après l'obtention du Master

Mode d'accès à l'emploi

	Nb	
Grâce au stage pendant votre formation	**11**	55%
Suite au dépôt de CV sur internet	**4**	20%
Grâce à des relations personnelles	**2**	10%
Suite à une candidature spontanée	**2**	10%
Grâce aux contacts pendant votre formation	**1**	5%
Total	**20**	

L'emploi que vous occupez au 1er décembre 2018 correspond-il :

	Non réponse		D'accord		Pas d'accord		**Total**	
	N	% cit.	N	% cit.	N	% cit.	N	% cit.
A un niveau bac+5 (master)	**0**	**0%**	**19**	**95%**	**1**	**5%**	**20**	**100%**
A votre domaine de formation	**1**	**5%**	**18**	**90%**	**1**	**5%**	**20**	**100%**

Êtes-vous satisfait(e) dans votre emploi :

	D'accord		Pas d'accord		**Total**	
	N	% cit.	N	% cit.	N	% cit.
Des missions à accomplir	**19**	**95%**	**1**	**5%**	**20**	**100%**
De votre niveau de responsabilités	**19**	**95%**	**1**	**5%**	**20**	**100%**
De votre niveau de rémunération	**14**	**70%**	**6**	**30%**	**20**	**100%**
Des perspectives d'évolution	**14**	**70%**	**6**	**30%**	**20**	**100%**

LE DEVENIR DES DIPLÔMÉS DE MASTER 2016 DE L'uB, Situation à 18 et 30 mois

Opinion sur les éléments de la formation utiles dans l'emploi occupé

	Non réponse		D'accord		Pas d'accord		**Total**	
	N	% cit.	N	% cit.	N	% cit.	N	% cit.
Enseignements théoriques	**0**	**0%**	**10**	**50%**	**10**	**50%**	**20**	**100%**
Enseignements appliqués	**0**	**0%**	**13**	**65%**	**7**	**35%**	**20**	**100%**
Informatique, logiciels	**1**	**5%**	**11**	**55%**	**8**	**40%**	**20**	**100%**
Intervention de professionnels	**1**	**5%**	**10**	**50%**	**9**	**45%**	**20**	**100%**
Memoire, projets	**2**	**10%**	**13**	**65%**	**5**	**25%**	**20**	**100%**
Stage	**0**	**0%**	**19**	**95%**	**1**	**5%**	**20**	**100%**

Utilisation des langues étrangères dans l'emploi actuel

	Nb
Non réponse	**1**
Non	**7**
Oui	**12**
Total	**20**

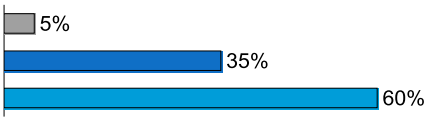

Opinion sur la qualité des enseignements des langues étrangères à l'uB

	Nb
Pas du tout adapté	**2**
Plutôt pas adapté	**2**
Plutôt adapté	**5**
Tout à fait adapté	**3**
Total	**12**

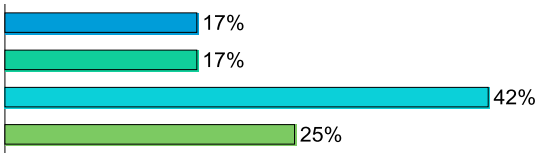

LE DEVENIR DES DIPLÔMÉS DE MASTER 2016 DE L'uB, Situation à 18 et 30 mois

Intitulés des emplois occupés à 30 mois

	Nb
Software engineer	1
Agent contractuel du CNRS - Ingénieur d'étude en informatique	1
Consultant	1
consultante décisionnelle	1
Consultante SharePoint & Office 365	1
Développeur Business Intelligence	1
Développeur en informatique	1
Développeur logiciels	1
Developpeur/Concepteur	1
expert technique	1
ingénieur concepteur developpeur	1
ingenieur conception developpement	1
Ingénieur d'études et développement	1
Ingénieur d'études et développements	1
ingénieur de développement et de conception	1
Ingénieur de développement informatique	1
Ingénieur développement et conception	1
ingénieur en informatique	1
Ingénieur études et développement	1
ingénieur test	1
Total	**20**

Opinion sur la formation à l'uB

Satisfaction vis-à-vis de la formation à l'uB

	Nb	
Plutôt insatisfait	1	5%
Plutôt satisfait	13	62%
Très satisfait	7	33%
Total	**21**	

Préparation à l'insertion professionnelle par l'uB

	Nb	
Non réponse	1	5%
Pas du tout d'accord	1	5%
Plutôt pas d'accord	2	10%
Plutôt d'accord	11	52%
Tout à fait d'accord	6	29%
Total	**21**	

LE DEVENIR DES DIPLÔMÉS DE MASTER 2016 DE L'uB, Situation à 18 et 30 mois

BIOLOGIE DES ORGANISMES ET DES POPULATIONS

Caractéristiques des répondants à l'enquête

Statut réponse

	Nb	
non répondant	6	24%
répondant	19	76%
Total	**25**	

Taux de réponse net

76%

Genre

	Nb	
Un homme	10	53%
Une femme	9	47%
Total	**19**	

Nationalité

	Nb	
Français	19	100%
Total	**19**	

Age à l'obtention du Master

Moyenne = **24** Médiane = **23**

Bac

	Nb	
Bac général	18	95%
Bac technologique	1	5%
Total	**19**	

Boursier

	Nb	
Non	10	53%
Oui sur critères sociaux	7	37%
Oui sur d'autres critères	2	11%
Total	**19**	

Interruption des études entre le Bac et l'obtention du Master

	Nb	
Non	17	89%
Oui, pendant 2 ans ou plus	1	5%
Oui, pendant moins de 2 ans	1	5%
Total	**19**	

LE DEVENIR DES DIPLÔMÉS DE MASTER 2016 DE L'uB, Situation à 18 et 30 mois

Poursuites d"études après l'obtention du Master

Synthèse poursuites études

	Nb	
Aucune poursuite ou reprise d'études	**10**	53%
1 an d'études	**3**	16%
2 ans d'études	**4**	21%
3 ans d'études	**2**	11%
Total	**19**	

Detail poursuites études

	Nb	
2017-2018	**1**	11%
2018-2019	**2**	22%
2016-2017 et 2018-2019	**1**	11%
2017-2018 à 2018-2019	**3**	33%
2016-2017 à 2018-2019	**2**	22%
Total	**9**	

Diplôme préparé en 2016-2017

	Nb	
Doctorat	**2**	67%
Master	**1**	33%
Total	**3**	

Premier emploi après l'obtention du Master

Temps accès 1er emploi (en mois)

Moyenne = **15,1** Médiane = **14,0**
Min = **2** Max = **26**

LE DEVENIR DES DIPLÔMÉS DE MASTER 2016 DE L'uB, Situation à 18 et 30 mois

Situation 18 mois après l'obtention du diplôme (le 1er décembre 2017)

Situation 18 mois après l'obtention du Master

	Nb	
En emploi	5	26%
En recherche d'emploi	5	26%
En études	5	26%
En inactivité	4	21%
Total	**19**	

Taux d'insertion à 18 mois

50%

Statut de l'emploi

	Nb
CDD	2
CDI	1
Volontariat international	1
Indépendant	1
Total	**5**

Niveau de l'emploi occupé

	Nb
Employé	2
Personnel de catégorie B de la fonction publique	1
Indépendant	1
Personnel de catégorie A de la fonction publique	1
Total	**5**

Temps de travail

	Nb	
Temps plein	3	60%
Temps partiel	2	40%
Total	**5**	

Salaire net mensuel déclaré en euros (hors primes et 13ème mois, temps plein

Moyenne = **907** Médiane = **907**
Min = **500** Max = **1314**

LE DEVENIR DES DIPLÔMÉS DE MASTER 2016 DE L'uB, Situation à 18 et 30 mois

Situation 30 mois après l'obtention du diplôme (le 1er décembre 2017)

Situation 30 mois après l'obtention du Master

	Nb	
En emploi	7	37%
En études	6	32%
En recherche d'emploi	6	32%
Total	**19**	

Taux d'insertion à 30 mois

54%

Statut de l'emploi

	Nb
CDD	3
Vacataire	1
Indépendant	1
CDI	1
Intérimaire	1
Total	**7**

Niveau de l'emploi occupé

	Nb
Personnel de catégorie A de la fonction publique	2
Personnel de catégorie B de la fonction publique	1
Artisan, commerçant, chef d'entreprise	1
Ingénieur, cadre, professions intellectuelles supérieures	1
Ouvrier	1
Employé	1
Total	**7**

Type d'employeur

	Nb	
La fonction publique (d'état, territoriale ou hospitalière)	3	43%
Une entreprise privée	2	29%
Vous-même (indépendant, autoentrepreneur, profession libérale, freelance)	1	14%
Une association ou un organisme à but non lucratif	1	14%
Total	**7**	

LE DEVENIR DES DIPLÔMÉS DE MASTER 2016 DE L'uB, Situation à 18 et 30 mois

Secteur d'activité de l'emploi

	Nb	
Activités spécialisées, scientifiques et techniques	**5**	71%
Santé humaine et action sociale	**1**	14%
Enseignement	**1**	14%
Total	**7**	

Localisation de l'emploi

	Nb	
Bourgogne, Franche-Comté	**4**	57%
Ile-de-France	**2**	29%
Autres régions	**1**	14%
Total	**7**	

Temps de travail

	Nb	
Temps partiel	**4**	57%
Temps plein	**3**	43%
Total	**7**	

Salaire net mensuel déclaré en euros (hors primes et 13ème mois, temps plein)

Moyenne = **1411** Médiane = **1433**
Min = **1300** Max = **1500**

LE DEVENIR DES DIPLÔMÉS DE MASTER 2016 DE L'uB, Situation à 18 et 30 mois

Opinion sur l'emploi occupé à 30 mois après l'obtention du Master

Mode d'accès à l'emploi

	Nb	
Suite au dépôt de CV sur internet	2	29%
Grâce à des relations personnelles	2	29%
Autre, précisez	1	14%
Grâce au stage pendant votre formation	1	14%
Suite à une candidature spontanée	1	14%
Total	**7**	

L'emploi que vous occupez au 1er décembre 2018 correspond-il :

	D'accord		Pas d'accord		**Total**	
	N	% cit.	N	% cit.	N	% cit.
A un niveau bac+5 (master)	**4**	**57%**	**3**	**43%**	**7**	**100%**
A votre domaine de formation	**6**	**86%**	**1**	**14%**	**7**	**100%**

Êtes-vous satisfait(e) dans votre emploi :

	D'accord		Pas d'accord		**Total**	
	N	% cit.	N	% cit.	N	% cit.
Des missions à accomplir	**5**	**71%**	**2**	**29%**	**7**	**100%**
De votre niveau de responsabilités	**5**	**71%**	**2**	**29%**	**7**	**100%**
De votre niveau de rémunération	**4**	**57%**	**3**	**43%**	**7**	**100%**
Des perspectives d'évolution	**4**	**57%**	**3**	**43%**	**7**	**100%**

LE DEVENIR DES DIPLÔMÉS DE MASTER 2016 DE L'uB, Situation à 18 et 30 mois

Opinion sur les éléments de la formation utiles dans l'emploi occupé

	D'accord		Pas d'accord		**Total**	
	N	% cit.	N	% cit.	N	% cit.
Enseignements théoriques	**4**	**57%**	**3**	**43%**	**7**	**100%**
Enseignements appliqués	**3**	**43%**	**4**	**57%**	**7**	**100%**
Informatique, logiciels	**2**	**29%**	**5**	**71%**	**7**	**100%**
Intervention de professionnels	**1**	**14%**	**6**	**86%**	**7**	**100%**
Memoire, projets	**4**	**57%**	**3**	**43%**	**7**	**100%**
Stage	**4**	**57%**	**3**	**43%**	**7**	**100%**

Utilisation des langues étrangères dans l'emploi actuel

	Nb
Non réponse	**1**
Non	**5**
Oui	**1**
Total	**7**

Opinion sur la qualité des enseignements des langues étrangères à l'uB

	Nb
Plutôt pas adapté	**1**
Total	**1**

LE DEVENIR DES DIPLÔMÉS DE MASTER 2016 DE L'uB, Situation à 18 et 30 mois

Intitulés des emplois occupés à 30 mois

	Nb
preparateur de commande	1
Assistante de recherche	1
Chargé d'études scientifiques	1
Chargée d'accueil en muséum d'histoire naturelle local	1
Chargée de missions faune sauvage	1
Doctorante contractuelle	1
Photographe et expert naturaliste (auto entrepreneur)	1
Total	**7**

Opinion sur la formation à l'uB

Satisfaction vis-à-vis de la formation à l'uB

	Nb	
Très insatisfait	1	5%
Plutôt insatisfait	6	32%
Plutôt satisfait	11	58%
Très satisfait	1	5%
Total	**19**	

Préparation à l'insertion professionnelle par l'uB

	Nb	
Pas du tout d'accord	5	26%
Plutôt pas d'accord	11	58%
Plutôt d'accord	3	16%
Total	**19**	

LE DEVENIR DES DIPLÔMÉS DE MASTER 2016 DE L'uB, Situation à 18 et 30 mois

BIOLOGIE INTEGRATIVE DES INTERACTIONS PLANTE MICROBE ENVIRONNEMENT

Caractéristiques des répondants à l'enquête

Statut réponse

	Nb	
non répondant	5	31%
répondant	11	69%
Total	**16**	

Taux de réponse net

69%

Genre

	Nb	
Un homme	4	36%
Une femme	7	64%
Total	**11**	

Nationalité

	Nb	
Français	7	64%
Etranger	4	36%
Total	**11**	

Age à l'obtention du Master

Moyenne = **26** Médiane = **26**

Bac

	Nb	
Bac général	6	55%
Bac technologique	2	18%
Etranger	3	27%
Total	**11**	

Boursier

	Nb	
Non	7	64%
Oui sur critères sociaux	4	36%
Total	**11**	

Interruption des études entre le Bac et l'obtention du Master

	Nb	
Non	9	82%
Oui, pendant 2 ans ou plus	1	9%
Oui, pendant moins de 2 ans	1	9%
Total	**11**	

LE DEVENIR DES DIPLÔMÉS DE MASTER 2016 DE L'uB, Situation à 18 et 30 mois

Poursuites d"études après l'obtention du Master

Synthèse poursuites études

	Nb	
Aucune poursuite ou reprise d'études	**9**	82%
3 ans d'études	**2**	18%
Total	**11**	

Detail poursuites études

	Nb	
2016-2017 à 2018-2019	**2**	100%
Total	**2**	

Diplôme préparé en 2016-2017

	Nb	
Doctorat	**2**	100%
Total	**2**	

Premier emploi après l'obtention du Master

Temps accès 1er emploi (en mois)

Moyenne = **8,0** Médiane = **10,0**
Min = **0** Max = **12**

LE DEVENIR DES DIPLÔMÉS DE MASTER 2016 DE L'uB, Situation à 18 et 30 mois

Situation 18 mois après l'obtention du diplôme (le 1er décembre 2017)

Situation 18 mois après l'obtention du Master

	Nb	
En emploi	8	73%
En recherche d'emploi	1	9%
En études	2	18%
Total	**11**	

Taux d'insertion à 18 mois

89%

Statut de l'emploi

	Nb
CDI	4
CDD	4
Total	**8**

Niveau de l'emploi occupé

	Nb
Personnel de catégorie A de la fonction publique	2
Employé	2
Ouvrier	2
Emploi de niveau intermédiaire	1
Ingénieur, cadre, professions intellectuelles supérieures	1
Total	**8**

Temps de travail

	Nb	
Temps plein	7	88%
Temps partiel	1	13%
Total	**8**	

Salaire net mensuel déclaré en euros (hors primes et 13ème mois, temps plein

Moyenne = **1533** Médiane = **1600**
Min = **1200** Max = **1700**

LE DEVENIR DES DIPLÔMÉS DE MASTER 2016 DE L'uB, Situation à 18 et 30 mois

Situation 30 mois après l'obtention du diplôme (le 1er décembre 2017)

Situation 30 mois après l'obtention du Master

	Nb	
En emploi	9	82%
En études	2	18%
Total	**11**	

Taux d'insertion à 30 mois

100%

Statut de l'emploi

	Nb
CDI	6
CDD	2
Intérimaire	1
Total	**9**

Niveau de l'emploi occupé

	Nb
Emploi de niveau intermédiaire	3
Personnel de catégorie A de la fonction publique	2
Employé	2
Ingénieur, cadre, professions intellectuelles supérieures	2
Total	**9**

Type d'employeur

	Nb	
Une entreprise privée	6	67%
La fonction publique (d'état, territoriale ou hospitalière)	2	22%
Une association ou un organisme à but non lucratif	1	11%
Total	**9**	

LE DEVENIR DES DIPLÔMÉS DE MASTER 2016 DE L'uB, Situation à 18 et 30 mois

Secteur d'activité de l'emploi

	Nb	
Non réponse	1	11%
Enseignement	2	22%
Activités spécialisées, scientifiques et techniques	2	22%
Santé humaine et action sociale	1	11%
Commerce, transports, hébergement et restauration	1	11%
Industries (manufacturières, extractives et autres)	1	11%
Information et communication (y compris informatique)	1	11%
Total	**9**	

Localisation de l'emploi

	Nb	
Non réponse	1	11%
Bourgogne, Franche-Comté	2	22%
Auvergne, Rhône-Alpes	1	11%
Ile-de-France	2	22%
Autres régions	3	33%
Total	**9**	

Temps de travail

	Nb	
Temps plein	9	100%
Total	**9**	

Salaire net mensuel déclaré en euros (hors primes et 13ème mois, temps plein)

Moyenne = **1555** Médiane = **1550**
Min = **1200** Max = **1800**

LE DEVENIR DES DIPLÔMÉS DE MASTER 2016 DE L'uB, Situation à 18 et 30 mois

Opinion sur l'emploi occupé à 30 mois après l'obtention du Master

Mode d'accès à l'emploi

	Nb	
Non réponse	1	11%
Grâce au stage pendant votre formation	3	33%
Suite au dépôt de CV sur internet	2	22%
Grâce à des relations personnelles	2	22%
Par l'APEC ou le Pôle Emploi	1	11%
Total	**9**	

L'emploi que vous occupez au 1er décembre 2018 correspond-il :

	Non réponse		D'accord		Pas d'accord		**Total**	
	N	% cit.	N	% cit.	N	% cit.	N	% cit.
A un niveau bac+5 (master)	**1**	**11%**	**3**	**33%**	**5**	**56%**	**9**	**100%**
A votre domaine de formation	**1**	**11%**	**5**	**56%**	**3**	**33%**	**9**	**100%**

Êtes-vous satisfait(e) dans votre emploi :

	Non réponse		D'accord		Pas d'accord		**Total**	
	N	% cit.	N	% cit.	N	% cit.	N	% cit.
Des missions à accomplir	**1**	**11%**	**5**	**56%**	**3**	**33%**	**9**	**100%**
De votre niveau de responsabilités	**1**	**11%**	**7**	**78%**	**1**	**11%**	**9**	**100%**
De votre niveau de rémunération	**1**	**11%**	**3**	**33%**	**5**	**56%**	**9**	**100%**
Des perspectives d'évolution	**1**	**11%**	**4**	**44%**	**4**	**44%**	**9**	**100%**

LE DEVENIR DES DIPLÔMÉS DE MASTER 2016 DE L'uB, Situation à 18 et 30 mois

Opinion sur les éléments de la formation utiles dans l'emploi occupé

	Non réponse		D'accord		Pas d'accord		**Total**	
	N	% cit.	N	% cit.	N	% cit.	N	% cit.
Enseignements théoriques	**1**	**11%**	**4**	**44%**	**4**	**44%**	**9**	**100%**
Enseignements appliqués	**1**	**11%**	**5**	**56%**	**3**	**33%**	**9**	**100%**
Informatique, logiciels	**1**	**11%**	**4**	**44%**	**4**	**44%**	**9**	**100%**
Intervention de professionnels	**1**	**11%**	**3**	**33%**	**5**	**56%**	**9**	**100%**
Memoire, projets	**1**	**11%**	**4**	**44%**	**4**	**44%**	**9**	**100%**
Stage	**1**	**11%**	**6**	**67%**	**2**	**22%**	**9**	**100%**

Utilisation des langues étrangères dans l'emploi actuel

	Nb
Non réponse	**2**
Non	**2**
Oui	**5**
Total	**9**

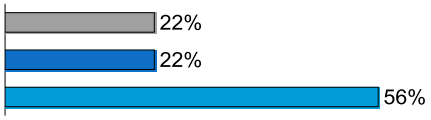

Opinion sur la qualité des enseignements des langues étrangères à l'uB

	Nb
Plutôt pas adapté	**3**
Plutôt adapté	**1**
Tout à fait adapté	**1**
Total	**5**

LE DEVENIR DES DIPLÔMÉS DE MASTER 2016 DE L'uB, Situation à 18 et 30 mois

Intitulés des emplois occupés à 30 mois

	Nb
Vendeur	1
attachée de recherches cliniques	1
Enseignant college-lycée	1
Ingénieur étude et développement	1
Monitrice en MFR	1
receptioniste	1
Responsable d'un laboratoire de culture in vitro	1
Technicien de contrôle qualité de service de contrôle qualité, Biomérieux	1
Technicien de Laboratoire de Microbiologie	1
Total	**9**

Opinion sur la formation à l'uB

Satisfaction vis-à-vis de la formation à l'uB

	Nb	
Plutôt insatisfait	2	18%
Plutôt satisfait	6	55%
Très satisfait	3	27%
Total	**11**	

Préparation à l'insertion professionnelle par l'uB

	Nb	
Pas du tout d'accord	1	9%
Plutôt pas d'accord	3	27%
Plutôt d'accord	6	55%
Tout à fait d'accord	1	9%
Total	**11**	

LE DEVENIR DES DIPLÔMÉS DE MASTER 2016 DE L'uB,

Situation à 18 et 30 mois

CHIMIE MOLÉCULAIRE ET PROCÉDÉS PROPRES

Trop peu de répondants à l'enquête pour exploiter des données fiables[1]

Effectifs à interroger : 7
Effectifs répondants pris en compte : 3

Source : Enquête Master 2016

Observatoire de l'Étudiant
Maison de l'université
Esplanade Erasme
BP 27877
21078 Dijon Cedex
http://ode.u-bourgogne.fr/

[1] Les analyses par spécialité de Master sont réalisées lorsque les effectifs répondants sont >5.

LE DEVENIR DES DIPLÔMÉS DE MASTER 2016 DE L'uB,

Situation à 18 et 30 mois

COMPUTER VISION

Trop peu de répondants à l'enquête pour exploiter des données fiables[1]

Effectifs à interroger : 26
Effectifs répondants pris en compte : 5

Source : Enquête Master 2016

Observatoire de l'Étudiant
Maison de l'université
Esplanade Erasme
BP 27877
21078 Dijon Cedex
http://ode.u-bourgogne.fr/

[1] Les analyses par spécialité de Master sont réalisées lorsque les effectifs répondants sont >5.

LE DEVENIR DES DIPLÔMÉS DE MASTER 2016 DE L'uB, Situation à 18 et 30 mois

CONTROLE ET ANALYSE CHIMIQUE

Caractéristiques des répondants à l'enquête

Statut réponse

	Nb	
non répondant	5	29%
répondant	12	71%
Total	**17**	

Taux de réponse net

71%

Genre

	Nb	
Un homme	5	42%
Une femme	7	58%
Total	**12**	

Nationalité

	Nb	
Français	11	92%
Etranger	1	8%
Total	**12**	

Age à l'obtention du Master

Moyenne = **25** Médiane = **25**

Bac

	Nb	
Bac général	10	83%
Bac technologique	1	8%
Etranger	1	8%
Total	**12**	

Boursier

	Nb	
Non	9	75%
Oui sur critères sociaux	3	25%
Total	**12**	

Interruption des études entre le Bac et l'obtention du Master

	Nb	
Non	9	75%
Oui, pendant 2 ans ou plus	1	8%
Oui, pendant moins de 2 ans	2	17%
Total	**12**	

LE DEVENIR DES DIPLÔMÉS DE MASTER 2016 DE L'uB, Situation à 18 et 30 mois

Poursuites d"études après l'obtention du Master

Synthèse poursuites études

	Nb	
Aucune poursuite ou reprise d'études	7	58%
1 an d'études	3	25%
3 ans d'études	2	17%
Total	**12**	

Detail poursuites études

	Nb	
2016-2017	1	20%
2018-2019	2	40%
2016-2017 à 2018-2019	2	40%
Total	**5**	

Diplôme préparé en 2016-2017

	Nb	
Doctorat	1	33%
Master	2	67%
Total	**3**	

Premier emploi après l'obtention du Master

Temps accès 1er emploi (en mois)

Moyenne = **9,7** Médiane = **11,0**
Min = **0** Max = **24**

LE DEVENIR DES DIPLÔMÉS DE MASTER 2016 DE L'uB, Situation à 18 et 30 mois

Situation 18 mois après l'obtention du diplôme (le 1er décembre 2017)

Situation 18 mois après l'obtention du Master

	Nb	
En emploi	7	58%
En recherche d'emploi	4	33%
En études	1	8%
Total	**12**	

Taux d'insertion à 18 mois

64%

Statut de l'emploi

	Nb
CDI	3
CDD	3
Contrat d'apprentissage	1
Total	**7**

Niveau de l'emploi occupé

	Nb
Ingénieur, cadre, professions intellectuelles supérieures	3
Emploi de niveau intermédiaire	3
Personnel de catégorie A de la fonction publique	1
Total	**7**

Temps de travail

	Nb	
Temps plein	7	100%
Total	**7**	

Salaire net mensuel déclaré en euros (hors primes et 13ème mois, temps plein

Moyenne = **2410** Médiane = **1591**
Min = **1200** Max = **7000**

LE DEVENIR DES DIPLÔMÉS DE MASTER 2016 DE L'uB, Situation à 18 et 30 mois

Situation 30 mois après l'obtention du diplôme (le 1er décembre 2017)

Situation 30 mois après l'obtention du Master

	Nb	
En emploi	9	75%
En études	2	17%
En recherche d'emploi	1	8%
Total	**12**	

Taux d'insertion à 30 mois

90%

Statut de l'emploi

	Nb
CDI	5
Intérimaire	1
CDD	1
Fonctionnaire	1
Contrat d'apprentissage	1
Total	**9**

Niveau de l'emploi occupé

	Nb
Ingénieur, cadre, professions intellectuelles supérieures	5
Emploi de niveau intermédiaire	3
Personnel de catégorie B de la fonction publique	1
Total	**9**

Type d'employeur

	Nb	
Une entreprise privée	8	89%
La fonction publique (d'état, territoriale ou hospitalière)	1	11%
Total	**9**	

LE DEVENIR DES DIPLÔMÉS DE MASTER 2016 DE L'uB, Situation à 18 et 30 mois

Secteur d'activité de l'emploi

	Nb	
Activités spécialisées, scientifiques et techniques	3	33%
Information et communication (y compris informatique)	2	22%
Industries (manufacturières, extractives et autres)	2	22%
Santé humaine et action sociale	1	11%
Administration publique (hors enseignement)	1	11%
Total	**9**	

Localisation de l'emploi

	Nb	
Bourgogne, Franche-Comté	3	33%
Ile-de-France	3	33%
Autres régions	3	33%
Total	**9**	

Temps de travail

	Nb	
Temps plein	8	89%
Temps partiel	1	11%
Total	**9**	

Salaire net mensuel déclaré en euros (hors primes et 13ème mois, temps plein)

Moyenne = **2527** Médiane = **1790**
Min = **1250** Max = **7000**

LE DEVENIR DES DIPLÔMÉS DE MASTER 2016 DE L'uB, Situation à 18 et 30 mois

Opinion sur l'emploi occupé à 30 mois après l'obtention du Master

Mode d'accès à l'emploi

	Nb	
Non réponse	1	11%
Suite au dépôt de CV sur internet	3	33%
Suite à une candidature spontanée	2	22%
Grâce à des relations personnelles	1	11%
Par l'APEC ou le Pôle Emploi	1	11%
Grâce au stage pendant votre formation	1	11%
Total	**9**	

L'emploi que vous occupez au 1er décembre 2018 correspond-il :

	D'accord		Pas d'accord		**Total**	
	N	% cit.	N	% cit.	N	% cit.
A un niveau bac+5 (master)	**6**	**67%**	**3**	**33%**	**9**	**100%**
A votre domaine de formation	**6**	**67%**	**3**	**33%**	**9**	**100%**

Êtes-vous satisfait(e) dans votre emploi :

	D'accord		Pas d'accord		**Total**	
	N	% cit.	N	% cit.	N	% cit.
Des missions à accomplir	**9**	**100%**	**0**	**0%**	**9**	**100%**
De votre niveau de responsabilités	**9**	**100%**	**0**	**0%**	**9**	**100%**
De votre niveau de rémunération	**5**	**56%**	**4**	**44%**	**9**	**100%**
Des perspectives d'évolution	**8**	**89%**	**1**	**11%**	**9**	**100%**

LE DEVENIR DES DIPLÔMÉS DE MASTER 2016 DE L'uB, Situation à 18 et 30 mois

Opinion sur les éléments de la formation utiles dans l'emploi occupé

	D'accord		Pas d'accord		**Total**	
	N	% cit.	N	% cit.	N	% cit.
Enseignements théoriques	**3**	**33%**	**6**	**67%**	**9**	**100%**
Enseignements appliqués	**6**	**67%**	**3**	**33%**	**9**	**100%**
Informatique, logiciels	**3**	**33%**	**6**	**67%**	**9**	**100%**
Intervention de professionnels	**4**	**44%**	**5**	**56%**	**9**	**100%**
Memoire, projets	**3**	**33%**	**6**	**67%**	**9**	**100%**
Stage	**6**	**67%**	**3**	**33%**	**9**	**100%**

Utilisation des langues étrangères dans l'emploi actuel

	Nb
Non	**3**
Oui	**6**
Total	**9**

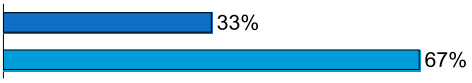

Opinion sur la qualité des enseignements des langues étrangères à l'uB

	Nb
Pas du tout adapté	**3**
Plutôt pas adapté	**2**
Tout à fait adapté	**1**
Total	**6**

LE DEVENIR DES DIPLÔMÉS DE MASTER 2016 DE L'uB, Situation à 18 et 30 mois

Intitulés des emplois occupés à 30 mois

	Nb
technicienne en chimie analytique	1
apprenti en recherches appliquées	1
Chargée de pilotage des activités du laboratoire contrôle qualité	1
élève en école de police	1
Ingenieur	1
Ingénieur de développement	1
Ingénieur logiciel	1
Ingénieur R&D	1
technicien de production	1
Total	**9**

Opinion sur la formation à l'uB

Satisfaction vis-à-vis de la formation à l'uB

	Nb	
Très insatisfait	2	17%
Plutôt insatisfait	3	25%
Plutôt satisfait	7	58%
Total	**12**	

Préparation à l'insertion professionnelle par l'uB

	Nb	
Pas du tout d'accord	1	8%
Plutôt pas d'accord	3	25%
Plutôt d'accord	7	58%
Tout à fait d'accord	1	8%
Total	**12**	

LE DEVENIR DES DIPLÔMÉS DE MASTER 2016 DE L'uB, Situation à 18 et 30 mois

CONTROLE ET DURABILITE DES MATERIAUX

Caractéristiques des répondants à l'enquête

Statut réponse

	Nb	
non répondant	6	40%
répondant	9	60%
Total	**15**	

Taux de réponse net

60%

Genre

	Nb	
Un homme	8	89%
Une femme	1	11%
Total	**9**	

Nationalité

	Nb	
Français	8	89%
Etranger	1	11%
Total	**9**	

Age à l'obtention du Master

Moyenne = **23** Médiane = **23**

Bac

	Nb	
Bac général	8	89%
Etranger	1	11%
Total	**9**	

Boursier

	Nb	
Non	5	56%
Oui sur critères sociaux	4	44%
Total	**9**	

Interruption des études entre le Bac et l'obtention du Master

	Nb	
Non	8	89%
Oui, pendant 2 ans ou plus	1	11%
Total	**9**	

LE DEVENIR DES DIPLÔMÉS DE MASTER 2016 DE L'uB, Situation à 18 et 30 mois

Poursuites d"études après l'obtention du Master

Synthèse poursuites études

	Nb	
Aucune poursuite ou reprise d'études	**5**	56%
3 ans d'études	**4**	44%
Total	**9**	

Detail poursuites études

	Nb	
2016-2017 à 2018-2019	**4**	100%
Total	**4**	

Diplôme préparé en 2016-2017

	Nb	
Doctorat	**4**	100%
Total	**4**	

Premier emploi après l'obtention du Master

Temps accès 1er emploi (en mois)

Moyenne = **5,8** Médiane = **4,0**
Min = **1** Max = **14**

LE DEVENIR DES DIPLÔMÉS DE MASTER 2016 DE L'uB, Situation à 18 et 30 mois

Situation 18 mois après l'obtention du diplôme (le 1er décembre 2017)

Situation 18 mois après l'obtention du Master

	Nb	
En emploi	4	44%
En recherche d'emploi	1	11%
En études	4	44%
Total	**9**	

Taux d'insertion à 18 mois

80%

Statut de l'emploi

	Nb
CDI	3
CDD	1
Total	**4**

Niveau de l'emploi occupé

	Nb
Ingénieur, cadre, professions intellectuelles supérieures	3
Personnel de catégorie A de la fonction publique	1
Total	**4**

Temps de travail

	Nb	
Temps plein	4	100%
Total	**4**	

Salaire net mensuel déclaré en euros (hors primes et 13ème mois, temps plein

Moyenne = **1764** Médiane = **1950**
Min = **1200** Max = **2143**

LE DEVENIR DES DIPLÔMÉS DE MASTER 2016 DE L'uB, Situation à 18 et 30 mois

Situation 30 mois après l'obtention du diplôme (le 1er décembre 2017)

Situation 30 mois après l'obtention du Master

	Nb	
En emploi	4	44%
En études	4	44%
En recherche d'emploi	1	11%
Total	**9**	

Taux d'insertion à 30 mois

80%

Statut de l'emploi

	Nb
CDI	4
Total	**4**

Niveau de l'emploi occupé

	Nb
Ingénieur, cadre, professions intellectuelles supérieures	4
Total	**4**

Type d'employeur

	Nb	
Une entreprise privée	4	100%
Total	**4**	

LE DEVENIR DES DIPLÔMÉS DE MASTER 2016 DE L'uB, Situation à 18 et 30 mois

Secteur d'activité de l'emploi

	Nb	
Industries (manufacturières, extractives et autres)	**3**	75%
Activités spécialisées, scientifiques et techniques	**1**	25%
Total	**4**	

Localisation de l'emploi

	Nb	
Bourgogne, Franche-Comté	**2**	50%
Ile-de-France	**1**	25%
Autres régions	**1**	25%
Total	**4**	

Temps de travail

	Nb	
Temps plein	**4**	100%
Total	**4**	

Salaire net mensuel déclaré en euros (hors primes et 13ème mois, temps plein)

Moyenne = **1988** Médiane = **2000**
Min = **1780** Max = **2183**

LE DEVENIR DES DIPLÔMÉS DE MASTER 2016 DE L'uB, Situation à 18 et 30 mois

Opinion sur l'emploi occupé à 30 mois après l'obtention du Master

Mode d'accès à l'emploi

	Nb	
Suite au dépôt de CV sur internet	2	50%
Grâce au stage pendant votre formation	2	50%
Total	**4**	

L'emploi que vous occupez au 1er décembre 2018 correspond-il :

	D'accord		Pas d'accord		**Total**	
	N	% cit.	N	% cit.	N	% cit.
A un niveau bac+5 (master)	**4**	**100%**	**0**	**0%**	**4**	**100%**
A votre domaine de formation	**2**	**50%**	**2**	**50%**	**4**	**100%**

Êtes-vous satisfait(e) dans votre emploi :

	D'accord		Pas d'accord		**Total**	
	N	% cit.	N	% cit.	N	% cit.
Des missions à accomplir	**4**	**100%**	**0**	**0%**	**4**	**100%**
De votre niveau de responsabilités	**4**	**100%**	**0**	**0%**	**4**	**100%**
De votre niveau de rémunération	**3**	**75%**	**1**	**25%**	**4**	**100%**
Des perspectives d'évolution	**2**	**50%**	**2**	**50%**	**4**	**100%**

LE DEVENIR DES DIPLÔMÉS DE MASTER 2016 DE L'uB, Situation à 18 et 30 mois

Opinion sur les éléments de la formation utiles dans l'emploi occupé

	Non réponse		D'accord		Pas d'accord		**Total**	
	N	% cit.	N	% cit.	N	% cit.	N	% cit.
Enseignements théoriques	**0**	**0%**	**2**	**50%**	**2**	**50%**	**4**	**100%**
Enseignements appliqués	**0**	**0%**	**3**	**75%**	**1**	**25%**	**4**	**100%**
Informatique, logiciels	**0**	**0%**	**2**	**50%**	**2**	**50%**	**4**	**100%**
Intervention de professionnels	**1**	**25%**	**2**	**50%**	**1**	**25%**	**4**	**100%**
Memoire, projets	**0**	**0%**	**3**	**75%**	**1**	**25%**	**4**	**100%**
Stage	**0**	**0%**	**3**	**75%**	**1**	**25%**	**4**	**100%**

Utilisation des langues étrangères dans l'emploi actuel

	Nb
Non réponse	**1**
Oui	**3**
Total	**4**

Opinion sur la qualité des enseignements des langues étrangères à l'uB

	Nb
Plutôt pas adapté	**1**
Plutôt adapté	**2**
Total	**3**

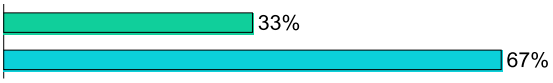

LE DEVENIR DES DIPLÔMÉS DE MASTER 2016 DE L'uB, Situation à 18 et 30 mois

Intitulés des emplois occupés à 30 mois

	Nb
Ingénieur Matériaux	1
chargé de projet en maintenance canalisation	1
Ingénieur Développement/Industrialisation	1
Ingénieur en gestion de l'intégrité des actifs	1
Total	**4**

Opinion sur la formation à l'uB

Satisfaction vis-à-vis de la formation à l'uB

	Nb	
Plutôt satisfait	7	78%
Très satisfait	2	22%
Total	**9**	

Préparation à l'insertion professionnelle par l'uB

	Nb	
Pas du tout d'accord	1	11%
Plutôt pas d'accord	1	11%
Plutôt d'accord	5	56%
Tout à fait d'accord	2	22%
Total	**9**	