LE DEVENIR DES DIPLÔMÉS DE LP 2016 DE L'IUT DIJON-AUXERRE, Situation à 18 et 30 mois

ARCHIVES ET PATRIMOINES INDUSTRIELS, CULTURELS ET ADMINISTRATIFS

Caractéristiques des répondants à l'enquête

Statut réponse

	Nb	
Non répondant	6	26%
répondant	17	74%
Total	**23**	

Taux de réponse

74%

Sexe

	Nb	
Une femme	17	100%
Total	**17**	

Série du bac

	Nb	
Bacheliers généralistes	14	82%
Bacheliers professionnels	2	12%
Autres diplômes	1	6%
Total	**17**	

Régime d'inscription

	Nb	
La formation initiale classique	14	82%
La formation continue	3	18%
Total	**17**	

Diplôme d'entrée en LP

	Nb	
DUT	9	53%
Master 1(Maîtrise, IUP3...)	2	12%
L3(Licence générale, IUP2)	2	12%
BTS	1	6%
L2	1	6%
Autres	1	6%
Autre licence pro.	1	6%
Total	**17**	

Boursier

	Nb	
Non	10	59%
Oui sur critères sociaux	7	41%
Total	**17**	

Interruption des études entre le bac et la LP

	Nb	
Non	12	71%
Oui, pendant deux ans ou plus	4	24%
Oui, pendant moins de deux ans	1	6%
Total	**17**	

LE DEVENIR DES DIPLÔMÉS DE LP 2016 DE L'IUT DIJON-AUXERRE, Situation à 18 et 30 mois

Poursuite d'études des répondants

Parcours post-LP

	Nb	
Aucune poursuite ou reprise d'études	8	47%
Poursuite et/ou reprise d'études	9	53%
Total	**17**	

Nombre d'années d'études post-LP

	Nb	
Aucune poursuite d'études	8	47%
1 an d'études	4	24%
2 ans d'études	5	29%
Total	**17**	

Détail parcours

	Nb	
Aucune poursuite d'études	8	47%
En 2016/2017	1	6%
En 2017/2018	1	6%
En 2018/2019	2	12%
De 2016/2017 à 2017/2018	5	29%
Total	**17**	

Poursuite d'études en 2016-2017

	Nb	
Aucune poursuite d'études en 2016/2017	11	65%
Poursuite d'études en 2016/2017	6	35%
Total	**17**	

Formation suivie en 2016-2017

	Nb	
Master 1	4	67%
Master 2	1	17%
Autres	1	17%
Total	**6**	

Poursuite d'études en 2017-2018

	Nb	
Aucune poursuite d'études en 2017/2018	11	65%
Poursuite d'études en 2017/2018	6	35%
Total	**17**	

Formation suivie en 2017-2018

	Nb	
Master 1	1	17%
Master 2	3	50%
Autres	2	33%
Total	**6**	

LE DEVENIR DES DIPLÔMÉS DE LP 2016 DE L'IUT DIJON-AUXERRE, Situation à 18 et 30 mois

Situation 18 mois après l'obtention de la LP (1er décembre 2017)

Situation principale à 18 mois

	Nb	
En emploi	8	47%
En études	6	35%
En inactivité	1	6%
En recherche d'emploi	2	12%
Total	**17**	

Taux d'insertion à 18 mois*

80%

** Taux d'insertion = (population en emploi / (population en emploi + population en recherche d'emploi))*100%*

Niveau de l'emploi occupé

	Nb	
Employé de bureau, de commerce, personnel de service	3	38%
Emploi de niveau intermédiaire	2	25%
Total	**8**	

Statut de l'emploi occupé

	Nb	
CDD	4	50%
CDI	2	25%
Fonctionnaire	1	13%
Intérimaire	1	13%
Total	**8**	

Temps de travail

	Nb	
A plein temps	7	88%
A temps partiel	1	13%
Total	**8**	

Salaire net mensuel (en euros, hors primes et 13ème mois, à temps plein)

Moyenne = **1272** Médiane = **1200**
Min = **1120** Max = **1534**

LE DEVENIR DES DIPLÔMÉS DE LP 2016 DE L'IUT DIJON-AUXERRE, Situation à 18 et 30 mois

Situation 30 mois après l'obtention de la LP (1er décembre 2018)

Situation principale à 30 mois

	Nb	
En emploi	15	88%
En recherche d'emploi	2	12%
Total	**17**	

Taux d'insertion à 30 mois*

88%

** Taux d'insertion = (population en emploi / (population en emploi + population en recherche d'emploi))*100%*

Population en emploi 30 mois après l'obtention de la LP

Niveau de l'emploi

	Nb	
Emploi de niveau intermédiaire	4	27%
Personnel de catégorie B de la fonction publique	3	20%
Employé de bureau, de commerce, personnel de service	3	20%
Personnel de catégorie A de la fonction publique	3	20%
Personnel de catégorie C de la fonction publique	1	7%
Ingénieur, cadre, professions libérales, professions intellectuelles supérieures	1	7%
Total	**15**	

Statut de l'emploi

	Nb	
CDD	9	60%
CDI	3	20%
Fonctionnaire	2	13%
Autres	1	7%
Total	**15**	

LE DEVENIR DES DIPLÔMÉS DE LP 2016 DE L'IUT DIJON-AUXERRE,
Situation à 18 et 30 mois

Type d'employeur

	Nb	
La fonction publique	9	60%
Une entreprise privée	3	20%
Une entreprise publique	2	13%
Un organisme à but non lucratif ou une association	1	7%
Total	**15**	

Temps de travail

	Nb	
A plein temps	14	93%
A temps partiel	1	7%
Total	**15**	

Salaire net mensuel (en euros, hors primes et 13ème mois, temps plein)

Moyenne = **1446** Médiane = **1417**
Min = **1200** Max = **2000**

Localisation de l'entreprise

	Nb	
Non réponse	1	7%
Bourgogne, Franche-Comté	4	27%
Auvergne, Rhône-Alpes	2	13%
Ile-de-France	1	7%
Autres régions	7	47%
Total	**15**	

LE DEVENIR DES DIPLÔMÉS DE LP 2016 DE L'IUT DIJON-AUXERRE, Situation à 18 et 30 mois

Adéquation entre la formation et le salaire

	Nb	
Non réponse	1	7%
Tout à fait d'accord	1	7%
Plutôt d'accord	5	33%
Plutôt pas d'accord	5	33%
Pas d'accord du tout	3	20%
Total	**15**	

Adéquation entre l'emploi et la formation bac+3

	Nb	
Non réponse	2	13%
Tout à fait d'accord	6	40%
Plutôt d'accord	3	20%
Plutôt pas d'accord	3	20%
Pas d'accord du tout	1	7%
Total	**15**	

Adéquation de l'emploi avec la spécialité

	Nb	
Non réponse	2	13%
Tout à fait d'accord	7	47%
Plutôt d'accord	2	13%
Pas d'accord du tout	4	27%
Total	**15**	

Population en recherche d'emploi 30 mois après l'obtention de la LP

Situation principale à 30 mois

	Nb	
En recherche d'emploi	2	100%
Total	**2**	

Emploi déjà occupé depuis l'obtention de la LP en 2016

	Nb	
Non	1	50%
Oui	1	50%
Total	**2**	

Domaine_recherche

	Nb	
Les deux	1	50%
Dans le domaine de spécialité de votre licence pro.	1	50%
Total	**2**	

Lieu_recherche_emploi

	Nb	
Dans la France entière	2	100%
Total	**2**	

LE DEVENIR DES DIPLÔMÉS DE LP 2016 DE L'IUT DIJON-AUXERRE, Situation à 18 et 30 mois

Intitulés des emplois

	Nb
Archiviste	**2**
Secrétaire de scolarité	**1**
Adjoint administratif principal 2e classe	**1**
Assistant de conservation pour les archives	**1**
Assistante administrative et commerciale	**1**
Assistante archiviste	**1**
Assistante archiviste-documentaliste	**1**
Assistante commerciale Région	**1**
Assistante de direction	**1**
Attaché de conservation du patrimoine (Archiviste itinérante)	**1**
Chargée d'étude spécialiste Néolithique	**1**
Chargée de gestion RGPD	**1**
chargée de protection des monuments historiques	**1**
Total	**14**

Observatoire de l'Etudiant
Maison de l'université
Esplanade Érasme
BP 27877
21078 Dijon Cédex
<http://ode.u-bourgogne.fr/>

LE DEVENIR DES DIPLÔMÉS DE LP 2016 DE L'IUT DIJON-AUXERRE, Situation à 18 et 30 mois

COMMUNICATION ET MEDIATION NUMERIQUE

Caractéristiques des répondants à l'enquête

Statut réponse

	Nb	
Non répondant	7	26%
répondant	20	74%
Total	**27**	

Taux de réponse

74%

Sexe

	Nb	
Un homme	7	35%
Une femme	13	65%
Total	**20**	

Série du bac

	Nb	
Bacheliers généralistes	15	75%
Bacheliers professionnels	3	15%
Bacheliers technologiques	2	10%
Total	**20**	

Régime d'inscription

	Nb	
La formation par alternance	9	45%
La formation initiale classique	7	35%
La formation continue	3	15%
La VAE	1	5%
Total	**20**	

Diplôme d'entrée en LP

	Nb	
DUT	11	55%
BTS	4	20%
Autres	3	15%
Master 1(Maîtrise, IUP3...)	2	10%
Total	**20**	

Boursier

	Nb	
Non	16	80%
Oui sur critères sociaux	4	20%
Total	**20**	

Interruption des études entre le bac et la LP

	Nb	
Non	10	50%
Oui, pendant deux ans ou plus	7	35%
Oui, pendant moins de deux ans	3	15%
Total	**20**	

LE DEVENIR DES DIPLÔMÉS DE LP 2016 DE L'IUT DIJON-AUXERRE, Situation à 18 et 30 mois

Poursuite d'études des répondants

Parcours post-LP

	Nb	
Aucune poursuite ou reprise d'études	10	50%
Poursuite et/ou reprise d'études	10	50%
Total	**20**	

Nombre d'années d'études post-LP

	Nb	
Aucune poursuite d'études	10	50%
1 an d'études	5	25%
2 ans d'études	5	25%
Total	**20**	

Détail parcours

	Nb	
Aucune poursuite d'études	10	50%
En 2016/2017	3	15%
En 2017/2018	1	5%
En 2018/2019	1	5%
De 2016/2017 à 2017/2018	5	25%
Total	**20**	

Poursuite d'études en 2016-2017

	Nb	
Aucune poursuite d'études en 2016/2017	12	60%
Poursuite d'études en 2016/2017	8	40%
Total	**20**	

Formation suivie en 2016-2017

	Nb	
Master 1	1	13%
Master 2	1	13%
Ecoles (commerce, architecture, etc.)	4	50%
Autres	2	25%
Total	**8**	

Poursuite d'études en 2017-2018

	Nb	
Aucune poursuite d'études en 2017/2018	14	70%
Poursuite d'études en 2017/2018	6	30%
Total	**20**	

Formation suivie en 2017-2018

	Nb	
Master 2	2	33%
Ecoles (commerce, architecture, etc.)	4	67%
Total	**6**	

LE DEVENIR DES DIPLÔMÉS DE LP 2016 DE L'IUT DIJON-AUXERRE, Situation à 18 et 30 mois

Situation 18 mois après l'obtention de la LP (1er décembre 2017)

Situation principale à 18 mois

	Nb	
En emploi	11	55%
En études	6	30%
En inactivité	2	10%
En recherche d'emploi	1	5%
Total	**20**	

Taux d'insertion à 18 mois*

92%

** Taux d'insertion = (population en emploi / (population en emploi + population en recherche d'emploi))*100%*

Niveau de l'emploi occupé

	Nb	
Emploi de niveau intermédiaire	5	45%
Employé de bureau, de commerce, personnel de service	3	27%
Ingénieur, cadre, professions libérales, professions intellectuelles supérieures	1	9%
Total	**11**	

Statut de l'emploi occupé

	Nb	
CDI	7	64%
Contrat de professionnalisation	1	9%
CDD	1	9%
Fonctionnaire	1	9%
Total	**11**	

Temps de travail

	Nb	
A plein temps	8	89%
A temps partiel	1	11%
Total	**9**	

Salaire net mensuel (en euros, hors primes et 13ème mois, à temps plein)

Moyenne = **1281** Médiane = **1300**
Min = **950** Max = **1600**

LE DEVENIR DES DIPLÔMÉS DE LP 2016 DE L'IUT DIJON-AUXERRE, Situation à 18 et 30 mois

Situation 30 mois après l'obtention de la LP (1er décembre 2018)

Situation principale à 30 mois

	Nb	
En emploi	16	80%
En études	1	5%
En recherche d'emploi	3	15%
Total	**20**	

Taux d'insertion à 30 mois*

84%

** Taux d'insertion = (population en emploi / (population en emploi + population en recherche d'emploi))*100%*

Population en emploi 30 mois après l'obtention de la LP

Niveau de l'emploi

	Nb	
Emploi de niveau intermédiaire	6	38%
Ingénieur, cadre, professions libérales, professions intellectuelles supérieures	5	31%
Employé de bureau, de commerce, personnel de service	3	19%
Personnel de catégorie C de la fonction publique	1	6%
Personnel de catégorie B de la fonction publique	1	6%
Total	**16**	

Statut de l'emploi

	Nb	
CDI	8	50%
CDD	3	19%
Autres	2	13%
Fonctionnaire	2	13%
Prof. libérale, indépendant, etc.	1	6%
Total	**16**	

LE DEVENIR DES DIPLÔMÉS DE LP 2016 DE L'IUT DIJON-AUXERRE, Situation à 18 et 30 mois

Type d'employeur

	Nb	
Une entreprise privée	8	62%
La fonction publique	2	15%
Un organisme à but non lucratif ou une association	2	15%
Vous-même	1	8%
Total	**13**	

Temps de travail

	Nb	
A plein temps	10	83%
A temps partiel	2	17%
Total	**12**	

Salaire net mensuel (en euros, hors primes et 13ème mois, temps plein)

Moyenne = **1725** Médiane = **1425**
Min = **1000** Max = **3250**

Localisation de l'entreprise

	Nb	
Non réponse	3	19%
Bourgogne, Franche-Comté	8	50%
Auvergne, Rhône-Alpes	1	6%
Ile-de-France	2	13%
Etranger	2	13%
Total	**16**	

LE DEVENIR DES DIPLÔMÉS DE LP 2016 DE L'IUT DIJON-AUXERRE, Situation à 18 et 30 mois

Adéquation entre la formation et le salaire

	Nb	
Non réponse	3	19%
Tout à fait d'accord	5	31%
Plutôt d'accord	5	31%
Plutôt pas d'accord	2	13%
Pas d'accord du tout	1	6%
Total	**16**	

Adéquation entre l'emploi et la formation bac+3

	Nb	
Non réponse	3	19%
Tout à fait d'accord	2	13%
Plutôt d'accord	8	50%
Plutôt pas d'accord	1	6%
Pas d'accord du tout	2	13%
Total	**16**	

Adéquation de l'emploi avec la spécialité

	Nb	
Non réponse	3	19%
Tout à fait d'accord	4	25%
Plutôt d'accord	5	31%
Plutôt pas d'accord	2	13%
Pas d'accord du tout	2	13%
Total	**16**	

Population en recherche d'emploi 30 mois après l'obtention de la LP

Situation principale à 30 mois

	Nb	
En recherche d'emploi	3	100%
Total	**3**	

Emploi déjà occupé depuis l'obtention de la LP en 2016

	Nb	
Oui	3	100%
Total	**3**	

Domaine_recherche

	Nb	
Dans le domaine de spécialité de votre licence pro.	2	67%
Les deux	1	33%
Total	**3**	

Lieu_recherche_emploi

	Nb	
Non réponse	1	33%
Dans votre département de résidence	2	67%
Total	**3**	

LE DEVENIR DES DIPLÔMÉS DE LP 2016 DE L'IUT DIJON-AUXERRE, Situation à 18 et 30 mois

Intitulés des emplois

	Nb
Chargé de communication	**2**
vendeuse en boulangerie	**1**
attaché à la production / communication	**1**
Attachée de presse digitale	**1**
Chargée de communication	**1**
Directeur général	**1**
Gestinonaire de l'information	**1**
graphiste webmaster	**1**
Responsable admissions et marketing événementiel	**1**
Responsable communication	**1**
Responsable marketing	**1**
TFR Documentaliste	**1**
Total	**13**

Observatoire de l'Etudiant
Maison de l'université
Esplanade Érasme
BP 27877
21078 Dijon Cédex
<http://ode.u-bourgogne.fr/>

LE DEVENIR DES DIPLÔMÉS DE LP 2016 DE L'IUT DIJON-AUXERRE, Situation à 18 et 30 mois

CONCEPTION 3D AVANCEE ET CALCULS DE STRUCTURES

Caractéristiques des répondants à l'enquête

Statut réponse

	Nb	
Non répondant	7	30%
répondant	16	70%
Total	**23**	

Taux de réponse

70%

Sexe

	Nb	
Un homme	15	94%
Une femme	1	6%
Total	**16**	

Série du bac

	Nb	
Bacheliers technologiques	8	50%
Bacheliers généralistes	5	31%
Bacheliers professionnels	3	19%
Total	**16**	

Régime d'inscription

	Nb	
La formation initiale classique	16	100%
Total	**16**	

Diplôme d'entrée en LP

	Nb	
DUT	8	50%
BTS	8	50%
Total	**16**	

Boursier

	Nb	
Oui sur critères sociaux	9	56%
Non	7	44%
Total	**16**	

Interruption des études entre le bac et la LP

	Nb	
Non	15	94%
Oui, pendant moins de deux ans	1	6%
Total	**16**	

LE DEVENIR DES DIPLÔMÉS DE LP 2016 DE L'IUT DIJON-AUXERRE, Situation à 18 et 30 mois

Poursuite d'études des répondants

Parcours post-LP

	Nb	
Aucune poursuite ou reprise d'études	12	75%
Poursuite et/ou reprise d'études	4	25%
Total	**16**	

Nombre d'années d'études post-LP

	Nb	
Aucune poursuite d'études	12	75%
1 an d'études	2	13%
3 ans d'études	2	13%
Total	**16**	

Détail parcours

	Nb	
Aucune poursuite d'études	12	75%
En 2016/2017	2	13%
De 2016/2017 à 2018/2019	2	13%
Total	**16**	

Poursuite d'études en 2016-2017

	Nb	
Aucune poursuite d'études en 2016/2017	12	75%
Poursuite d'études en 2016/2017	4	25%
Total	**16**	

Formation suivie en 2016-2017

	Nb	
Ecole d'ingénieur	1	25%
Autres	3	75%
Total	**4**	

Poursuite d'études en 2017-2018

	Nb	
Aucune poursuite d'études en 2017/2018	14	88%
Poursuite d'études en 2017/2018	2	13%
Total	**16**	

Formation suivie en 2017-2018

	Nb	
Master 1	2	100%
Total	**2**	

LE DEVENIR DES DIPLÔMÉS DE LP 2016 DE L'IUT DIJON-AUXERRE, Situation à 18 et 30 mois

Situation 18 mois après l'obtention de la LP (1er décembre 2017)

Situation principale à 18 mois

	Nb	
En emploi	12	75%
En études	2	13%
En inactivité	1	6%
En recherche d'emploi	1	6%
Total	**16**	

Taux d'insertion à 18 mois*

92%

** Taux d'insertion = (population en emploi / (population en emploi + population en recherche d'emploi))*100%*

Niveau de l'emploi occupé

	Nb	
Emploi de niveau intermédiaire	12	100%
Total	**12**	

Statut de l'emploi occupé

	Nb	
CDI	6	50%
CDD	3	25%
Intérimaire	2	17%
Total	**12**	

Temps de travail

	Nb	
A plein temps	12	100%
Total	**12**	

Salaire net mensuel (en euros, hors primes et 13ème mois, à temps plein)

Moyenne = **1499** Médiane = **1500**
Min = **1285** Max = **2000**

LE DEVENIR DES DIPLÔMÉS DE LP 2016 DE L'IUT DIJON-AUXERRE, Situation à 18 et 30 mois

Situation 30 mois après l'obtention de la LP (1er décembre 2018)

Situation principale à 30 mois

	Nb	
En emploi	13	81%
En études	2	13%
En recherche d'emploi	1	6%
Total	**16**	

Taux d'insertion à 30 mois*

93%

** Taux d'insertion = (population en emploi / (population en emploi + population en recherche d'emploi))*100%*

Population en emploi 30 mois après l'obtention de la LP

Niveau de l'emploi

	Nb	
Emploi de niveau intermédiaire	13	100%
Total	**13**	

Statut de l'emploi

	Nb	
CDI	7	54%
CDD	3	23%
Intérimaire	2	15%
Autres	1	8%
Total	**13**	

LE DEVENIR DES DIPLÔMÉS DE LP 2016 DE L'IUT DIJON-AUXERRE,
Situation à 18 et 30 mois

Type d'employeur

	Nb	
Une entreprise privée	10	77%
Une entreprise publique	3	23%
Total	13	

Temps de travail

	Nb	
A plein temps	13	100%
Total	13	

Salaire net mensuel (en euros, hors primes et 13ème mois, temps plein)

Moyenne = **1507** Médiane = **1500**
Min = **1200** Max = **2000**

Localisation de l'entreprise

	Nb	
Bourgogne, Franche-Comté	10	77%
Autres régions	2	15%
Etranger	1	8%
Total	13	

LE DEVENIR DES DIPLÔMÉS DE LP 2016 DE L'IUT DIJON-AUXERRE, Situation à 18 et 30 mois

Adéquation entre la formation et le salaire

	Nb	
Tout à fait d'accord	1	8%
Plutôt d'accord	5	38%
Plutôt pas d'accord	6	46%
Pas d'accord du tout	1	8%
Total	**13**	

Adéquation entre l'emploi et la formation bac+3

	Nb	
Tout à fait d'accord	6	46%
Plutôt d'accord	7	54%
Total	**13**	

Adéquation de l'emploi avec la spécialité

	Nb	
Tout à fait d'accord	7	54%
Plutôt d'accord	6	46%
Total	**13**	

Population en recherche d'emploi 30 mois après l'obtention de la LP

Situation principale à 30 mois

	Nb	
En recherche d'emploi	1	100%
Total	**1**	

Emploi déjà occupé depuis l'obtention de la LP en 2016

	Nb	
Oui	1	100%
Total	**1**	

Domaine_recherche

	Nb	
Dans le domaine de spécialité de votre licence pro.	1	100%
Total	**1**	

Lieu_recherche_emploi

	Nb	
Dans votre département de résidence	1	100%
Total	**1**	

LE DEVENIR DES DIPLÔMÉS DE LP 2016 DE L'IUT DIJON-AUXERRE, Situation à 18 et 30 mois

Intitulés des emplois

	Nb
Dessinateur industriel	**2**
DESSINATEUR	**2**
Technicien supérieur en bureau d'étdue	**1**
Assistant Utilisateur	**1**
consultant	**1**
designer	**1**
Dessinateur projeteur en mécanique	**1**
Rédacteur Technique	**1**
Technicien d'études mécaniques	**1**
technicien méthode	**1**
Technicien supérieur	**1**
Total	**13**

Observatoire de l'Etudiant
Maison de l'université
Esplanade Érasme
BP 27877
21078 Dijon Cédex
<http://ode.u-bourgogne.fr/>

LE DEVENIR DES DIPLÔMÉS DE LP 2016 DE L'IUT DIJON-AUXERRE, Situation à 18 et 30 mois

CULTURE DE TISSUS ET DE CELLULES ET BIOLOGIE MOLECULAIRE

Caractéristiques des répondants à l'enquête

Statut réponse

	Nb	
Non répondant	3	14%
répondant	18	86%
Total	**21**	

Taux de réponse

86%

Sexe

	Nb	
Un homme	2	11%
Une femme	16	89%
Total	**18**	

Série du bac

	Nb	
Bacheliers généralistes	11	61%
Bacheliers technologiques	7	39%
Total	**18**	

Régime d'inscription

	Nb	
La formation initiale classique	9	50%
La formation par alternance	5	28%
La VAE	3	17%
La formation continue	1	6%
Total	**18**	

Diplôme d'entrée en LP

	Nb	
DUT	9	50%
BTS	6	33%
Autres	3	17%
Total	**18**	

Boursier

	Nb	
Non	16	89%
Oui sur critères sociaux	2	11%
Total	**18**	

Interruption des études entre le bac et la LP

	Nb	
Non	12	67%
Oui, pendant deux ans ou plus	4	22%
Oui, pendant moins de deux ans	2	11%
Total	**18**	

LE DEVENIR DES DIPLÔMÉS DE LP 2016 DE L'IUT DIJON-AUXERRE, Situation à 18 et 30 mois

Poursuite d'études des répondants

Parcours post-LP

	Nb	
Aucune poursuite ou reprise d'études	15	83%
Poursuite et/ou reprise d'études	3	17%
Total	**18**	

Nombre d'années d'études post-LP

	Nb	
Aucune poursuite d'études	15	83%
2 ans d'études	1	6%
3 ans d'études	2	11%
Total	**18**	

Détail parcours

	Nb	
Aucune poursuite d'études	15	83%
De 2017/2018 à 2018/2019	1	6%
De 2016/2017 à 2018/2019	2	11%
Total	**18**	

Poursuite d'études en 2016-2017

	Nb	
Aucune poursuite d'études en 2016/2017	16	89%
Poursuite d'études en 2016/2017	2	11%
Total	**18**	

Formation suivie en 2016-2017

	Nb	
Master 1	1	50%
Ecole d'ingénieur	1	50%
Total	**2**	

Poursuite d'études en 2017-2018

	Nb	
Aucune poursuite d'études en 2017/2018	15	83%
Poursuite d'études en 2017/2018	3	17%
Total	**18**	

Formation suivie en 2017-2018

	Nb	
Master 2	1	33%
Ecole d'ingénieur	1	33%
Autres	1	33%
Total	**3**	

LE DEVENIR DES DIPLÔMÉS DE LP 2016 DE L'IUT DIJON-AUXERRE, Situation à 18 et 30 mois

Situation 18 mois après l'obtention de la LP (1er décembre 2017)

Situation principale à 18 mois

	Nb	
En emploi	13	72%
En études	3	17%
En recherche d'emploi	2	11%
Total	**18**	

Taux d'insertion à 18 mois*

87%

** Taux d'insertion = (population en emploi / (population en emploi + population en recherche d'emploi))*100%*

Niveau de l'emploi occupé

	Nb	
Emploi de niveau intermédiaire	7	54%
Ingénieur, cadre, professions libérales, professions intellectuelles supérieures	3	23%
Total	**13**	

Statut de l'emploi occupé

	Nb	
CDD	9	69%
CDI	4	31%
Total	**13**	

Temps de travail

	Nb	
A plein temps	12	100%
Total	**12**	

Salaire net mensuel (en euros, hors primes et 13ème mois, à temps plein)

Moyenne = **1596** Médiane = **1500**
Min = **1221** Max = **2300**

LE DEVENIR DES DIPLÔMÉS DE LP 2016 DE L'IUT DIJON-AUXERRE, Situation à 18 et 30 mois

Situation 30 mois après l'obtention de la LP (1er décembre 2018)

Situation principale à 30 mois

	Nb	
En emploi	14	78%
En études	3	17%
En recherche d'emploi	1	6%
Total	**18**	

Taux d'insertion à 30 mois*

93%

** Taux d'insertion = (population en emploi / (population en emploi + population en recherche d'emploi))*100%*

Population en emploi 30 mois après l'obtention de la LP

Niveau de l'emploi

	Nb	
Emploi de niveau intermédiaire	8	57%
Ingénieur, cadre, professions libérales, professions intellectuelles supérieures	3	21%
Personnel de catégorie B de la fonction publique	2	14%
Personnel de catégorie A de la fonction publique	1	7%
Total	**14**	

Statut de l'emploi

	Nb	
CDD	7	54%
CDI	6	46%
Total	**13**	

LE DEVENIR DES DIPLÔMÉS DE LP 2016 DE L'IUT DIJON-AUXERRE,
Situation à 18 et 30 mois

Type d'employeur

	Nb	
Une entreprise privée	7	54%
La fonction publique	4	31%
Une entreprise publique	1	8%
Un organisme à but non lucratif ou une association	1	8%
Total	**13**	

Temps de travail

	Nb	
A plein temps	12	100%
Total	**12**	

Salaire net mensuel (en euros, hors primes et 13ème mois, temps plein)

Moyenne = **1663** Médiane = **1600**
Min = **1221** Max = **2300**

Localisation de l'entreprise

	Nb	
Non réponse	2	14%
Bourgogne, Franche-Comté	1	7%
Ile-de-France	4	29%
Autres régions	7	50%
Total	**14**	

LE DEVENIR DES DIPLÔMÉS DE LP 2016 DE L'IUT DIJON-AUXERRE, Situation à 18 et 30 mois

Adéquation entre la formation et le salaire

	Nb	
Non réponse	2	14%
Tout à fait d'accord	2	14%
Plutôt d'accord	7	50%
Plutôt pas d'accord	2	14%
Pas d'accord du tout	1	7%
Total	**14**	

Adéquation entre l'emploi et la formation bac+3

	Nb	
Non réponse	2	14%
Tout à fait d'accord	6	43%
Plutôt d'accord	4	29%
Plutôt pas d'accord	1	7%
Pas d'accord du tout	1	7%
Total	**14**	

Adéquation de l'emploi avec la spécialité

	Nb	
Non réponse	2	14%
Tout à fait d'accord	6	43%
Plutôt d'accord	5	36%
Plutôt pas d'accord	1	7%
Total	**14**	

Population en recherche d'emploi 30 mois après l'obtention de la LP

Situation principale à 30 mois

	Nb	
En recherche d'emploi	1	100%
Total	**1**	

Emploi déjà occupé depuis l'obtention de la LP en 2016

	Nb	
Oui	1	100%
Total	**1**	

Domaine_recherche

	Nb	
Dans le domaine de spécialité de votre licence pro.	1	100%
Total	**1**	

Lieu_recherche_emploi

	Nb	
Dans votre département de résidence	1	100%
Total	**1**	

LE DEVENIR DES DIPLÔMÉS DE LP 2016 DE L'IUT DIJON-AUXERRE, Situation à 18 et 30 mois

Intitulés des emplois

	Nb
Tehcnicienne Biochimiste	**1**
Ingenieur d etude en biologie	**1**
Ingénieur d'étude	**1**
research asociate imono-oncology	**1**
Technicien 50 % Soutien à l'enseignement, 50% soutien à la recherche	**1**
technicien groupe V niveau A	**1**
Technicien R&F	**1**
Technicien supérieur en laboratoire d'immunologie	**1**
Technicienne de Laboratoire	**1**
Technicienne de laboratoire plate forme transcriptomique et génomique appliquée	**1**
Technicienne de recherche avancée	**1**
Technicienne supérieure de laboratoire	**1**
Total	**12**

Observatoire de l'Etudiant
Maison de l'université
Esplanade Érasme
BP 27877
21078 Dijon Cédex
<http://ode.u-bourgogne.fr/>

LE DEVENIR DES DIPLÔMÉS DE LP 2016 DE L'IUT DIJON-AUXERRE, Situation à 18 et 30 mois

GESTION DES RESSOURCES HUMAINES ET MANAGEMENT DES COMPETENCES

Caractéristiques des répondants à l'enquête

Statut réponse

	Nb	
Non répondant	14	34%
répondant	27	66%
Total	**41**	

Taux de réponse

66%

Sexe

	Nb	
Un homme	6	22%
Une femme	21	78%
Total	**27**	

Série du bac

	Nb	
Bacheliers professionnels	15	56%
Bacheliers généralistes	9	33%
Bacheliers technologiques	2	7%
Autres diplômes	1	4%
Total	**27**	

Régime d'inscription

	Nb	
La formation par alternance	27	100%
Total	**27**	

Diplôme d'entrée en LP

	Nb	
BTS	15	56%
DUT	9	33%
Master 1(Maîtrise, IUP3...)	1	4%
L2	1	4%
L3(Licence générale, IUP2)	1	4%
Total	**27**	

Boursier

	Nb	
Non	27	100%
Total	**27**	

Interruption des études entre le bac et la LP

	Nb	
Non	16	59%
Oui, pendant moins de deux ans	6	22%
Oui, pendant deux ans ou plus	5	19%
Total	**27**	

LE DEVENIR DES DIPLÔMÉS DE LP 2016 DE L'IUT DIJON-AUXERRE, Situation à 18 et 30 mois

Poursuite d'études des répondants

Parcours post-LP

	Nb	
Aucune poursuite ou reprise d'études	15	56%
Poursuite et/ou reprise d'études	12	44%
Total	**27**	

Nombre d'années d'études post-LP

	Nb	
Aucune poursuite d'études	15	56%
1 an d'études	2	7%
2 ans d'études	9	33%
3 ans d'études	1	4%
Total	**27**	

Détail parcours

	Nb	
Aucune poursuite d'études	15	56%
En 2016/2017	2	7%
De 2016/2017 à 2017/2018	9	33%
De 2016/2017 à 2018/2019	1	4%
Total	**27**	

Poursuite d'études en 2016-2017

	Nb	
Aucune poursuite d'études en 2016/2017	15	56%
Poursuite d'études en 2016/2017	12	44%
Total	**27**	

Formation suivie en 2016-2017

	Nb	
Master 1	5	42%
Ecoles (commerce, architecture, etc.)	7	58%
Total	**12**	

Poursuite d'études en 2017-2018

	Nb	
Aucune poursuite d'études en 2017/2018	17	63%
Poursuite d'études en 2017/2018	10	37%
Total	**27**	

Formation suivie en 2017-2018

	Nb	
Master 1	1	10%
Master 2	4	40%
Ecoles (commerce, architecture, etc.)	5	50%
Total	**10**	

LE DEVENIR DES DIPLÔMÉS DE LP 2016 DE L'IUT DIJON-AUXERRE, Situation à 18 et 30 mois

Situation 18 mois après l'obtention de la LP (1er décembre 2017)

Situation principale à 18 mois

	Nb	
Non réponse	1	4%
En emploi	14	52%
En études	10	37%
En recherche d'emploi	2	7%
Total	**27**	

Taux d'insertion à 18 mois*

88%

** Taux d'insertion = (population en emploi / (population en emploi + population en recherche d'emploi))*100%*

Niveau de l'emploi occupé

	Nb	
Employé de bureau, de commerce, personnel de service	8	62%
Emploi de niveau intermédiaire	4	31%
Total	**13**	

Statut de l'emploi occupé

	Nb	
CDI	7	54%
CDD	4	31%
Contrat de professionnalisation	1	8%
Fonctionnaire	1	8%
Total	**13**	

Temps de travail

	Nb	
A plein temps	12	92%
A temps partiel	1	8%
Total	**13**	

Salaire net mensuel (en euros, hors primes et 13ème mois, à temps plein)

Moyenne = **1446** Médiane = **1450**
Min = **800** Max = **1800**

LE DEVENIR DES DIPLÔMÉS DE LP 2016 DE L'IUT DIJON-AUXERRE, Situation à 18 et 30 mois

Situation 30 mois après l'obtention de la LP (1er décembre 2018)

Situation principale à 30 mois

	Nb	
Non réponse	1	4%
En emploi	22	81%
En études	1	4%
En recherche d'emploi	3	11%
Total	**27**	

Taux d'insertion à 30 mois*

88%

** Taux d'insertion = (population en emploi / (population en emploi + population en recherche d'emploi))*100%*

Population en emploi 30 mois après l'obtention de la LP

Niveau de l'emploi

	Nb	
Emploi de niveau intermédiaire	11	50%
Employé de bureau, de commerce, personnel de service	8	36%
Ingénieur, cadre, professions libérales, professions intellectuelles supérieures	3	14%
Total	**22**	

Statut de l'emploi

	Nb	
CDI	15	68%
CDD	4	18%
Autres	2	9%
Intérimaire	1	5%
Total	**22**	

LE DEVENIR DES DIPLÔMÉS DE LP 2016 DE L'IUT DIJON-AUXERRE,
Situation à 18 et 30 mois

Type d'employeur

	Nb	
Une entreprise privée	18	86%
Prof. libérale, indépendant	2	10%
La fonction publique	1	5%
Total	**21**	

Temps de travail

	Nb	
A plein temps	20	95%
A temps partiel	1	5%
Total	**21**	

Salaire net mensuel (en euros, hors primes et 13ème mois, temps plein)

Moyenne = **1806** Médiane = **1530**
Min = **977** Max = **4200**

Localisation de l'entreprise

	Nb	
Non réponse	2	9%
Bourgogne, Franche-Comté	13	59%
Auvergne, Rhône-Alpes	3	14%
Autres régions	2	9%
Etranger	2	9%
Total	**22**	

LE DEVENIR DES DIPLÔMÉS DE LP 2016 DE L'IUT DIJON-AUXERRE, Situation à 18 et 30 mois

Adéquation entre la formation et le salaire

	Nb	
Non réponse	2	9%
Tout à fait d'accord	4	18%
Plutôt d'accord	7	32%
Plutôt pas d'accord	8	36%
Pas d'accord du tout	1	5%
Total	**22**	

Adéquation entre l'emploi et la formation bac+3

	Nb	
Non réponse	2	9%
Tout à fait d'accord	5	23%
Plutôt d'accord	9	41%
Plutôt pas d'accord	2	9%
Pas d'accord du tout	4	18%
Total	**22**	

Adéquation de l'emploi avec la spécialité

	Nb	
Non réponse	2	9%
Tout à fait d'accord	8	36%
Plutôt d'accord	4	18%
Plutôt pas d'accord	5	23%
Pas d'accord du tout	3	14%
Total	**22**	

Population en recherche d'emploi 30 mois après l'obtention de la LP

Situation principale à 30 mois

	Nb	
En recherche d'emploi	3	100%
Total	**3**	

Emploi déjà occupé depuis l'obtention de la LP en 2016

	Nb	
Oui	3	100%
Total	**3**	

Domaine_recherche

	Nb	
Dans le domaine de spécialité de votre licence pro.	3	100%
Total	**3**	

Lieu_recherche_emploi

	Nb	
Non réponse	1	33%
Dans votre département de résidence	2	67%
Total	**3**	

LE DEVENIR DES DIPLÔMÉS DE LP 2016 DE L'IUT DIJON-AUXERRE, Situation à 18 et 30 mois

Intitulés des emplois

	Nb
ASSISTANTE RH	**3**
responsable RH	**2**
Assistante commerciale	**2**
Chargée de recrutement	**2**
Technicien administratif	**1**
Assistant chargé de projet RH	**1**
Assistante	**1**
chargé de fiabilisation des données	**1**
chargé de recrutement	**1**
Chargé des RH	**1**
Clert de notaire	**1**
Collaboratrice d'agence	**1**
Correspondante RH	**1**
Gestionnaie de paie	**1**
GESTIONNAIRE RH	**1**
responsable des administrations et ressources humaines	**1**
Total	**21**

Observatoire de l'Etudiant
Maison de l'université
Esplanade Érasme
BP 27877
21078 Dijon Cédex
<http://ode.u-bourgogne.fr/>

LE DEVENIR DES DIPLÔMÉS DE LP 2016 DE L'IUT DIJON-AUXERRE, Situation à 18 et 30 mois

INFOGRAPHIE PAYSAGERE

Caractéristiques des répondants à l'enquête

Statut réponse

	Nb	
Non répondant	3	25%
répondant	9	75%
Total	**12**	

Taux de réponse

75%

Sexe

	Nb	
Un homme	4	44%
Une femme	5	56%
Total	**9**	

Série du bac

	Nb	
Bacheliers technologiques	3	33%
Bacheliers généralistes	3	33%
Bacheliers professionnels	3	33%
Total	**9**	

Régime d'inscription

	Nb	
La formation par alternance	9	100%
Total	**9**	

Diplôme d'entrée en LP

	Nb	
BTS	9	100%
Total	**9**	

Boursier

	Nb	
Non	6	67%
Oui sur critères sociaux	3	33%
Total	**9**	

Interruption des études entre le bac et la LP

	Nb	
Oui, pendant moins de deux ans	4	44%
Non	4	44%
Oui, pendant deux ans ou plus	1	11%
Total	**9**	

LE DEVENIR DES DIPLÔMÉS DE LP 2016 DE L'IUT DIJON-AUXERRE, Situation à 18 et 30 mois

Poursuite d'études des répondants

Parcours post-LP

	Nb	
Aucune poursuite ou reprise d'études	6	67%
Poursuite et/ou reprise d'études	3	33%
Total	**9**	

Nombre d'années d'études post-LP

	Nb	
Aucune poursuite d'études	6	67%
1 an d'études	1	11%
2 ans d'études	1	11%
3 ans d'études	1	11%
Total	**9**	

Détail parcours

	Nb	
Aucune poursuite d'études	6	67%
En 2016/2017	1	11%
De 2017/2018 à 2018/2019	1	11%
De 2016/2017 à 2018/2019	1	11%
Total	**9**	

Poursuite d'études en 2016-2017

	Nb	
Aucune poursuite d'études en 2016/2017	7	78%
Poursuite d'études en 2016/2017	2	22%
Total	**9**	

Formation suivie en 2016-2017

	Nb	
Autres	2	100%
Total	**2**	

Poursuite d'études en 2017-2018

	Nb	
Aucune poursuite d'études en 2017/2018	7	78%
Poursuite d'études en 2017/2018	2	22%
Total	**9**	

Formation suivie en 2017-2018

	Nb	
Autres	2	100%
Total	**2**	

LE DEVENIR DES DIPLÔMÉS DE LP 2016 DE L'IUT DIJON-AUXERRE, Situation à 18 et 30 mois

Situation 18 mois après l'obtention de la LP (1er décembre 2017)

Situation principale à 18 mois

	Nb	
En emploi	6	67%
En études	2	22%
En recherche d'emploi	1	11%
Total	**9**	

Taux d'insertion à 18 mois*

86%

** Taux d'insertion = (population en emploi / (population en emploi + population en recherche d'emploi))*100%*

Niveau de l'emploi occupé

	Nb	
Ingénieur, cadre, professions libérales, professions intellectuelles supérieures	2	33%
Employé de bureau, de commerce, personnel de service	2	33%
Emploi de niveau intermédiaire	1	17%
Manoeuvre, ouvrier	1	17%
Total	**6**	

Statut de l'emploi occupé

	Nb	
CDI	4	67%
CDD	2	33%
Total	**6**	

Temps de travail

	Nb	
A plein temps	6	100%
Total	**6**	

Salaire net mensuel (en euros, hors primes et 13ème mois, à temps plein)

Moyenne = **1440** Médiane = **1500**
Min = **1200** Max = **1700**

LE DEVENIR DES DIPLÔMÉS DE LP 2016 DE L'IUT DIJON-AUXERRE, Situation à 18 et 30 mois

Situation 30 mois après l'obtention de la LP (1er décembre 2018)

Situation principale à 30 mois

	Nb	
En emploi	5	56%
En études	2	22%
En recherche d'emploi	2	22%
Total	**9**	

Taux d'insertion à 30 mois*

71%

** Taux d'insertion = (population en emploi / (population en emploi + population en recherche d'emploi))*100%*

Population en emploi 30 mois après l'obtention de la LP

Niveau de l'emploi

	Nb	
Ingénieur, cadre, professions libérales, professions intellectuelles supérieures	2	40%
Emploi de niveau intermédiaire	2	40%
Manoeuvre, ouvrier	1	20%
Total	**5**	

Statut de l'emploi

	Nb	
CDI	5	100%
Total	**5**	

LE DEVENIR DES DIPLÔMÉS DE LP 2016 DE L'IUT DIJON-AUXERRE,
Situation à 18 et 30 mois

Type d'employeur

	Nb	
Une entreprise privée	5	100%
Total	**5**	

Temps de travail

	Nb	
A plein temps	5	100%
Total	**5**	

Salaire net mensuel (en euros, hors primes et 13ème mois, temps plein)

Moyenne = **1696** Médiane = **1540**
Min = **1354** Max = **2350**

Localisation de l'entreprise

	Nb	
Auvergne, Rhône-Alpes	2	40%
Ile-de-France	2	40%
Autres régions	1	20%
Total	**5**	

LE DEVENIR DES DIPLÔMÉS DE LP 2016 DE L'IUT DIJON-AUXERRE, Situation à 18 et 30 mois

Adéquation entre la formation et le salaire

	Nb	
Tout à fait d'accord	1	20%
Plutôt d'accord	2	40%
Plutôt pas d'accord	2	40%
Total	**5**	

Adéquation entre l'emploi et la formation bac+3

	Nb	
Tout à fait d'accord	1	20%
Plutôt d'accord	3	60%
Plutôt pas d'accord	1	20%
Total	**5**	

Adéquation de l'emploi avec la spécialité

	Nb	
Tout à fait d'accord	1	20%
Plutôt d'accord	3	60%
Pas d'accord du tout	1	20%
Total	**5**	

Population en recherche d'emploi 30 mois après l'obtention de la LP

Situation principale à 30 mois

	Nb	
En recherche d'emploi	2	100%
Total	**2**	

Emploi déjà occupé depuis l'obtention de la LP en 2016

	Nb	
Non	1	50%
Oui	1	50%
Total	**2**	

Domaine_recherche

	Nb	
Les deux	2	100%
Total	**2**	

Lieu_recherche_emploi

	Nb	
Dans votre région ou ses départements limitrophes	1	50%
Dans votre département de résidence	1	50%
Total	**2**	

LE DEVENIR DES DIPLÔMÉS DE LP 2016 DE L'IUT DIJON-AUXERRE, Situation à 18 et 30 mois

Intitulés des emplois

	Nb
RESPONSABLE SECTEUR ENTRETIEN	**1**
aide conducteur de travaux	**1**
Aide conducteur travaux	**1**
Infographiste Paysager	**1**
Ouvrier paysagiste	**1**
Total	**5**

Observatoire de l'Etudiant
Maison de l'université
Esplanade Érasme
BP 27877
21078 Dijon Cédex
<http://ode.u-bourgogne.fr/>

LE DEVENIR DES DIPLÔMÉS DE LP 2016 DE L'IUT DIJON-AUXERRE, Situation à 18 et 30 mois

MANAGEMENT DE LA PRODUCTION DANS LES INDUSTRIES AGRO ALIMENTAIRES

Caractéristiques des répondants à l'enquête

Statut réponse

	Nb	
Non répondant	5	36%
répondant	9	64%
Total	**14**	

Taux de réponse

64%

Sexe

	Nb	
Un homme	5	56%
Une femme	4	44%
Total	**9**	

Série du bac

	Nb	
Bacheliers généralistes	5	56%
Bacheliers technologiques	3	33%
Bacheliers professionnels	1	11%
Total	**9**	

Régime d'inscription

	Nb	
La formation par alternance	9	100%
Total	**9**	

Diplôme d'entrée en LP

	Nb	
BTS	5	56%
DUT	4	44%
Total	**9**	

Boursier

	Nb	
Non	7	78%
Oui sur critères sociaux	2	22%
Total	**9**	

Interruption des études entre le bac et la LP

	Nb	
Non	9	100%
Total	**9**	

LE DEVENIR DES DIPLÔMÉS DE LP 2016 DE L'IUT DIJON-AUXERRE, Situation à 18 et 30 mois

Poursuite d'études des répondants

Parcours post-LP

	Nb	
Aucune poursuite ou reprise d'études	4	44%
Poursuite et/ou reprise d'études	5	56%
Total	**9**	

Nombre d'années d'études post-LP

	Nb	
Aucune poursuite d'études	4	44%
2 ans d'études	4	44%
3 ans d'études	1	11%
Total	**9**	

Détail parcours

	Nb	
Aucune poursuite d'études	4	44%
De 2016/2017 à 2017/2018	4	44%
De 2016/2017 à 2018/2019	1	11%
Total	**9**	

Poursuite d'études en 2016-2017

	Nb	
Aucune poursuite d'études en 2016/2017	4	44%
Poursuite d'études en 2016/2017	5	56%
Total	**9**	

Formation suivie en 2016-2017

	Nb	
Master 1	4	80%
Ecole d'ingénieur	1	20%
Total	**5**	

Poursuite d'études en 2017-2018

	Nb	
Aucune poursuite d'études en 2017/2018	4	44%
Poursuite d'études en 2017/2018	5	56%
Total	**9**	

Formation suivie en 2017-2018

	Nb	
Master 2	4	80%
Ecole d'ingénieur	1	20%
Total	**5**	

LE DEVENIR DES DIPLÔMÉS DE LP 2016 DE L'IUT DIJON-AUXERRE, Situation à 18 et 30 mois

Situation 18 mois après l'obtention de la LP (1er décembre 2017)

Situation principale à 18 mois

	Nb	
En emploi	4	44%
En études	5	56%
Total	**9**	

Taux d'insertion à 18 mois*

100%

** Taux d'insertion = (population en emploi / (population en emploi + population en recherche d'emploi))*100%*

Niveau de l'emploi occupé

	Nb	
Emploi de niveau intermédiaire	2	50%
Ingénieur, cadre, professions libérales, professions intellectuelles supérieures	1	25%
Manoeuvre, ouvrier	1	25%
Total	**4**	

Statut de l'emploi occupé

	Nb	
CDI	4	100%
Total	**4**	

Temps de travail

	Nb	
A plein temps	4	100%
Total	**4**	

Salaire net mensuel (en euros, hors primes et 13ème mois, à temps plein)

Moyenne = **1497** Médiane = **1519**
Min = **1150** Max = **1800**

LE DEVENIR DES DIPLÔMÉS DE LP 2016 DE L'IUT DIJON-AUXERRE, Situation à 18 et 30 mois

Situation 30 mois après l'obtention de la LP (1er décembre 2018)

Situation principale à 30 mois

	Nb	
En emploi	8	89%
En études	1	11%
Total	**9**	

Taux d'insertion à 30 mois*

100%

** Taux d'insertion = (population en emploi / (population en emploi + population en recherche d'emploi))*100%*

Population en emploi 30 mois après l'obtention de la LP

Niveau de l'emploi

	Nb	
Emploi de niveau intermédiaire	4	57%
Manoeuvre, ouvrier	1	14%
Employé de bureau, de commerce, personnel de service	1	14%
Ingénieur, cadre, professions libérales, professions intellectuelles supérieures	1	14%
Total	**7**	

Statut de l'emploi

	Nb	
CDI	6	75%
Autres	1	13%
CDD	1	13%
Total	**8**	

LE DEVENIR DES DIPLÔMÉS DE LP 2016 DE L'IUT DIJON-AUXERRE,
Situation à 18 et 30 mois

Type d'employeur

	Nb	
Une entreprise privée	8	100%
Total	**8**	

Temps de travail

	Nb	
A plein temps	8	100%
Total	**8**	

Salaire net mensuel (en euros, hors primes et 13ème mois, temps plein)

Moyenne = **1601** Médiane = **1650**
Min = **1256** Max = **1850**

Localisation de l'entreprise

	Nb	
Bourgogne, Franche-Comté	3	38%
Auvergne, Rhône-Alpes	3	38%
Ile-de-France	1	13%
Autres régions	1	13%
Total	**8**	

LE DEVENIR DES DIPLÔMÉS DE LP 2016 DE L'IUT DIJON-AUXERRE, Situation à 18 et 30 mois

Adéquation entre la formation et le salaire



Adéquation entre l'emploi et la formation bac+3

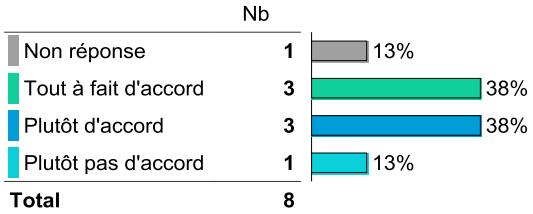

Adéquation de l'emploi avec la spécialité

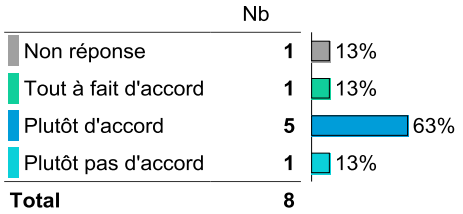

Population en recherche d'emploi 30 mois après l'obtention de la LP

Situation principale à 30 mois

Emploi déjà occupé depuis l'obtention de la LP en 2016

Lieu_recherche_emploi

Domaine_recherche

LE DEVENIR DES DIPLÔMÉS DE LP 2016 DE L'IUT DIJON-AUXERRE, Situation à 18 et 30 mois

Intitulés des emplois

	Nb
responsable de secteur	**1**
Adjoint responsable chef de production	**1**
Apprentissage	**1**
Assistante qualité	**1**
employé polyvalent	**1**
responsable amélioration continue	**1**
Responsable de lignes	**1**
Responsable de Production et chargée de recrutement	**1**
Total	**8**

Observatoire de l'Etudiant
Maison de l'université
Esplanade Érasme
BP 27877
21078 Dijon Cédex
<http://ode.u-bourgogne.fr/>