LE DEVENIR DES DIPLÔMÉS DE LP 2016 DE L'IUT DE CHALON-SUR-SAÔNE, Situation à 18 et 30 mois

CONCEPTION ET CREATION MULTIMEDIA

Caractéristiques des répondants à l'enquête

Statut réponse

	Nb	
Non répondant	8	25%
répondant	24	75%
Total	**32**	

Taux de réponse

75%

Sexe

	Nb	
Un homme	13	54%
Une femme	11	46%
Total	**24**	

Série du bac

	Nb	
Bacheliers généralistes	15	63%
Bacheliers professionnels	6	25%
Bacheliers technologiques	3	13%
Total	**24**	

Régime d'inscription

	Nb	
La formation initiale classique	22	92%
La formation par alternance	1	4%
La formation continue	1	4%
Total	**24**	

Diplôme d'entrée en LP

	Nb	
BTS	11	46%
DUT	9	38%
L2	2	8%
Autres	2	8%
Total	**24**	

Boursier

	Nb	
Non	19	79%
Oui sur critères sociaux	5	21%
Total	**24**	

Interruption des études entre le bac et la LP

	Nb	
Non	21	88%
Oui, pendant deux ans ou plus	2	8%
Oui, pendant moins de deux ans	1	4%
Total	**24**	

LE DEVENIR DES DIPLÔMÉS DE LP 2016 DE L'IUT DE CHALON-SUR-SAÔNE, Situation à 18 et 30 mois

Poursuite d'études des répondants

Parcours post-LP

	Nb	
Aucune poursuite ou reprise d'études	15	63%
Poursuite et/ou reprise d'études	9	38%
Total	**24**	

Nombre d'années d'études post-LP

	Nb	
Aucune poursuite d'études	15	63%
1 an d'études	2	8%
2 ans d'études	5	21%
3 ans d'études	2	8%
Total	**24**	

Détail parcours

	Nb	
Aucune poursuite d'études	15	63%
En 2018/2019	2	8%
De 2016/2017 à 2017/2018	5	21%
De 2016/2017 à 2018/2019	2	8%
Total	**24**	

Poursuite d'études en 2016-2017

	Nb	
Aucune poursuite d'études en 2016/2017	17	71%
Poursuite d'études en 2016/2017	7	29%
Total	**24**	

Formation suivie en 2016-2017

	Nb	
Master 1	4	57%
Ecole d'ingénieur	1	14%
Autres	2	29%
Total	**7**	

Poursuite d'études en 2017-2018

	Nb	
Aucune poursuite d'études en 2017/2018	17	71%
Poursuite d'études en 2017/2018	7	29%
Total	**24**	

Formation suivie en 2017-2018

	Nb	
Master 1	1	14%
Master 2	3	43%
Ecole d'ingénieur	1	14%
Autres	2	29%
Total	**7**	

LE DEVENIR DES DIPLÔMÉS DE LP 2016 DE L'IUT DE CHALON-SUR-SAÔNE, Situation à 18 et 30 mois

Situation 18 mois après l'obtention de la LP (1er décembre 2017)

Situation principale à 18 mois

	Nb	
En emploi	11	46%
En études	7	29%
En inactivité	2	8%
En recherche d'emploi	4	17%
Total	**24**	

Taux d'insertion à 18 mois*

73%

** Taux d'insertion = (population en emploi / (population en emploi + population en recherche d'emploi))*100%*

Niveau de l'emploi occupé

	Nb	
Employé de bureau, de commerce, personnel de service	5	45%
Emploi de niveau intermédiaire	3	27%
Manoeuvre, ouvrier	2	18%
Ingénieur, cadre, professions libérales, professions intellectuelles supérieures	1	9%
Total	**11**	

Statut de l'emploi occupé

	Nb	
CDI	5	45%
Intérimaire	2	18%
CDD	1	9%
Total	**11**	

Temps de travail

	Nb	
A plein temps	7	64%
A temps partiel	4	36%
Total	**11**	

Salaire net mensuel (en euros, hors primes et 13ème mois, à temps plein)

Moyenne = **1319** Médiane = **1208**
Min = **580** Max = **3000**

LE DEVENIR DES DIPLÔMÉS DE LP 2016 DE L'IUT DE CHALON-SUR-SAÔNE, Situation à 18 et 30 mois

Situation 30 mois après l'obtention de la LP (1er décembre 2018)

Situation principale à 30 mois

	Nb	
En emploi	11	46%
En études	4	17%
En inactivité	4	17%
En recherche d'emploi	5	21%
Total	**24**	

Taux d'insertion à 30 mois*

69%

** Taux d'insertion = (population en emploi / (population en emploi + population en recherche d'emploi))*100%*

Population en emploi 30 mois après l'obtention de la LP

Niveau de l'emploi

	Nb	
Employé de bureau, de commerce, personnel de service	5	45%
Ingénieur, cadre, professions libérales, professions intellectuelles supérieures	4	36%
Emploi de niveau intermédiaire	2	18%
Total	**11**	

Statut de l'emploi

	Nb	
CDI	5	45%
CDD	4	36%
Prof. libérale, indépendant, etc.	1	9%
Autres	1	9%
Total	**11**	

LE DEVENIR DES DIPLÔMÉS DE LP 2016 DE L'IUT DE CHALON-SUR-SAÔNE, Situation à 18 et 30 mois

Type d'employeur

	Nb	
Une entreprise privée	8	73%
Vous-même	1	9%
Un organisme à but non lucratif ou une association	1	9%
Une entreprise publique	1	9%
Total	**11**	

Temps de travail

	Nb	
A plein temps	9	82%
A temps partiel	2	18%
Total	**11**	

Salaire net mensuel (en euros, hors primes et 13ème mois, temps plein)

Moyenne = **1686** Médiane = **1483**
Min = **1200** Max = **3000**

Localisation de l'entreprise

	Nb	
Bourgogne, Franche-Comté	4	36%
Auvergne, Rhône-Alpes	2	18%
Ile-de-France	2	18%
Autres régions	3	27%
Total	**11**	

LE DEVENIR DES DIPLÔMÉS DE LP 2016 DE L'IUT DE CHALON-SUR-SAÔNE, Situation à 18 et 30 mois

Adéquation entre la formation et le salaire

	Nb	
Non réponse	1	9%
Tout à fait d'accord	2	18%
Plutôt d'accord	4	36%
Plutôt pas d'accord	4	36%
Total	**11**	

Adéquation entre l'emploi et la formation bac+3

	Nb	
Non réponse	1	9%
Tout à fait d'accord	2	18%
Plutôt d'accord	4	36%
Pas d'accord du tout	4	36%
Total	**11**	

Adéquation de l'emploi avec la spécialité

	Nb	
Non réponse	1	9%
Tout à fait d'accord	3	27%
Plutôt d'accord	4	36%
Pas d'accord du tout	3	27%
Total	**11**	

Population en recherche d'emploi 30 mois après l'obtention de la LP

Situation principale à 30 mois

	Nb	
En recherche d'emploi	5	100%
Total	**5**	

Emploi déjà occupé depuis l'obtention de la LP en 2016

	Nb	
Non	1	20%
Oui	4	80%
Total	**5**	

Domaine_recherche

	Nb	
Non réponse	1	20%
Hors du domaine de spécialité de votre licence pro.	2	40%
Les deux	1	20%
Dans le domaine de spécialité de votre licence pro.	1	20%
Total	**5**	

Lieu_recherche_emploi

	Nb	
Non réponse	1	20%
Dans votre région ou ses départements limitrophes	3	60%
Dans votre département de résidence	1	20%
Total	**5**	

LE DEVENIR DES DIPLÔMÉS DE LP 2016 DE L'IUT DE CHALON-SUR-SAÔNE, Situation à 18 et 30 mois

Intitulés des emplois

	Nb
Graphiste	**2**
Télésecrétaire	**1**
Chef de projet R&D réalité virtuelle	**1**
Développeur	**1**
directrice artistique junior	**1**
Monteur vidéo	**1**
Redactrice web - community manager	**1**
Technicien Animateur Radio	**1**
Total	**9**

Observatoire de l'Etudiant
Maison de l'université
Esplanade Érasme
BP 27877
21078 Dijon Cédex
<http://ode.u-bourgogne.fr/>

LE DEVENIR DES DIPLÔMÉS DE LP 2016 DE L'IUT DE CHALON-SUR-SAÔNE, Situation à 18 et 30 mois

CONTROLE NON DESTRUCTIF DES MATERIAUX ET DES STRUCTURES

Caractéristiques des répondants à l'enquête

Statut réponse

	Nb	
Non répondant	5	36%
répondant	9	64%
Total	**14**	

Taux de réponse

64%

Sexe

	Nb	
Un homme	8	89%
Une femme	1	11%
Total	**9**	

Série du bac

	Nb	
Bacheliers généralistes	8	89%
Bacheliers technologiques	1	11%
Total	**9**	

Régime d'inscription

	Nb	
La formation par alternance	8	89%
La formation initiale classique	1	11%
Total	**9**	

Diplôme d'entrée en LP

	Nb	
DUT	8	89%
BTS	1	11%
Total	**9**	

Boursier

	Nb	
Non	7	78%
Oui sur critères sociaux	2	22%
Total	**9**	

Interruption des études entre le bac et la LP

	Nb	
Non	8	89%
Oui, pendant moins de deux ans	1	11%
Total	**9**	

LE DEVENIR DES DIPLÔMÉS DE LP 2016 DE L'IUT DE CHALON-SUR-SAÔNE, Situation à 18 et 30 mois

Poursuite d'études des répondants

Parcours post-LP

	Nb	
Aucune poursuite ou reprise d'études	4	44%
Poursuite et/ou reprise d'études	5	56%
Total	**9**	

Nombre d'années d'études post-LP

	Nb	
Aucune poursuite d'études	4	44%
1 an d'études	2	22%
2 ans d'études	1	11%
3 ans d'études	2	22%
Total	**9**	

Détail parcours

	Nb	
Aucune poursuite d'études	4	44%
En 2016/2017	1	11%
En 2018/2019	1	11%
De 2016/2017 à 2017/2018	1	11%
De 2016/2017 à 2018/2019	2	22%
Total	**9**	

Poursuite d'études en 2016-2017

	Nb	
Aucune poursuite d'études en 2016/2017	5	56%
Poursuite d'études en 2016/2017	4	44%
Total	**9**	

Formation suivie en 2016-2017

	Nb	
Master 1	2	50%
Autres	2	50%
Total	**4**	

Poursuite d'études en 2017-2018

	Nb	
Aucune poursuite d'études en 2017/2018	6	67%
Poursuite d'études en 2017/2018	3	33%
Total	**9**	

Formation suivie en 2017-2018

	Nb	
Master 1	1	33%
Master 2	1	33%
Autres	1	33%
Total	**3**	

LE DEVENIR DES DIPLÔMÉS DE LP 2016 DE L'IUT DE CHALON-SUR-SAÔNE, Situation à 18 et 30 mois

Situation 18 mois après l'obtention de la LP (1er décembre 2017)

Situation principale à 18 mois

	Nb	
En emploi	5	56%
En études	3	33%
En recherche d'emploi	1	11%
Total	**9**	

Taux d'insertion à 18 mois*

83%

** Taux d'insertion = (population en emploi / (population en emploi + population en recherche d'emploi))*100%*

Niveau de l'emploi occupé

	Nb	
Emploi de niveau intermédiaire	5	100%
Total	**5**	

Statut de l'emploi occupé

	Nb	
CDI	3	60%
Contrat de professionnalisation	1	20%
CDD	1	20%
Total	**5**	

Temps de travail

	Nb	
A plein temps	5	100%
Total	**5**	

Salaire net mensuel (en euros, hors primes et 13ème mois, à temps plein)

Moyenne = **1424** Médiane = **1425**
Min = **1293** Max = **1500**

LE DEVENIR DES DIPLÔMÉS DE LP 2016 DE L'IUT DE CHALON-SUR-SAÔNE, Situation à 18 et 30 mois

Situation 30 mois après l'obtention de la LP (1er décembre 2018)

Situation principale à 30 mois

	Nb	
En emploi	6	67%
En études	3	33%
Total	**9**	

Taux d'insertion à 30 mois*

100%

** Taux d'insertion = (population en emploi / (population en emploi + population en recherche d'emploi))*100%*

Population en emploi 30 mois après l'obtention de la LP

Niveau de l'emploi

	Nb	
Emploi de niveau intermédiaire	5	83%
Ingénieur, cadre, professions libérales, professions intellectuelles supérieures	1	17%
Total	**6**	

Statut de l'emploi

	Nb	
CDI	5	83%
Intérimaire	1	17%
Total	**6**	

LE DEVENIR DES DIPLÔMÉS DE LP 2016 DE L'IUT DE CHALON-SUR-SAÔNE, Situation à 18 et 30 mois

Type d'employeur

	Nb	
Une entreprise privée	4	67%
Une entreprise publique	2	33%
Total	**6**	

Temps de travail

	Nb	
A plein temps	6	100%
Total	**6**	

Salaire net mensuel (en euros, hors primes et 13ème mois, temps plein)

Moyenne = **1625** Médiane = **1600**
Min = **1300** Max = **2100**

Localisation de l'entreprise

	Nb	
Bourgogne, Franche-Comté	4	67%
Auvergne, Rhône-Alpes	1	17%
Ile-de-France	1	17%
Total	**6**	

LE DEVENIR DES DIPLÔMÉS DE LP 2016 DE L'IUT DE CHALON-SUR-SAÔNE, Situation à 18 et 30 mois

Adéquation entre la formation et le salaire

	Nb	
Plutôt d'accord	4	67%
Plutôt pas d'accord	2	33%
Total	**6**	

Adéquation entre l'emploi et la formation bac+3

	Nb	
Tout à fait d'accord	2	33%
Plutôt d'accord	2	33%
Plutôt pas d'accord	2	33%
Total	**6**	

Adéquation de l'emploi avec la spécialité

	Nb	
Tout à fait d'accord	3	50%
Plutôt d'accord	1	17%
Plutôt pas d'accord	2	33%
Total	**6**	

Population en recherche d'emploi 30 mois après l'obtention de la LP

Situation principale à 30 mois

Emploi déjà occupé depuis l'obtention de la LP en 2016

Lieu_recherche_emploi

Domaine_recherche

LE DEVENIR DES DIPLÔMÉS DE LP 2016 DE L'IUT DE CHALON-SUR-SAÔNE, Situation à 18 et 30 mois

Intitulés des emplois

	Nb
Technicienne méthodes chaudronnerie et controle	**1**
Ingénieur Process Contrôle Non Destructif Radiographie/Tomographie	**1**
technicen CND	**1**
Technicen en R&D	**1**
Technicien CND	**1**
Total	**5**

Observatoire de l'Etudiant
Maison de l'université
Esplanade Érasme
BP 27877
21078 Dijon Cédex
<http://ode.u-bourgogne.fr/>

LE DEVENIR DES DIPLÔMÉS DE LP 2016 DE L'IUT DE CHALON-SUR-SAÔNE, Situation à 18 et 30 mois

GESTION TECHNIQUE ET ECONOMIQUE DES AGROEQUIPEMENTS

Caractéristiques des répondants à l'enquête

Statut réponse

	Nb	
Non répondant	3	16%
répondant	16	84%
Total	**19**	

Taux de réponse

84%

Sexe

	Nb	
Un homme	16	100%
Total	**16**	

Série du bac

	Nb	
Bacheliers professionnels	8	50%
Bacheliers technologiques	4	25%
Bacheliers généralistes	4	25%
Total	**16**	

Régime d'inscription

	Nb	
La formation par alternance	9	56%
La formation initiale classique	7	44%
Total	**16**	

Diplôme d'entrée en LP

	Nb	
BTS	15	94%
DUT	1	6%
Total	**16**	

Boursier

	Nb	
Non	14	88%
Oui sur critères sociaux	2	13%
Total	**16**	

Interruption des études entre le bac et la LP

	Nb	
Non	16	100%
Total	**16**	

LE DEVENIR DES DIPLÔMÉS DE LP 2016 DE L'IUT DE CHALON-SUR-SAÔNE, Situation à 18 et 30 mois

Poursuite d'études des répondants

Parcours post-LP

	Nb	
Aucune poursuite ou reprise d'études	14	88%
Poursuite et/ou reprise d'études	2	13%
Total	**16**	

Nombre d'années d'études post-LP

	Nb	
Aucune poursuite d'études	14	88%
2 ans d'études	1	6%
3 ans d'études	1	6%
Total	**16**	

Détail parcours

	Nb	
Aucune poursuite d'études	14	88%
De 2016/2017 à 2017/2018	1	6%
De 2016/2017 à 2018/2019	1	6%
Total	**16**	

Poursuite d'études en 2016-2017

	Nb	
Aucune poursuite d'études en 2016/2017	14	88%
Poursuite d'études en 2016/2017	2	13%
Total	**16**	

Formation suivie en 2016-2017

	Nb	
Master 1	1	50%
Ecole d'ingénieur	1	50%
Total	**2**	

Poursuite d'études en 2017-2018

	Nb	
Aucune poursuite d'études en 2017/2018	14	88%
Poursuite d'études en 2017/2018	2	13%
Total	**16**	

Formation suivie en 2017-2018

	Nb	
Ecole d'ingénieur	1	50%
Autres	1	50%
Total	**2**	

LE DEVENIR DES DIPLÔMÉS DE LP 2016 DE L'IUT DE CHALON-SUR-SAÔNE, Situation à 18 et 30 mois

Situation 18 mois après l'obtention de la LP (1er décembre 2017)

Situation principale à 18 mois

	Nb	
En emploi	13	81%
En études	2	13%
En recherche d'emploi	1	6%
Total	**16**	

Taux d'insertion à 18 mois*

93%

** Taux d'insertion = (population en emploi / (population en emploi + population en recherche d'emploi))*100%*

Niveau de l'emploi occupé

	Nb	
Emploi de niveau intermédiaire	7	54%
Manoeuvre, ouvrier	3	23%
Employé de bureau, de commerce, personnel de service	2	15%
Ingénieur, cadre, professions libérales, professions intellectuelles supérieures	1	8%
Total	**13**	

Statut de l'emploi occupé

	Nb	
CDI	10	77%
CDD	2	15%
Total	**13**	

Temps de travail

	Nb	
A plein temps	13	100%
Total	**13**	

Salaire net mensuel (en euros, hors primes et 13ème mois, à temps plein)

Moyenne = **1682** Médiane = **1600**
Min = **1340** Max = **2200**

LE DEVENIR DES DIPLÔMÉS DE LP 2016 DE L'IUT DE CHALON-SUR-SAÔNE, Situation à 18 et 30 mois

Situation 30 mois après l'obtention de la LP (1er décembre 2018)

Situation principale à 30 mois

	Nb	
Non réponse	1	6%
En emploi	13	81%
En études	1	6%
En inactivité	1	6%
Total	**16**	

Taux d'insertion à 30 mois*

100%

** Taux d'insertion = (population en emploi / (population en emploi + population en recherche d'emploi))*100%*

Population en emploi 30 mois après l'obtention de la LP

Niveau de l'emploi

	Nb	
Emploi de niveau intermédiaire	6	46%
Employé de bureau, de commerce, personnel de service	3	23%
Manoeuvre, ouvrier	2	15%
Ingénieur, cadre, professions libérales, professions intellectuelles supérieures	2	15%
Total	**13**	

Statut de l'emploi

	Nb	
CDI	13	100%
Total	**13**	

LE DEVENIR DES DIPLÔMÉS DE LP 2016 DE L'IUT DE CHALON-SUR-SAÔNE, Situation à 18 et 30 mois

Type d'employeur

	Nb	
Une entreprise privée	13	100%
Total	**13**	

Temps de travail

	Nb	
A plein temps	13	100%
Total	**13**	

Salaire net mensuel (en euros, hors primes et 13ème mois, temps plein)

Moyenne = **1792** Médiane = **1775**
Min = **1260** Max = **2200**

Localisation de l'entreprise

	Nb	
Non réponse	1	8%
Bourgogne, Franche-Comté	2	15%
Auvergne, Rhône-Alpes	2	15%
Autres régions	8	62%
Total	**13**	

LE DEVENIR DES DIPLÔMÉS DE LP 2016 DE L'IUT DE CHALON-SUR-SAÔNE, Situation à 18 et 30 mois

Adéquation entre la formation et le salaire

	Nb	
Non réponse	2	15%
Plutôt d'accord	7	54%
Plutôt pas d'accord	2	15%
Pas d'accord du tout	2	15%
Total	**13**	

Adéquation entre l'emploi et la formation bac+3

	Nb	
Non réponse	1	8%
Tout à fait d'accord	3	23%
Plutôt d'accord	6	46%
Plutôt pas d'accord	1	8%
Pas d'accord du tout	2	15%
Total	**13**	

Adéquation de l'emploi avec la spécialité

	Nb	
Non réponse	1	8%
Tout à fait d'accord	7	54%
Plutôt d'accord	5	38%
Total	**13**	

Population en recherche d'emploi 30 mois après l'obtention de la LP

Situation principale à 30 mois

Emploi déjà occupé depuis l'obtention de la LP en 2016

Lieu_recherche_emploi

Domaine_recherche

LE DEVENIR DES DIPLÔMÉS DE LP 2016 DE L'IUT DE CHALON-SUR-SAÔNE, Situation à 18 et 30 mois

Intitulés des emplois

	Nb
Technicien	**2**
Responsable support produit	**2**
technicien en matériel agricole	**1**
Chauffeur/Mecanicien, Responsable de chantier	**1**
Chef d'équipe	**1**
Magasinier vendeur	**1**
responsable tecnique	**1**
salarié agricole	**1**
Technicien de bureau d'étude	**1**
Total	**11**

Observatoire de l'Etudiant
Maison de l'université
Esplanade Érasme
BP 27877
21078 Dijon Cédex
<http://ode.u-bourgogne.fr/>

LE DEVENIR DES DIPLÔMÉS DE LICENCE PROFESSIONNELLE 2016 DE L'uB,

Situation à 18 et 30 mois

LOGISTIQUE HOSPITALIERE

Trop peu de répondants à l'enquête pour exploiter des données fiables[1]

Spécialité	Effectifs à interroger	Effectifs répondant	Taux de retour brut
LOGISTIQUE HOSPITALIERE	8	3	38 %
Ensemble	**802**	**486**	**61%**

Observatoire de l'Etudiant
Maison de l'université
Esplanade Erasme
BP 27877
21078 Dijon Cedex
http://ode.u-bourgogne.fr/

[1] Les analyses par spécialités de Licence professionnelle sont réalisées lorsque les effectifs répondants sont >5.

LE DEVENIR DES DIPLÔMÉS DE LP 2016 DE L'IUT DE CHALON-SUR-SAÔNE, Situation à 18 et 30 mois

SYSTEMES D'INFORMATION LOGISTIQUE-SUPPLY CHAIN MANAGEMENT

Caractéristiques des répondants à l'enquête

Statut réponse

	Nb	
Non répondant	6	46%
répondant	7	54%
Total	**13**	

Taux de réponse

54%

Sexe

	Nb	
Un homme	1	14%
Une femme	6	86%
Total	**7**	

Série du bac

	Nb	
Bacheliers professionnels	3	43%
Bacheliers généralistes	3	43%
Autres diplômes	1	14%
Total	**7**	

Régime d'inscription

	Nb	
La formation initiale classique	4	57%
La formation par alternance	3	43%
Total	**7**	

Diplôme d'entrée en LP

	Nb	
DUT	5	71%
BTS	2	29%
Total	**7**	

Boursier

	Nb	
Non	4	57%
Oui sur critères sociaux	3	43%
Total	**7**	

Interruption des études entre le bac et la LP

	Nb	
Non	4	57%
Oui, pendant moins de deux ans	2	29%
Oui, pendant deux ans ou plus	1	14%
Total	**7**	

LE DEVENIR DES DIPLÔMÉS DE LP 2016 DE L'IUT DE CHALON-SUR-SAÔNE, Situation à 18 et 30 mois

Poursuite d'études des répondants

Parcours post-LP

	Nb	
Aucune poursuite ou reprise d'études	5	71%
Poursuite et/ou reprise d'études	2	29%
Total	**7**	

Nombre d'années d'études post-LP

	Nb	
Aucune poursuite d'études	5	71%
2 ans d'études	2	29%
Total	**7**	

Détail parcours

	Nb	
Aucune poursuite d'études	5	71%
De 2016/2017 à 2017/2018	1	14%
De 2017/2018 à 2018/2019	1	14%
Total	**7**	

Poursuite d'études en 2016-2017

	Nb	
Aucune poursuite d'études en 2016/2017	6	86%
Poursuite d'études en 2016/2017	1	14%
Total	**7**	

Formation suivie en 2016-2017

	Nb	
Master 1	1	100%
Total	**1**	

Poursuite d'études en 2017-2018

	Nb	
Aucune poursuite d'études en 2017/2018	5	71%
Poursuite d'études en 2017/2018	2	29%
Total	**7**	

Formation suivie en 2017-2018

	Nb	
Master 2	1	50%
Autres	1	50%
Total	**2**	

LE DEVENIR DES DIPLÔMÉS DE LP 2016 DE L'IUT DE CHALON-SUR-SAÔNE, Situation à 18 et 30 mois

Situation 18 mois après l'obtention de la LP (1er décembre 2017)

Situation principale à 18 mois

	Nb	
En emploi	4	57%
En études	2	29%
En inactivité	1	14%
Total	**7**	

Taux d'insertion à 18 mois*

100%

** Taux d'insertion = (population en emploi / (population en emploi + population en recherche d'emploi))*100%*

Niveau de l'emploi occupé

	Nb	
Employé de bureau, de commerce, personnel de service	2	50%
Emploi de niveau intermédiaire	2	50%
Total	**4**	

Statut de l'emploi occupé

	Nb	
CDD	2	50%
CDI	1	25%
Intérimaire	1	25%
Total	**4**	

Temps de travail

	Nb	
A plein temps	4	100%
Total	**4**	

Salaire net mensuel (en euros, hors primes et 13ème mois, à temps plein)

Moyenne = **1453** Médiane = **1360**
Min = **1350** Max = **1650**

LE DEVENIR DES DIPLÔMÉS DE LP 2016 DE L'IUT DE CHALON-SUR-SAÔNE, Situation à 18 et 30 mois

Situation 30 mois après l'obtention de la LP (1er décembre 2018)

Situation principale à 30 mois

	Nb	
En emploi	4	57%
En études	1	14%
En inactivité	1	14%
En recherche d'emploi	1	14%
Total	**7**	

Taux d'insertion à 30 mois*

80%

** Taux d'insertion = (population en emploi / (population en emploi + population en recherche d'emploi))*100%*

Population en emploi 30 mois après l'obtention de la LP

Niveau de l'emploi

	Nb	
Employé de bureau, de commerce, personnel de service	2	50%
Emploi de niveau intermédiaire	2	50%
Total	**4**	

Statut de l'emploi

	Nb	
CDI	2	50%
CDD	2	50%
Total	**4**	

LE DEVENIR DES DIPLÔMÉS DE LP 2016 DE L'IUT DE CHALON-SUR-SAÔNE, Situation à 18 et 30 mois

Type d'employeur

	Nb	
Une entreprise privée	3	100%
Total	**3**	

Temps de travail

	Nb	
A plein temps	3	100%
Total	**3**	

Salaire net mensuel (en euros, hors primes et 13ème mois, temps plein)

Moyenne = **1375** Médiane = **1375**
Min = **1350** Max = **1400**

Localisation de l'entreprise

	Nb	
Non réponse	1	25%
Bourgogne, Franche-Comté	3	75%
Total	**4**	

LE DEVENIR DES DIPLÔMÉS DE LP 2016 DE L'IUT DE CHALON-SUR-SAÔNE, Situation à 18 et 30 mois

Adéquation entre la formation et le salaire

	Nb
Non réponse	1
Plutôt d'accord	1
Plutôt pas d'accord	1
Pas d'accord du tout	1
Total	**4**

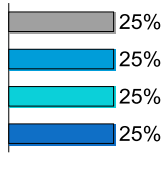

Adéquation entre l'emploi et la formation bac+3

	Nb
Non réponse	1
Plutôt d'accord	1
Plutôt pas d'accord	1
Pas d'accord du tout	1
Total	**4**

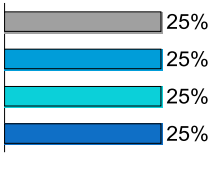

Adéquation de l'emploi avec la spécialité

	Nb
Non réponse	1
Plutôt d'accord	1
Plutôt pas d'accord	1
Pas d'accord du tout	1
Total	**4**

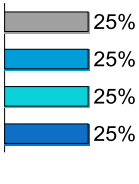

Population en recherche d'emploi 30 mois après l'obtention de la LP

Situation principale à 30 mois

	Nb
En recherche d'emploi	1
Total	**1**

Emploi déjà occupé depuis l'obtention de la LP en 2016

	Nb
Oui	1
Total	**1**

Domaine_recherche

	Nb
Hors du domaine de spécialité de votre licence pro.	1
Total	**1**

Lieu_recherche_emploi

	Nb
Dans votre région ou ses départements limitrophes	1
Total	**1**



LE DEVENIR DES DIPLÔMÉS DE LP 2016 DE L'IUT DE CHALON-SUR-SAÔNE, Situation à 18 et 30 mois

Intitulés des emplois

	Nb
Chargée de clientèle	**1**
Assistante commerciale	**1**
chargé de planning	**1**
Total	**3**

Observatoire de l'Etudiant
Maison de l'université
Esplanade Érasme
BP 27877
21078 Dijon Cédex
<http://ode.u-bourgogne.fr/>