



Les parcours de formation des étudiants de l'uB

**De l'entrée à l'Université en 1^{ère} année
en 2011-2012 à la Licence (Bac+3)**

Observation sur trois années de 2011-2012 à 2013-2014

Décembre 2013

Synthèse

Cette synthèse s'intéresse au suivi du parcours interne, sur trois années (de 2011-2012 à 2013-2014), des étudiants inscrits pour la première fois en première année à la rentrée 2011-2012 au sein de l'Université de Bourgogne.

Près de 5 200 étudiants se sont inscrits pour la première fois en 1ère année à l'uB en 2011-2012, soit 3 002 en Licence, 1 141 en DUT, 70 en DEUST, 867 en 1ère année des études de santé et 121 en prépa ingénieur.

Un an après, en 2012-2013 :

- **42 % de ces nouveaux étudiants poursuivent en 2ème année à l'uB** avec un taux de passage en 2^{ème} année variant de 71 % en DUT, 38 % en Licence et 12 % en santé. Ces différences de réussite s'expliquent par la sélection à l'entrée des étudiants pour les DUT ; par un nombre de places limité en 2ème année de santé,
- 29 % redoublent la 1ère année, principalement en santé (64 %),
- 26 % quittent l'uB, souvent dès le premier semestre. La plupart d'entre eux poursuivent des études en dehors de l'uB l'année suivante (BTS, DUT dans d'autres établissements, classes préparatoires, kinésithérapie, soins infirmiers et dentaires...).

Deux ans après, en 2013-2014 :

- 32 % des étudiants inscrits en Licence ont validé une 2^{ème} année de Licence sans redoublement mais avec d'importantes disparités selon les disciplines,
- 63 % des étudiants inscrits en DUT ont obtenu un DUT en 2 ans sans redoublement, parmi eux 22% poursuivent en 3^{ème} année de Licence (professionnelle ou générale) ou en Diplôme universitaire d'études technologiques internationales à l'uB,
- 21 % des étudiants inscrits en santé ont réussi le concours d'entrée en Médecine, 8% celui de Pharmacie et 3 % celui de maïeutique avec également de nombreuses poursuites d'études de santé en dehors de l'uB (dentaire, kiné, infirmier),
- 40 % ont quitté l'uB sans diplôme (poursuite éventuelle d'études supérieures en dehors de l'uB).

Pour en savoir plus : Le document est scindé en cinq parties afin d'observer les parcours par type de diplôme (Licence, DUT, DEUST, prépa ingénieur, santé). Il est également téléchargeable ainsi que ceux des années précédentes sur le site internet de l'Observatoire de l'Etudiant : <http://ode.u-bourgogne.fr/>

Synthèse des parcours des nouveaux inscrits en 1ère année à l'uB en 2011-2012

	Présence à au moins un examen en 2011-2012	Situation 1 an après à l'uB en 2012-2013			Situation 2 ans après à l'uB en 2013-2014				Probabilité de valider un niveau Bac+2 à l'uB après confirmation 1ère inscription
		Bac+2	Bac+1 ou réorientation	Sortie	Bac+3 ou réorientation	Bac+2	Bac+1 ou réorientation	Sortie	
Licence	94%	38%	27%	35%	33%	17%	4%	46%	75%
Santé	98%	12%	64%	24%	12%	35%	10%	43%	61%
DUT	99%	71%	11%	17%	60%	16%	3%	21%	87%
Prépa. Ingénieurs ISAT et ESIREM	100%	75%	5%	20%	63%	7%	1%	29%	88%

Méthodologie : le suivi de cohorte

Une cohorte est un groupe de personnes sélectionnées qui partagent une même caractéristique à un moment donné et dont on observe l'évolution dans le temps, en général sur plusieurs années. Suivre une cohorte d'étudiants permet d'appréhender la façon dont les parcours se différencient, à plus ou moins long terme. Ce suivi permet aussi d'évaluer la durée nécessaire pour obtenir un diplôme.

La cohorte 2011 se compose d'étudiants inscrits administrativement pour la première fois dans l'enseignement supérieur en 1^{ère} année de DUT, DEUG, Licence et santé à l'uB ; seules les inscriptions principales sont prises en compte. Ce suivi de cohorte court de 2011 à 2013, soit trois années universitaires.

Sont exclus de cette observation, les redoublants en 1^{ère} année, les étudiants venant d'autres universités et les étudiants de classes préparatoires aux grandes écoles inscrits parallèlement à l'uB.

A l'issue d'une première année d'études, plusieurs trajectoires possibles :

- l'étudiant passe en année supérieure,
- l'étudiant redouble son année,
- l'étudiant se réoriente : changement de diplôme et/ou de discipline pouvant être de même niveau que celui déjà obtenu, passage d'une filière classique à une filière professionnelle, préparation à un concours de l'enseignement,
- l'étudiant quitte l'Université de Bourgogne par conséquent, il ne se réinscrit pas à l'uB. Dans ce cas de figure, l'étudiant peut en revanche s'inscrire dans un autre établissement d'enseignement supérieur.

ATTENTION : ce suivi de cohorte ne doit pas être assimilé à des taux de réussite aux diplômes. Il s'agit là uniquement de statistiques destinées à mesurer le parcours des étudiants et les taux d'accès aux années et cycles supérieurs au sein de l'Université de Bourgogne.

Synthèse de l'ensemble des Licences

Flux entrant d'étudiants en Licences en 2011-2012 : 3002

Résultats globaux

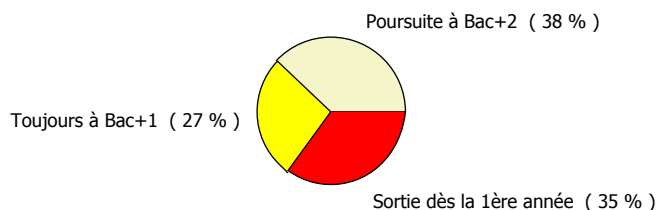
Sur les 3 002 étudiants s'inscrivant pour la première fois en Licence à l'uB en 2011-2012, la situation une année plus tard est la suivante :

- 38 % des étudiants accèdent à une 2ème année de Licence au sein de l'uB (41 % en 2010-2011) ;
- 27 % des étudiants sont toujours en 1ère année de Licence (25 % en 2010-2011) ;
- 35 % des étudiants ont quitté l'uB .

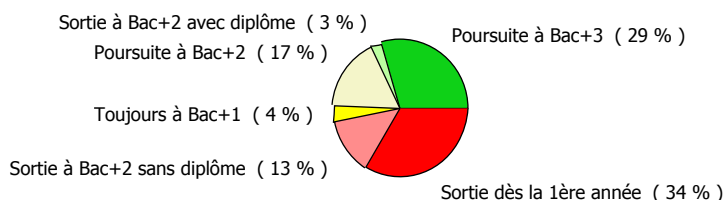
Deux années plus tard :

- 29 % ont accédé à une 3ème année de Licence à l'uB (33 % en 2010-2011) ;
- 47 % ont quitté l'uB sans obtenir un diplôme (34 % dès la 1ère année et 13 % à Bac+2 sans diplôme) contre 44 % en 2010-2011;
- 17 % poursuivent en 2ème année (redoublant en 1ère ou 2ème année).

Situation 1 an plus tard en 2012-2013



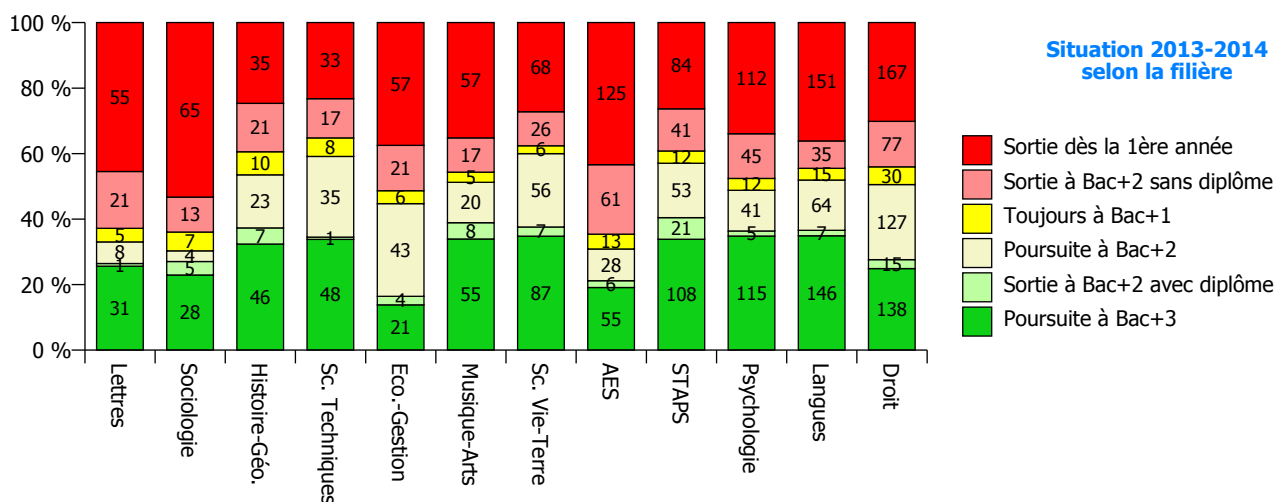
Situation 2 années plus tard en 2013-2014



Le parcours selon la discipline

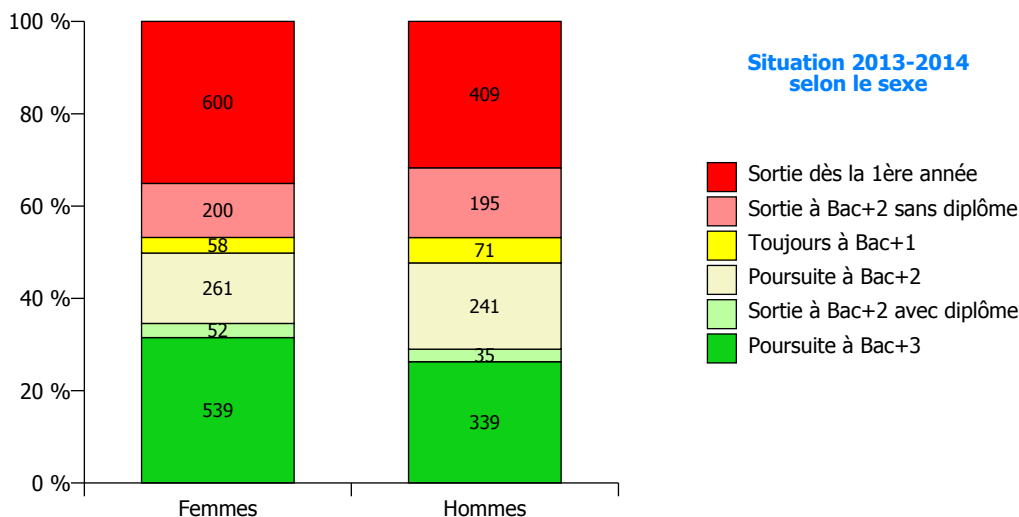
Les étudiants sont notamment nombreux à poursuivre en 3ème année sans redoublement en Sciences et Techniques, en Musique, en Sciences Vie-Terre, en STAPS, en Langues et en Psychologie.

A l'opposé, les taux de sortie sans diplôme sont les plus élevés en AES et en Sociologie.



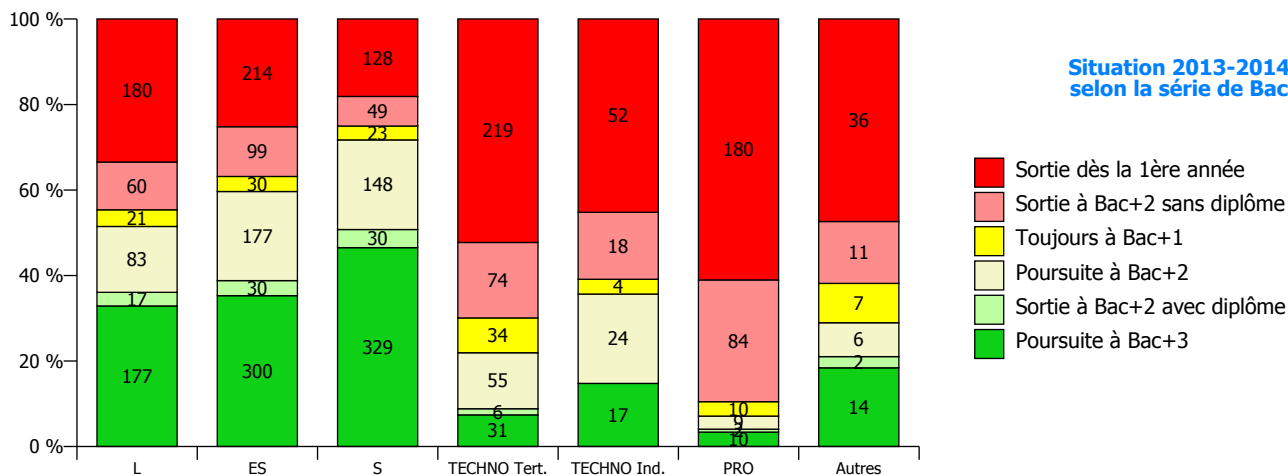
Le parcours selon le sexe

Les femmes sont nettement plus nombreuses, en proportion, que les hommes à accéder en 3ème année de Licence en deux ans (32 % contre 26 % ; en 2010-2011, 37 % contre 28 %).



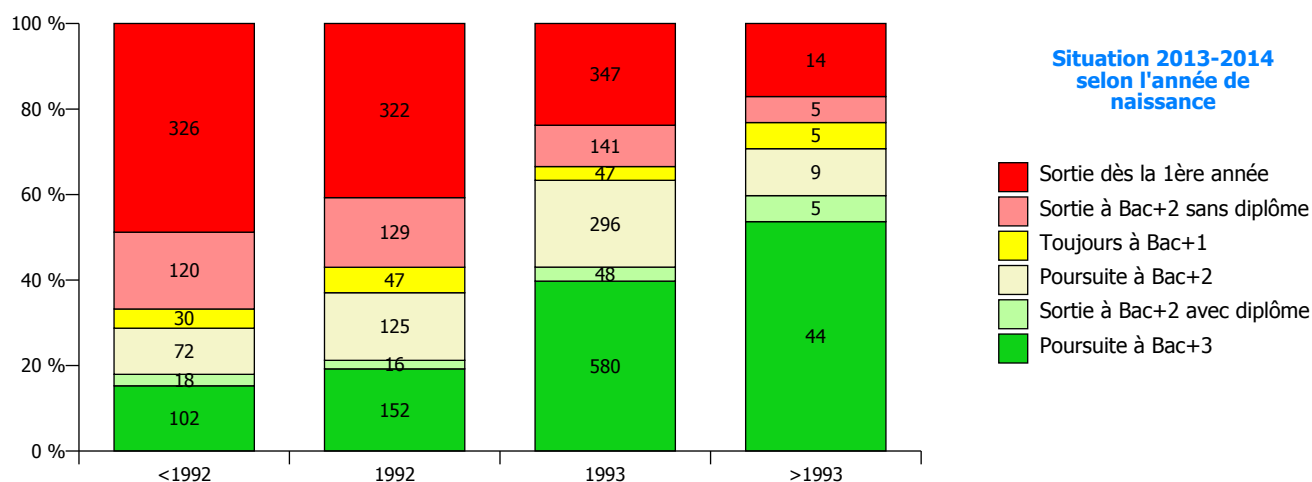
Le parcours selon le baccalauréat

Les bacheliers généraux, et plus particulièrement les bacheliers scientifiques, accèdent plus rapidement une 3ème année de Licence.
 Moins de 20% des bacheliers technologiques et professionnels accèdent une 3ème année de Licence en deux ans et plus de 50% d'entre eux ont quitté l'Université au cours de la première année.
 90% des bacheliers professionnels ont quittés l'uB sans diplômes (plus de 80 % en 2010-2011).



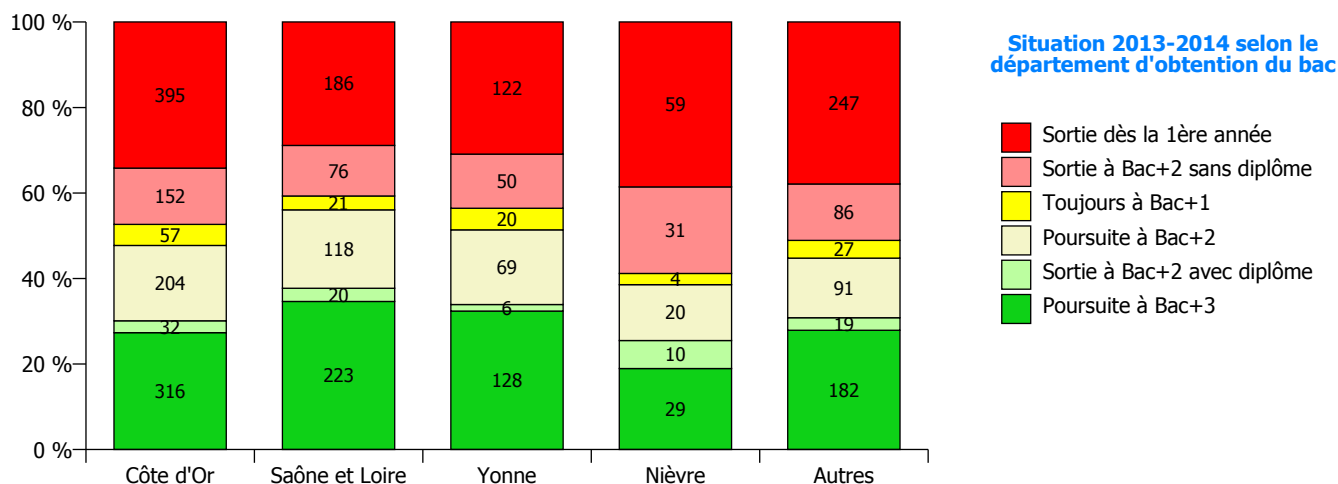
Le parcours selon l'âge

L'impact de l'âge sur l'accès en 3ième année de Licence en deux ans est considérable. Les étudiants réussissent d'autant plus difficilement qu'ils ont déjà connu des redoublements dans le passé.



Le parcours selon l'origine géographique

Les étudiants originaires de l'Yonne et de la Saône et Loire ont un niveau de réussite légèrement plus favorable que ceux des autres départements.



Synthèse de l'ensemble des DUT

Flux entrant d'étudiants en DUT en 2011-2012 : 1141

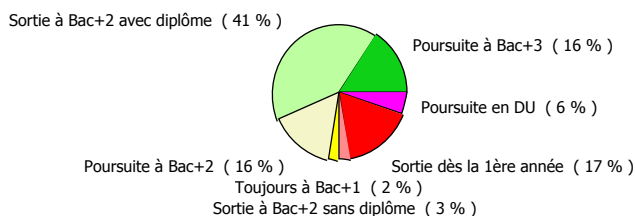
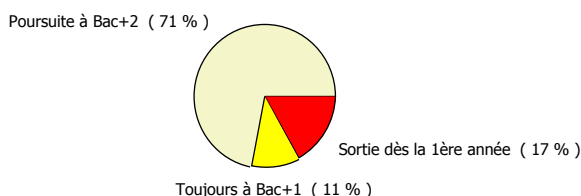
Résultats globaux

Sur les 1 141 étudiants s'inscrivant pour la première fois en DUT à l'uB en 2011-2012, la situation un an plus tard est la suivante :

- 71 % des étudiants sont en 2ème année de DUT à l'uB (72 % en 2010-2011) ;
- 11 % des étudiants sont toujours en 1ère année de DUT ou de Licence (14 % en 2010-2011) ;
- 17 % des étudiants ont quitté l'uB (14 % en 2010-2011).

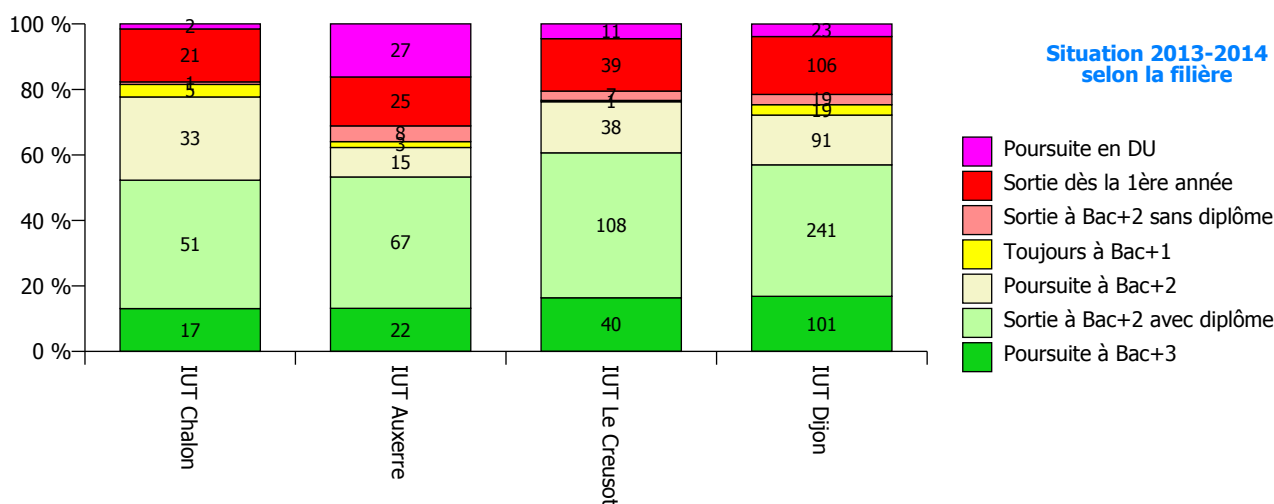
Deux années plus tard :

- 57 % ont validé un DUT en 2 ans (56 % en 2010-2011) ;
- 16 % ont accédé en deux ans une 3ème année de Licence (professionnelle ou générale) à l'uB et 6 % à un Diplôme Universitaire ou Diplôme Universitaire de Technologie international (D.U.E.T.I) permettant de poursuivre le DUT par un stage professionnel à l'étranger (respectivement 15 % et 6 % en 2010-2011) ;
- 20 % ont quitter l'uB sans obtenir un diplôme à l'uB (16 % en 2010-2011) .



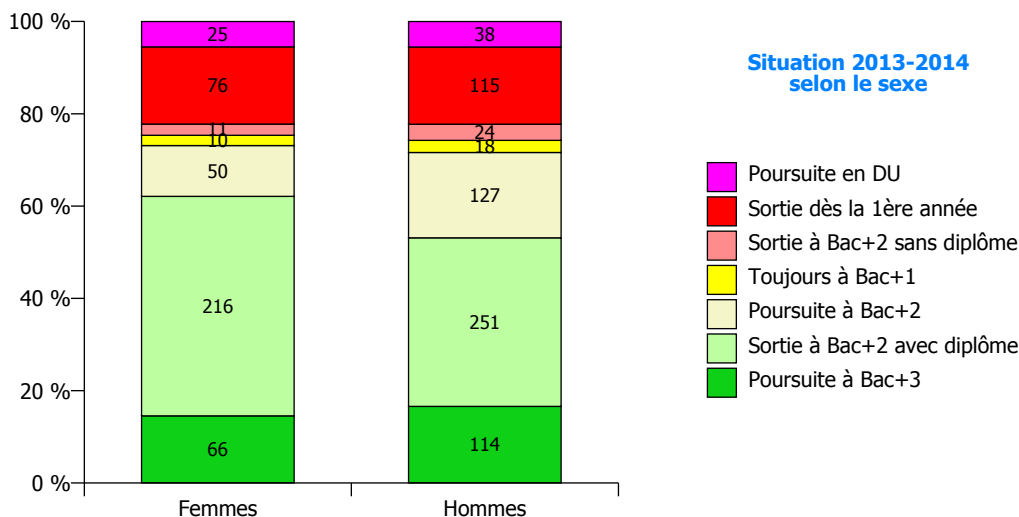
Le parcours selon l'établissement

Le taux de poursuite en 3ème année de Licence et DUETI est le plus élevé à l'IUT de Dijon et à l'IUT du Creusot.
Le taux de sortie sans diplôme est le plus important à l'IUT de Dijon.



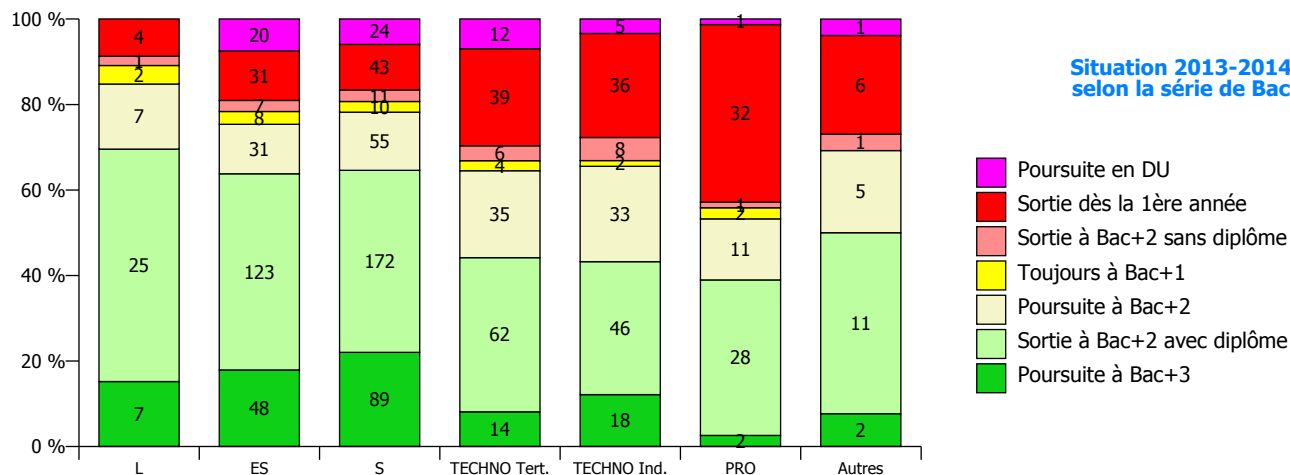
Le parcours selon le sexe

Comme en Licence, les femmes sont plus nombreuses, en proportion, que les hommes à obtenir un DUT en 2 ans à l'uB (62 % contre 53 % ; en 2010-2011, 72 % contre 56 %).



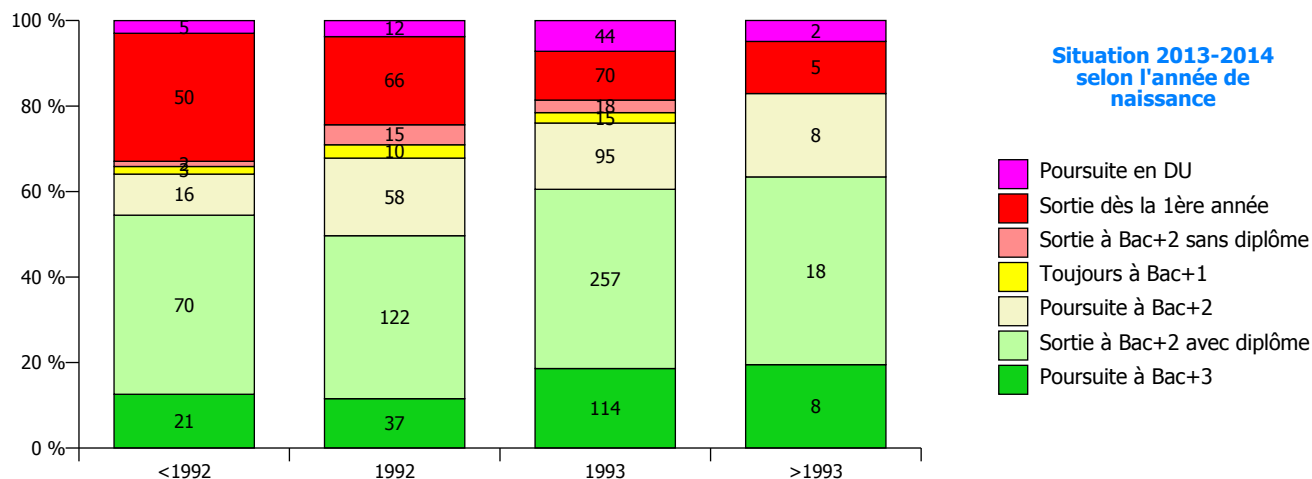
Le parcours selon le baccalauréat

28 % des bacheliers S poursuivent en Licence (professionnelle ou générale) ou en DUETI après deux années à l'uB (30 % en 2010-2011).
Les bacheliers professionnels sont les plus nombreux à quitter l'uB sans diplôme (43% contre 50 % en 2010-2011).



Le parcours selon l'âge

L'impact de l'âge sur la réussite en DUT en deux ans est important. Les étudiants réussissent d'autant plus difficilement qu'ils ont déjà connu des redoublements dans le passé.



Le parcours selon l'origine géographique

Les étudiants originaires de Saône et Loire sont plus nombreux à obtenir un DUT en 2 ans.

