Pôle Pilotage

Attractivité et poursuite des bacheliers 2018 à l'uB
Année universitaire 2018-2019

Situation au 07/05/2019

Ce document a pour objectif d'apporter des éléments chiffrés sur les poursuites d'études des néo bacheliers bourguignons (bacheliers généraux, technologiques et professionnels de l'Académie de Dijon - hors inscriptions parallèles aux classes préparatoires aux grandes écoles [CPGE]) à l'Université de Bourgogne, les taux de poursuite par lycée et l'attractivité des filières universitaires par lycée et série de baccalauréat.

Près de **11 000 lycéens obtiennent chaque année un baccalauréat** général ou technologique dans l'Académie de Dijon (en hausse, +5,3% en 2018 par rapport à 2017). A la rentrée 2018-2019, **4 407 d'entre eux**, soit **40.3%** du total des bacheliers généraux et technologiques, se sont **inscrits en 1ère année à l'Université de Bourgogne** (40.6% l'an passé). On note une hausse du **taux de poursuite** à l'uB **pour les bacheliers généraux** bourguignons (46.5**%** en 2018-2019 pour 46% en 2017-2018) et une forte baisse pour **les bacheliers technologiques** de la région (22% en 2018-2019 pour 24.5% en 2017-2018). **Le taux de poursuite** à l'uB **des bacheliers professionnels** est également en baisse (3.8% en R2018 contre 4.1% en R2017).

Les bacheliers généraux et technologiques de **Côte d'Or** sont **les plus nombreux à s'inscrire à l'uB** (**43.9**% stable par rapport à l'année précédente). On remarque également une baisse des inscriptions à l'uB des bacheliers 2018 en **Saône-et-Loire** (32% en 2018-2019 pour 33.6% en 2017-2018) et dans la **Nièvre** (17.7% en 2018-2019 pour 19.7% en 2017-2018). Seuls les bacheliers de l'**Yonne** augmentent (37.5% en 2018-2019 pour 35.1% en 2017-2018)

Dans quelle filière s'inscrivent les bacheliers bourguignons ?

Les étudiants de l'uB issus de la série ES s'inscrivent particulièrement en **Droit-Economie** (32%), **Sciences Humaines** (19%) et à **l'IUT Dijon-Auxerre** et à **l'IAE** (11%). Ceux issus de la série L s'inscrivent notamment en **Sciences Humaines** (31%), en **Langues et Com** (29%), en **Droit-Economie** (19%) et en **Lettres & Philo** (11%). Les étudiants de l'uB issus de la série S s'inscrivent quant à eux majoritairement en **Santé** (37%), en **Sciences** (19%) et en **STAPS** (12%).
Les étudiants de l'uB issus du baccalauréat technologique industriel s'inscrivent principalement en **IUT** (70%) ; alors que ceux issus de la filière tertiaire s'inscrivent en **IUT** (37%), en **Sciences Humaines** (19%) et en **Droit – Economie** (16%).
Les étudiants de l'uB issus du baccalauréat professionnel s'inscrivent à 35% en **Droit – Economie**, à 26% en **Sciences Humaines,** et sont 12% en **STAPS**.

Quel est le profil des néo bacheliers de l'université de Bourgogne ?

45% des néo bacheliers bourguignons qui s'inscrivent à l'université de Bourgogne sont **issus de la série S** (94% des néo bacheliers qui s'inscrivent en Santé sont issus de la série S et 91% en Sciences), **27% proviennent de la série ES** (75% à l'IAE et 56% en Droit–Économie) et **11% de la série L** (50% en Langues et 45% en Lettres).
9% des **néo bacheliers** sont issus d'un **baccalauréat techno Tertiaire** et 5% d'un **baccalauréat techno Industriel** : ils s'inscrivent majoritairement au sein des IUT (resp. 16% et 19%).
3% des néo bacheliers qui s'inscrivent à l'université de Bourgogne sont **issus du baccalauréat professionnel** : ils représentent 6% en **Droit – Economie** et 5% en **Sc. Humaines**.

- ***Synthèse*** *de la poursuite des bacheliers 2018 de l'Académie de Dijon à l'uB* *page 2*
- ***Poursuite*** *des bacheliers 2018 à l'uB par filière et série de baccalauréat* *(détail en accès réservé)* *page 3*
- ***Poursuite*** *des* ***bacheliers généraux et technologiques*** *à l'uB par lycée et série de bac* *page 11*
- ***Poursuite*** *des* ***bacheliers professionnels*** *à l'uB par lycée* *page 12*
- ***Fiches lycées*** *: poursuite des bacheliers* ***généraux et technologiques*** *à l'uB* *(accès réservé)* *page 13*
- ***Fiches lycées*** *: poursuite des bacheliers* ***professionnels*** *à l'uB* *(accès réservé)* *page 93*
- ***Fiches filières*** *: poursuite des bacheliers à l'uB par lycée et série de baccalauréat* *(accès réservé)* *page 126*

Synthèse de la poursuite des bacheliers bourguignons* 2018 à l'uB

* bacheliers généraux, technologiques et professionnels de l'Académie de Dijon (hors bacheliers agricoles & hors CPGE)

40,3% des nouveaux bacheliers généraux et technologiques de l'Académie ont choisi l'uB en 2018-2019

Répartition des bacheliers généraux et techno 2018 selon l'orientation

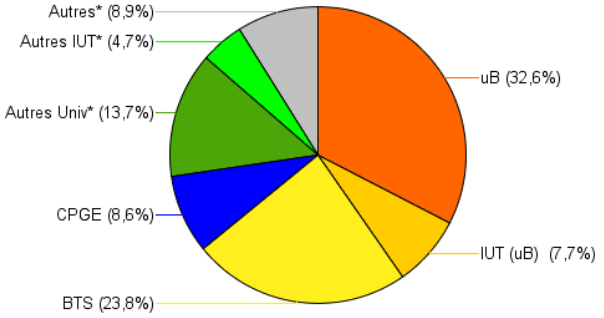

** Estimations (données non disponibles à ce jour)*

Évolution du nombre de bacheliers généraux et technologiques de l'académie et taux de poursuite à l'uB

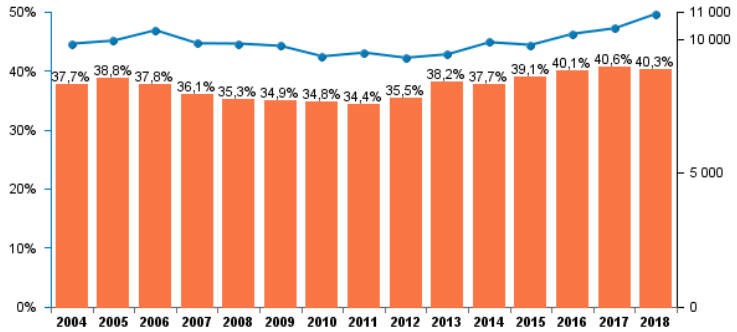

Bacheliers généraux : 46,5% poursuivent leurs études à l'uB
Bacheliers technologiques : 22% s'inscrivent à l'uB
Bacheliers professionnels : Près de 4% s'inscrivent à l'uB

Taux de poursuite à l'uB des bacheliers G&T 2018 par série de bac

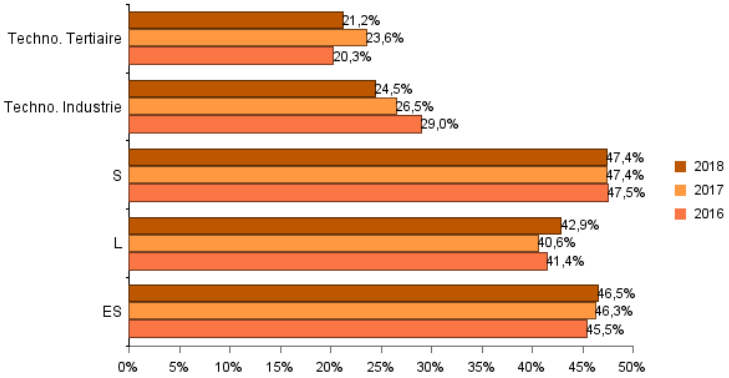

Évolution du nombre de bacheliers professionnels del'académie et taux de poursuite à l'uB

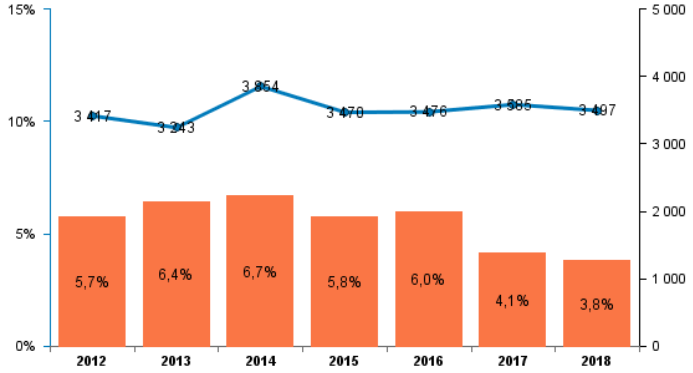

Bacheliers généraux et technologiques : 43,9% des bacheliers de Côte d'Or s'inscrivent à l'uB alors qu'ils sont 17.7% dans la Nièvre

Taux de poursuite des bacheliers généraux et techno 2018 par département

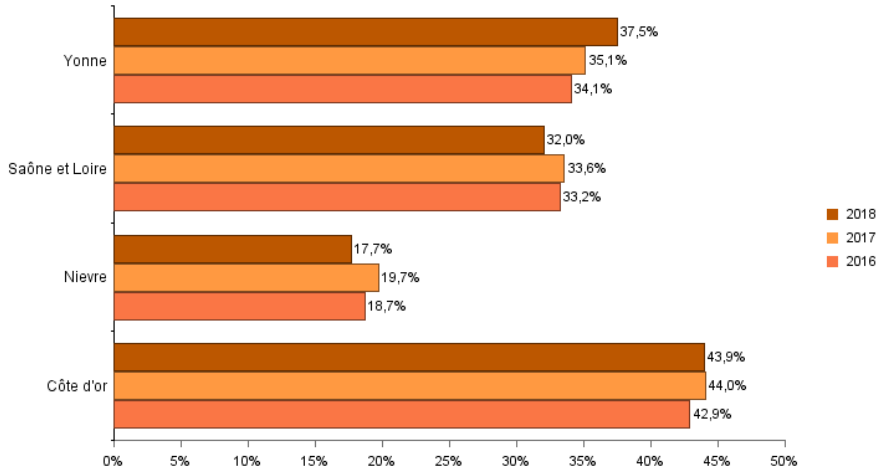

Poursuite des bacheliers bourguignons 2018 à l'Université de Bourgogne par filière et série bac

(Bacheliers de l'Académie de Dijon - hors inscriptions parallèles aux classes préparatoires aux grandes écoles [CPGE])

	ES	% en col.	L	% en col.	PRO	% en col.	S	% en col.	T. Indus.	% en col.	T. Tertiaire	% en col.	TOTAL	% en col.
L1 AES (Dijon)	82	7%	5	1%	18	14%	4	0%	2	1%	25	6%	**136**	3%
L1 AES (Le Creusot)	21	2%			8	6%	1	0%			6	2%	**36**	1%
L1 Droit (Dijon)	227	18%	73	15%	5	4%	83	4%	1	0%	15	4%	**404**	9%
L1 Droit (Nevers)	18	1%	17	3%	8	6%	5	0%	1	0%	6	2%	**55**	1%
L1 Economie	55	4%			7	5%	23	1%			8	2%	**93**	2%
DROIT - ECONOMIE	**403**	**32,4%**	**95**	**18,9%**	**46**	**34,6%**	**116**	**5,7%**	**4**	**1,7%**	**60**	**15,5%**	**724**	16%
(% en ligne)	56%		13%		6%		16%		1%		8%		100%	
L1 Gestion	133	11%					40	2%			4	1%	**177**	4%
IAE	**133**	**10,7%**					**40**	**2,0%**			**4**	**1,0%**	**177**	4%
(% en ligne)	75%						23%				2%		100%	
L1 Info-Comm	25	2%	9	2%			5	0%					**39**	1%
L1 Lettres	6	0%	31	6%	2	2%	6	0%			1	0%	**46**	1%
L1 Philosophie	5	0%	8	2%							4	1%	**17**	0%
L1 Sciences du langage	9	1%	7	1%			1	0%			2	1%	**19**	0%
LETTRES ET PHILO	**45**	**3,6%**	**55**	**10,9%**	**2**	**1,5%**	**12**	**0,6%**			**7**	**1,8%**	**121**	3%
(% en ligne)	37%		45%		2%		10%				6%		100%	
L1 LEA Anglais Allemand	7	1%	2	0%			3	0%	1	0%	5	1%	**18**	0%
L1 LEA Anglais Espagnol	34	3%	31	6%	2	2%	11	1%	3	1%	3	1%	**84**	2%
L1 LEA Anglais Italien	4	0%	9	2%	3	2%	1	0%			2	1%	**19**	0%
L1 LEA Anglais Russe	2	0%	6	1%			2	0%					**10**	0%
L1 LLCER Bidisciplin ALLE	1	0%	1	0%									**2**	0%
L1 LLCER Bidisciplin ANGL	1	0%	3	1%									**4**	0%
L1 LLCER Bidisciplin ESP	1	0%											**1**	0%
L1 LLCER Met Langue ALLEM	1	0%	1	0%									**2**	0%
L1 LLCER Met Langue ANGL	17	1%	74	15%			19	1%	3	1%	1	0%	**114**	3%
L1 LLCER Met Langue ESPAG	8	1%	18	4%	1	1%	4	0%	1	0%	4	1%	**36**	1%
LANGUES ET COM	**76**	**6,1%**	**145**	**28,8%**	**6**	**4,5%**	**40**	**2,0%**	**8**	**3,4%**	**15**	**3,9%**	**290**	6%
(% en ligne)	26%		50%		2%		14%		3%		5%		100%	
L1 Geographie Amenagement	19	2%	5	1%	2	2%	10	0%			1	0%	**37**	1%
L1 Histoire	41	3%	34	7%	6	5%	20	1%	2	1%	10	3%	**113**	2%
L1 Histoire art & archeo	14	1%	33	7%			13	1%	4	2%	2	1%	**66**	1%
L1 Musique Musicologie	5	0%	7	1%	3	2%	8	0%	1	0%	8	2%	**32**	1%
L1 Psychologie	122	10%	62	12%	16	12%	66	3%	2	1%	40	10%	**308**	7%
L1 Sociologie	40	3%	17	3%	7	5%	6	0%			14	4%	**84**	2%
SC. HUMAINES	**241**	**19,4%**	**158**	**31,4%**	**34**	**25,6%**	**123**	**6,0%**	**9**	**3,9%**	**75**	**19,4%**	**640**	14%
(% en ligne)	38%		25%		5%		19%		1%		12%		100%	
L1 Sciences et techniques	5	0%			3	2%	157	8%	11	5%	7	2%	**183**	4%
L1 Sc Vie Sc Terre Env	1	0%			1	1%	192	9%	5	2%	5	1%	**204**	4%
Prepa integree 1ere annee							28	1%					**28**	1%
SCIENCES	**6**	**0,5%**			**4**	**3,0%**	**377**	**18,5%**	**16**	**6,9%**	**12**	**3,1%**	**415**	9%
(% en ligne)	1%				1%		91%		4%		3%		100%	
DEUST 1 STAPS AGAPS&C	8	1%	1	0%	2	2%	4	0%	1	0%	6	2%	**22**	0%
L1 STAPS (Dijon)	55	4%	7	1%	10	8%	152	7%	8	3%	18	5%	**250**	6%
L1 STAPS (Le Creusot)	31	2%	3	1%	4	3%	96	5%	8	3%	13	3%	**155**	3%
STAPS	**94**	**7,6%**	**11**	**2,2%**	**16**	**12,0%**	**252**	**12,3%**	**17**	**7,3%**	**37**	**9,6%**	**427**	9%
(% en ligne)	22%		3%		4%		59%		4%		9%		100%	
1ere annee commune sante	11	1%	2	0%	1	1%	751	37%	15	6%	20	5%	**800**	18%
IFSI											3	1%	**3**	0%
SC. SANTE	**11**	**0,9%**	**2**	**0,4%**	**1**	**0,8%**	**751**	**36,8%**	**15**	**6,4%**	**23**	**5,9%**	**803**	18%
(% en ligne)	1%		0%		0%		94%		2%		3%		100%	
1ere a DUT MMI	7	1%	2	0%			17	1%	13	6%			**39**	1%
DUT 1 GC-CD							20	1%	7	3%			**27**	1%
DUT 1 GC-CD (apprentiss)	1	0%					4	0%	2	1%			**7**	0%
DUT 1 Génie Biologique							36	2%	15	6%			**51**	1%
DUT 1 Génie Mécan.&Produc.							29	1%	27	12%			**56**	1%
DUT 1 Gestion Adm.&Commerc.	26	2%					10	0%			28	7%	**64**	1%
DUT 1 Gestion Entrep.&Adm.	49	4%	1	0%			12	1%	2	1%	27	7%	**91**	2%
DUT 1 info-com / opt MLP	1	0%	15	3%			2	0%					**18**	0%
DUT 1 Info. et Comm.	5	0%	3	1%	1	1%	3	0%			7	2%	**19**	0%
DUT 1 Informatique							34	2%	26	11%	1	0%	**61**	1%
DUT 1 Réseaux Telecom. (Auxerre)	2	0%			1	1%	14	1%	9	4%			**26**	1%
DUT 1 Techn. Commercialisation	41	3%	3	1%	5	4%	6	0%	1	0%	26	7%	**82**	2%
IUT DIJON-AUXERRE	**132**	**10,6%**	**24**	**4,8%**	**7**	**5,3%**	**187**	**9,2%**	**102**	**43,8%**	**89**	**23,0%**	**541**	12%
(% en ligne)	24%		4%		1%		35%		19%		16%		100%	
DUT 1 Génie Elec. et Info. Indus.							23	1%	16	7%			**39**	1%
DUT 1 Génie Mécan.&Produc.					1	1%	33	2%	13	6%			**47**	1%
DUT 1 MP							40	2%	8	3%			**48**	1%
DUT 1 Techn. Commercialisation	48	4%	3	1%	5	4%	15	1%			38	10%	**109**	2%
IUT LE CREUSOT	**48**	**3,9%**	**3**	**0,6%**	**6**	**4,5%**	**111**	**5,4%**	**37**	**15,9%**	**38**	**9,8%**	**243**	5%
(% en ligne)	20%		1%		2%		46%		15%		16%		100%	
DUT 1 Génie Indus. et Maintenace					2	2%	6	0%	17	7%			**25**	1%
DUT 1 Gestion Logistique et Transp.	14	1%			6	5%	5	0%	2	1%	15	4%	**42**	1%
DUT 1 Sc. et Génie Matériaux							11	1%	6	3%			**17**	0%
IUT CHALON	**14**	**1,1%**			**8**	**6,0%**	**22**	**1,1%**	**25**	**10,7%**	**15**	**3,9%**	**84**	2%
(% en ligne)	17%				10%		26%		30%		18%		100%	
L1 Sc Educ EFEC Dijon	18	1%	5	1%	2	2%	7	0%			8	2%	**40**	1%
L1 Sc Educ EFEC Nevers	21	2%	5	1%	1	1%	4	0%			4	1%	**35**	1%
ESPE	**39**	**3,1%**	**10**	**2,0%**	**3**	**2,3%**	**11**	**0,5%**			**12**	**3,1%**	**75**	2%
(% en ligne)	52%		13%		4%		15%				16%		100%	
TOTAL	**1 242**	**100%**	**503**	**100%**	**133**	**100%**	**2 042**	**100%**	**233**	**100%**	**387**	**100%**	**4 540**	**100%**
(% en ligne)	27%		11%		3%		45%		5%		9%		100%	

POLE PILOTAGE

Poursuite des bacheliers bourguignons 2018 à l'Université de Bourgogne par lycée et série de bac

(Bacheliers de l'Académie de Dijon - hors bacheliers professionnels et inscriptions parallèles aux classes préparatoires aux grandes écoles [CPGE])

Univers
L_APOGEE_PILOTAGE
actualisé le : 17/05/19

	ES			L			S			Techno Industrie			Techno Tertiaire			TOTAL		
	bacheliers	Inscrits uB	Taux	bacheliers	Inscrits uB	Taux	bacheliers	Inscrits uB	Taux	bacheliers	Inscrits uB	Taux	bacheliers	Inscrits uB	Taux	bacheliers	Inscrits uB	Taux
AUXONNE - Lycée Prieur de la Côte d'or	58	29	50%	19	15	79%	68	42	62%				44	7	16%	189	93	49%
BEAUNE - Lycée Clos Maire	70	30	43%	29	8	28%	136	69	51%	24	7	29%				259	114	44%
BEAUNE - Lycée Marey	63	36	57%	19	13	68%	57	31	54%				51	20	39%	190	100	53%
BEAUNE - Lycée Privé du Saint-Cœur	18	10	56%	6	3	50%	37	16	43%				13	4	31%	74	33	45%
BROCHON - Lycée Stephen Liegard	65	43	66%	26	11	42%	92	59	64%				31	11	35%	214	124	58%
CHATILLON-Sr-S. - Lycée Désiré Nisard	26	15	58%	19	10	53%	41	23	56%							86	48	56%
CHATILLON-Sr-S. - Lycée Privé Saint-Vincent de Paul													13	2	15%	13	2	15%
CHEVIGNY ST S. - Lycée J.M. Boivin	92	59	64%	22	15	68%	103	65	63%							217	139	64%
DIJON - Lycée Carnot	97	53	55%	25	15	60%	155	72	46%				12	3	25%	289	143	49%
DIJON - Lycée Charles De Gaulle	130	57	44%	36	13	36%	163	82	50%							329	152	46%
DIJON - Lycée Gustave Eiffel							208	105	50%	107	42	39%				315	147	47%
DIJON - Lycée Hippolyte Fontaine	45	32	71%	16	9	56%	64	47	73%	59	23	39%	0	1		184	112	61%
DIJON - Lycée Le Castel	55	33	60%	53	29	55%	79	54	68%	47	17	36%	67	19	28%	301	152	50%
DIJON - Lycée Montchapet	96	66	69%	30	17	57%	85	53	62%				54	14	26%	265	150	57%
DIJON - Lycée Privé Les Arcades	19	7	37%	8	2	25%	20	13	65%				89	25	28%	136	47	35%
DIJON - Lycée Privé Notre-Dame	39	13	33%	20	12	60%	89	47	53%							148	72	49%
DIJON - Lycée Privé Saint-Benigne	48	16	33%	14	7	50%	35	23	66%				87	19	22%	184	65	35%
DIJON - Lycée Privé Saint-Joseph	76	51	67%				98	50	51%	27	3	11%				201	104	52%
DIJON - Lycée Simone Weil													103	35	34%	103	35	34%
QUETIGNY - Lycée Agricole							17	4	24%							17	4	24%
SEMUR EN AUXOIS - Lycée Anna Judic	31	17	55%	30	17	57%	53	29	55%				34	6	18%	148	69	47%
X : Autre Côte d'Or	6	0	0%	19	0	0%	10	1	10%	39	5	13%	11	1	9%	85	7	8%
Côte d'or	1 034	567	55%	391	196	50%	1 610	885	55%	303	97	32%	609	167	27%	3 947	1 912	48%
	ES			L			S			Techno Industrie			Techno Tertiaire			TOTAL		
CLAMECY - Lycée Romain Rolland	23	9	39%	16	3	19%	45	14	31%				20	0	0%	104	26	25%
COSNE-COURS-Sr-L. - LP Simone Dounon													36	1	3%	36	1	3%
COSNE-COURS-Sr-L. - Lycée Pierre-Gilles de Gennes	35	11	31%	18	1	6%	68	13	19%	18	3	17%				139	28	20%
DECIZE - Lycée Maurice Genevoix	25	12	48%	13	5	38%	53	21	40%				30	1	3%	121	39	32%
NEVERS - Lycée Alain Colas				59	14	24%	79	21	27%	32	0	0%				170	35	21%
NEVERS - Lycée Jules Renard				17	5	29%	132	22	17%	96	10	10%				245	37	15%
NEVERS - Lycée Privé l'Espérance	18	0	0%	6	0	0%	30	0	0%				48	0	0%	102	0	0%
NEVERS - Lycée Privé Saint-Cyr	0	3		0	1								0	5		0	9	
NEVERS - Lycée Raoul Follereau	83	26	31%	18	3	17%	43	12	28%				101	10	10%	245	51	21%
X : Autre Nièvre	3	1	33%	2	1	50%	20	2	10%	0	0		2	2	100%	27	6	22%
Nievre	187	62	33%	149	33	22%	470	105	22%	146	13	9%	237	19	8%	1 189	232	20%
	ES			L			S			Techno Industrie			Techno Tertiaire			TOTAL		
AUTUN - Lycée Bonaparte	52	30	58%	18	10	56%	75	47	63%							145	87	60%
AUTUN - Lycée Militaire	28	1	4%	11	1	9%	67	4	6%				23	0	0%	129	6	5%
AUTUN - Lycée Saint-Lazare													22	2	9%	22	2	9%
CHALON-Sr-SAONE - Lycée Emiland Gauthey	50	31	62%				53	30	57%				32	10	31%	135	71	53%
CHALON-Sr-SAONE - Lycée H. de Charbonnet	58	25	43%	25	16	64%	73	39	53%				43	7	16%	199	87	44%
CHALON-Sr-SAONE - Lycée Mathias	51	23	45%	25	8	32%	57	30	53%				125	24	19%	258	85	33%
CHALON-Sr-SAONE - Lycée Nicéphore Niepce							95	43	45%	134	40	30%				229	83	36%
CHALON-Sr-SAONE - Lycée Pontus de Tyard	102	31	30%	40	13	33%	113	44	39%							255	88	35%
CHAROLLES - Lycée Julien Wittmer	57	22	39%	24	7	29%	75	39	52%	41	14	34%	19	0	0%	216	82	38%
CLUNY - Lycée La Prat's	65	23	35%				80	32	40%	21	3	14%				166	58	35%
DIGOIN - Lycée Camille Claudel	46	19	41%	14	5	36%	61	31	51%	20	7	35%	25	4	16%	166	66	40%
LE CREUSOT - Lycée Léon Blum	39	22	56%	35	24	69%	96	65	68%	26	10	38%	36	19	53%	232	140	60%
LOUHANS - Lycée Henri Vincenot	49	21	43%	27	11	41%	65	38	58%				30	8	27%	171	78	46%
MACON - Lycée Lamartine	118	28	24%	45	19	42%	130	56	43%				120	26	22%	413	129	31%
MACON - Lycée Privé Ozanam	33	9	27%	10	0	0%	66	23	35%				20	1	5%	129	33	26%
MACON - Lycée René Cassin	71	20	28%	25	5	20%	90	20	22%	41	2	5%				227	47	21%
MONTCEAU-Les-MINES - Lycée Henri Parriat	47	20	43%	24	14	58%	80	52	65%	32	12	38%	46	11	24%	229	109	48%
PARAY-LE-MONIAL - Lycée Privé Jeanne d'Arc	17	5	29%	11	4	36%	47	21	45%				38	5	13%	113	35	31%
TOURNUS - Lycée Gabriel Voisin	46	22	48%	20	13	65%	92	48	52%	22	5	23%				180	88	49%
X : Autre Saône et Loire	18	9	50%	19	2	11%	62	27	44%	2	0	0%	35	5	14%	136	43	32%
Saône et Loire	947	361	38%	373	152	41%	1 477	689	47%	339	93	27%	614	122	20%	3 750	1 417	38%
	ES			L			S			Techno Industrie			Techno Tertiaire			TOTAL		
AUXERRE - Lycée Jacques Amyot	97	48	49%	76	34	45%	136	69	51%							309	151	49%
AUXERRE - Lycée Joseph Fourier	36	22	61%				52	24	46%	48	15	31%	101	19	19%	237	80	34%
AUXERRE - Lycée Privé Saint-Joseph	38	12	32%	7	3	43%	52	20	38%				13	3	23%	110	38	35%
AVALLON - Lycée Parc des Chaumes	35	22	63%	13	12	92%	49	29	59%				19	8	42%	116	71	61%
AVALLON - Lycée Privé Jeanne d'Arc	4	1	25%				7	2	29%							11	3	27%
JOIGNY - Lycée Louis Davier	68	41	60%	32	14	44%	120	63	53%	22	3	14%	49	17	35%	291	138	47%
SENS - LP Pierre et Marie Curie										0	1					0	1	
SENS - Lycée C. et R. Janot	120	58	48%	73	25	34%	178	76	43%	83	10	12%	108	19	18%	562	188	33%
SENS - Lycée Privé Saint-Etienne	16	8	50%	11	6	55%	33	14	42%	8	1	13%	16	2	13%	84	31	37%
TONNERRE - Lycée Chevalier d'Eon	48	32	67%	21	15	71%	71	39	55%							140	86	61%
TOUCY - Lycée Pierre Larousse	25	8	32%	24	12	50%	49	27	55%				30	10	33%	128	57	45%
X : Autre Yonne	14	0	0%	3	1	33%	8	0	0%	3	0	0%	28	1	4%	56	2	4%
Yonne	501	252	50%	260	122	47%	755	363	48%	164	30	18%	364	79	22%	2 044	846	41%
	ES			L			S			Techno Industrie			Techno Tertiaire			TOTAL		
Académie de Dijon	2 669	1 242	47%	1 173	503	43%	4 312	2 042	47%	952	233	24%	1 824	387	21%	10 930	4 407	40%

LECTURE DU DOCUMENT :
En ligne : lycées concernés par une poursuite d'étude à l'uB
En colonne :
- Série du bac
- bacheliers : nombre de bacheliers du lycée et de la série
- inscrits uB : nombre de bacheliers poursuivant à l'uB
- Taux d'accueil : inscrit uB / bacheliers

Exemple : 50 % des bacheliers de la série ES du Lycée Prieur d'AUXONNE poursuivent des études à l'uB en 1ère année

POLE PILOTAGE

Poursuite des bacheliers bourguignons prof. 2018 à l'Université de Bourgogne par lycée et série de bac

Univers
L_APOGEE_PILOTAGE
actualisé le :
17/05/19

(Bacheliers professionnels de l'Académie de Dijon - hors inscriptions parallèles aux classes préparatoires aux grandes écoles [CPGE])

	2013			2014			2015			2016			2017			2018		
	PRO			PRO			PRO			PRO			PRO			PRO		
	bacheliers	Inscrits uB	Taux	bacheliers	Inscrits uB	Taux	bacheliers	Inscrits uB	Taux	bacheliers	Inscrits uB	Taux	bacheliers	Inscrits uB	Taux	bacheliers	Inscrits uB	Taux
AUXONNE - Lycée Prieur de la Côte d'or	21	0	0%	19	0	0%	16	1	6%	24	1	4%	22	0	0%	18	1	6%
BEAUNE - Lycée Clos Maire	25	1	4%	25	2	8%	23	0	0%	28	0	0%	27	0	0%	31	0	0%
BEAUNE - Lycée Marey	65	4	6%	98	10	10%	77	10	13%	75	9	12%	85	4	5%	83	0	0%
CHATILLON-Sr-S. - Lycée Désiré Nisard	14	3	21%	34	1	3%	18	2	11%	18	1	6%	15	1	7%	18	0	0%
CHATILLON-Sr-S. - Lycée Privé Saint-Vincent de Paul	11	0	0%	30	2	7%	21	3	14%	23	1	4%	21	0	0%	34	0	0%
CHENOVE - LP Antoine Antoine	44	4	9%	32	3	9%	40	2	5%	55	7	13%	63	6	10%	60	6	10%
DIJON - Lycée Hippolyte Fontaine	118	9	8%	102	10	10%	120	16	13%	88	8	9%	124	8	6%	109	6	6%
DIJON - Lycée Le Castel	76	2	3%	75	4	5%	85	8	9%	80	5	6%	90	6	7%	90	6	7%
DIJON - Lycée Montchapet				0	1		0	1		0	1							
DIJON - Lycée Privé Les Arcades	97	7	7%	155	18	12%	122	16	13%	149	17	11%	140	6	4%	144	7	5%
DIJON - Lycée Privé Saint-Benigne	81	19	23%	116	22	19%	89	6	7%	94	16	17%	102	13	13%	87	9	10%
DIJON - Lycée Privé Saint-Joseph	105	6	6%	103	4	4%	106	5	5%	96	4	4%	98	3	3%	97	5	5%
DIJON - Lycée Simone Weil	95	17	18%	149	36	24%	126	22	17%	136	40	29%	141	16	11%	131	17	13%
PLOMBIERES-Les-DIJON - LEGTA FELIX KIR	7	1	14%	8	1	13%	10	1	10%	9	1	11%	11	0	0%	12	0	0%
SEMUR EN AUXOIS - Lycée Anna Judic	35	2	6%	38	1	3%	22	2	9%	33	0	0%	35	1	3%	33	0	0%
X : Autre Côte d'Or	342	22	6%	298	8	3%	274	8	3%	262	9	3%	263	4	2%	266	3	1%
Côte d'or	**1 136**	97	9%	**1 282**	123	10%	**1 149**	103	9%	**1 170**	120	10%	**1 237**	68	5%	**1 213**	60	5%
		PRO			PRO			PRO			PRO			PRO			PRO	
CLAMECY - Lycée Romain Rolland	17	0	0%	14	0	0%	17	2	12%	18	0	0%	20	0	0%	14	0	0%
COSNE-COURS-Sr-L. - LP Simone Dounon	10	0	0%	41	0	0%	35	1	3%	34	0	0%	27	0	0%	29	1	3%
COSNE-COURS-Sr-L. - Lycée Pierre-Gilles de Gennes	62	4	6%	63	1	2%	76	0	0%	61	0	0%	48	2	4%	58	0	0%
DECIZE - Lycée Maurice Genevoix	5	0	0%	12	0	0%	12	1	8%	9	0	0%	7	0	0%	10	0	0%
FOURCHAMBAULT - LP Pierre Bérégovoy	55	2	4%	69	4	6%	72	1	1%	71	4	6%	76	0	0%	76	0	0%
NEVERS - LP Jean Rostand	79	5	6%	126	6	5%	108	7	6%	103	15	15%	96	5	5%	115	8	7%
NEVERS - Lycée Privé l'Espérance	40	1	3%	61	1	2%	108	0	0%	106	0	0%	100	1	1%	111	0	0%
X : Autre Nièvre	174	1	1%	172	0	0%	133	3	2%	132	6	5%	145	4	3%	118	4	3%
Nievre	**442**	13	3%	**558**	12	2%	**561**	15	3%	**534**	25	5%	**519**	12	2%	**531**	13	2%
		PRO			PRO			PRO			PRO			PRO			PRO	
AUTUN - Lycée Bonaparte	50	2	4%	38	1	3%	58	2	3%	29	1	3%	39	0	0%	27	0	0%
AUTUN - Lycée Saint-Lazare	25	3	12%	54	5	9%	46	6	13%	32	1	3%	43	2	5%	36	3	8%
BLANZY - LP Théodore Monod	39	0	0%	35	2	6%	33	1	3%	28	1	4%	115	7	6%	88	2	2%
CHALON-Sr-SAONE - LP Julien de Balleure	82	7	9%	65	2	3%	79	0	0%	70	2	3%	74	0	0%	81	1	1%
CHALON-Sr-SAONE - LP Le Devoir	51	0	0%															
CHALON-Sr-SAONE - Lycée Emiland Gauthey	62	9	15%	74	5	7%	68	5	7%	71	2	3%	71	4	6%	66	5	8%
CHALON-Sr-SAONE - Lycée Mathias	31	4	13%	31	3	10%	30	3	10%	34	2	6%	36	1	3%	31	2	6%
CHAROLLES - Lycée Julien Wittmer	25	0	0%	52	0	0%	27	0	0%	37	1	3%	30	0	0%	38	0	0%
LE CREUSOT - Lycée Léon Blum	96	14	15%	98	19	19%	108	17	16%	86	9	10%	86	10	12%	103	11	11%
LOUHANS - Lycée Henri Vincenot	30	1	3%	29	0	0%	29	0	0%	30	0	0%	31	1	3%	27	1	4%
MACON - LP Alexandre Dumaine	91	4	4%	103	4	4%	82	0	0%	110	3	3%	86	3	3%	95	2	2%
MACON - Lycée Privé Ozanam	11	0	0%	21	1	5%	9	1	11%	14	1	7%	14	0	0%	13	0	0%
MACON - Lycée René Cassin	85	0	0%	87	0	0%	74	1	1%	79	0	0%	84	0	0%	70	1	1%
MONTCEAU-Les-MINES - LP Françoise Dolto	42	10	24%	59	8	14%	60	6	10%	55	2	4%						
PARAY-LE-MONIAL - LP Astier	27	0	0%	27	1	4%	26	0	0%	27	0	0%	37	2	5%	46	2	4%
PARAY-LE-MONIAL - Lycée Privé Sacré Cœur	61	2	3%	108	4	4%	94	3	3%	93	1	1%	107	4	4%	88	0	0%
X : Autre Saône et Loire	280	9	3%	408	18	4%	355	12	3%	346	11	3%	346	8	2%	342	6	2%
Saône et Loire	**1 088**	65	6%	**1 289**	73	6%	**1 178**	57	5%	**1 141**	37	3%	**1 199**	42	4%	**1 151**	36	3%
		PRO			PRO			PRO			PRO			PRO			PRO	
AUXERRE - LP Saint Germain	65	15	23%	82	17	21%	68	5	7%	66	4	6%	72	7	10%	61	5	8%
AUXERRE - Lycée Joseph Fourier	67	3	4%	70	2	3%	60	2	3%	67	2	3%	59	2	3%	70	0	0%
AUXERRE - Lycée Privé Saint-Joseph	28	1	4%	28	1	4%	31	3	10%	32	4	13%	34	2	6%	33	0	0%
AVALLON - Lycée Parc des Chaumes	32	2	6%	39	2	5%	29	0	0%	34	0	0%	31	1	3%	27	0	0%
AVALLON - Lycée Privé Jeanne d'Arc	12	0	0%	10	0	0%	13	0	0%	7	0	0%						
JOIGNY - LP Saint-Jacques	19	1	5%	14	3	21%	17	1	6%	16	1	6%	22	0	0%	20	2	10%
JOIGNY - Lycée Louis Davier	96	4	4%	117	7	6%	83	3	4%	106	7	7%	116	3	3%	100	9	9%
MIGENNES - LP Blaise Pascal	29	1	3%	36	1	3%	24	1	4%	36	0	0%						
SENS - LP Pierre et Marie Curie	111	2	2%	124	4	3%	91	3	3%	117	3	3%	135	4	3%	128	3	2%
SENS - Lycée C. et R. Janot													0	1				
SENS - Lycée Privé Saint-Etienne	1	0	0%				2	0	0%	2	0	0%	2	0	0%	5	0	0%
TONNERRE - Lycée Chevalier d'Eon	8	2	25%	36	5	14%	31	1	3%	32	2	6%	31	2	6%	36	1	3%
X : Autre Yonne	109	2	2%	169	8	5%	133	6	5%	116	2	2%	128	4	3%	122	4	3%
Yonne	**577**	33	6%	**725**	50	7%	**582**	25	4%	**631**	25	4%	**630**	26	4%	**602**	24	4%
		PRO			PRO			PRO			PRO			PRO			PRO	
Académie de Dijon	**3 243**	**208**	6%	**3 854**	**258**	7%	**3 470**	**200**	6%	**3 476**	**207**	6%	**3 585**	**148**	4%	**3 497**	**133**	4%

LECTURE DU DOCUMENT :
En ligne : lycées concernés par une poursuite d'étude à l'uB
En colonne :
- Série du bac
- bacheliers : nombre de bacheliers du lycée et de la série
- inscrits uB : nombre de bacheliers poursuivant à l'uB
- Taux d'accueil : inscrit uB / bacheliers

Exemple : En 2018, 6 % des bacheliers PRO du Lycée Prieur de la Côte d'or d'Auxonne poursuivent des études à l'uB en 1ère année