



LE DEVENIR DES DIPLÔMÉS 2020 DE MASTER DES MÉTIERS DE L'ENSEIGNEMENT, DE L'ÉDUCATION ET DE LA FORMATION DE L'UB, Situation à 18 mois et à 30 mois

Les résultats présentés dans ce document concernent le devenir professionnel des diplômés 2020 de Master des métiers de l'enseignement, de l'éducation et de la formation (MEEF). L'enquête est réalisée dans le cadre d'un dispositif national, mené par le Ministère de l'Enseignement Supérieur, de la Recherche et de l'Innovation (MESRI). Une sous-population à interroger parmi l'ensemble de la population de diplômés de Master a été définie suivant les critères du ministère :

- De nationalité française
- Nés en 1990 ou après
- N'ayant pas interrompu leurs études pendant plus d'un an avant l'obtention de leur Master
- Ne s'étant pas réinscrit en formation initiale dans un établissement aux rentrées 2020 et/ou 2021.

Le champ de l'enquête du MESRI couvre 71 % des diplômés de Master MEEF de l'uB. Contrairement aux critères du MESRI, l'uB a enquêté tous les diplômés même ceux poursuivant des études après leur Master. Cette définition du champ de l'enquête a conduit à interroger **334 individus de l'uB. 220* diplômés de Master MEEF ont répondu soit un taux de retour brut de 66 %.**

Un questionnaire, permettant de connaître le parcours des diplômés depuis l'obtention du Master en 2020 et leur situation au moment de l'enquête, a été administré par mail et/ou courrier puis par relances téléphoniques entre décembre 2022 et avril 2023. Cette étude permet d'obtenir des informations sur le parcours antérieur au Master, les poursuites d'études après l'obtention du diplôme, les situations à 18 et 30 mois après l'obtention du Master, l'emploi occupé aux 1^{ers} décembre 2021 et 2022, les appréciations globales et les remarques sur la formation à l'uB.

Dans cette synthèse, les données sont traitées dans leur globalité. Des analyses par spécialités de Master sont également réalisées eu égard à la capacité d'exploitation des données (N≥5).

Observatoire de l'Étudiant

Maison de l'université

Esplanade Erasme

BP 27877

21078 Dijon Cedex

<https://ode.u-bourgogne.fr/>

* 220 diplômés de Master MEEF ont répondu à l'enquête mais 3 personnes diplômés de Master MEEF ont été exclues des analyses car déjà en emploi avant l'obtention du diplôme, le **calcul des indicateurs d'insertion porte par conséquent sur 217 répondants.**

LE DEVENIR DES DIPLÔMÉS DE MASTER MEEF 2020 DE L'UB, Situation à 18 et 30 mois

ÉDUCATION MUSICALE ET CHANT CHORAL

Trop peu de répondants à l'enquête pour exploiter des données fiables¹

Effectifs à interroger : 5

Effectifs répondants pris en compte : 4

Source : Enquête Master 2020

Observatoire de l'Étudiant
Maison de l'université
Esplanade Erasme
BP 27877
21078 Dijon Cedex
<https://ode.u-bourgogne.fr/>

¹ Les analyses par spécialité de Master sont réalisées à partir de 5 répondants.

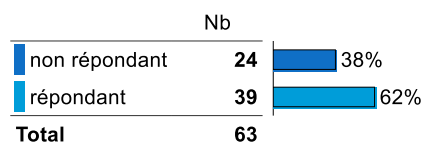
LE DEVENIR DES DIPLÔMÉS DE MASTER 2020 DE L'uB, Situation à 18 et 30 mois



Education physique et sportive

Caractéristiques des répondants à l'enquête

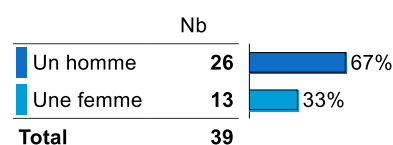
Statut réponse



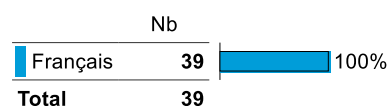
Taux de réponse

62%

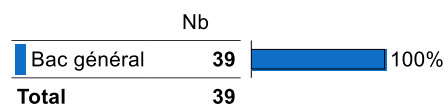
Genre des répondants




Nationalité des répondants



Type de bac



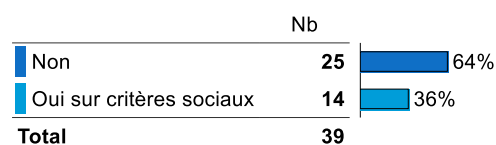
Régime d'inscription




Âge à l'obtention du Master

Moyenne = 24 Médiane = 24 Ecart-type = 2
Min = 23 Max = 33

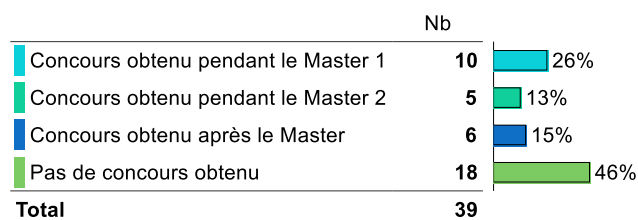
Boursier



Interruption des études entre le bac et l'obtention du Master



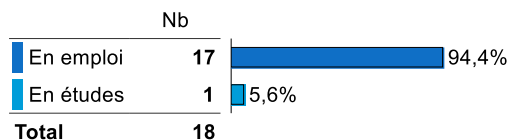
Répartition des répondants selon le résultat au concours des métiers de l'enseignement



Situation 18 mois après l'obtention du Master (1er décembre 2021)

* Non titulaires d'un concours des métiers de l'enseignement

Situation 18 mois après l'obtention du Master

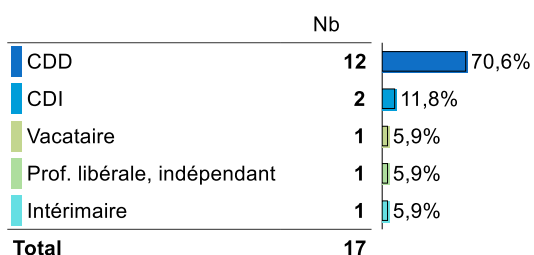


Taux d'insertion à 18 mois*

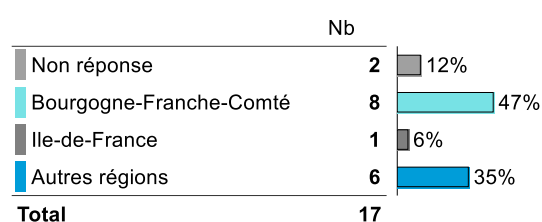
100%

*Taux d'insertion professionnelle = $(Population\ en\ emploi / Population\ en\ emploi + Population\ en\ recherche\ d'emploi) * 100$

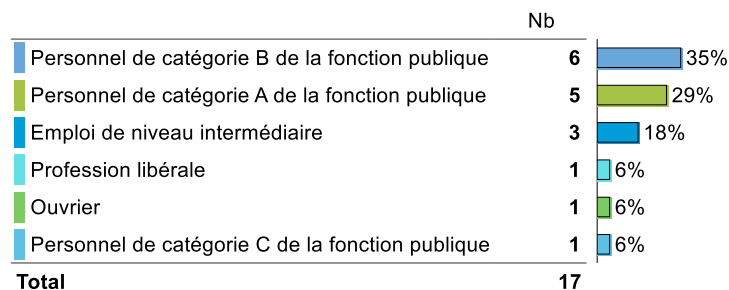
Statut de l'emploi occupé



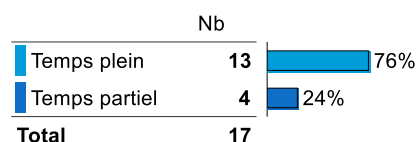
Localisation de l'emploi occupé



Niveau de l'emploi occupé



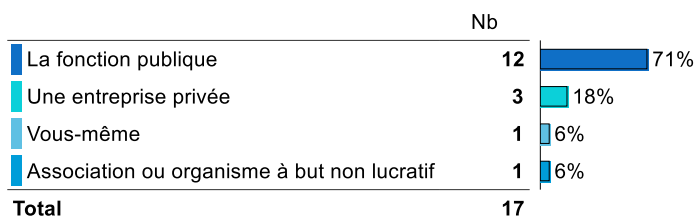
Temps de travail



Salaire net mensuel déclaré en euros (hors primes et 13ème mois, temps plein)

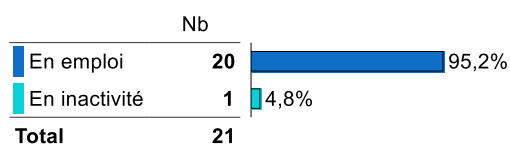
Moyenne = 1603 Médiane = 1500
Ecart-type = 505
Min = 950 Max = 2800

Type d'employeur



* Titulaires d'un concours des métiers de l'enseignement

Situation 18 mois après l'obtention du Master

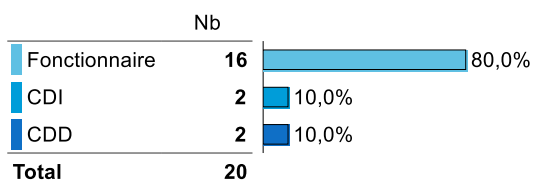


Taux d'insertion à 18 mois*

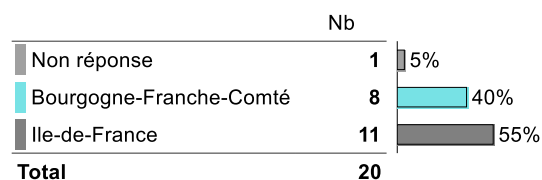
100%

*Taux d'insertion professionnelle = (Population en emploi / Population en emploi + Population en recherche d'emploi)*100

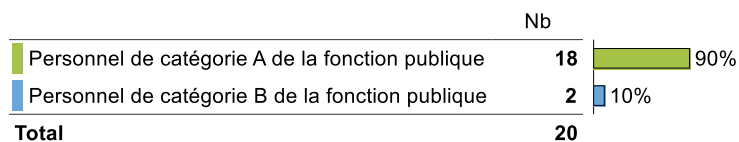
Statut de l'emploi occupé



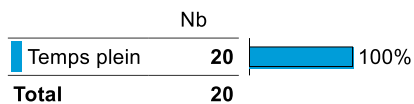
Localisation de l'emploi occupé



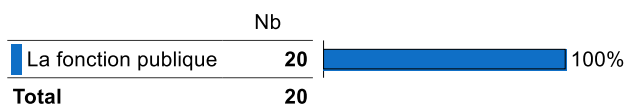
Niveau de l'emploi occupé



Temps de travail



Type d'employeur



Salaire net mensuel déclaré en euros (hors primes et 13ème mois, temps plein)

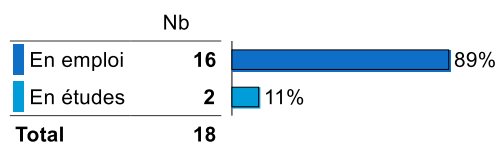
Moyenne = 1711 Médiane = 1750
 Ecart-type = 245
 Min = 1300 Max = 2200

Situation 30 mois après l'obtention du Master (1er décembre 2022)

* Non titulaires d'un concours des métiers de l'enseignement

Situation 30 mois après l'obtention du Master


Taux d'insertion à 30 mois*



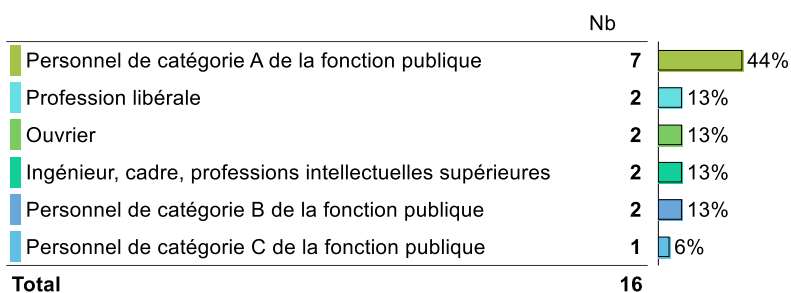
100%

*Taux d'insertion professionnelle = (Population en emploi / Population en emploi + Population en recherche d'emploi)*100

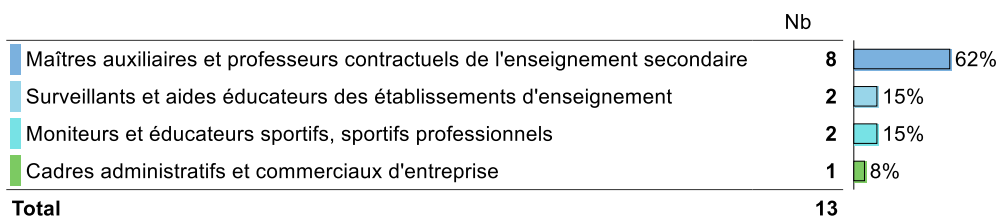
Statut de l'emploi occupé



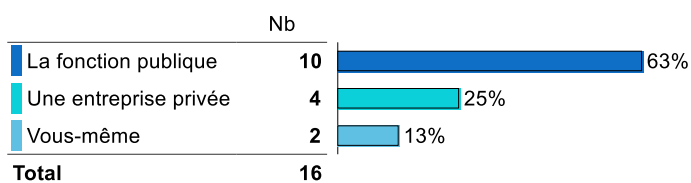
Niveau de l'emploi occupé



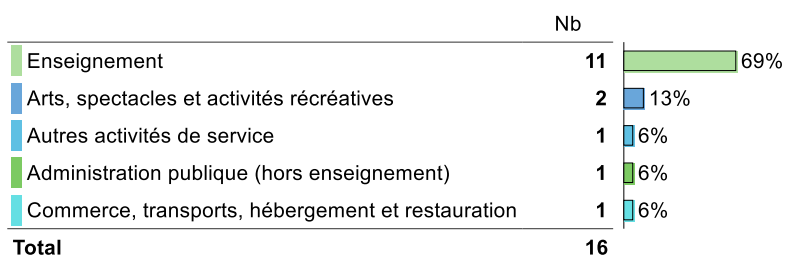
Précision niveau de l'emploi occupé si niveau cadre ou intermédiaire



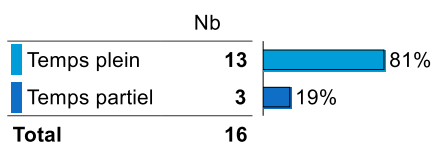
Type d'employeur



Secteur d'activité économique de l'entreprise



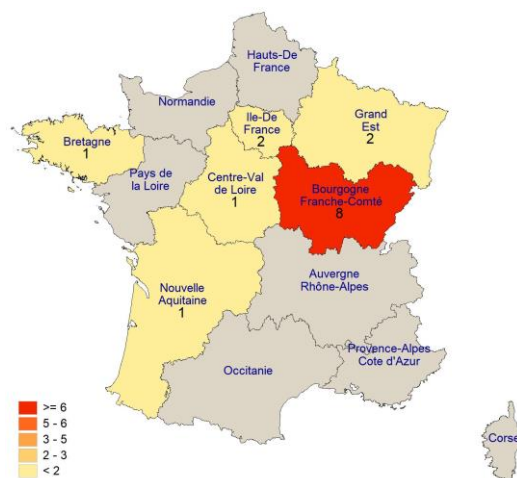
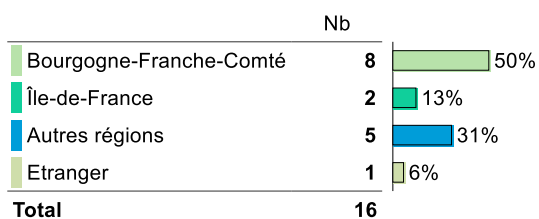
Temps de travail



Salaire net mensuel déclaré en euros (hors primes et 13ème mois, temps plein)

Moyenne = 1770 Médiane = 1681 Ecart-type = 550
 Min = 1000 Max = 3100

Localisation de l'emploi occupé



* Titulaires d'un concours des métiers de l'enseignement

Situation 30 mois après l'obtention du Master

Taux d'insertion à 30 mois*

	Nb	
En emploi	21	100%
Total	21	

100%

*Taux d'insertion professionnelle = (Population en emploi / Population en emploi + Population en recherche d'emploi)*100

Statut de l'emploi occupé

	Nb	
Fonctionnaire	18	86%
CDI	2	10%
CDD	1	5%
Total	21	

Niveau de l'emploi occupé

	Nb	
Personnel de catégorie A de la fonction publique	19	90%
Personnel de catégorie B de la fonction publique	1	5%
Ingénieur, cadre, professions intellectuelles supérieures	1	5%
Total	21	

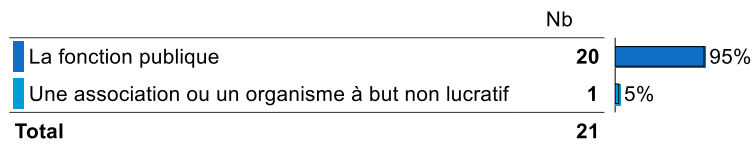
Précision niveau de l'emploi occupé si niveau cadre ou intermédiaire

	Nb	
Professeurs agrégés et certifiés de l'enseignement secondaire	16	76%
Professeurs des écoles, instituteurs	2	10%
Surveillants et aides éducateurs des établissements d'enseignement	1	5%
Professeurs de lycée professionnel	1	5%
Moniteurs et éducateurs sportifs, sportifs professionnels	1	5%
Total	21	

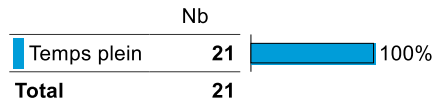
Secteur d'activité économique de l'entreprise



Type d'employeur



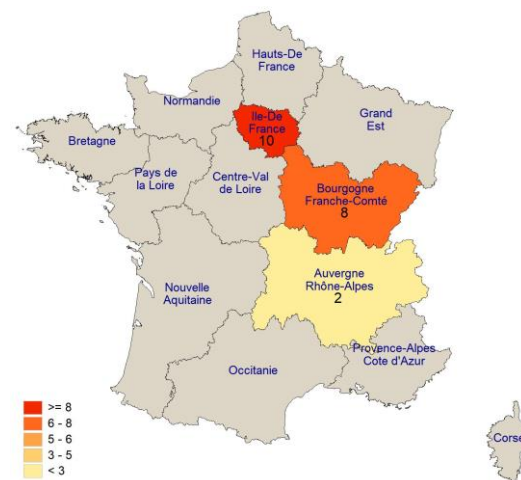
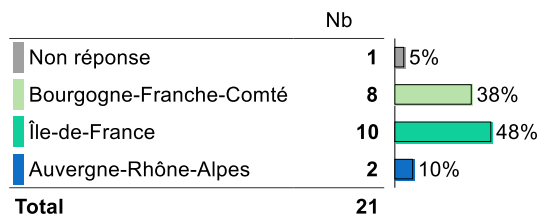
Temps de travail



Salaire net mensuel déclaré en euros (hors primes et 13ème mois, temps plein)

Moyenne = 1973 Médiane = 1900 Ecart-type = 308
 Min = 1363 Max = 2700

Localisation de l'emploi occupé



Opinion sur l'emploi occupé à 30 mois après l'obtention du Master

* Non titulaires d'un concours des métiers de l'enseignement

Êtes-vous satisfait dans votre emploi :

	Non réponse		D'accord		Pas d'accord		Total	
	N	% cit.	N	% cit.	N	% cit.	N	% cit.
Des missions à accomplir	0	0%	13	81%	3	19%	16	100%
De votre niveau de responsabilités	0	0%	13	81%	3	19%	16	100%
De votre niveau de rémunération	0	0%	9	56%	7	44%	16	100%
Des perspectives d'évolution	1	6%	5	31%	10	63%	16	100%

Opinion sur les éléments de la formation utiles dans l'emploi occupé

	D'accord		Pas d'accord		Total	
	N	% cit.	N	% cit.	N	% cit.
Enseignements théoriques	8	50%	8	50%	16	100%
Enseignements appliqués	9	56%	7	44%	16	100%
Informatique, logiciels	7	44%	9	56%	16	100%
Intervention de professionnels	9	56%	7	44%	16	100%
Mémoire, projets	4	25%	12	75%	16	100%
Stage	12	75%	4	25%	16	100%

* Titulaires d'un concours des métiers de l'enseignement

Êtes-vous satisfait dans votre emploi :

	Non réponse		D'accord		Pas d'accord		Total	
	N	% cit.	N	% cit.	N	% cit.	N	% cit.
Des missions à accomplir	1	5%	19	90%	1	5%	21	100%
De votre niveau de responsabilités	1	5%	19	90%	1	5%	21	100%
De votre niveau de rémunération	1	5%	10	48%	10	48%	21	100%
Des perspectives d'évolution	1	5%	14	67%	6	29%	21	100%

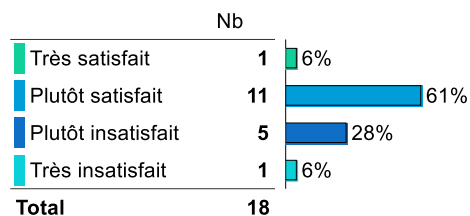
Opinion sur les éléments de la formation utiles dans l'emploi occupé

	1		2		Total	
	N	% cit.	N	% cit.	N	% cit.
Enseignements théoriques	11	52%	10	48%	21	100%
Enseignements appliqués	17	81%	4	19%	21	100%
Informatique, logiciels	9	43%	12	57%	21	100%
Intervention de professionnels	13	62%	8	38%	21	100%
Mémoire, projets	11	52%	10	48%	21	100%
Stage	21	100%	0	0%	21	100%

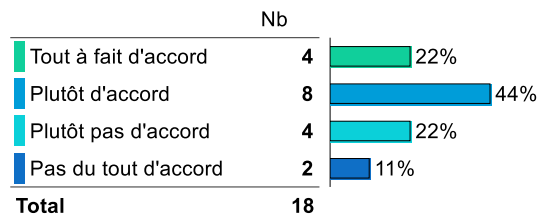
Opinion sur la formation (tous les répondants)

* Non titulaires d'un concours des métiers de l'enseignement

Satisfaction vis-à-vis de la formation à l'uB

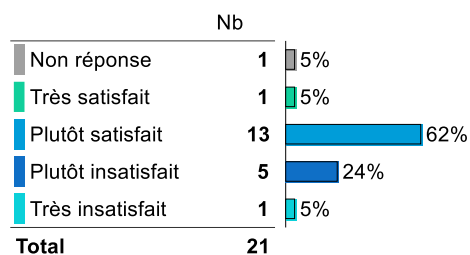


Préparation à l'insertion professionnelle par l'uB

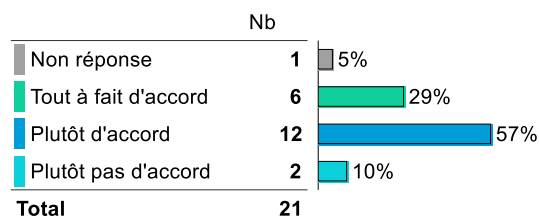


* Titulaires d'un concours des métiers de l'enseignement

Satisfaction vis-à-vis de la formation à l'uB



Préparation à l'insertion professionnelle par l'uB



Intitulés des emplois occupés à 30 mois

	Nb
Professeur d'EPS	23
Assistant d'éducation	3
Professeur des écoles	2
Porteur en pompe funèbre	1
Agent d'animation de la fonction publique territoriale	1
Agent de service commercial	1
chef de projet informatique	1
Coach sportif	1
Coordonnateur de la Mission de Lutte contre le Décrochage Scolaire	1
Educateur sportif auto-entrepreneur	1
Enseignant contractuel	1
Moniteur en maison familiale et rurale	1
Total	37

LE DEVENIR DES DIPLÔMÉS DE MASTER MEEF 2020 DE L'UB, Situation à 18 et 30 mois

Enseignement et besoins éducatifs particuliers (EBEP)

Trop peu de répondants à l'enquête pour exploiter des données fiables¹

Effectifs à interroger : 3

Effectifs répondants pris en compte : 1

Source : Enquête Master 2020

Observatoire de l'Étudiant
Maison de l'université
Esplanade Erasme
BP 27877
21078 Dijon Cedex
<https://ode.u-bourgogne.fr/>

¹ Les analyses par spécialité de Master sont réalisées à partir de 5 répondants.

LE DEVENIR DES DIPLÔMÉS DE MASTER 2020 DE L'uB, Situation à 18 et 30 mois



Lettres modernes

Caractéristiques des répondants à l'enquête

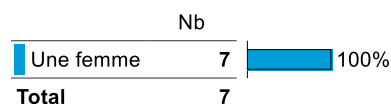
Statut réponse



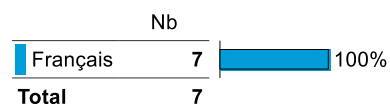
Taux de réponse

58%

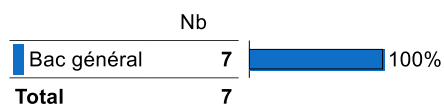
Genre des répondants




Nationalité des répondants



Type de bac



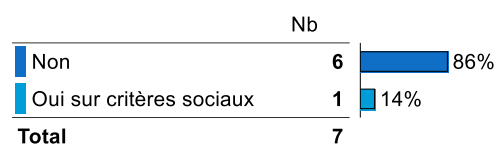
Régime d'inscription



Âge à l'obtention du Master

Moyenne = 23 Médiane = 23 Ecart-type = 1
Min = 22 Max = 25

Boursier



Interruption des études entre le bac et l'obtention du Master



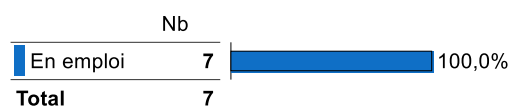
Répartition des répondants selon le résultat au concours des métiers de l'enseignement



Situation 18 mois après l'obtention du Master (1er décembre 2021)

* Titulaires d'un concours des métiers de l'enseignement

Situation 18 mois après l'obtention du Master

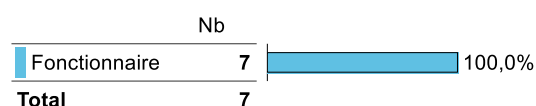


Taux d'insertion à 18 mois*

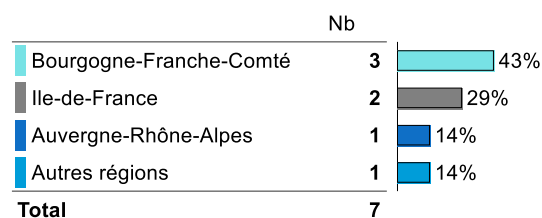
100%

*Taux d'insertion professionnelle = $(Population\ en\ emploi / Population\ en\ emploi + Population\ en\ recherche\ d'emploi) * 100$

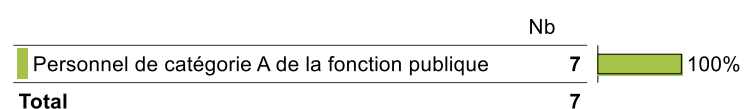
Statut de l'emploi occupé



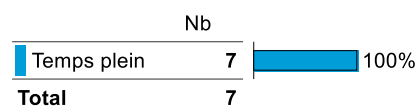
Localisation de l'emploi occupé



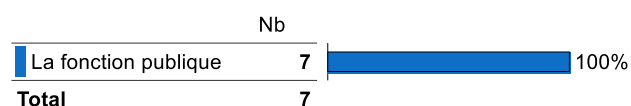
Niveau de l'emploi occupé



Temps de travail



Type d'employeur



Salaire net mensuel déclaré en euros (hors primes et 13ème mois, temps plein)

Moyenne = 2197 Médiane = 2050
Ecart-type = 517
Min = 1760 Max = 3200

Situation 30 mois après l'obtention du Master (1er décembre 2022)

* Titulaires d'un concours des métiers de l'enseignement

Situation 30 mois après l'obtention du Master

Taux d'insertion à 30 mois*

	Nb	
En emploi	7	100%
Total	7	

100%

**Taux d'insertion professionnelle = (Population en emploi / Population en emploi + Population en recherche d'emploi)*100*

Statut de l'emploi occupé

	Nb	
Fonctionnaire	7	100%
Total	7	

Niveau de l'emploi occupé

	Nb	
Personnel de catégorie A de la fonction publique	7	100%
Total	7	

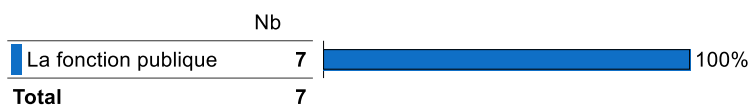
Précision niveau de l'emploi occupé si niveau cadre ou intermédiaire

	Nb	
Professeurs agrégés et certifiés de l'enseignement secondaire	7	100%
Total	7	

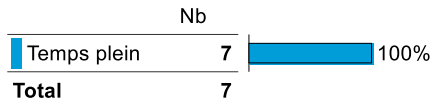
Secteur d'activité économique de l'entreprise



Type d'employeur



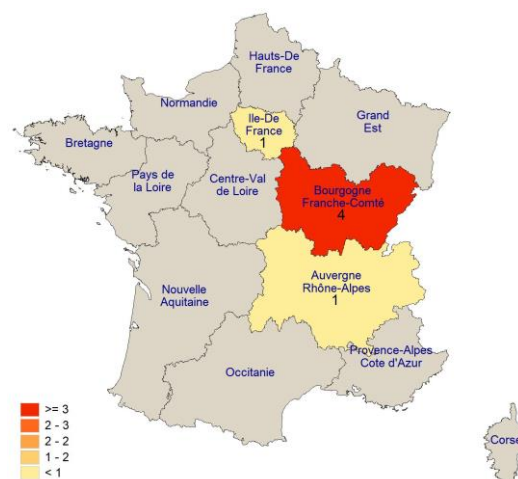
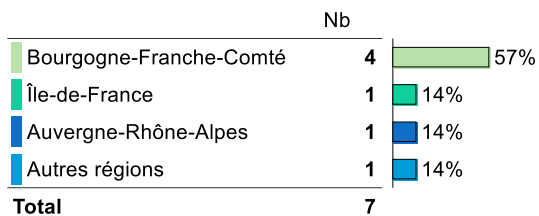
Temps de travail



Salaire net mensuel déclaré en euros (hors primes et 13ème mois, temps plein)

Moyenne = 2288 Médiane = 2200 Ecart-type = 373
 Min = 1750 Max = 2800

Localisation de l'emploi occupé



Opinion sur l'emploi occupé à 30 mois après l'obtention du Master

* Titulaires d'un concours des métiers de l'enseignement

Êtes-vous satisfait dans votre emploi :

	1		2		Total	
	N	% cit.	N	% cit.	N	% cit.
Des missions à accomplir	7	100%	0	0%	7	100%
De votre niveau de responsabilités	7	100%	0	0%	7	100%
De votre niveau de rémunération	2	29%	5	71%	7	100%
Des perspectives d'évolution	3	43%	4	57%	7	100%

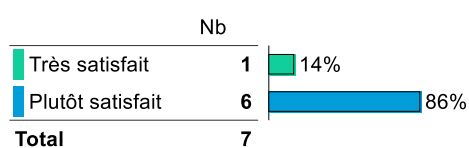
Opinion sur les éléments de la formation utiles dans l'emploi occupé

	D'accord		Pas d'accord		Total	
	N	% cit.	N	% cit.	N	% cit.
Enseignements théoriques	5	71%	2	29%	7	100%
Enseignements appliqués	6	86%	1	14%	7	100%
Informatique, logiciels	6	86%	1	14%	7	100%
Intervention de professionnels	4	57%	3	43%	7	100%
Mémoire, projets	5	71%	2	29%	7	100%
Stage	6	86%	1	14%	7	100%

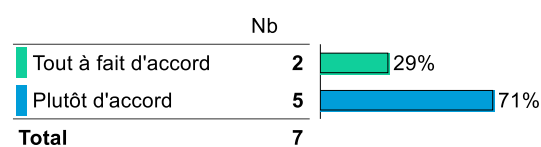
Opinion sur la formation (tous les répondants)

* Titulaires d'un concours des métiers de l'enseignement

Satisfaction vis-à-vis de la formation à l'uB



Préparation à l'insertion professionnelle par l'uB



Intitulés des emplois occupés à 30 mois

	Nb
professeur certifié de lettres modernes	3
Professeure certifiée en Lettres Classiques	1
Professeur de lettres	1
Professeur du second degré	1
Professeure certifiée	1
Total	7

LE DEVENIR DES DIPLÔMÉS DE MASTER MEEF 2020 DE L'UB, Situation à 18 et 30 mois

MATHÉMATIQUES

Trop peu de répondants à l'enquête pour exploiter des données fiables¹

Effectifs à interroger : 6

Effectifs répondants pris en compte : 4

Source : Enquête Master 2020

Observatoire de l'Étudiant
Maison de l'université
Esplanade Erasme
BP 27877
21078 Dijon Cedex
<https://ode.u-bourgogne.fr/>

¹ Les analyses par spécialité de Master sont réalisées à partir de 5 répondants.

LE DEVENIR DES DIPLÔMÉS DE MASTER 2020 DE L'uB, Situation à 18 et 30 mois



Métier de l'enseignement, de l'éducation et de la formation, encadrement éducatif / CPE

Caractéristiques des répondants à l'enquête

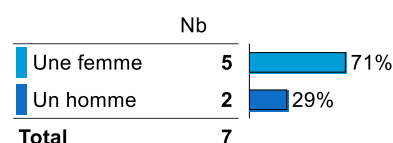
Statut réponse



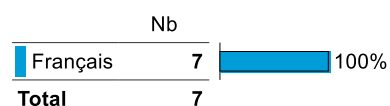
Taux de réponse

64%

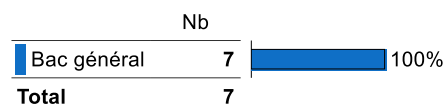
Genre des répondants




Nationalité des répondants



Type de bac



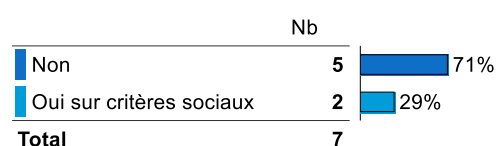
Régime d'inscription



Âge à l'obtention du Master

Moyenne = 24 Médiane = 24 Ecart-type = 1
Min = 23 Max = 26

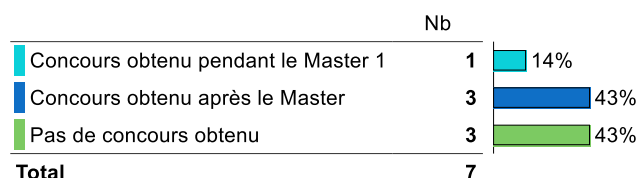
Boursier



Interruption des études entre le bac et l'obtention du Master



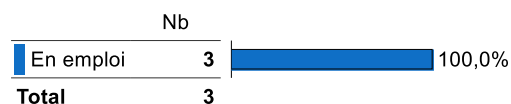
Répartition des répondants selon le résultat au concours des métiers de l'enseignement



Situation 18 mois après l'obtention du Master (1er décembre 2021)

* Non titulaires d'un concours des métiers de l'enseignement

Situation 18 mois après l'obtention du Master

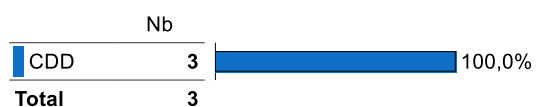


Taux d'insertion à 18 mois*

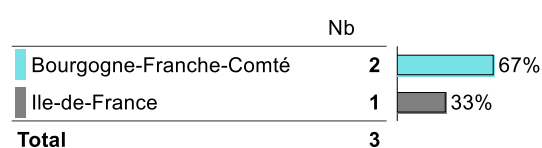
100%

*Taux d'insertion professionnelle = (Population en emploi / Population en emploi + Population en recherche d'emploi)*100

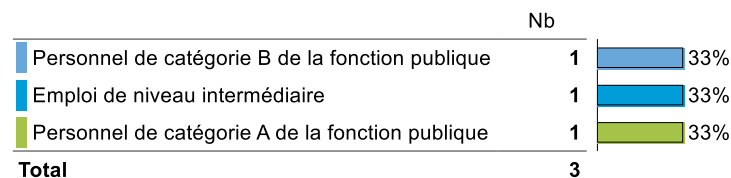
Statut de l'emploi occupé



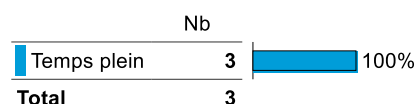
Localisation de l'emploi occupé



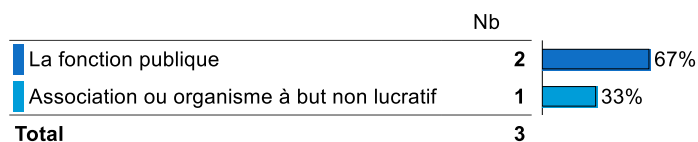
Niveau de l'emploi occupé



Temps de travail



Type d'employeur

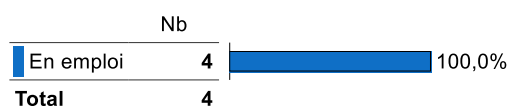


Salaire net mensuel déclaré en euros (hors primes et 13ème mois, temps plein)

Moyenne = 1543 Médiane = 1600
Ecart-type = 144
Min = 1380 Max = 1650

* Titulaires d'un concours des métiers de l'enseignement

Situation 18 mois après l'obtention du Master

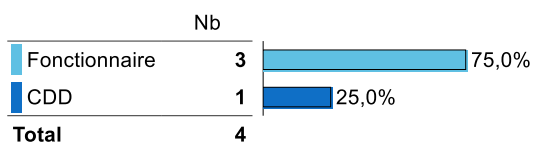


Taux d'insertion à 18 mois*

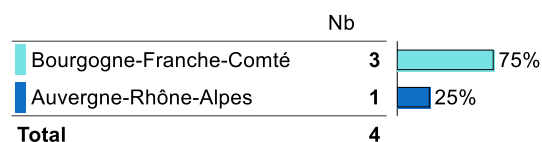
100%

*Taux d'insertion professionnelle = (Population en emploi / Population en emploi + Population en recherche d'emploi)*100

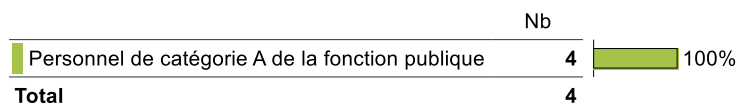
Statut de l'emploi occupé



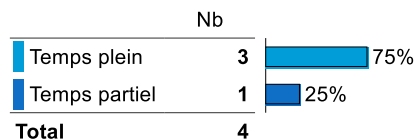
Localisation de l'emploi occupé



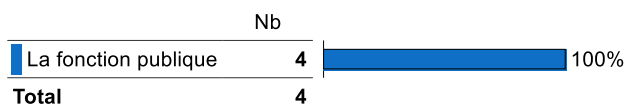
Niveau de l'emploi occupé



Temps de travail



Type d'employeur



Salaire net mensuel déclaré en euros (hors primes et 13ème mois, temps plein)

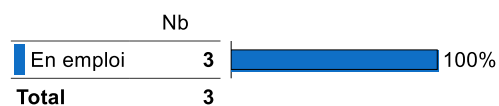
Moyenne = 1718 Médiane = 1700
Ecart-type = 75
Min = 1653 Max = 1800

Situation 30 mois après l'obtention du Master (1er décembre 2022)

* Non titulaires d'un concours des métiers de l'enseignement

Situation 30 mois après l'obtention du Master

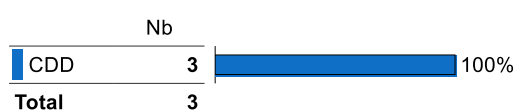
Taux d'insertion à 30 mois*



100%

*Taux d'insertion professionnelle = (Population en emploi / Population en emploi + Population en recherche d'emploi)*100

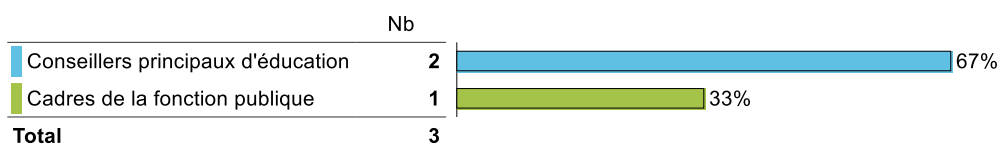
Statut de l'emploi occupé



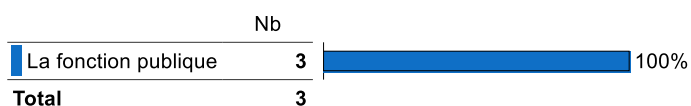
Niveau de l'emploi occupé



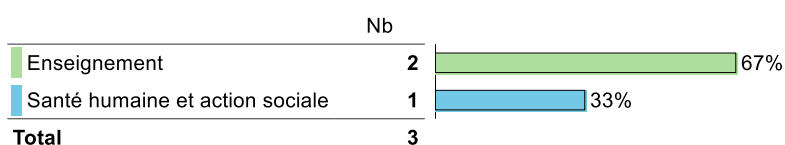
Précision niveau de l'emploi occupé si niveau cadre ou intermédiaire



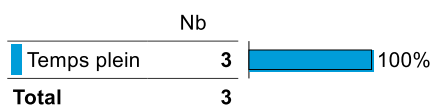
Type d'employeur



Secteur d'activité économique de l'entreprise



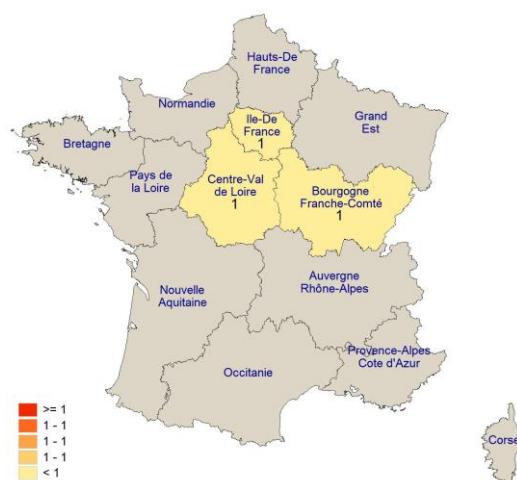
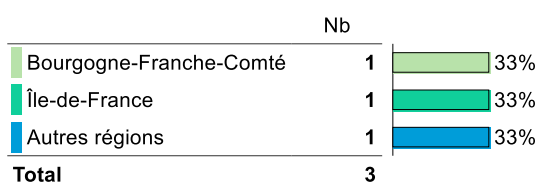
Temps de travail



Salaire net mensuel déclaré en euros (hors primes et 13ème mois, temps plein)

Moyenne = 1830 Médiane = 1690 Ecart-type = 612
 Min = 1300 Max = 2500

Localisation de l'emploi occupé



* Titulaires d'un concours des métiers de l'enseignement

Situation 30 mois après l'obtention du Master

Taux d'insertion à 30 mois*

	Nb	
En emploi	4	100%
Total	4	

100%

**Taux d'insertion professionnelle = (Population en emploi / Population en emploi + Population en recherche d'emploi)*100*

Statut de l'emploi occupé

	Nb	
Fonctionnaire	4	100%
Total	4	

Niveau de l'emploi occupé

	Nb	
Personnel de catégorie A de la fonction publique	4	100%
Total	4	

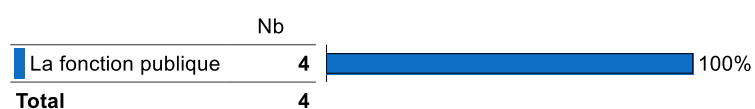
Précision niveau de l'emploi occupé si niveau cadre ou intermédiaire

	Nb	
Conseillers principaux d'éducation	4	100%
Total	4	

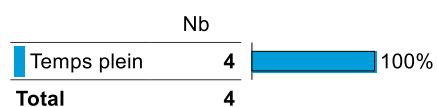
Secteur d'activité économique de l'entreprise



Type d'employeur



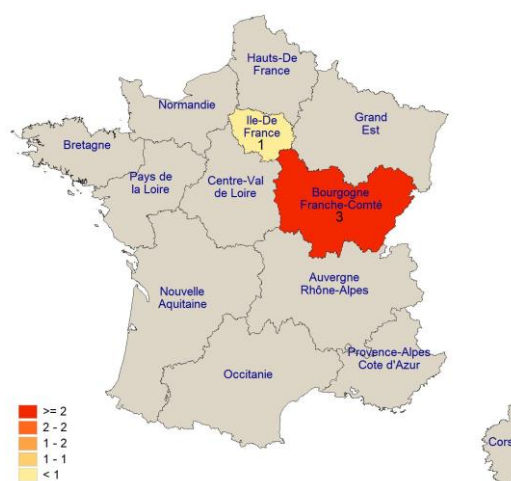
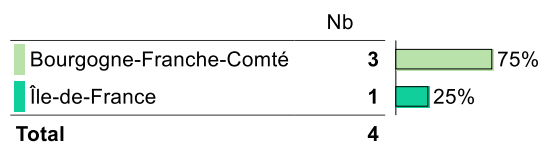
Temps de travail



Salaire net mensuel déclaré en euros (hors primes et 13ème mois, temps plein)

Moyenne = 1953 Médiane = 1977 Ecart-type = 67
 Min = 1856 Max = 2000

Localisation de l'emploi occupé



Opinion sur l'emploi occupé à 30 mois après l'obtention du Master

* Non titulaires d'un concours des métiers de l'enseignement

Êtes-vous satisfait dans votre emploi :

	1		2		Total	
	N	% cit.	N	% cit.	N	% cit.
Des missions à accomplir	3	100%	0	0%	3	100%
De votre niveau de responsabilités	2	67%	1	33%	3	100%
De votre niveau de rémunération	1	33%	2	67%	3	100%
Des perspectives d'évolution	2	67%	1	33%	3	100%

Opinion sur les éléments de la formation utiles dans l'emploi occupé

	1		2		Total	
	N	% cit.	N	% cit.	N	% cit.
Enseignements théoriques	2	67%	1	33%	3	100%
Enseignements appliqués	3	100%	0	0%	3	100%
Informatique, logiciels	2	67%	1	33%	3	100%
Intervention de professionnels	3	100%	0	0%	3	100%
Mémoire, projets	2	67%	1	33%	3	100%
Stage	3	100%	0	0%	3	100%

* Titulaires d'un concours des métiers de l'enseignement

Êtes-vous satisfait dans votre emploi :

	D'accord		Total	
	N	% cit.	N	% cit.
Des missions à accomplir	4	100%	4	100%
De votre niveau de responsabilités	4	100%	4	100%
De votre niveau de rémunération	4	100%	4	100%
Des perspectives d'évolution	4	100%	4	100%

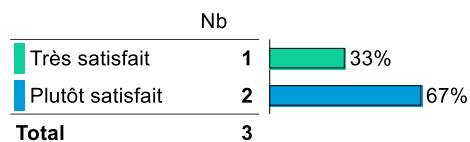
Opinion sur les éléments de la formation utiles dans l'emploi occupé

	1		2		Total	
	N	% cit.	N	% cit.	N	% cit.
Enseignements théoriques	3	75%	1	25%	4	100%
Enseignements appliqués	3	75%	1	25%	4	100%
Informatique, logiciels	2	50%	2	50%	4	100%
Intervention de professionnels	4	100%	0	0%	4	100%
Mémoire, projets	2	50%	2	50%	4	100%
Stage	4	100%	0	0%	4	100%

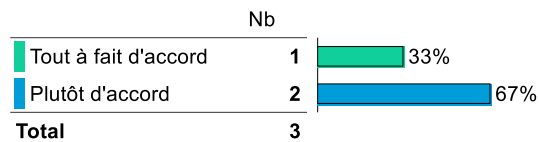
Opinion sur la formation (tous les répondants)

* Non titulaires d'un concours des métiers de l'enseignement

Satisfaction vis-à-vis de la formation à l'uB

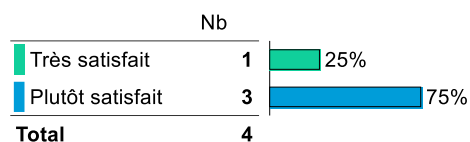


Préparation à l'insertion professionnelle par l'uB

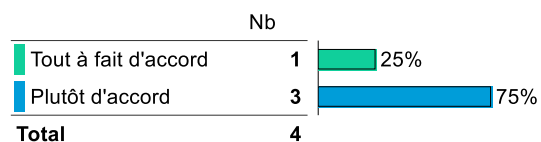


* Titulaires d'un concours des métiers de l'enseignement

Satisfaction vis-à-vis de la formation à l'uB



Préparation à l'insertion professionnelle par l'uB



Intitulés des emplois occupés à 30 mois

	Nb
Conseiller Principal d'Education	6
Coordonnateur du programme de réussite éducative	1
Total	7

LE DEVENIR DES DIPLÔMÉS DE MASTER MEEF 2020 DE L'UB, Situation à 18 et 30 mois

PHYSIQUE-CHIMIE

Trop peu de répondants à l'enquête pour exploiter des données fiables¹

Effectifs à interroger : 2

Effectifs répondants pris en compte : 1

Source : Enquête Master 2020

Observatoire de l'Étudiant
Maison de l'université
Esplanade Erasme
BP 27877
21078 Dijon Cedex
<https://ode.u-bourgogne.fr/>

¹ Les analyses par spécialité de Master sont réalisées à partir de 5 répondants.

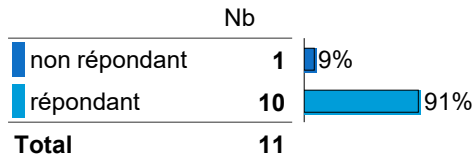
LE DEVENIR DES DIPLÔMÉS DE MASTER 2020 DE L'uB, Situation à 18 et 30 mois



PLC histoire-géographie

Caractéristiques des répondants à l'enquête

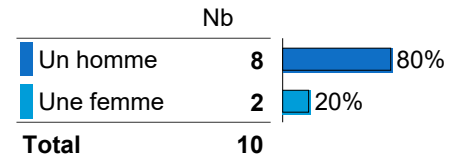
Statut réponse



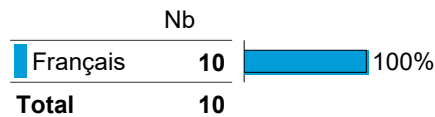
Taux de réponse

91%


Genre des répondants




Nationalité des répondants



Type de bac




Régime d'inscription




Âge à l'obtention du Master

Moyenne = 24 Médiane = 24 Ecart-type = 1
Min = 23 Max = 27

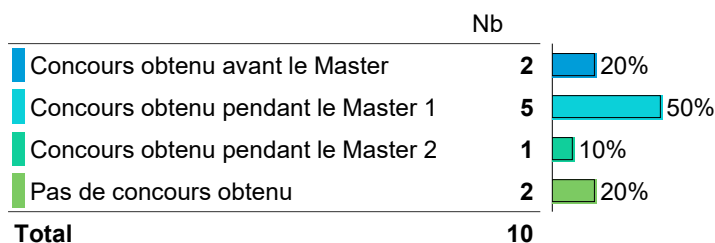
Boursier



Interruption des études entre le bac et l'obtention du Master



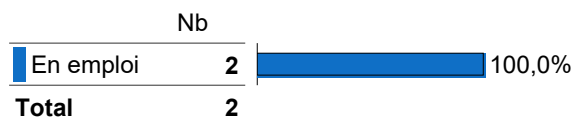
Répartition des répondants selon le résultat au concours des métiers de l'enseignement



Situation 18 mois après l'obtention du Master (1er décembre 2021)

* Non titulaires d'un concours des métiers de l'enseignement

Situation 18 mois après l'obtention du Master

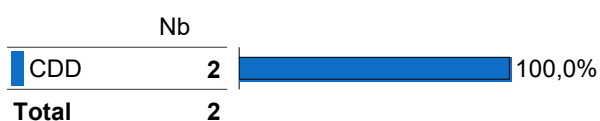


Taux d'insertion à 18 mois*

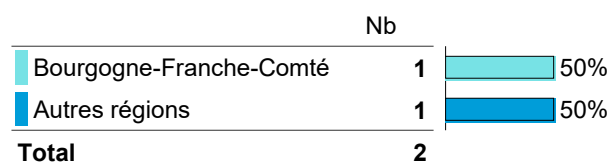
100%

*Taux d'insertion professionnelle = (Population en emploi / Population en emploi + Population en recherche d'emploi)*100

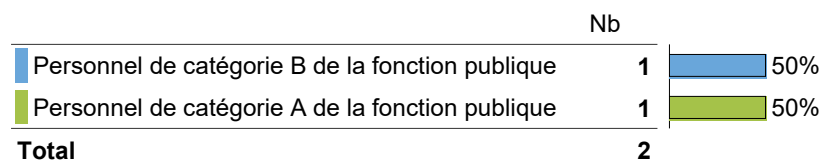
Statut de l'emploi occupé



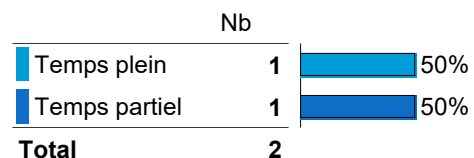
Localisation de l'emploi occupé



Niveau de l'emploi occupé



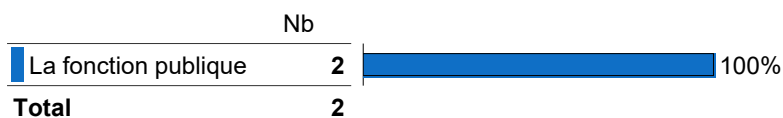
Temps de travail



Salaire net mensuel déclaré en euros (hors primes et 13ème mois, temps plein)

Moyenne = 1500 Médiane = 1500
Min = 1500 Max = 1500

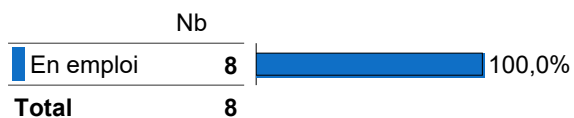
Type d'employeur



Situation 18 mois après l'obtention du Master (1er décembre 2021)

* Titulaires d'un concours des métiers de l'enseignement

Situation 18 mois après l'obtention du Master

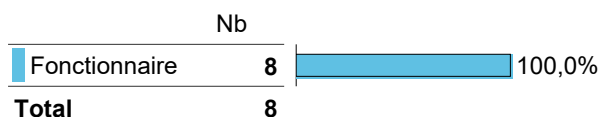


Taux d'insertion à 18 mois*

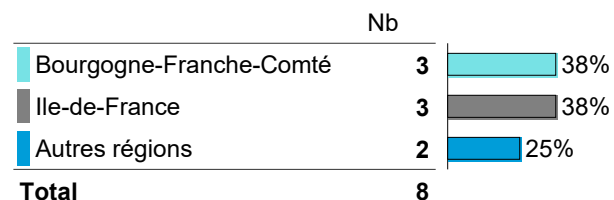
100%

*Taux d'insertion professionnelle = (Population en emploi / Population en emploi + Population en recherche d'emploi)*100

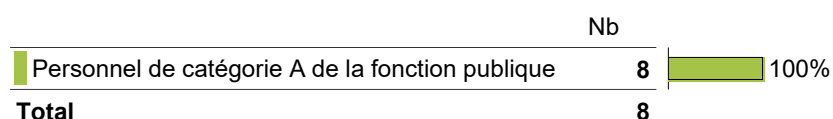
Statut de l'emploi occupé



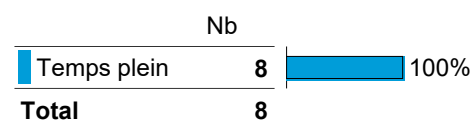
Localisation de l'emploi occupé



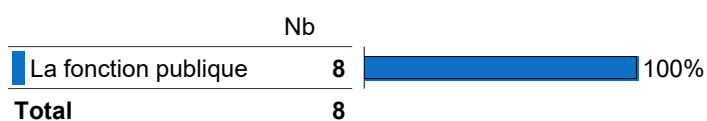
Niveau de l'emploi occupé



Temps de travail



Type d'employeur



Salaire net mensuel déclaré en euros (hors primes et 13ème mois, temps plein)

Moyenne = **2043** Médiane = **2000**
Ecart-type = **341**
Min = **1600** Max = **2700**

Situation 30 mois après l'obtention du Master (1er décembre 2022)

* Non titulaires d'un concours des métiers de l'enseignement

Situation 30 mois après l'obtention du Master

	Nb	
En emploi	2	100%
Total	2	

Taux d'insertion à 30 mois*

100%

**Taux d'insertion professionnelle = (Population en emploi / Population en emploi + Population en recherche d'emploi)*100*

Statut de l'emploi occupé

	Nb	
CDD	2	100%
Total	2	

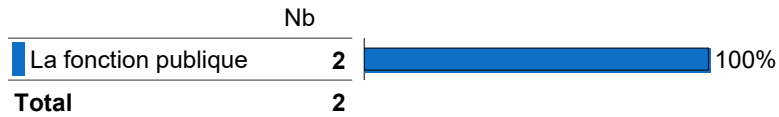
Niveau de l'emploi occupé

	Nb	
Personnel de catégorie B de la fonction publique	1	50%
Personnel de catégorie A de la fonction publique	1	50%
Total	2	

Précision niveau de l'emploi occupé si niveau cadre ou intermédiaire

	Nb	
Maîtres auxiliaires et professeurs contractuels de l'enseignement secondaire	2	100%
Total	2	

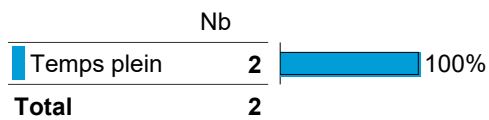
Type d'employeur



Secteur d'activité économique de l'entreprise



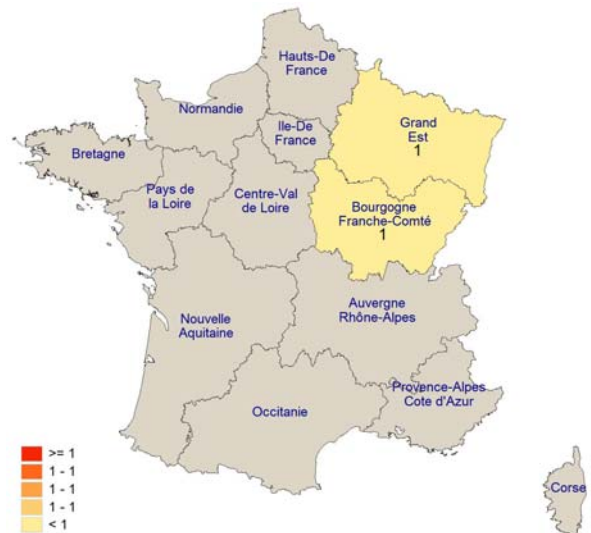
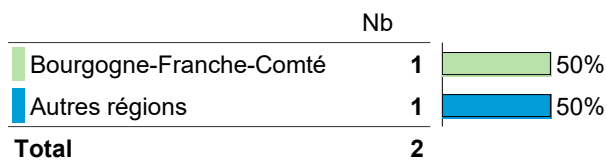
Temps de travail



Salaire net mensuel déclaré en euros (hors primes et 13ème mois, temps plein)

Moyenne = **2000** Médiane = **2000** Ecart-type = **707**
 Min = **1500** Max = **2500**

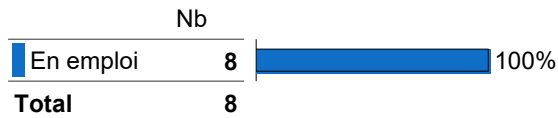
Localisation de l'emploi occupé



Situation 30 mois après l'obtention du Master (1er décembre 2022)

* Titulaires d'un concours des métiers de l'enseignement

Situation 30 mois après l'obtention du Master

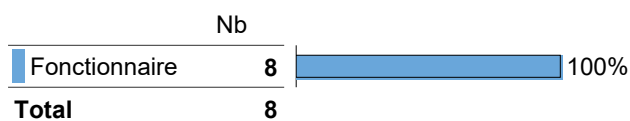


Taux d'insertion à 30 mois*

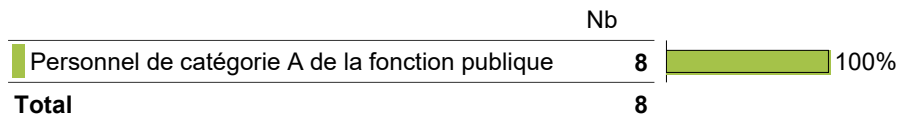
100%

*Taux d'insertion professionnelle = (Population en emploi / Population en emploi + Population en recherche d'emploi)*100

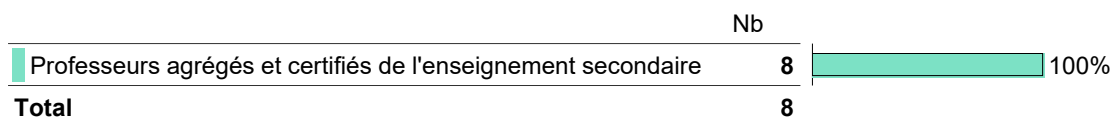
Statut de l'emploi occupé



Niveau de l'emploi occupé



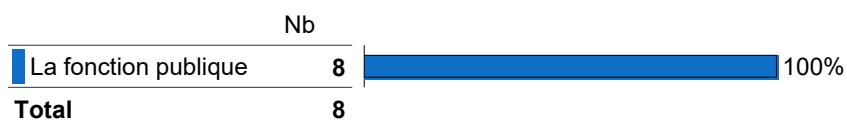
Précision niveau de l'emploi occupé si niveau cadre ou intermédiaire



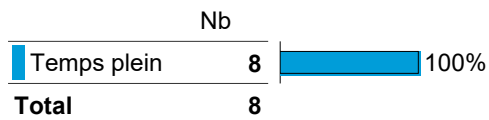
Secteur d'activité économique de l'entreprise



Type d'employeur



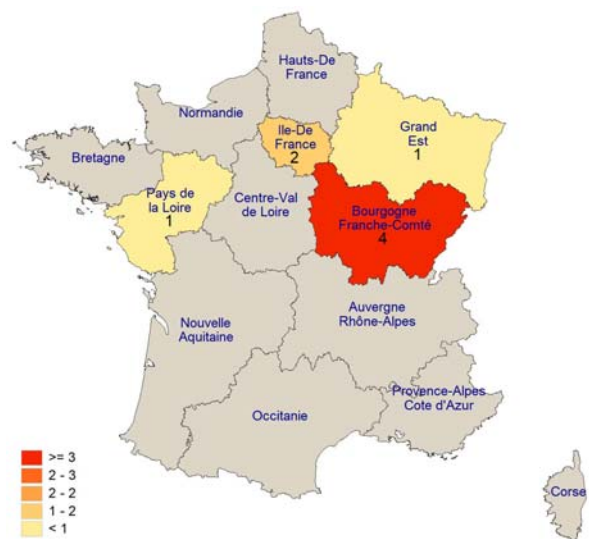
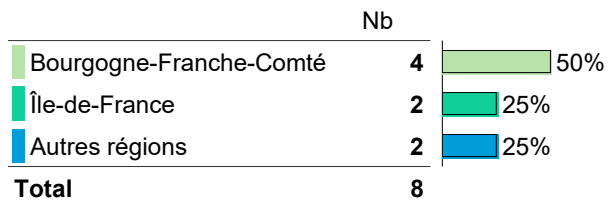
Temps de travail



Salaire net mensuel déclaré en euros (hors primes et 13ème mois, temps plein)

Moyenne = **2336** Médiane = **2200** Ecart-type = **560**
Min = **1990** Max = **3560**

Localisation de l'emploi occupé



Opinion sur l'emploi occupé à 30 mois après l'obtention du Master

* Non titulaires d'un concours des métiers de l'enseignement

Êtes-vous satisfait dans votre emploi :

	D'accord		Total	
	N	% cit.	N	% cit.
Des missions à accomplir	2	100%	2	100%
De votre niveau de responsabilités	2	100%	2	100%
De votre niveau de rémunération	2	100%	2	100%
Des perspectives d'évolution	2	100%	2	100%

Opinion sur les éléments de la formation utiles dans l'emploi occupé

	1		2		Total	
	N	% cit.	N	% cit.	N	% cit.
Enseignements théoriques	1	50%	1	50%	2	100%
Enseignements appliqués	1	50%	1	50%	2	100%
Informatique, logiciels	2	100%	0	0%	2	100%
Intervention de professionnels	2	100%	0	0%	2	100%
Mémoire, projets	1	50%	1	50%	2	100%
Stage	2	100%	0	0%	2	100%

* Titulaires d'un concours des métiers de l'enseignement

Êtes-vous satisfait dans votre emploi :

	1		2		Total	
	N	% cit.	N	% cit.	N	% cit.
Des missions à accomplir	8	100%	0	0%	8	100%
De votre niveau de responsabilités	8	100%	0	0%	8	100%
De votre niveau de rémunération	5	63%	3	38%	8	100%
Des perspectives d'évolution	5	63%	3	38%	8	100%

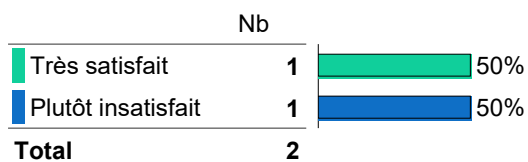
Opinion sur les éléments de la formation utiles dans l'emploi occupé

	1		2		Total	
	N	% cit.	N	% cit.	N	% cit.
Enseignements théoriques	4	50%	4	50%	8	100%
Enseignements appliqués	6	75%	2	25%	8	100%
Informatique, logiciels	5	63%	3	38%	8	100%
Intervention de professionnels	5	63%	3	38%	8	100%
Mémoire, projets	5	63%	3	38%	8	100%
Stage	8	100%	0	0%	8	100%

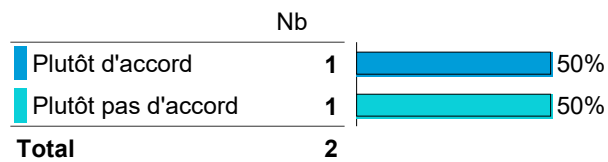
Opinion sur la formation (tous les répondants)

* Non titulaires d'un concours des métiers de l'enseignement

Satisfaction vis-à-vis de la formation à l'uB




Préparation à l'insertion professionnelle par l'uB

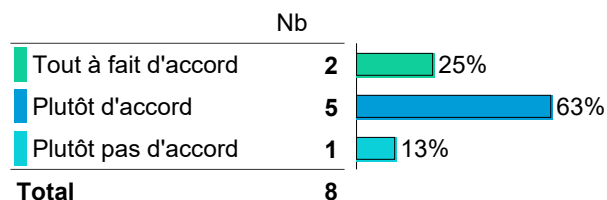


* Titulaires d'un concours des métiers de l'enseignement

Satisfaction vis-à-vis de la formation à l'uB



Préparation à l'insertion professionnelle par l'uB



Intitulés des emplois occupés à 30 mois

	Nb
Professeur histoire Géographie	4
Professeur du second degré	1
Enseignant	1
Enseignant contractuel	1
Enseignant Titulaire	1
Maître auxiliaire	1
Professeur certifié	1
Total	10

LE DEVENIR DES DIPLÔMÉS DE MASTER MEEF 2020 DE L'UB, Situation à 18 et 30 mois

Professeur de lycée professionnel - Pluridisciplinaire

Trop peu de répondants à l'enquête pour exploiter des données fiables¹

Effectifs à interroger : 6

Effectifs répondants pris en compte : 4

Source : Enquête Master 2020

Observatoire de l'Étudiant
Maison de l'université
Esplanade Erasme
BP 27877
21078 Dijon Cedex
<https://ode.u-bourgogne.fr/>

¹ Les analyses par spécialité de Master sont réalisées à partir de 5 répondants.

LE DEVENIR DES DIPLÔMÉS DE MASTER MEEF 2020 DE L'UB, Situation à 18 et 30 mois

PROFESSEUR DE SCIENCES ÉCONOMIQUES ET SOCIALES

Trop peu de répondants à l'enquête pour exploiter des données fiables¹

Effectifs à interroger : 4

Effectifs répondants pris en compte : 4

Source : Enquête Master 2020

Observatoire de l'Étudiant
Maison de l'université
Esplanade Erasme
BP 27877
21078 Dijon Cedex
<https://ode.u-bourgogne.fr/>

¹ Les analyses par spécialité de Master sont réalisées à partir de 5 répondants.

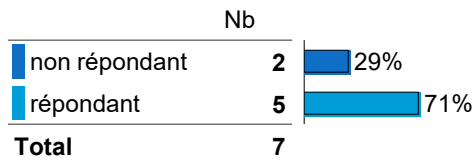
LE DEVENIR DES DIPLÔMÉS DE MASTER 2020 DE L'uB, Situation à 18 et 30 mois



Professeur de SVT

Caractéristiques des répondants à l'enquête

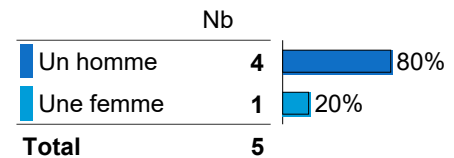
Statut réponse



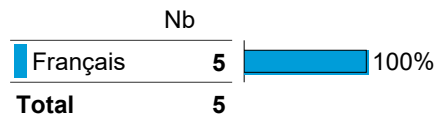
Taux de réponse

71%

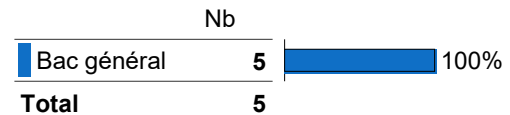
Genre des répondants




Nationalité des répondants



Type de bac



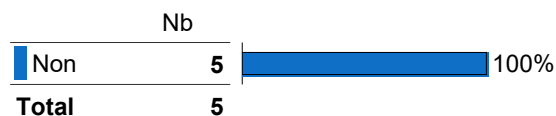
Régime d'inscription




Âge à l'obtention du Master

Moyenne = 27 Médiane = 25 Ecart-type = 5
Min = 24 Max = 35

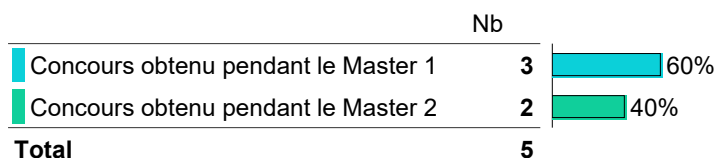
Boursier



Interruption des études entre le bac et l'obtention du Master



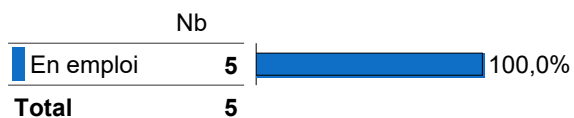
Répartition des répondants selon le résultat au concours des métiers de l'enseignement



Situation 18 mois après l'obtention du Master (1er décembre 2021)

* Titulaires d'un concours des métiers de l'enseignement

Situation 18 mois après l'obtention du Master

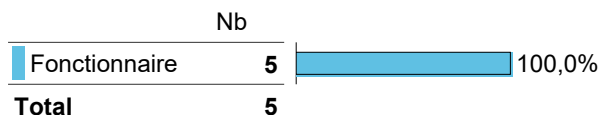


Taux d'insertion à 18 mois*

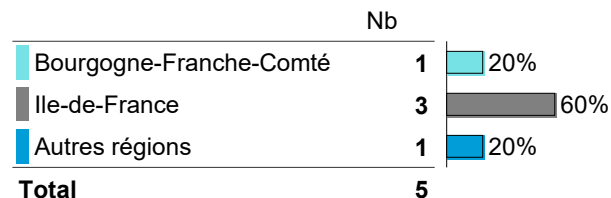
100%

*Taux d'insertion professionnelle = $(\text{Population en emploi} / \text{Population en emploi} + \text{Population en recherche d'emploi}) * 100$

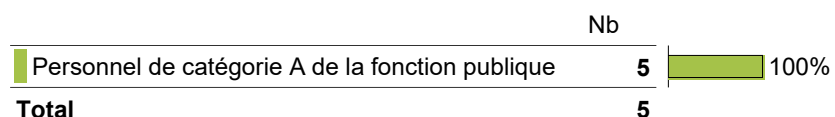
Statut de l'emploi occupé



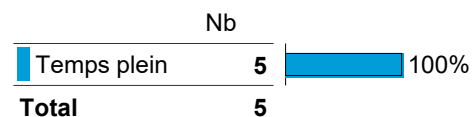
Localisation de l'emploi occupé



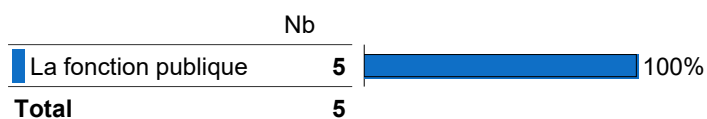
Niveau de l'emploi occupé



Temps de travail



Type d'employeur



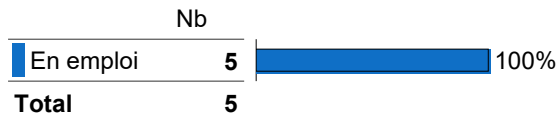
Salaire net mensuel déclaré en euros (hors primes et 13ème mois, temps plein)

Moyenne = **2040** Médiane = **2000**
Ecart-type = **114**
Min = **1900** Max = **2200**

Situation 30 mois après l'obtention du Master (1er décembre 2022)

* Titulaires d'un concours des métiers de l'enseignement

Situation 30 mois après l'obtention du Master

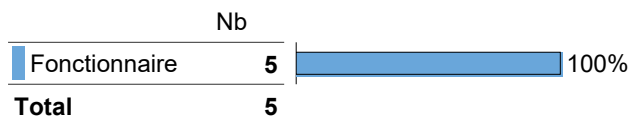


Taux d'insertion à 30 mois*

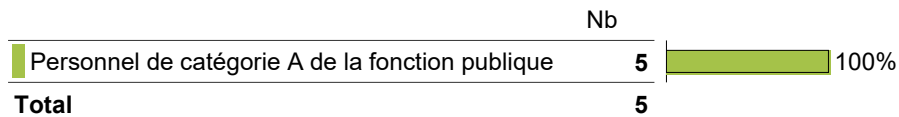
100%

*Taux d'insertion professionnelle = (Population en emploi / Population en emploi + Population en recherche d'emploi)*100

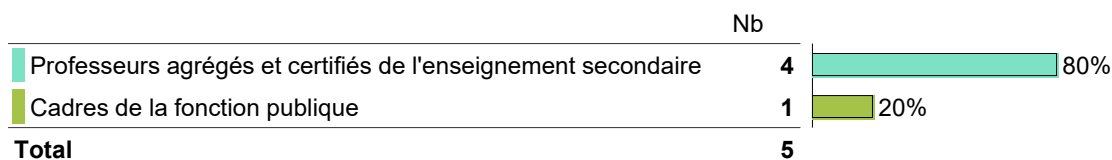
Statut de l'emploi occupé



Niveau de l'emploi occupé




Précision niveau de l'emploi occupé si niveau cadre ou intermédiaire



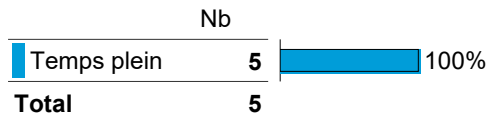
Secteur d'activité économique de l'entreprise



Type d'employeur



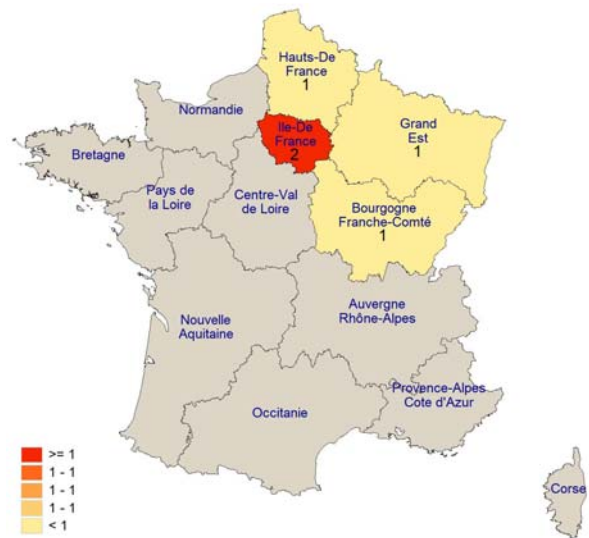
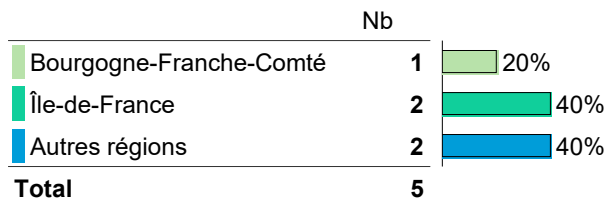
Temps de travail



Salaire net mensuel déclaré en euros (hors primes et 13ème mois, temps plein)

Moyenne = **2140** Médiane = **2100** Ecart-type = **114**
 Min = **2000** Max = **2300**

Localisation de l'emploi occupé



Opinion sur l'emploi occupé à 30 mois après l'obtention du Master

* Titulaires d'un concours des métiers de l'enseignement

Êtes-vous satisfait dans votre emploi :

	1		2		Total	
	N	% cit.	N	% cit.	N	% cit.
Des missions à accomplir	5	100%	0	0%	5	100%
De votre niveau de responsabilités	5	100%	0	0%	5	100%
De votre niveau de rémunération	2	40%	3	60%	5	100%
Des perspectives d'évolution	4	80%	1	20%	5	100%

Opinion sur les éléments de la formation utiles dans l'emploi occupé

	D'accord		Pas d'accord		Total	
	N	% cit.	N	% cit.	N	% cit.
Enseignements théoriques	4	80%	1	20%	5	100%
Enseignements appliqués	4	80%	1	20%	5	100%
Informatique, logiciels	3	60%	2	40%	5	100%
Intervention de professionnels	4	80%	1	20%	5	100%
Mémoire, projets	4	80%	1	20%	5	100%
Stage	4	80%	1	20%	5	100%

Opinion sur la formation (tous les répondants)

* Titulaires d'un concours des métiers de l'enseignement

Satisfaction vis-à-vis de la formation à l'uB

	Nb	
Très satisfait	1	20%
Plutôt satisfait	3	60%
Plutôt insatisfait	1	20%
Total	5	

Préparation à l'insertion professionnelle par l'uB

	Nb	
Tout à fait d'accord	2	40%
Plutôt d'accord	3	60%
Total	5	

Intitulés des emplois occupés à 30 mois

	Nb
Professeur certifié de SVT	4
Principal adjoint	1
Total	5

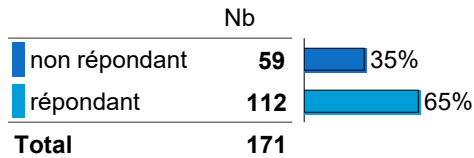
LE DEVENIR DES DIPLÔMÉS DE MASTER 2020 DE L'uB, Situation à 18 et 30 mois



Professeur des écoles

Caractéristiques des répondants à l'enquête

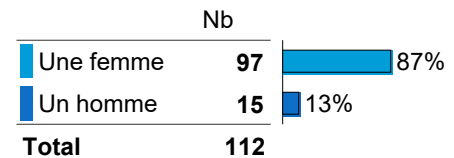
Statut réponse



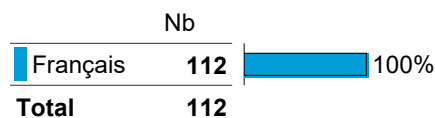
Taux de réponse

65%


Genre des répondants



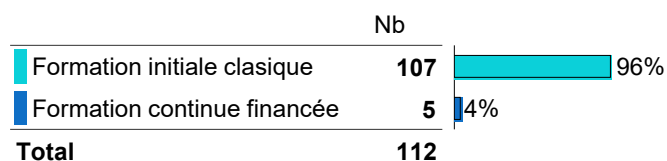
Nationalité des répondants



Type de bac




Régime d'inscription




Âge à l'obtention du Master

Moyenne = 25 Médiane = 24 Ecart-type = 4
Min = 22 Max = 44

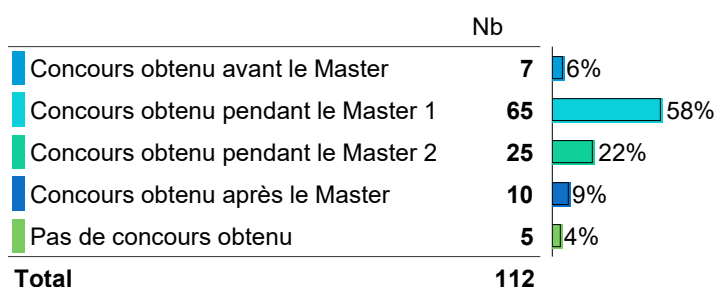
Boursier



Interruption des études entre le bac et l'obtention du Master



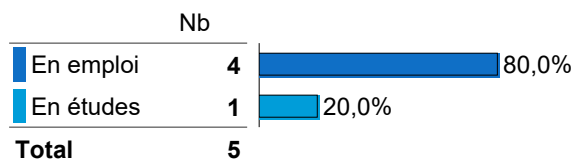
Répartition des répondants selon le résultat au concours des métiers de l'enseignement



Situation 18 mois après l'obtention du Master (1er décembre 2021)

* Non titulaires d'un concours des métiers de l'enseignement

Situation 18 mois après l'obtention du Master

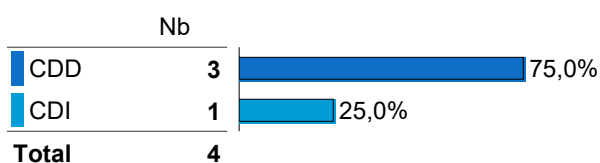


Taux d'insertion à 18 mois*

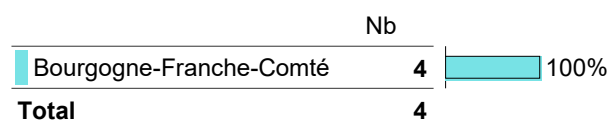
100%

*Taux d'insertion professionnelle = (Population en emploi / Population en emploi + Population en recherche d'emploi)*100

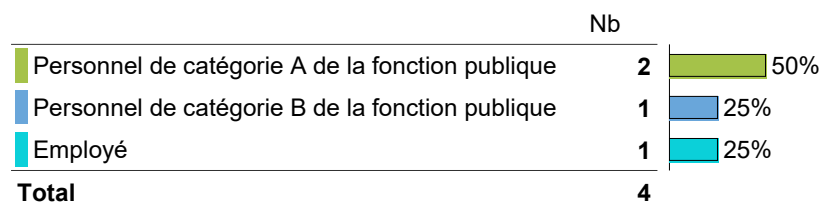
Statut de l'emploi occupé



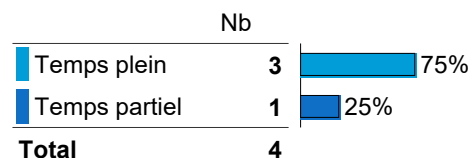
Localisation de l'emploi occupé



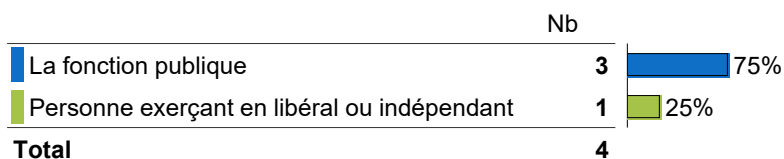
Niveau de l'emploi occupé



Temps de travail



Type d'employeur



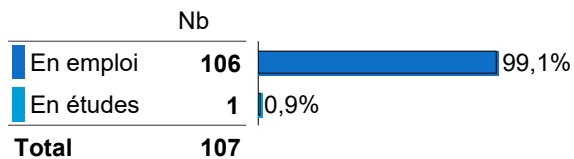
Salaire net mensuel déclaré en euros (hors primes et 13ème mois, temps plein)

Moyenne = 1993 Médiane = 1780
Ecart-type = 441
Min = 1700 Max = 2500

Situation 18 mois après l'obtention du Master (1er décembre 2021)

* Titulaires d'un concours des métiers de l'enseignement

Situation 18 mois après l'obtention du Master




Taux d'insertion à 18 mois*

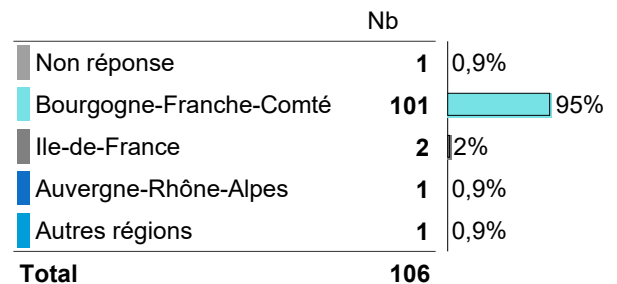
100%

*Taux d'insertion professionnelle = (Population en emploi / Population en emploi + Population en recherche d'emploi) * 100

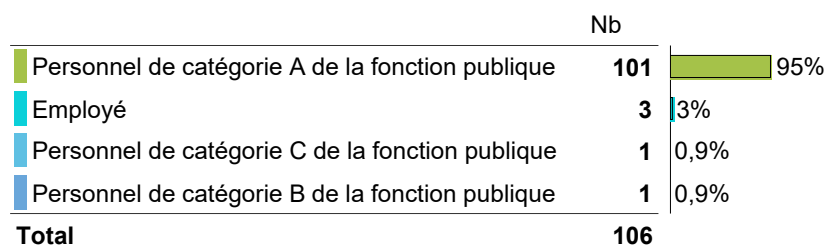
Statut de l'emploi occupé



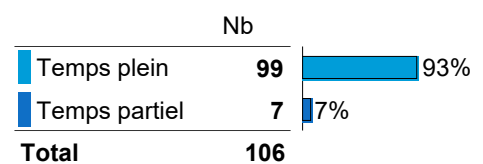
Localisation de l'emploi occupé



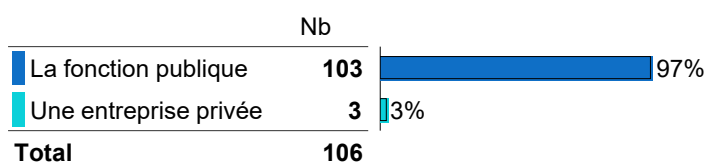
Niveau de l'emploi occupé



Temps de travail



Type d'employeur



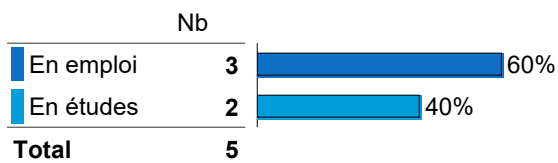
Salaire net mensuel déclaré en euros (hors primes et 13ème mois, temps plein)

Moyenne = **1821** Médiane = **1800**
 Ecart-type = **155**
 Min = **1350** Max = **2400**

Situation 30 mois après l'obtention du Master (1er décembre 2022)

* Non titulaires d'un concours des métiers de l'enseignement

Situation 30 mois après l'obtention du Master

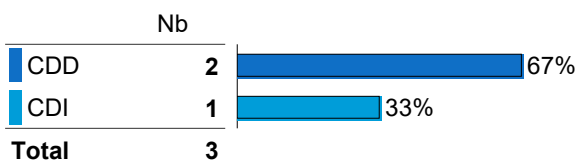


Taux d'insertion à 30 mois*

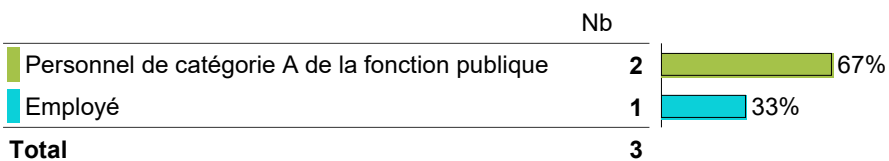
100%

*Taux d'insertion professionnelle = (Population en emploi / Population en emploi + Population en recherche d'emploi)*100

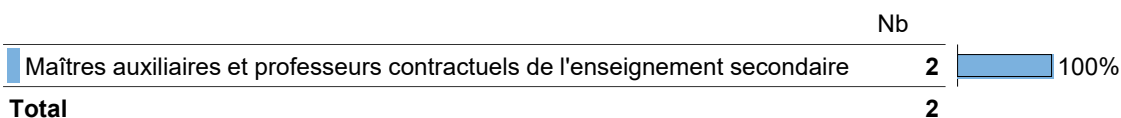
Statut de l'emploi occupé



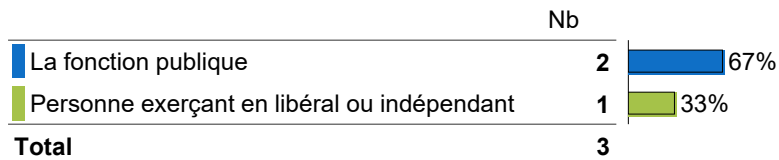
Niveau de l'emploi occupé



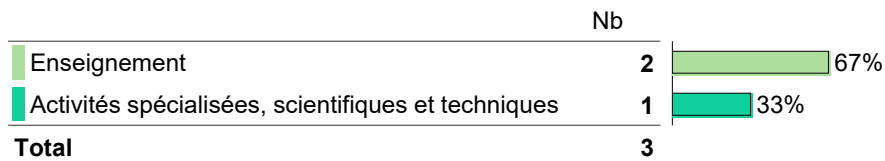
Précision niveau de l'emploi occupé si niveau cadre ou intermédiaire



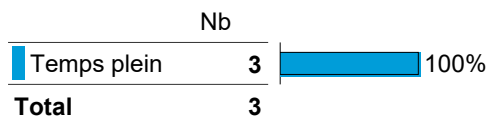
Type d'employeur



Secteur d'activité économique de l'entreprise



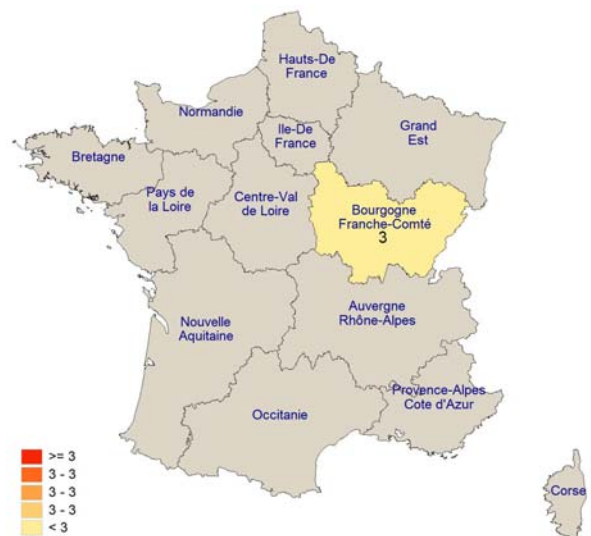
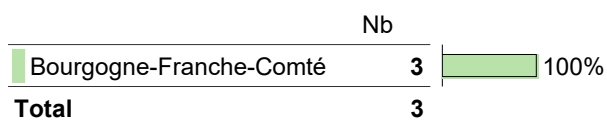
Temps de travail



Salaire net mensuel déclaré en euros (hors primes et 13ème mois, temps plein)

Moyenne = **1933** Médiane = **1900** Ecart-type = **551**
 Min = **1400** Max = **2500**

Localisation de l'emploi occupé



Situation 30 mois après l'obtention du Master (1er décembre 2022)

* Titulaires d'un concours des métiers de l'enseignement

Situation 30 mois après l'obtention du Master

	Nb	
En emploi	105	98%
En études	1	0,9%
En recherche d'emploi	1	0,9%
Total	107	

Taux d'insertion à 30 mois*

99%

*Taux d'insertion professionnelle = $(\text{Population en emploi} / (\text{Population en emploi} + \text{Population en recherche d'emploi})) * 100$

Statut de l'emploi occupé

	Nb	
Fonctionnaire	100	95%
CDD	3	3%
Intérimaire	1	1%
CDI	1	1%
Total	105	

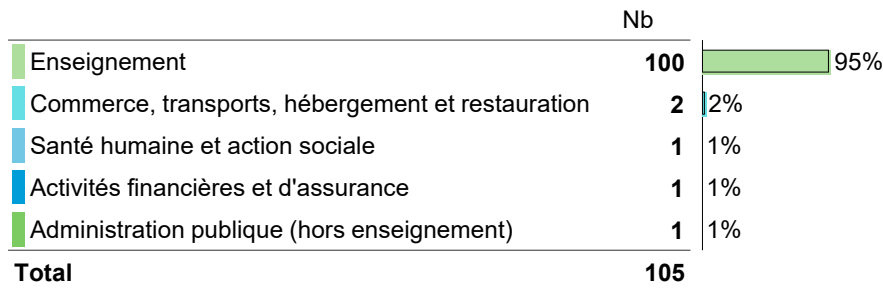
Niveau de l'emploi occupé

	Nb	
Personnel de catégorie A de la fonction publique	100	95%
Employé	2	2%
Personnel de catégorie C de la fonction publique	1	1%
Ouvrier	1	1%
Emploi de niveau intermédiaire	1	1%
Total	105	

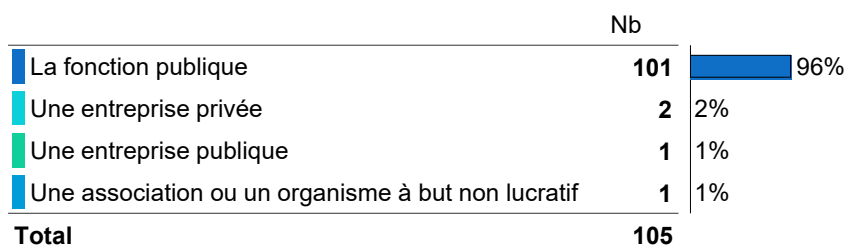
Précision niveau de l'emploi occupé si niveau cadre ou intermédiaire

	Nb	
Professeurs des écoles, instituteurs	99	98%
Agents de maîtrise	1	1%
Cadres de la fonction publique	1	1%
Total	101	

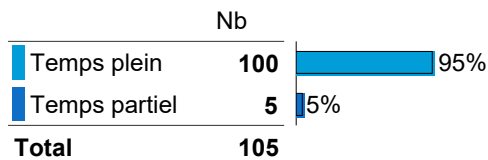
Secteur d'activité économique de l'entreprise



Type d'employeur



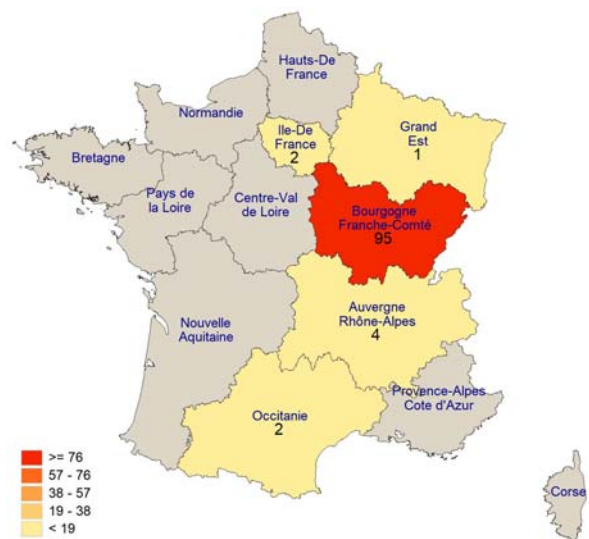
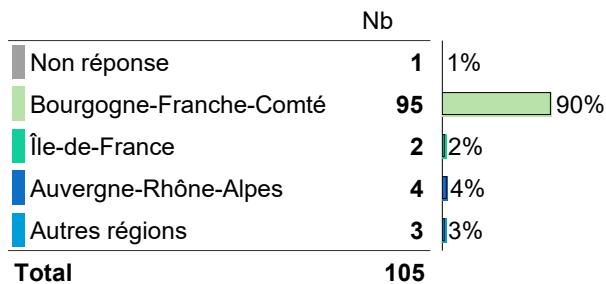
Temps de travail



Salaire net mensuel déclaré en euros (hors primes et 13ème mois, temps plein)

Moyenne = **1926** Médiane = **1949** Ecart-type = **157**
 Min = **1200** Max = **2200**

Localisation de l'emploi occupé



Opinion sur l'emploi occupé à 30 mois après l'obtention du Master

* Non titulaires d'un concours des métiers de l'enseignement

Êtes-vous satisfait dans votre emploi :

	D'accord		Pas d'accord		Total	
	N	% cit.	N	% cit.	N	% cit.
Des missions à accomplir	2	67%	1	33%	3	100%
De votre niveau de responsabilités	2	67%	1	33%	3	100%
De votre niveau de rémunération	1	33%	2	67%	3	100%
Des perspectives d'évolution	1	33%	2	67%	3	100%

Opinion sur les éléments de la formation utiles dans l'emploi occupé

	D'accord		Pas d'accord		Total	
	N	% cit.	N	% cit.	N	% cit.
Enseignements théoriques	1	33%	2	67%	3	100%
Enseignements appliqués	2	67%	1	33%	3	100%
Informatique, logiciels	1	33%	2	67%	3	100%
Intervention de professionnels	1	33%	2	67%	3	100%
Mémoire, projets	1	33%	2	67%	3	100%
Stage	2	67%	1	33%	3	100%

* Titulaires d'un concours des métiers de l'enseignement

Êtes-vous satisfait dans votre emploi :

	D'accord		Pas d'accord		Total	
	N	% cit.	N	% cit.	N	% cit.
Des missions à accomplir	98	93%	7	7%	105	100%
De votre niveau de responsabilités	99	94%	6	6%	105	100%
De votre niveau de rémunération	48	46%	57	54%	105	100%
Des perspectives d'évolution	61	58%	44	42%	105	100%

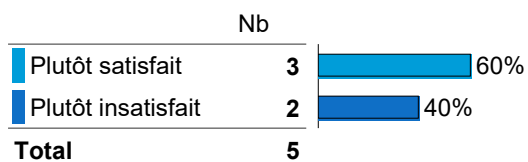
Opinion sur les éléments de la formation utiles dans l'emploi occupé

	Non réponse		D'accord		Pas d'accord		Total	
	N	% cit.	N	% cit.	N	% cit.	N	% cit.
Enseignements théoriques	1	1%	44	42%	60	57%	105	100%
Enseignements appliqués	1	1%	73	70%	31	30%	105	100%
Informatique, logiciels	2	2%	48	46%	55	52%	105	100%
Intervention de professionnels	1	1%	75	71%	29	28%	105	100%
Mémoire, projets	1	1%	55	52%	49	47%	105	100%
Stage	1	1%	94	90%	10	10%	105	100%

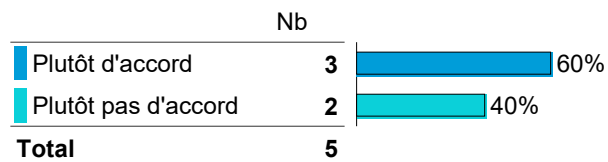
Opinion sur la formation (tous les répondants)

* Non titulaires d'un concours des métiers de l'enseignement

Satisfaction vis-à-vis de la formation à l'uB

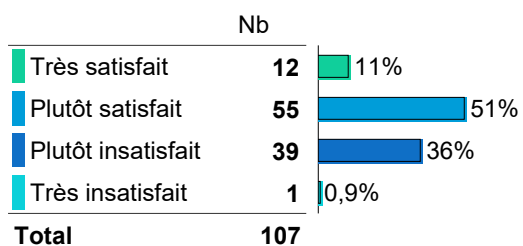


Préparation à l'insertion professionnelle par l'uB

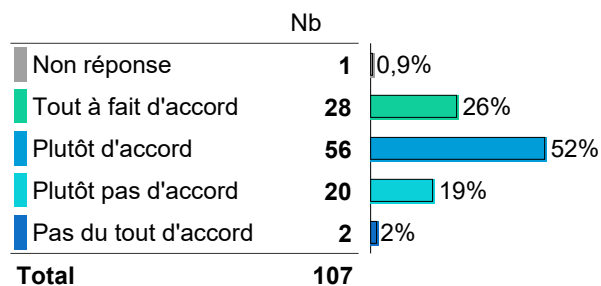


* Titulaires d'un concours des métiers de l'enseignement

Satisfaction vis-à-vis de la formation à l'uB



Préparation à l'insertion professionnelle par l'uB



Intitulés des emplois occupés à 30 mois

	Nb
Professeur des écoles	96
Professeure des écoles et Directrice d'école	2
Professeur des écoles brigade de remplaçants	2
Téléactrice	1
Aide Medicaux Psychologue	1
conseillère téléphonique	1
Directrice d'un RPI	1
Enseignant spécialisé - Coordonnateur ULIS collège	1
intérimaire	1
responsable périscolaire et extrascolaire	1
secrétaire de notaire	1
Total	108

LE DEVENIR DES DIPLÔMÉS DE MASTER MEEF 2020 DE L'UB, Situation à 18 et 30 mois

PROFESSEUR DOCUMENTALISTE

Trop peu de répondants à l'enquête pour exploiter des données fiables¹

Effectifs à interroger : 3

Effectifs répondants pris en compte : 1

Source : Enquête Master 2020

Observatoire de l'Étudiant
Maison de l'université
Esplanade Erasme
BP 27877
21078 Dijon Cedex
<https://ode.u-bourgogne.fr/>

¹ Les analyses par spécialité de Master sont réalisées à partir de 5 répondants.

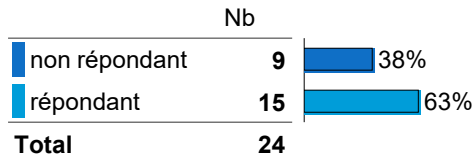
LE DEVENIR DES DIPLÔMÉS DE MASTER 2020 DE L'uB, Situation à 18 et 30 mois



Professeur du second degré langues vivantes

Caractéristiques des répondants à l'enquête

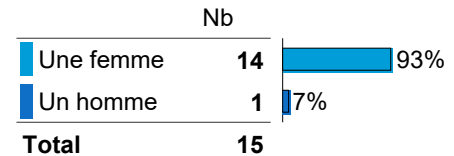
Statut réponse



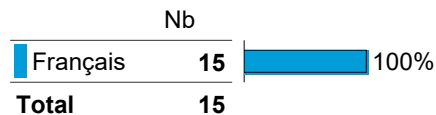
Taux de réponse

63%

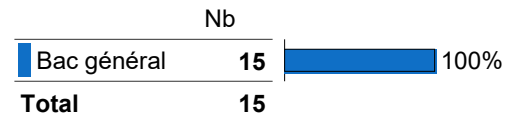
Genre des répondants




Nationalité des répondants



Type de bac



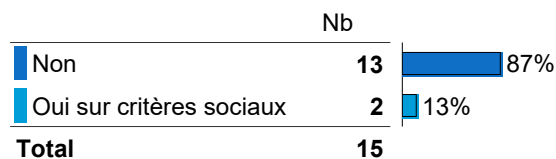
Régime d'inscription



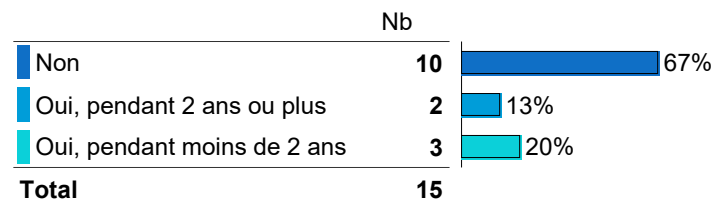
Âge à l'obtention du Master

Moyenne = 24 Médiane = 24 Ecart-type = 2
Min = 23 Max = 28

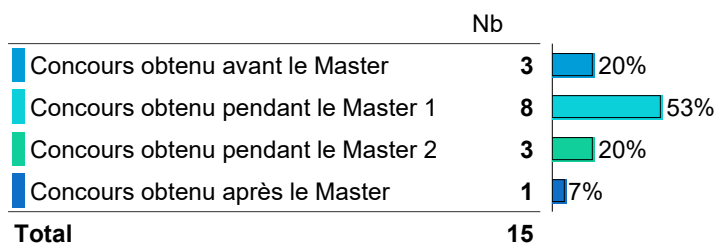
Boursier



Interruption des études entre le bac et l'obtention du Master



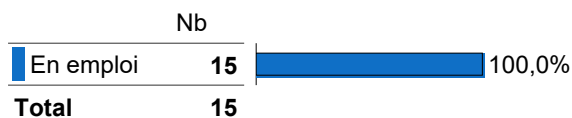
Répartition des répondants selon le résultat au concours des métiers de l'enseignement



Situation 18 mois après l'obtention du Master (1er décembre 2021)

* Titulaires d'un concours des métiers de l'enseignement

Situation 18 mois après l'obtention du Master

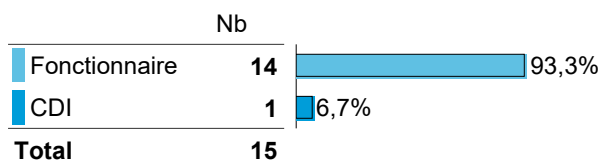


Taux d'insertion à 18 mois*

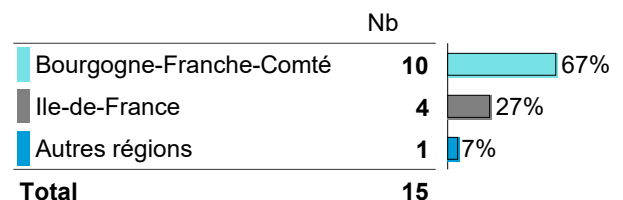
100%

*Taux d'insertion professionnelle = (Population en emploi / Population en emploi + Population en recherche d'emploi)*100

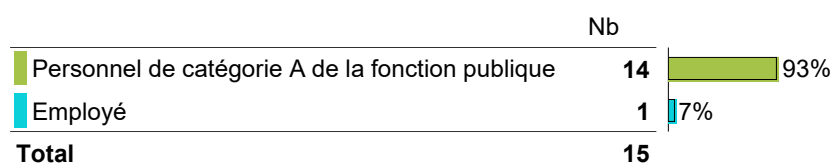
Statut de l'emploi occupé



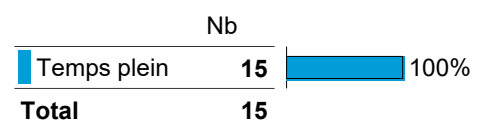
Localisation de l'emploi occupé



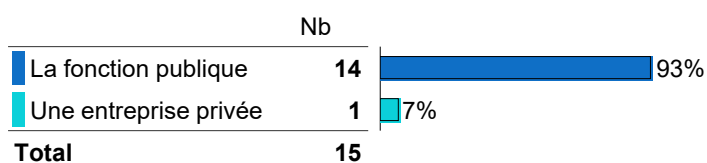
Niveau de l'emploi occupé



Temps de travail



Type d'employeur



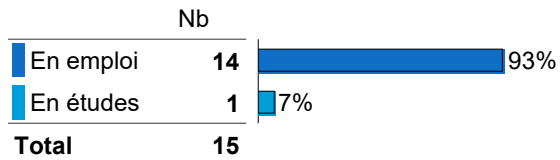
Salaire net mensuel déclaré en euros (hors primes et 13ème mois, temps plein)

Moyenne = 1819 Médiane = 1800
Ecart-type = 243
Min = 1300 Max = 2400

Situation 30 mois après l'obtention du Master (1er décembre 2022)

* Titulaires d'un concours des métiers de l'enseignement

Situation 30 mois après l'obtention du Master

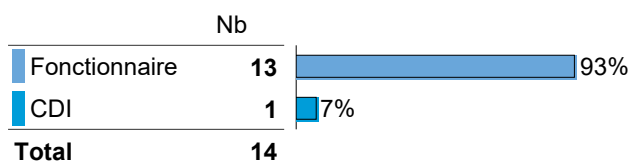


Taux d'insertion à 30 mois*

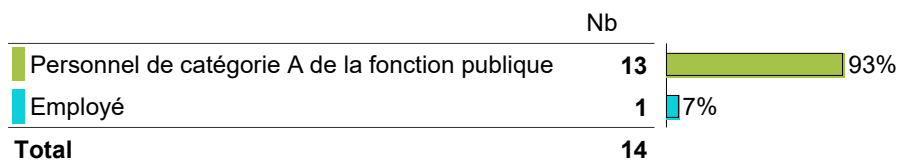
100%

*Taux d'insertion professionnelle = $(\text{Population en emploi} / (\text{Population en emploi} + \text{Population en recherche d'emploi})) * 100$

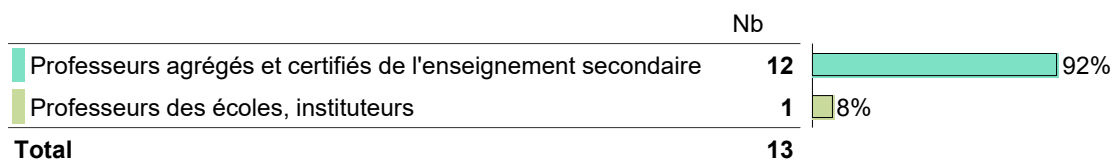
Statut de l'emploi occupé



Niveau de l'emploi occupé



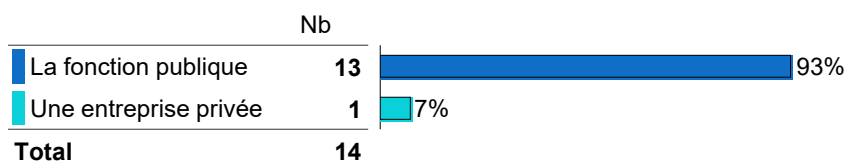
Précision niveau de l'emploi occupé si niveau cadre ou intermédiaire



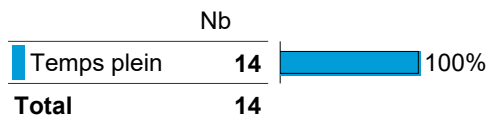
Secteur d'activité économique de l'entreprise



Type d'employeur



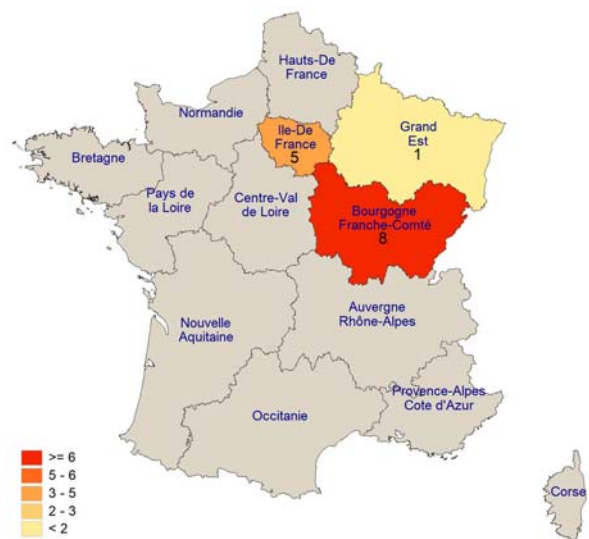
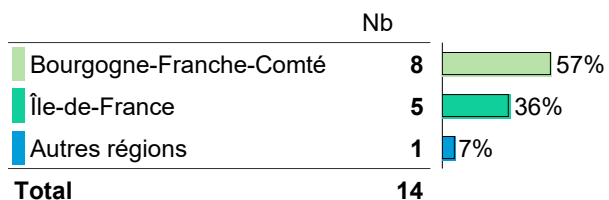
Temps de travail



Salaire net mensuel déclaré en euros (hors primes et 13ème mois, temps plein)

Moyenne = **1988** Médiane = **1900** Ecart-type = **290**
 Min = **1500** Max = **2500**

Localisation de l'emploi occupé



Opinion sur l'emploi occupé à 30 mois après l'obtention du Master

* Titulaires d'un concours des métiers de l'enseignement

Êtes-vous satisfait dans votre emploi :

	D'accord		Pas d'accord		Total	
	N	% cit.	N	% cit.	N	% cit.
Des missions à accomplir	12	86%	2	14%	14	100%
De votre niveau de responsabilités	12	86%	2	14%	14	100%
De votre niveau de rémunération	6	43%	8	57%	14	100%
Des perspectives d'évolution	4	29%	10	71%	14	100%

Opinion sur les éléments de la formation utiles dans l'emploi occupé

	D'accord		Pas d'accord		Total	
	N	% cit.	N	% cit.	N	% cit.
Enseignements théoriques	4	29%	10	71%	14	100%
Enseignements appliqués	7	50%	7	50%	14	100%
Informatique, logiciels	3	21%	11	79%	14	100%
Intervention de professionnels	7	50%	7	50%	14	100%
Mémoire, projets	3	21%	11	79%	14	100%
Stage	13	93%	1	7%	14	100%

Opinion sur la formation (tous les répondants)

* Titulaires d'un concours des métiers de l'enseignement

Satisfaction vis-à-vis de la formation à l'uB

	Nb	%
Très satisfait	1	7%
Plutôt satisfait	8	53%
Plutôt insatisfait	5	33%
Très insatisfait	1	7%
Total	15	

Préparation à l'insertion professionnelle par l'uB

	Nb	%
Tout à fait d'accord	4	27%
Plutôt d'accord	6	40%
Plutôt pas d'accord	5	33%
Total	15	

Intitulés des emplois occupés à 30 mois

	Nb
Professeur d'Anglais	4
Professeur d'Espagnol	2
Enseignant certifié dans le second degré en langues vivantes	2
Responsable de magasin	1
Enseignant	1
Enseignante certifiée	1
Professeur	1
Professeur du second degré	1
Professeure Stagiaire	1
Total	14

LE DEVENIR DES DIPLÔMÉS DE MASTER MEEF 2020 DE L'UB, Situation à 18 et 30 mois

SCIENCES DE GESTION

Trop peu de répondants à l'enquête pour exploiter des données fiables¹

Effectifs à interroger : 5

Effectifs répondants pris en compte : 2

Source : Enquête Master 2020

Observatoire de l'Étudiant
Maison de l'université
Esplanade Erasme
BP 27877
21078 Dijon Cedex
<https://ode.u-bourgogne.fr/>

¹ Les analyses par spécialité de Master sont réalisées à partir de 5 répondants.

LE DEVENIR DES DIPLÔMÉS DE MASTER MEEF 2020 DE L'UB, Situation à 18 et 30 mois

SII (SCIENCES INDUSTRIELLES DE L'INGÉNIEUR)

Trop peu de répondants à l'enquête pour exploiter des données fiables¹

Effectifs à interroger : 1

Effectifs répondants pris en compte : 1

Source : Enquête Master 2020

Observatoire de l'Étudiant
Maison de l'université
Esplanade Erasme
BP 27877
21078 Dijon Cedex
<https://ode.u-bourgogne.fr/>

¹ Les analyses par spécialité de Master sont réalisées à partir de 5 répondants.