

LE DEVENIR DES DIPLÔMÉS 2020 DE MASTER DE L'UB, Situation à 18 mois et à 30 mois

SCIENCES, TECHNOLOGIES, SANTÉ

Les résultats présentés dans ce document concernent le devenir professionnel des diplômés de Master 2020 (hors Master des métiers de l'enseignement, de l'éducation et de la formation). L'enquête est réalisée dans le cadre d'un dispositif national, mené par le Ministère de l'Enseignement Supérieur et de la Recherche (MESRI). Une sous-population à interroger parmi l'ensemble de la population de diplômés de Master a été définie suivant les critères du ministère :

- De nationalité française
- Nés en 1990 ou après
- N'ayant pas interrompu leurs études pendant plus d'un an avant l'obtention de leur Master
- Ne s'étant pas réinscrit en formation initiale dans un établissement aux rentrées 2020 et/ou 2021.

Le champ de l'enquête du MESRI couvre 57 % des diplômés de Master de l'uB. Contrairement aux critères du MESRI, l'uB a enquêté tous les diplômés même ceux poursuivant des études après leur Master. Cette définition du champ de l'enquête a conduit à interroger **1 778 individus de l'uB. 1 047 diplômés ont répondu soit un taux de retour brut de 59 %**.

Un questionnaire, permettant de connaître le parcours des diplômés depuis l'obtention du Master en 2020 et leur situation au moment de l'enquête, a été administré par mail puis par relances téléphoniques entre décembre 2022 et avril 2023. Cette étude permet d'obtenir des informations sur le parcours antérieur au Master, les poursuites d'études après l'obtention du diplôme, les situations à 18 et 30 mois après l'obtention du Master, l'emploi occupé aux 1^{ers} décembre 2021 et 2022, les appréciations globales et les remarques sur la formation à l'uB.

Dans cette synthèse, les données sont traitées dans leur globalité. Des analyses par spécialités de Master sont également réalisées eu égard à la capacité d'exploitation des données (N≥5).

Observatoire de l'Étudiant

Maison de l'université

Esplanade Erasme

BP 27877

21078 Dijon Cedex

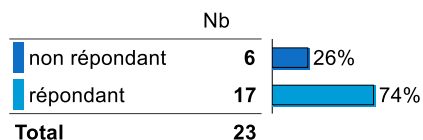
<https://ode.u-bourgogne.fr/>

ODE - 2023

Gestion des entreprises et technologies innovantes pour les agroéquipements (GETIA)

Caractéristiques des répondants à l'enquête

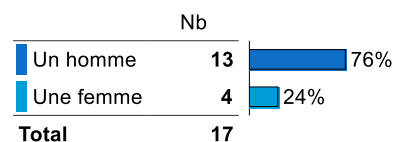
Statut réponse



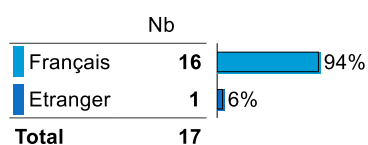
Taux de réponse

74%

Genre des répondants




Nationalité des répondants



Type de bac



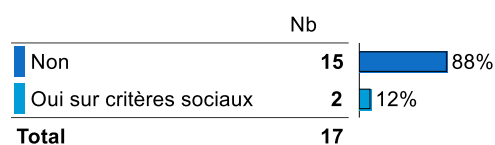
Régime d'inscription




Âge à l'obtention du Master

Moyenne = 24 Médiane = 24 Ecart-type = 1
Min = 23 Max = 28

Boursier

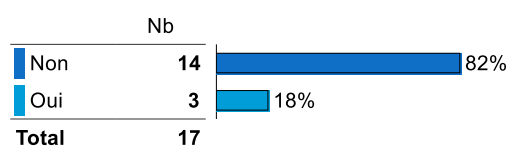


Interruption des études entre le bac et l'obtention du Master

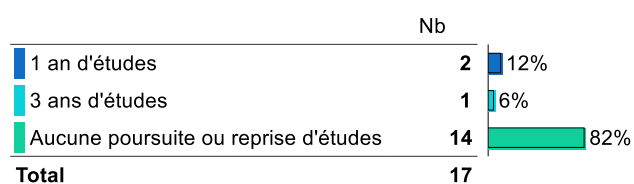


Poursuite d'études après l'obtention du Master


Poursuite d'études après l'obtention du Master



Nombre d'années de poursuite d'études



Détail poursuite d'études



Diplôme préparé en 2020-2021

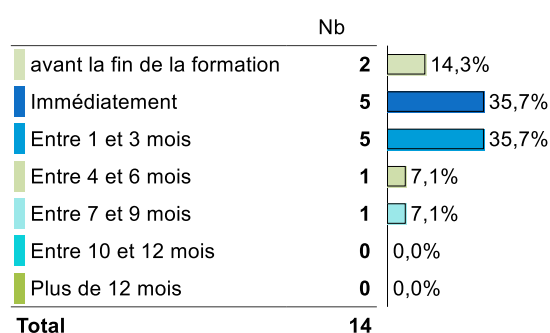


Premier emploi après l'obtention du Master (hors poursuite ou reprise d'études)

Temps d'accès au 1er emploi (en mois)

Moyenne = 1,5 Médiane = 1,0 Ecart-type = 2,1
Min = 0 Max = 7

Détail temps d'accès au 1er emploi



Situation 18 mois après l'obtention du Master (1er décembre 2021)

Situation 18 mois après l'obtention du Master

	Nb	
En emploi	17	100,0%
Total	17	

Taux d'insertion à 18 mois*

100%

*Taux d'insertion professionnelle = $(\text{Population en emploi} / (\text{Population en emploi} + \text{Population en recherche d'emploi})) * 100$

Statut de l'emploi occupé

	Nb	
CDI	14	82,4%
Fonctionnaire	2	11,8%
CDD	1	5,9%
Total	17	

Niveau de l'emploi occupé

	Nb	
Ingénieur, cadre, professions intellectuelles supérieures	8	47%
Emploi de niveau intermédiaire	4	24%
Personnel de catégorie A de la fonction publique	3	18%
Ouvrier	2	12%
Total	17	

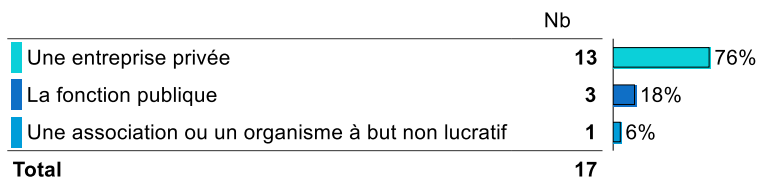
Temps de travail

Salaire net mensuel déclaré en euros (hors primes et 13ème mois, temps plein)

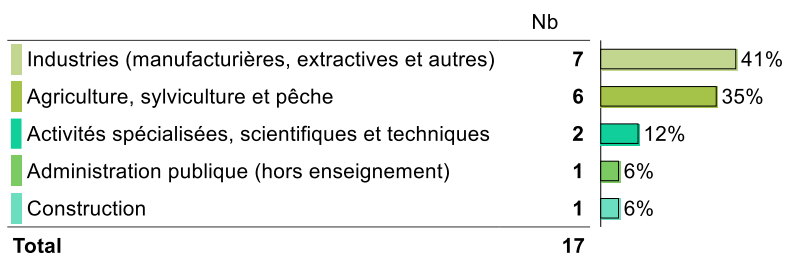
Moyenne = 2302 Médiane = 2186 Ecart-type = 558
Min = 1500 Max = 3375

	Nb	
Temps plein	17	100%
Total	17	

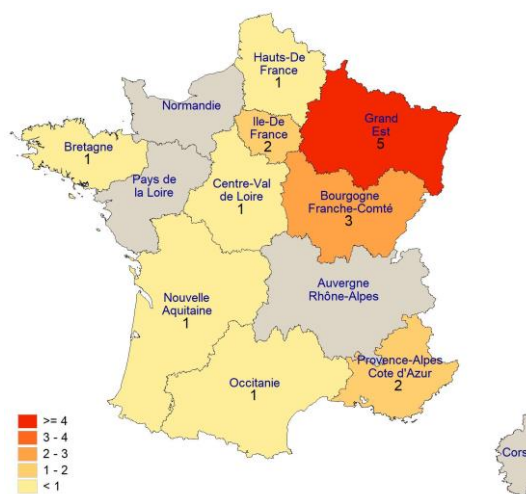

Type d'employeur



Secteur d'activité économique




Localisation de l'emploi occupé



Situation 30 mois après l'obtention du Master (1er décembre 2022)

Situation 30 mois après l'obtention du Master



Taux d'insertion à 30 mois*

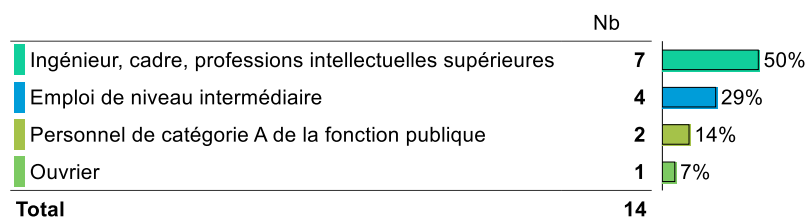
93%

*Taux d'insertion professionnelle = $(\text{Population en emploi} / (\text{Population en emploi} + \text{Population en recherche d'emploi})) * 100$

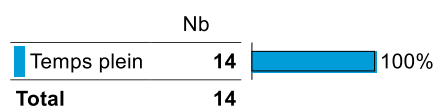
Statut de l'emploi occupé



Niveau de l'emploi occupé



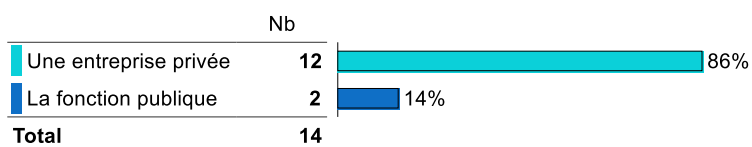
Temps de travail



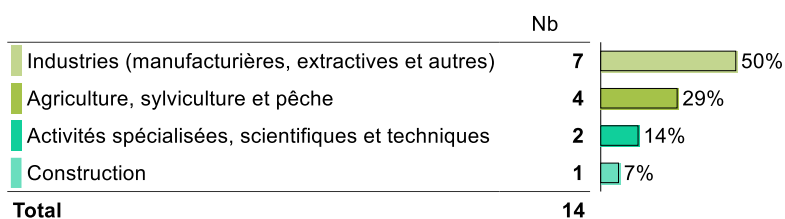
Salaire net mensuel déclaré en euros (hors primes et 13ème mois, temps plein)

Moyenne = 2252 Médiane = 2182 Ecart-type = 335
Min = 1900 Max = 2800

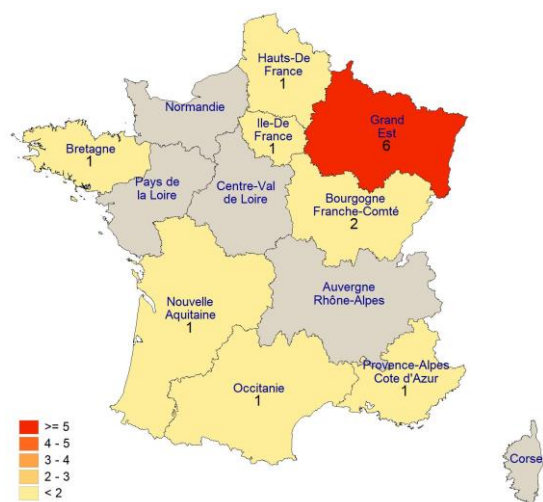

Type d'employeur



Secteur d'activité économique de l'entreprise



Localisation de l'emploi occupé



Opinion sur l'emploi occupé à 30 mois après l'obtention du Master

Modes d'accès à l'emploi occupé

	Nb	
Suite à une annonce d'emploi (dont offres en ligne)	4	29%
Grâce aux contacts pendant votre formation (dont stage pratique)	4	29%
Grâce à mon réseau personnel (famille, amis, connaissances, ...)	2	14%
J'ai été contacté grâce à la mise en ligne de mon CV (APEC, Pôle Emploi, LinkedIn, Viadeo, ...)	2	14%
Grâce à mon réseau professionnel (formations antérieures, emplois précédents, ...)	1	7%
Suite à un concours de la fonction publique	1	7%
Total	14	

L'emploi que vous occupez au 1er décembre 2022 correspond-il :

	1		2		Total	
	N	% cit.	N	% cit.	N	% cit.
A un niveau bac+5 (master)	12	86%	2	14%	14	100%
A votre domaine de formation	14	100%	0	0%	14	100%

Êtes-vous satisfait dans votre emploi :

	1		2		Total	
	N	% cit.	N	% cit.	N	% cit.
Des missions à accomplir	14	100%	0	0%	14	100%
De votre niveau de responsabilités	12	86%	2	14%	14	100%
De votre niveau de rémunération	9	64%	5	36%	14	100%
Des perspectives d'évolution	10	71%	4	29%	14	100%

Opinion sur les éléments de la formation utiles dans l'emploi occupé

	Non réponse		1		2		Total	
	N	% cit.	N	% cit.	N	% cit.	N	% cit.
Enseignements théoriques	0	0%	9	64%	5	36%	14	100%
Enseignements appliqués	0	0%	10	71%	4	29%	14	100%
Informatique, logiciels	0	0%	8	57%	6	43%	14	100%
Intervention de professionnels	0	0%	14	100%	0	0%	14	100%
Mémoire, projets	0	0%	13	93%	1	7%	14	100%
Stage	1	7%	13	93%	0	0%	14	100%

Utilisation des langues dans l'emploi occupé

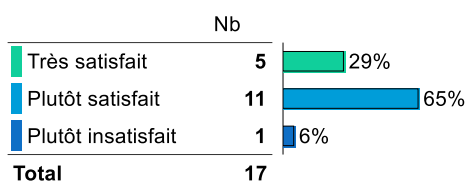
	Nb	% cit.
Non	4	29%
Oui	10	71%
Total	14	100%

Opinion sur la qualité des enseignements des langues étrangères à l'uB

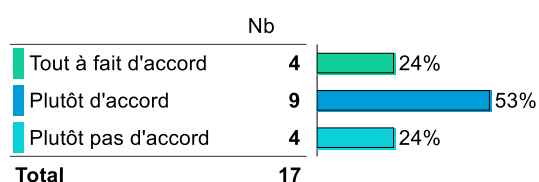
	Nb	% cit.
Tout à fait adapté	1	10%
Plutôt adapté	5	50%
Plutôt pas adapté	3	30%
Pas du tout adapté	1	10%
Total	10	100%

Opinion sur la formation (tous les répondants)

Satisfaction vis-à-vis de la formation à l'uB



Préparation à l'insertion professionnelle par l'uB



Intitulés des emplois occupés à 30 mois

	Nb
technicien suivi essai	1
administrateur produit	1
chef de produit	1
Directrice d'exploitation agricole (DEA)	1
Formateur commercial	1
formateur en agro équipement	1
Formateur Technique dans les matériels agricoles	1
inspecteur technique	1
Ouvrier viticole	1
Product Owner	1
responsable commerciale france et export	1
Responsable pièces détachées	1
Responsable produit tracteurs et télescopiques France	1
Responsable produits vignes étroites et pulvérisation	1
Total	14

LE DEVENIR DES DIPLÔMÉS DE MASTER 2020 DE L'uB, Situation à 18 et 30 mois



Dynamique et conservation de la biodiversité

Caractéristiques des répondants à l'enquête

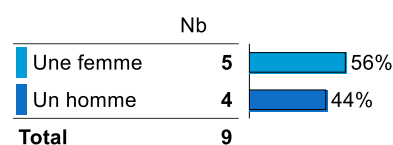
Statut réponse



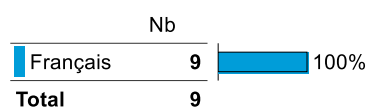
Taux de réponse

50%

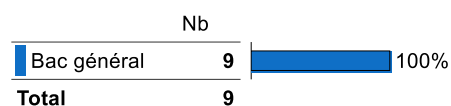
Genre des répondants




Nationalité des répondants



Type de bac



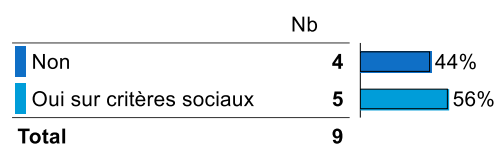
Régime d'inscription



Âge à l'obtention du Master

Moyenne = 24 Médiane = 24 Ecart-type = 0,7
Min = 23 Max = 25

Boursier

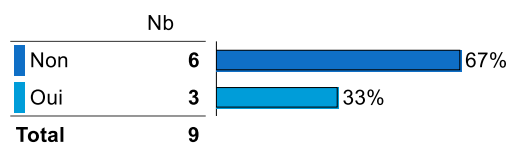


Interruption des études entre le bac et l'obtention du Master

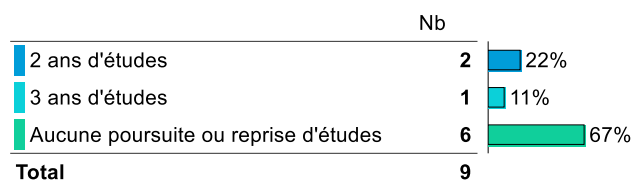


Poursuite d'études après l'obtention du Master


Poursuite d'études après l'obtention du Master



Nombre d'années de poursuite d'études



Détail poursuite d'études



Diplôme préparé en 2020-2021

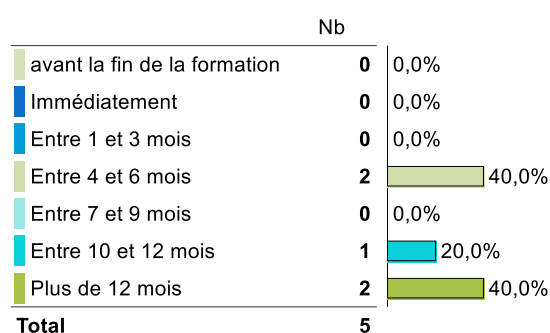


Premier emploi après l'obtention du Master (hors poursuite ou reprise d'études)

Temps d'accès au 1er emploi (en mois)


Moyenne = 11,8 Médiane = 11,0 Ecart-type = 6,1
Min = 6 Max = 19

Détail temps d'accès au 1er emploi



Situation 18 mois après l'obtention du Master (1er décembre 2021)

Situation 18 mois après l'obtention du Master



Taux d'insertion à 18 mois*

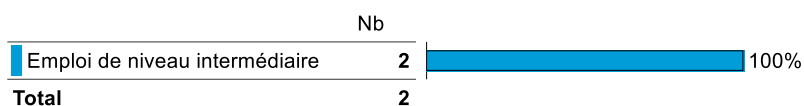
40%

*Taux d'insertion professionnelle = $(\text{Population en emploi} / (\text{Population en emploi} + \text{Population en recherche d'emploi})) * 100$

Statut de l'emploi occupé



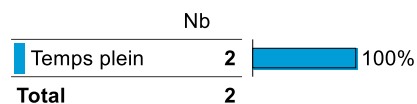
Niveau de l'emploi occupé



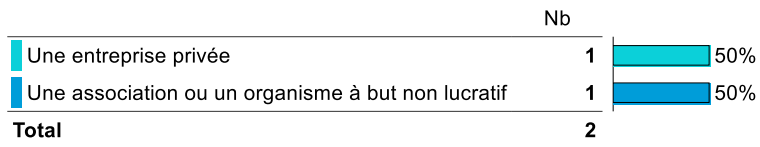
Salaire net mensuel déclaré en euros (hors primes et 13ème mois, temps plein)

Moyenne = 1325 Médiane = 1325 Ecart-type = 177
Min = 1200 Max = 1450

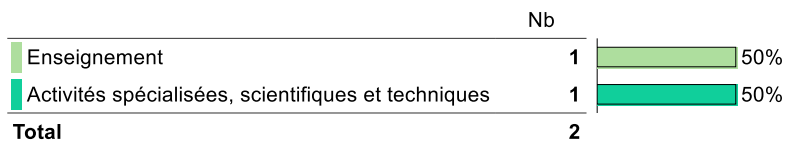
Temps de travail



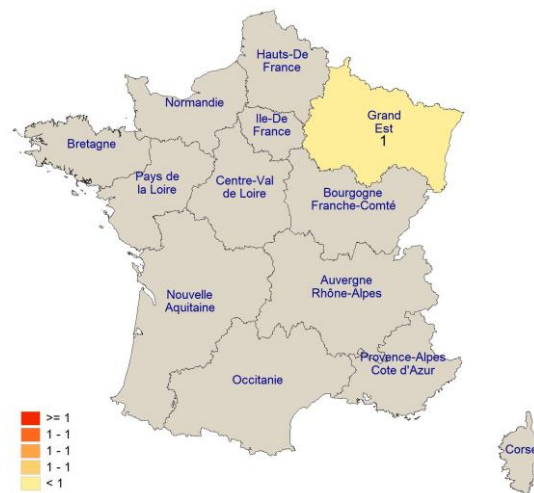
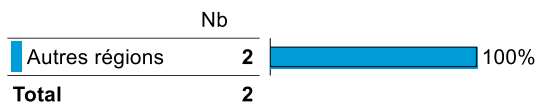
Type d'employeur



Secteur d'activité économique




Localisation de l'emploi occupé



Situation 30 mois après l'obtention du Master (1er décembre 2022)

Situation 30 mois après l'obtention du Master




Taux d'insertion à 30 mois*

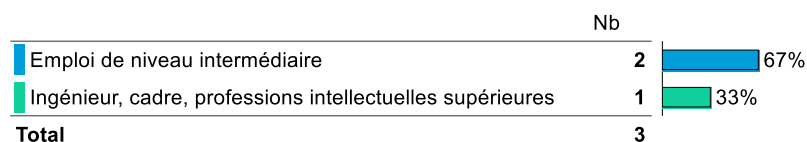
50%

*Taux d'insertion professionnelle = $(Population\ en\ emploi / (Population\ en\ emploi + Population\ en\ recherche\ d'emploi)) * 100$

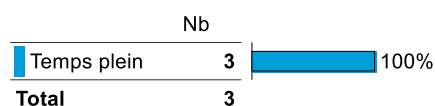
Statut de l'emploi occupé



Niveau de l'emploi occupé



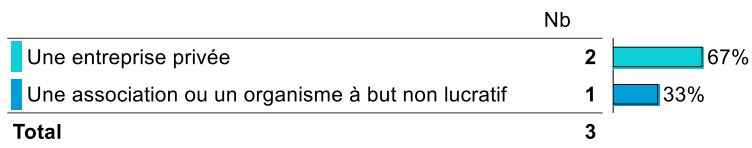
Temps de travail



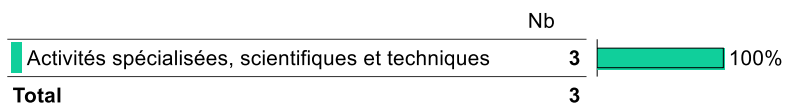
Salaire net mensuel déclaré en euros (hors primes et 13ème mois, temps plein)

Moyenne = 1465 Médiane = 1451 Ecart-type = 25
Min = 1450 Max = 1494

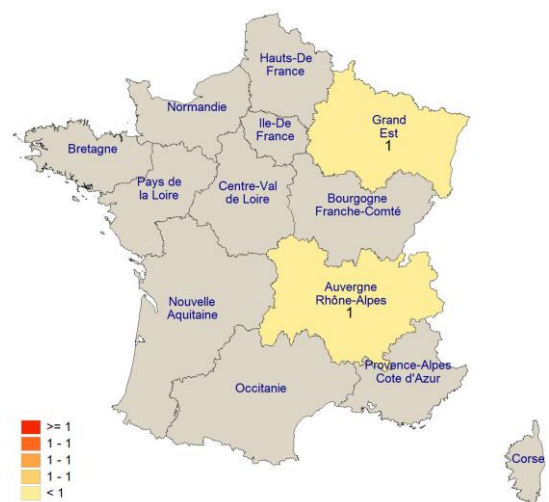

Type d'employeur



Secteur d'activité économique de l'entreprise



Localisation de l'emploi occupé



Opinion sur l'emploi occupé à 30 mois après l'obtention du Master

Modes d'accès à l'emploi occupé

	Nb	
Suite à une annonce d'emploi (dont offres en ligne)	2	67%
Grâce à mon réseau professionnel (formations antérieures, emplois précédents, ...)	1	33%
Total	3	

L'emploi que vous occupez au 1er décembre 2022 correspond-il :

	1		2		Total	
	N	% cit.	N	% cit.	N	% cit.
A un niveau bac+5 (master)	2	67%	1	33%	3	100%
A votre domaine de formation	3	100%	0	0%	3	100%

Êtes-vous satisfait dans votre emploi :

	1		2		Total	
	N	% cit.	N	% cit.	N	% cit.
Des missions à accomplir	2	67%	1	33%	3	100%
De votre niveau de responsabilités	2	67%	1	33%	3	100%
De votre niveau de rémunération	3	100%	0	0%	3	100%
Des perspectives d'évolution	2	67%	1	33%	3	100%

Opinion sur les éléments de la formation utiles dans l'emploi occupé

	1		2		Total	
	N	% cit.	N	% cit.	N	% cit.
Enseignements théoriques	2	67%	1	33%	3	100%
Enseignements appliqués	1	33%	2	67%	3	100%
Informatique, logiciels	3	100%	0	0%	3	100%
Intervention de professionnels	3	100%	0	0%	3	100%
Mémoire, projets	2	67%	1	33%	3	100%
Stage	2	67%	1	33%	3	100%

Utilisation des langues dans l'emploi occupé

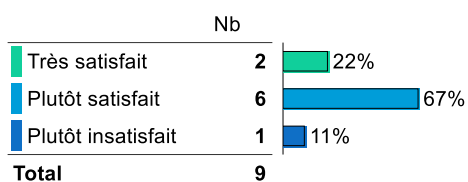
	Nb	% cit.
Non	2	67%
Oui	1	33%
Total	3	100%

Opinion sur la qualité des enseignements des langues étrangères à l'uB

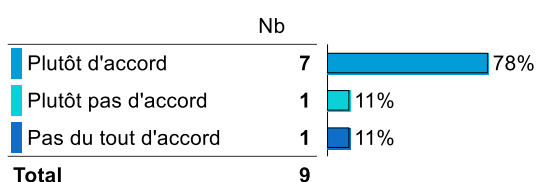
	Nb	% cit.
Tout à fait adapté	1	100%
Total	1	100%

Opinion sur la formation (tous les répondants)

Satisfaction vis-à-vis de la formation à l'uB



Préparation à l'insertion professionnelle par l'uB



Intitulés des emplois occupés à 30 mois

	Nb
Technicienne écologue	1
Chargé d'études - Entomologue	1
Chargé de mission	1
Total	3

LE DEVENIR DES DIPLÔMÉS DE MASTER 2020 DE L'uB, Situation à 18 et 30 mois



Biologie de la conservation

Caractéristiques des répondants à l'enquête

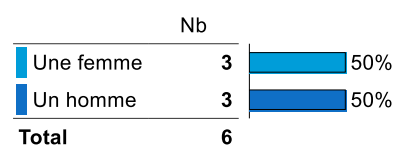
Statut réponse



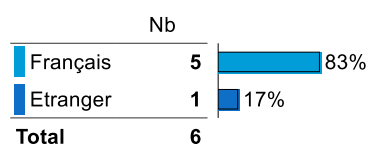
Taux de réponse

60%

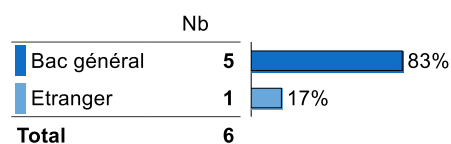
Genre des répondants




Nationalité des répondants



Type de bac




Régime d'inscription




Âge à l'obtention du Master

Moyenne = 27 Médiane = 25 Ecart-type = 6
Min = 22 Max = 39

Boursier

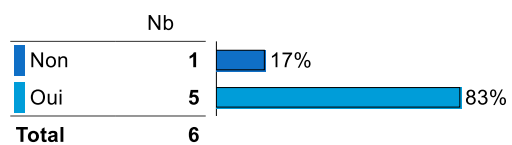


Interruption des études entre le bac et l'obtention du Master

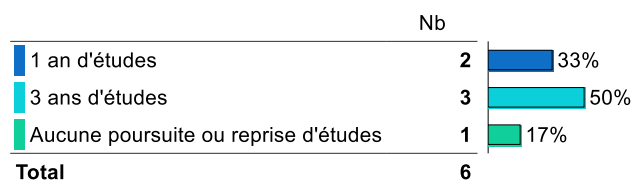


Poursuite d'études après l'obtention du Master


Poursuite d'études après l'obtention du Master



Nombre d'années de poursuite d'études



Détail poursuite d'études



Diplôme préparé en 2020-2021

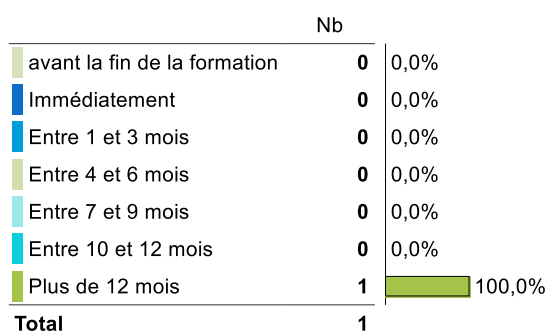


Premier emploi après l'obtention du Master (hors poursuite ou reprise d'études)

Temps d'accès au 1er emploi (en mois)


Moyenne = 18,0 Médiane = 18,0
Min = 18 Max = 18

Détail temps d'accès au 1er emploi



Situation 18 mois après l'obtention du Master (1er décembre 2021)

Situation 18 mois après l'obtention du Master



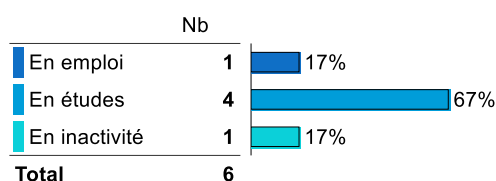
Taux d'insertion à 18 mois*

0%

*Taux d'insertion professionnelle = $(\text{Population en emploi} / (\text{Population en emploi} + \text{Population en recherche d'emploi})) * 100$

Situation 30 mois après l'obtention du Master (1er décembre 2022)

Situation 30 mois après l'obtention du Master



Taux d'insertion à 30 mois*

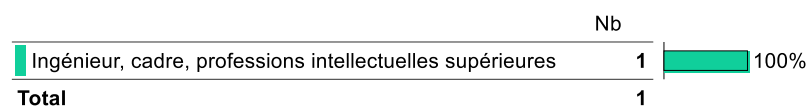
100%

*Taux d'insertion professionnelle = $(\text{Population en emploi} / (\text{Population en emploi} + \text{Population en recherche d'emploi})) * 100$

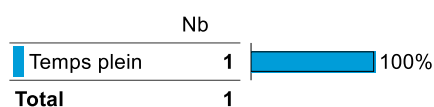
Statut de l'emploi occupé



Niveau de l'emploi occupé



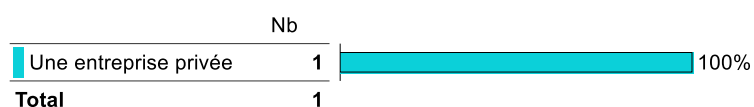
Temps de travail



Salaire net mensuel déclaré en euros (hors primes et 13ème mois, temps plein)

Moyenne = 1600 Médiane = 1600
Min = 1600 Max = 1600

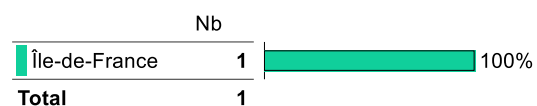
Type d'employeur



Secteur d'activité économique de l'entreprise



Localisation de l'emploi occupé



Opinion sur l'emploi occupé à 30 mois après l'obtention du Master

Modes d'accès à l'emploi occupé

	Nb	
Suite à une annonce d'emploi (dont offres en ligne)	1	100%
Total	1	

L'emploi que vous occupez au 1er décembre 2022 correspond-il :

	D'accord		Total	
	N	% cit.	N	% cit.
A un niveau bac+5 (master)	1	100%	1	100%
A votre domaine de formation	1	100%	1	100%

Êtes-vous satisfait dans votre emploi :

	1		Total	
	N	% cit.	N	% cit.
Des missions à accomplir	1	100%	1	100%
De votre niveau de responsabilités	1	100%	1	100%
De votre niveau de rémunération	1	100%	1	100%
Des perspectives d'évolution	1	100%	1	100%

Opinion sur les éléments de la formation utiles dans l'emploi occupé

	1		Total	
	N	% cit.	N	% cit.
Enseignements théoriques	1	100%	1	100%
Enseignements appliqués	1	100%	1	100%
Informatique, logiciels	1	100%	1	100%
Intervention de professionnels	1	100%	1	100%
Mémoire, projets	1	100%	1	100%
Stage	1	100%	1	100%

Utilisation des langues dans l'emploi occupé

	Nb	% cit.
Non	1	100%
Total	1	100%

Opinion sur la formation (tous les répondants)

Satisfaction vis-à-vis de la formation à l'uB

	Nb	
Très satisfait	1	17%
Plutôt satisfait	3	50%
Plutôt insatisfait	2	33%
Total	6	

Préparation à l'insertion professionnelle par l'uB

	Nb	
Tout à fait d'accord	1	17%
Plutôt d'accord	3	50%
Plutôt pas d'accord	2	33%
Total	6	

Intitulés des emplois occupés à 30 mois

	Nb
Chargé d'études	1
Total	1

Biologie Intégrative des Interactions-Plantes-Microorganismes-Environnement (B2IPME)

Caractéristiques des répondants à l'enquête

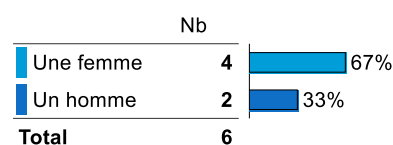
Statut réponse



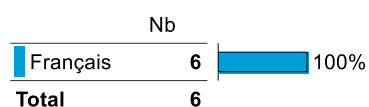
Taux de réponse

50%

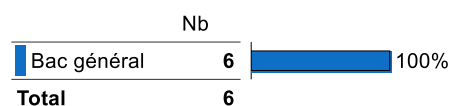
Genre des répondants




Nationalité des répondants



Type de bac



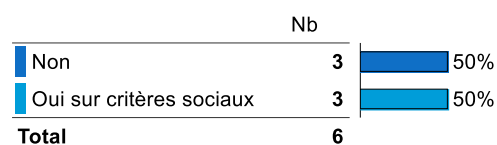
Régime d'inscription




Âge à l'obtention du Master

Moyenne = 24 Médiane = 24 Ecart-type = 0,5
Min = 23 Max = 24

Boursier

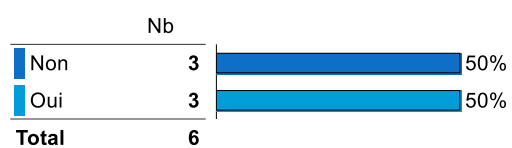


Interruption des études entre le bac et l'obtention du Master

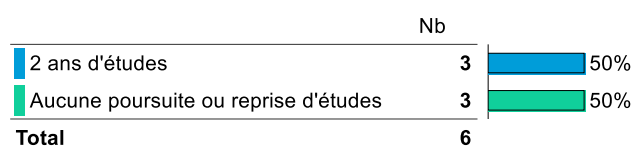


Poursuite d'études après l'obtention du Master

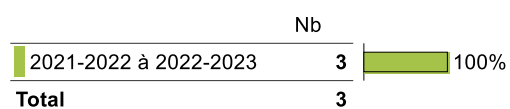
Poursuite d'études après l'obtention du Master



Nombre d'années de poursuite d'études



Détail poursuite d'études

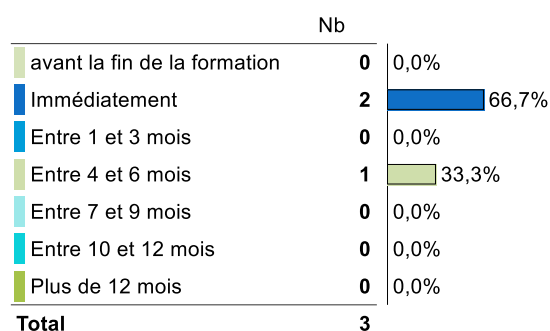


Premier emploi après l'obtention du Master (hors poursuite ou reprise d'études)

Temps d'accès au 1er emploi (en mois)

Moyenne = 1,3 Médiane = 0,0 Ecart-type = 2,3
Min = 0 Max = 4

Détail temps d'accès au 1er emploi



Situation 18 mois après l'obtention du Master (1er décembre 2021)

Situation 18 mois après l'obtention du Master

	Nb	
En emploi	3	50,0%
En études	3	50,0%
Total	6	

Taux d'insertion à 18 mois*

100%

*Taux d'insertion professionnelle = $(Population\ en\ emploi / Population\ en\ emploi + Population\ en\ recherche\ d'emploi) * 100$

Statut de l'emploi occupé

	Nb	
CDI	2	66,7%
CDD	1	33,3%
Total	3	

Niveau de l'emploi occupé

	Nb	
Emploi de niveau intermédiaire	2	67%
Personnel de catégorie A de la fonction publique	1	33%
Total	3	

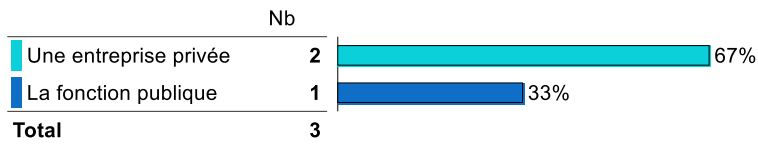
Temps de travail

Salaire net mensuel déclaré en euros (hors primes et 13ème mois, temps plein)

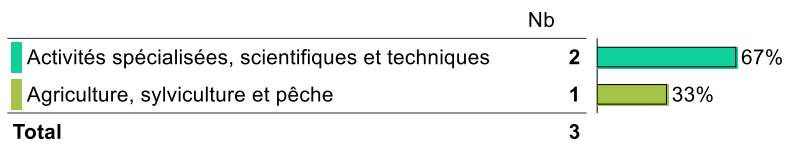
Moyenne = 1440 Médiane = 1420 Ecart-type = 53
Min = 1400 Max = 1500

	Nb	
Temps plein	3	100%
Total	3	

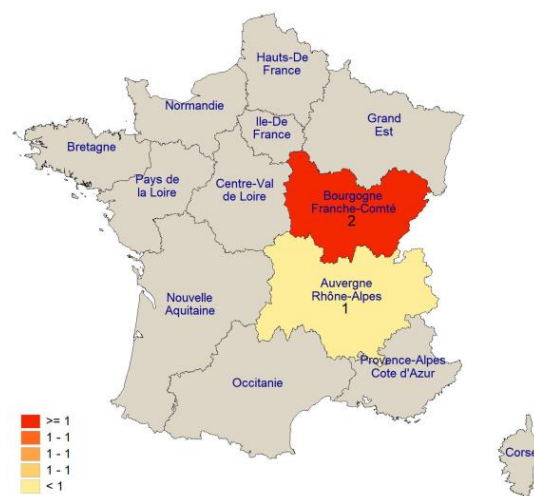
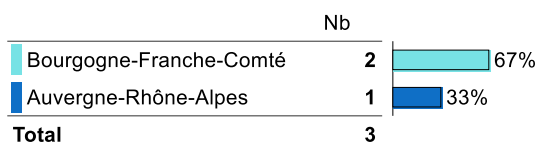
Type d'employeur



Secteur d'activité économique

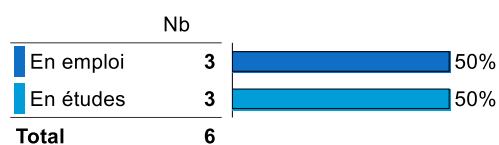


Localisation de l'emploi occupé



Situation 30 mois après l'obtention du Master (1er décembre 2022)

Situation 30 mois après l'obtention du Master




Taux d'insertion à 30 mois*


100%

*Taux d'insertion professionnelle = (Population en emploi / Population en emploi + Population en recherche d'emploi)*100

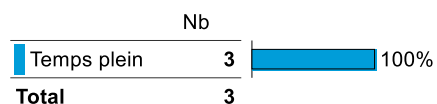
Statut de l'emploi occupé



Niveau de l'emploi occupé



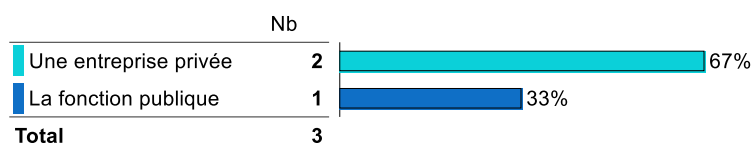
Temps de travail



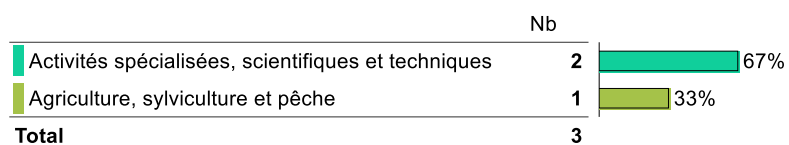
Salaire net mensuel déclaré en euros (hors primes et 13ème mois, temps plein)

Moyenne = 1586 Médiane = 1560 Ecart-type = 82
Min = 1520 Max = 1678

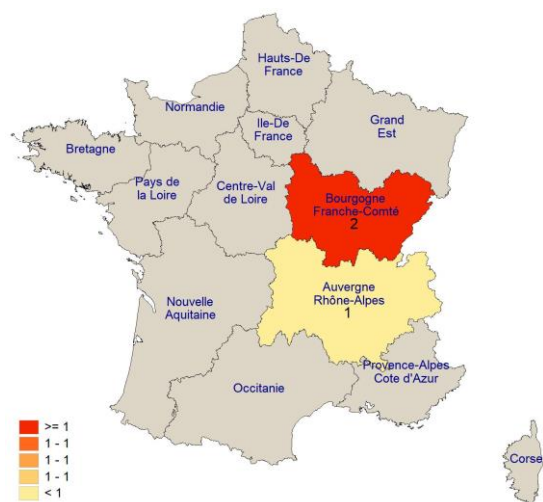
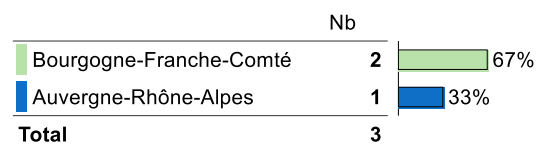
Type d'employeur



Secteur d'activité économique de l'entreprise



Localisation de l'emploi occupé



Opinion sur l'emploi occupé à 30 mois après l'obtention du Master

Modes d'accès à l'emploi occupé

	Nb	
Suite à une annonce d'emploi (dont offres en ligne)	1	33%
Grâce à mon réseau professionnel (formations antérieures, emplois précédents, ...)	1	33%
Grâce aux réseaux universitaires (réseaux d'anciens, ...)	1	33%
Total	3	

L'emploi que vous occupez au 1er décembre 2022 correspond-il :

	D'accord		Pas d'accord		Total	
	N	% cit.	N	% cit.	N	% cit.
A un niveau bac+5 (master)	1	33%	2	67%	3	100%
A votre domaine de formation	2	67%	1	33%	3	100%

Êtes-vous satisfait dans votre emploi :

	1		2		Total	
	N	% cit.	N	% cit.	N	% cit.
Des missions à accomplir	3	100%	0	0%	3	100%
De votre niveau de responsabilités	3	100%	0	0%	3	100%
De votre niveau de rémunération	3	100%	0	0%	3	100%
Des perspectives d'évolution	2	67%	1	33%	3	100%

Opinion sur les éléments de la formation utiles dans l'emploi occupé

	1		2		Total	
	N	% cit.	N	% cit.	N	% cit.
Enseignements théoriques	1	33%	2	67%	3	100%
Enseignements appliqués	2	67%	1	33%	3	100%
Informatique, logiciels	3	100%	0	0%	3	100%
Intervention de professionnels	2	67%	1	33%	3	100%
Mémoire, projets	1	33%	2	67%	3	100%
Stage	2	67%	1	33%	3	100%

Utilisation des langues dans l'emploi occupé

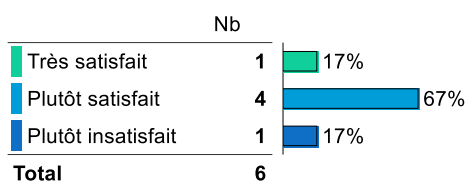
	Nb	% cit.
Non	1	33%
Oui	2	67%
Total	3	100%

Opinion sur la qualité des enseignements des langues étrangères à l'uB

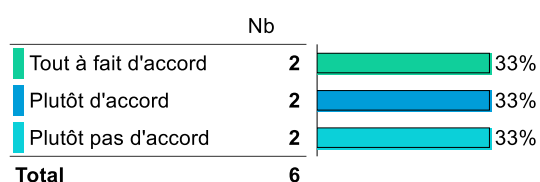
	Nb	% cit.
Tout à fait adapté	1	50%
Plutôt adapté	1	50%
Total	2	100%

Opinion sur la formation (tous les répondants)

Satisfaction vis-à-vis de la formation à l'uB



Préparation à l'insertion professionnelle par l'uB



Intitulés des emplois occupés à 30 mois

	Nb
Technicienne de laboratoire en oenologie	1
ingénieure d'études	1
Technicien préleveur	1
Total	3

LE DEVENIR DES DIPLÔMÉS DE MASTER 2020 DE L'uB, Situation à 18 et 30 mois



Ergonomie et gestion des risques professionnels (EGRP)

Caractéristiques des répondants à l'enquête

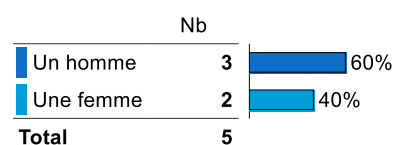
Statut réponse



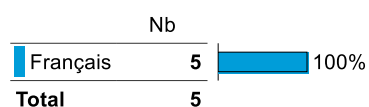
Taux de réponse

63%

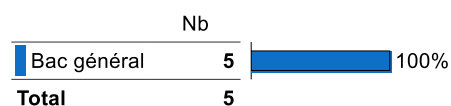
Genre des répondants



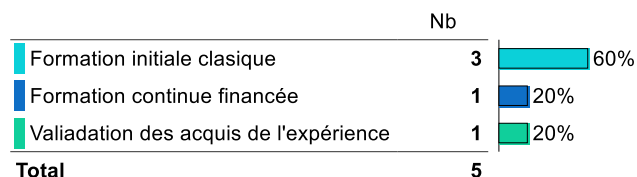
Nationalité des répondants



Type de bac



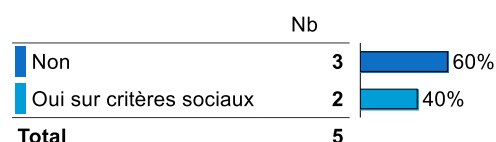
Régime d'inscription




Âge à l'obtention du Master

Moyenne = 27 Médiane = 24 Ecart-type = 6
Min = 23 Max = 38

Boursier

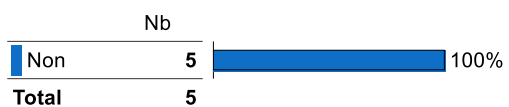


Interruption des études entre le bac et l'obtention du Master

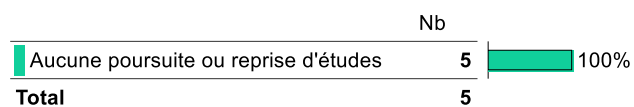


Poursuite d'études après l'obtention du Master

Poursuite d'études après l'obtention du Master



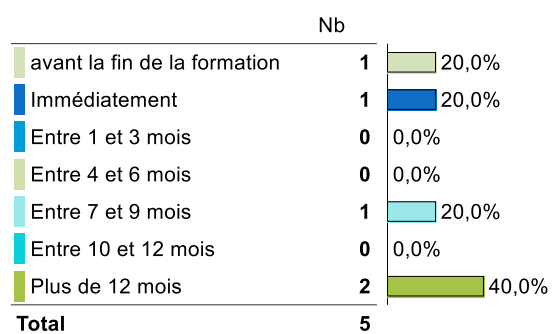
Nombre d'années de poursuite d'études



Temps d'accès au 1er emploi (en mois)


Moyenne = 11,3 Médiane = 11,5 Ecart-type = 9,4
Min = 0 Max = 22

Détail temps d'accès au 1er emploi



Situation 18 mois après l'obtention du Master (1er décembre 2021)

Situation 18 mois après l'obtention du Master

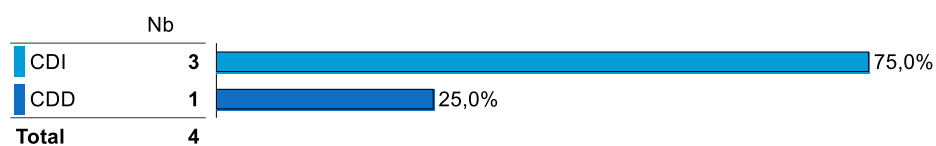


Taux d'insertion à 18 mois*

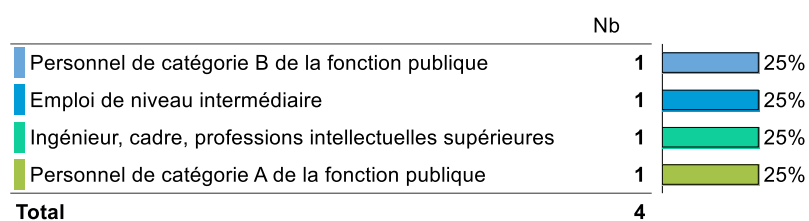
80%

*Taux d'insertion professionnelle = $(\text{Population en emploi} / (\text{Population en emploi} + \text{Population en recherche d'emploi})) * 100$

Statut de l'emploi occupé

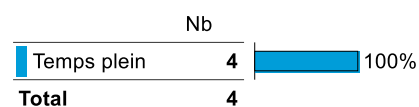


Niveau de l'emploi occupé



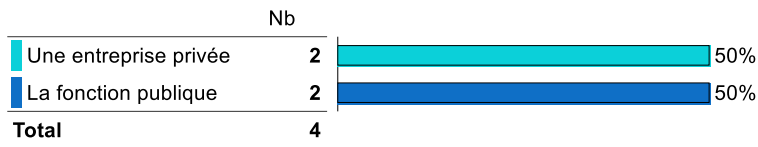
Temps de travail

Salaire net mensuel déclaré en euros (hors primes et 13ème mois, temps plein)

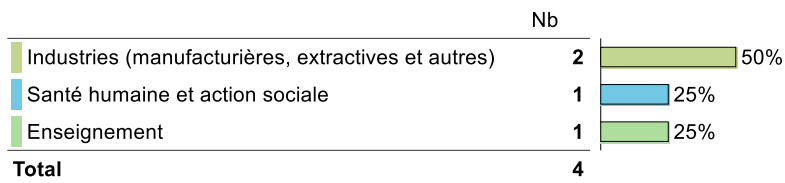


Moyenne = 2798 Médiane = 2000 Ecart-type = 1470
Min = 1900 Max = 4495

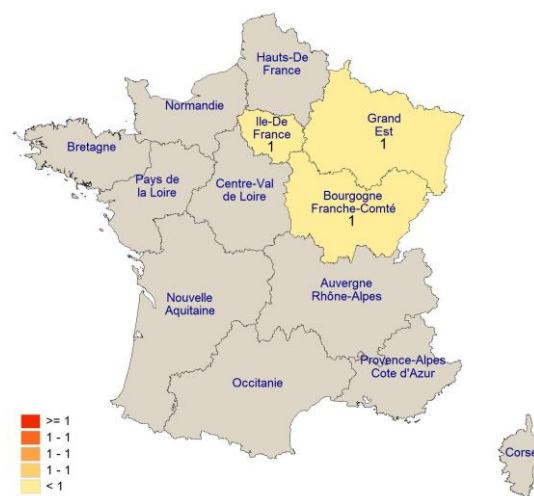

Type d'employeur



Secteur d'activité économique

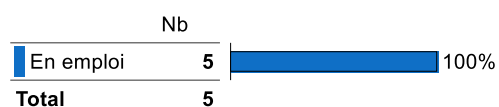


Localisation de l'emploi occupé



Situation 30 mois après l'obtention du Master (1er décembre 2022)

Situation 30 mois après l'obtention du Master

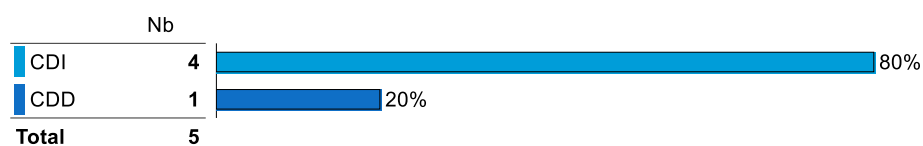


Taux d'insertion à 30 mois*

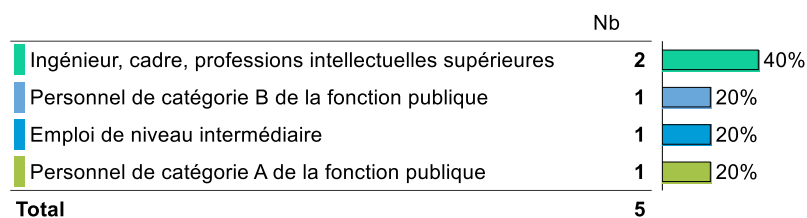
100%

*Taux d'insertion professionnelle = (Population en emploi / Population en emploi + Population en recherche d'emploi)*100

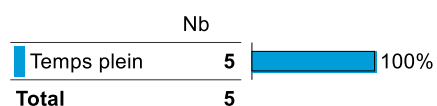
Statut de l'emploi occupé



Niveau de l'emploi occupé



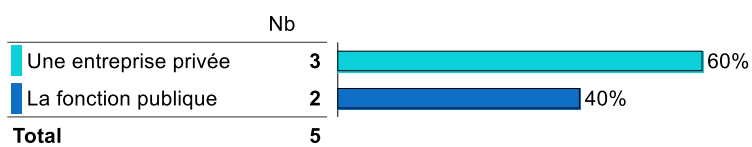
Temps de travail



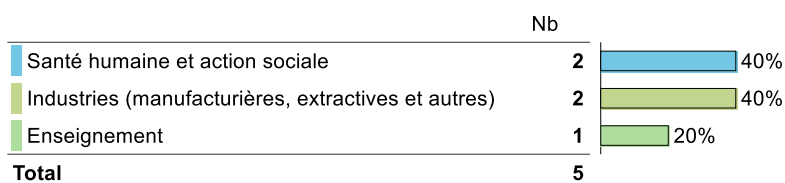
Salaire net mensuel déclaré en euros (hors primes et 13ème mois, temps plein)

Moyenne = 2561 Médiane = 1975 Ecart-type = 1292
Min = 1800 Max = 4495

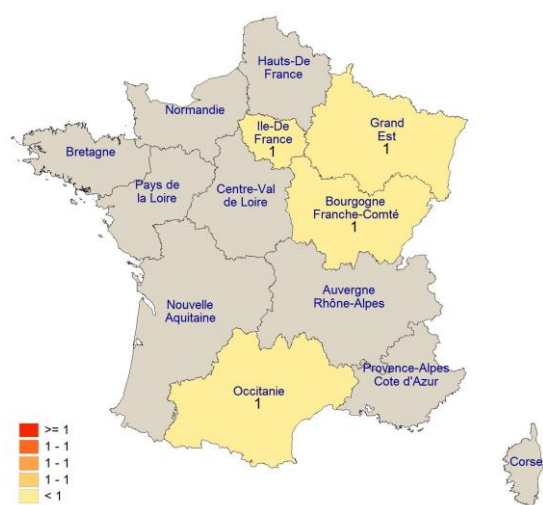
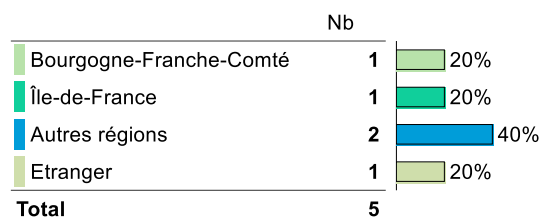
Type d'employeur



Secteur d'activité économique de l'entreprise



Localisation de l'emploi occupé



Opinion sur l'emploi occupé à 30 mois après l'obtention du Master

Modes d'accès à l'emploi occupé

	Nb	
Suite à une annonce d'emploi (dont offres en ligne)	2	40%
Suite à une candidature spontanée	1	20%
J'ai été contacté grâce à la mise en ligne de mon CV (APEC, Pôle Emploi, LinkedIn, Viadeo, ...)	1	20%
Grâce aux contacts pendant votre formation (dont stage pratique)	1	20%
Total	5	

L'emploi que vous occupez au 1er décembre 2022 correspond-il :

	1		2		Total	
	N	% cit.	N	% cit.	N	% cit.
A un niveau bac+5 (master)	4	80%	1	20%	5	100%
A votre domaine de formation	5	100%	0	0%	5	100%

Êtes-vous satisfait dans votre emploi :

	D'accord		Total	
	N	% cit.	N	% cit.
Des missions à accomplir	5	100%	5	100%
De votre niveau de responsabilités	5	100%	5	100%
De votre niveau de rémunération	5	100%	5	100%
Des perspectives d'évolution	5	100%	5	100%

Opinion sur les éléments de la formation utiles dans l'emploi occupé

	D'accord		Pas d'accord		Total	
	N	% cit.	N	% cit.	N	% cit.
Enseignements théoriques	3	60%	2	40%	5	100%
Enseignements appliqués	3	60%	2	40%	5	100%
Informatique, logiciels	3	60%	2	40%	5	100%
Intervention de professionnels	3	60%	2	40%	5	100%
Mémoire, projets	3	60%	2	40%	5	100%
Stage	2	40%	3	60%	5	100%

Utilisation des langues dans l'emploi occupé

	Nb	% cit.
Non	2	40%
Oui	3	60%
Total	5	100%

Opinion sur la qualité des enseignements des langues étrangères à l'uB

	Nb	% cit.
Plutôt adapté	2	67%
Pas du tout adapté	1	33%
Total	3	100%

Opinion sur la formation (tous les répondants)

Satisfaction vis-à-vis de la formation à l'uB

	Nb	% cit.
Plutôt satisfait	4	80%
Très insatisfait	1	20%
Total	5	

Préparation à l'insertion professionnelle par l'uB

	Nb	% cit.
Tout à fait d'accord	2	40%
Plutôt d'accord	3	60%
Total	5	

Intitulés des emplois occupés à 30 mois

	Nb
Technicienne de laboratoire en recherche	1
Coordinateur SSE	1
Ergonome en santé et sécurité au travail	1
Ingénieur d'études	1
Ingénieur de prévention - chef du service HSE	1
Total	5

LE DEVENIR DES DIPLÔMÉS DE MASTER 2020 DE L'uB, Situation à 18 et 30 mois



Management et innovation en biotechnologies (MIB)

Caractéristiques des répondants à l'enquête

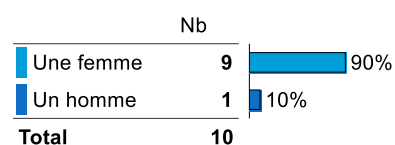
Statut réponse



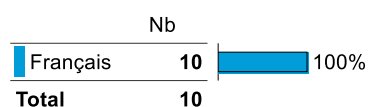
Taux de réponse

83%

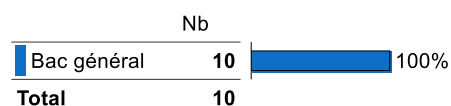
Genre des répondants




Nationalité des répondants



Type de bac



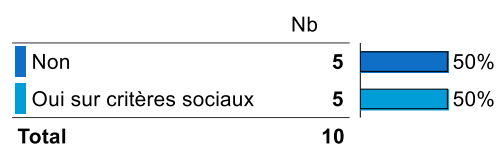
Régime d'inscription



Âge à l'obtention du Master

Moyenne = 24 Médiane = 24 Ecart-type = 0,7
Min = 23 Max = 25

Boursier

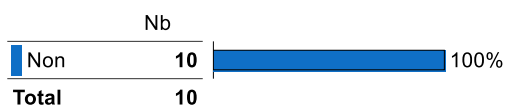


Interruption des études entre le bac et l'obtention du Master

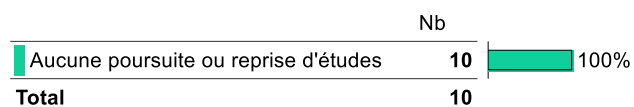


Poursuite d'études après l'obtention du Master

Poursuite d'études après l'obtention du Master



Nombre d'années de poursuite d'études

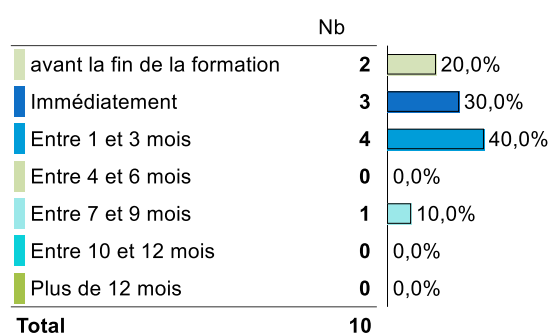


Premier emploi après l'obtention du Master (hors poursuite ou reprise d'études)

Temps d'accès au 1er emploi (en mois)

Moyenne = 1,4 Médiane = 1,0 Ecart-type = 2,3
Min = 0 Max = 7

Détail temps d'accès au 1er emploi



Situation 18 mois après l'obtention du Master (1er décembre 2021)

Situation 18 mois après l'obtention du Master

	Nb	
En emploi	10	100,0%
Total	10	

Taux d'insertion à 18 mois*

100%

*Taux d'insertion professionnelle = (Population en emploi / Population en emploi + Population en recherche d'emploi)*100

Statut de l'emploi occupé

	Nb	
CDI	5	50,0%
CDD	5	50,0%
Total	10	

Niveau de l'emploi occupé

	Nb	
Ingénieur, cadre, professions intellectuelles supérieures	3	30%
Emploi de niveau intermédiaire	3	30%
Personnel de catégorie B de la fonction publique	2	20%
Personnel de catégorie A de la fonction publique	2	20%
Total	10	

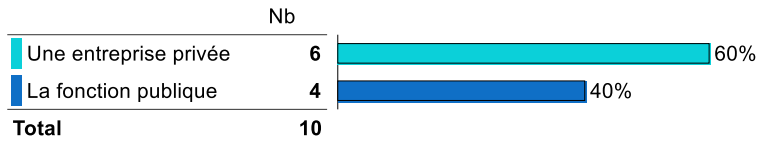
Salaire net mensuel déclaré en euros (hors primes et 13ème mois, temps plein)

Moyenne = 1899 Médiane = 1773 Ecart-type = 444
Min = 1500 Max = 2870

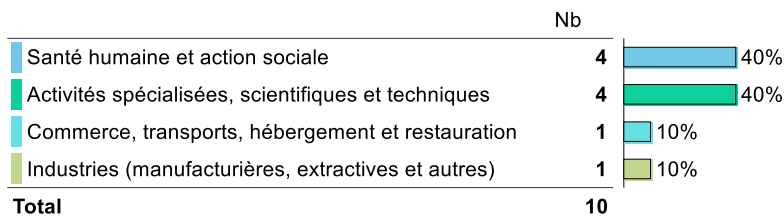
Temps de travail

	Nb	
Temps plein	9	90%
Temps partiel	1	10%
Total	10	

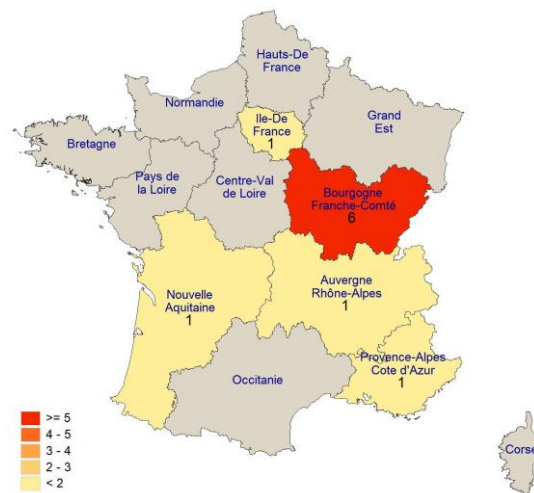
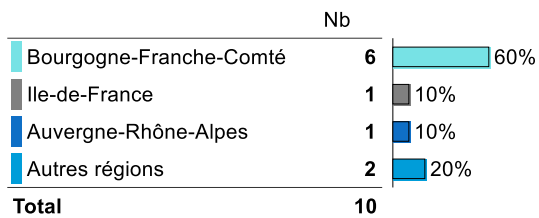
Type d'employeur



Secteur d'activité économique

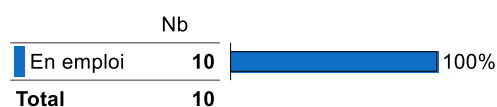


Localisation de l'emploi occupé



Situation 30 mois après l'obtention du Master (1er décembre 2022)

Situation 30 mois après l'obtention du Master

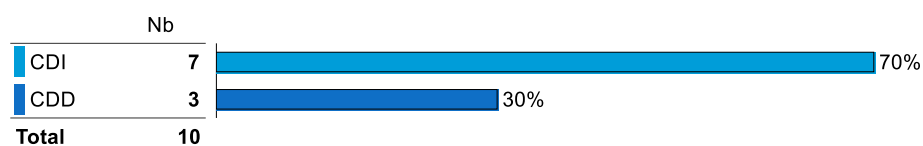


Taux d'insertion à 30 mois*

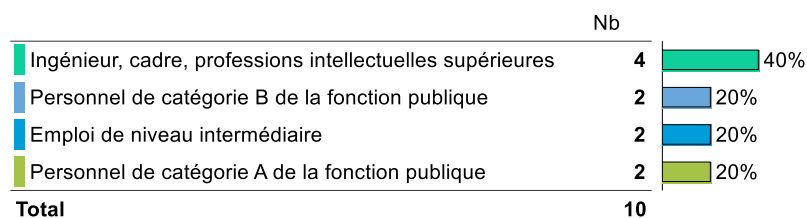
100%

*Taux d'insertion professionnelle = (Population en emploi / Population en emploi + Population en recherche d'emploi)*100

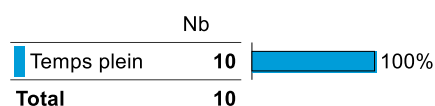
Statut de l'emploi occupé



Niveau de l'emploi occupé



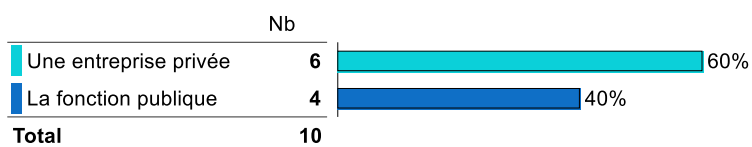
Temps de travail



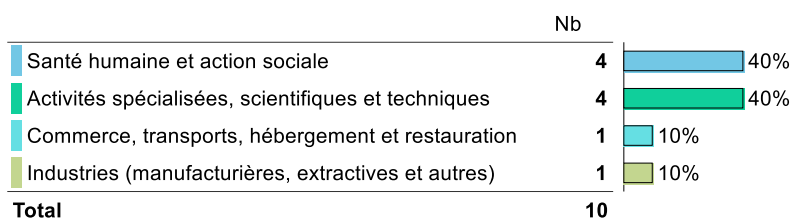
Salaire net mensuel déclaré en euros (hors primes et 13ème mois, temps plein)

Moyenne = 1974 Médiane = 1885 Ecart-type = 442
Min = 1500 Max = 3009

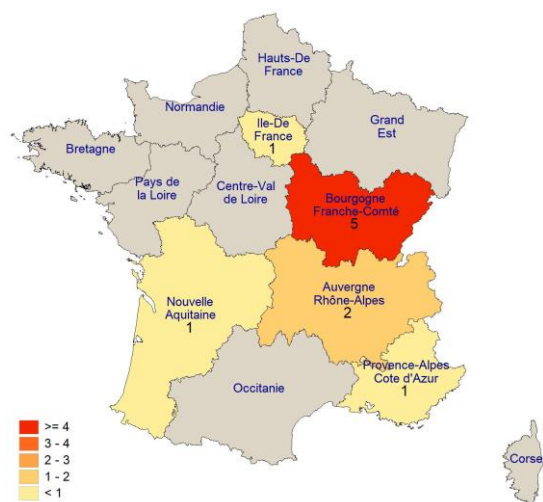
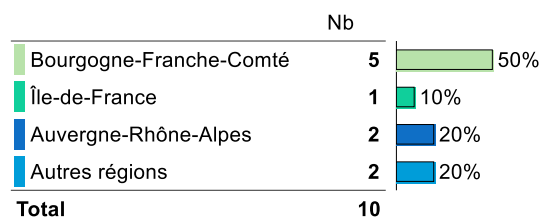
Type d'employeur



Secteur d'activité économique de l'entreprise



Localisation de l'emploi occupé



Opinion sur l'emploi occupé à 30 mois après l'obtention du Master

Modes d'accès à l'emploi occupé

	Nb	
Grâce aux contacts pendant votre formation (dont stage pratique)	4	40%
Suite à une annonce d'emploi (dont offres en ligne)	3	30%
Suite à une candidature spontanée	1	10%
J'ai été contacté grâce à la mise en ligne de mon CV (APEC, Pôle Emploi, LinkedIn, Viadeo, ...)	1	10%
Grâce à mon réseau professionnel (formations antérieures, emplois précédents, ...)	1	10%
Total	10	

L'emploi que vous occupez au 1er décembre 2022 correspond-il :

	1		2		Total	
	N	% cit.	N	% cit.	N	% cit.
A un niveau bac+5 (master)	8	80%	2	20%	10	100%
A votre domaine de formation	10	100%	0	0%	10	100%

Êtes-vous satisfait dans votre emploi :

	D'accord		Pas d'accord		Total	
	N	% cit.	N	% cit.	N	% cit.
Des missions à accomplir	9	90%	1	10%	10	100%
De votre niveau de responsabilités	8	80%	2	20%	10	100%
De votre niveau de rémunération	4	40%	6	60%	10	100%
Des perspectives d'évolution	7	70%	3	30%	10	100%

Opinion sur les éléments de la formation utiles dans l'emploi occupé

	1		2		Total	
	N	% cit.	N	% cit.	N	% cit.
Enseignements théoriques	6	60%	4	40%	10	100%
Enseignements appliqués	3	30%	7	70%	10	100%
Informatique, logiciels	5	50%	5	50%	10	100%
Intervention de professionnels	8	80%	2	20%	10	100%
Mémoire, projets	7	70%	3	30%	10	100%
Stage	10	100%	0	0%	10	100%

Utilisation des langues dans l'emploi occupé

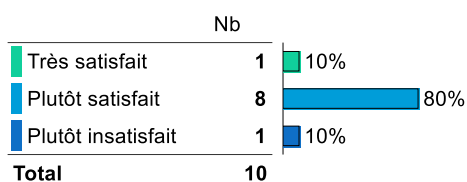
	Nb	% cit.
Non	2	20%
Oui	8	80%
Total	10	100%

Opinion sur la qualité des enseignements des langues étrangères à l'uB

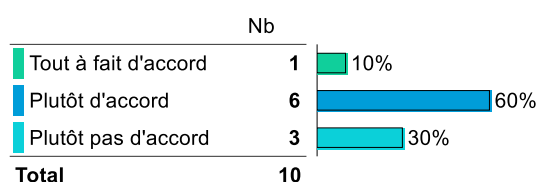
	Nb	% cit.
Plutôt adapté	1	13%
Plutôt pas adapté	4	50%
Pas du tout adapté	3	38%
Total	8	100%

Opinion sur la formation (tous les répondants)

Satisfaction vis-à-vis de la formation à l'uB



Préparation à l'insertion professionnelle par l'uB



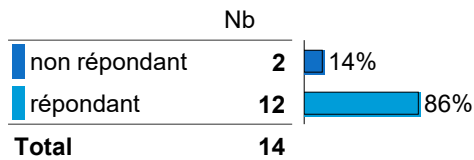
Intitulés des emplois occupés à 30 mois

	Nb
technicienne de recherche	1
Attaché de recherche clinique	2
Attachée de recherche clinique moniteur	1
Chargé d'études	1
Chargé de mission en recherche clinique	1
Chargée de relations clients web	1
ingénieur d'étude biologie moléculaire et cellulaire	1
Market Intelligence Analyst	1
PMO junior analyst	1
Total	10

Signalisation cellulaire et moléculaire

Caractéristiques des répondants à l'enquête

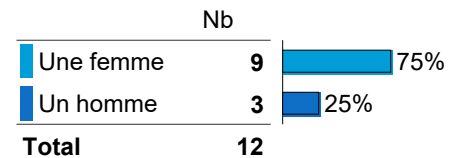
Statut réponse



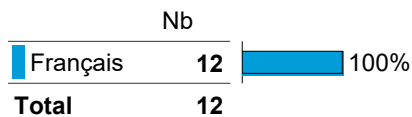
Taux de réponse

86%


Genre des répondants



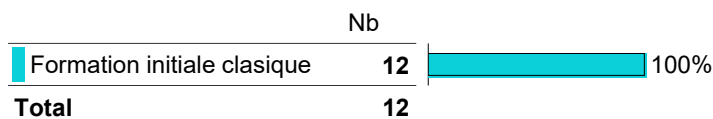
Nationalité des répondants



Type de bac



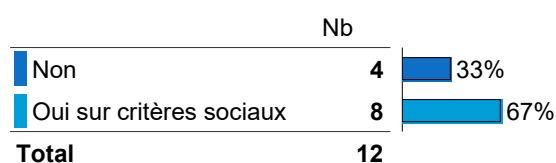
Régime d'inscription



Âge à l'obtention du Master

Moyenne = 24 Médiane = 24 Ecart-type = 2
Min = 23 Max = 29

Boursier

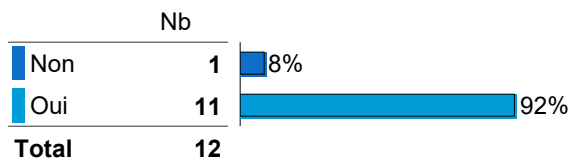


Interruption des études entre le bac et l'obtention du Master

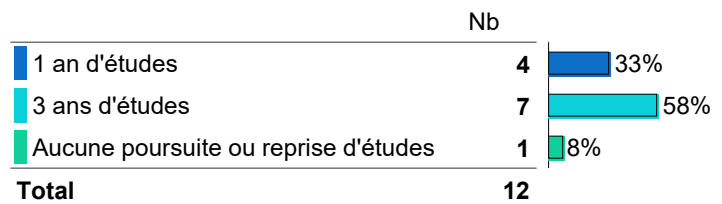


Poursuite d'études après l'obtention du Master


Poursuite d'études après l'obtention du Master



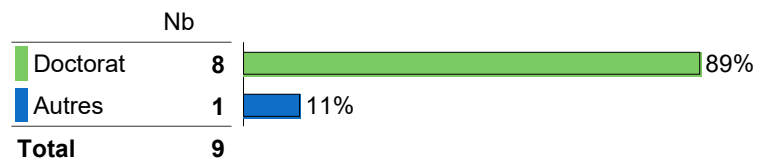
Nombre d'années de poursuite d'études



Détail poursuite d'études



Diplôme préparé en 2020-2021




Premier emploi après l'obtention du Master (hors poursuite ou reprise d'études)

Temps d'accès au 1er emploi (en mois)


Moyenne = 17,0 Médiane = 17,0
Min = 17 Max = 17

Détail temps d'accès au 1er emploi



Situation 18 mois après l'obtention du Master (1er décembre 2021)

Situation 18 mois après l'obtention du Master




Taux d'insertion à 18 mois*

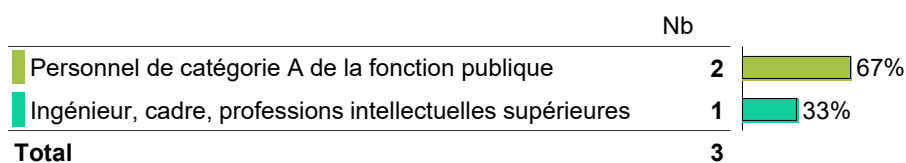
75%

*Taux d'insertion professionnelle = $(\text{Population en emploi} / (\text{Population en emploi} + \text{Population en recherche d'emploi})) * 100$

Statut de l'emploi occupé



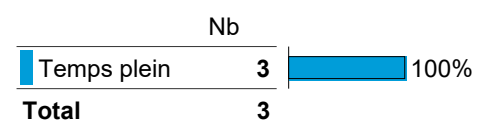
Niveau de l'emploi occupé



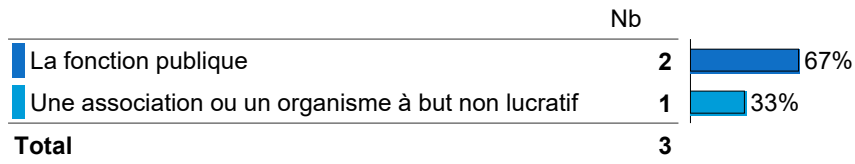
Salaire net mensuel déclaré en euros (hors primes et 13ème mois, temps plein)

Moyenne = 2200 Médiane = 2200 Ecart-type = 283
Min = 2000 Max = 2400

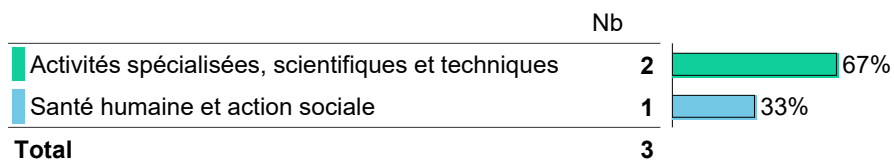
Temps de travail



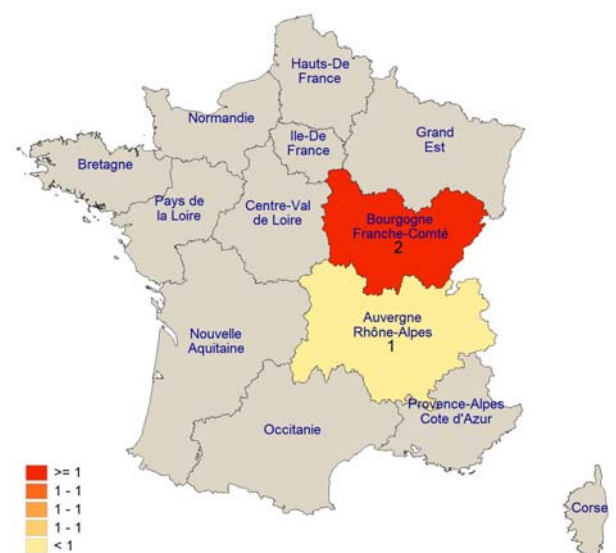
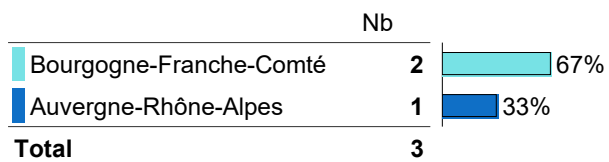
Type d'employeur



Secteur d'activité économique

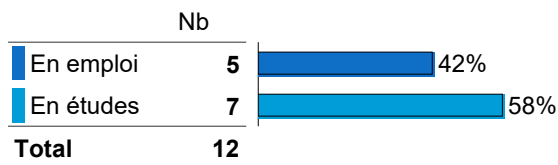


Localisation de l'emploi occupé



Situation 30 mois après l'obtention du Master (1er décembre 2022)

Situation 30 mois après l'obtention du Master

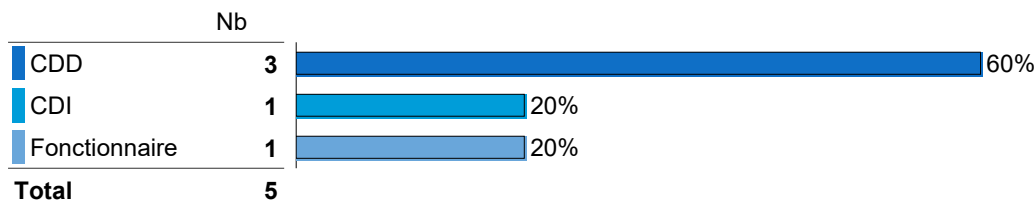


Taux d'insertion à 30 mois*

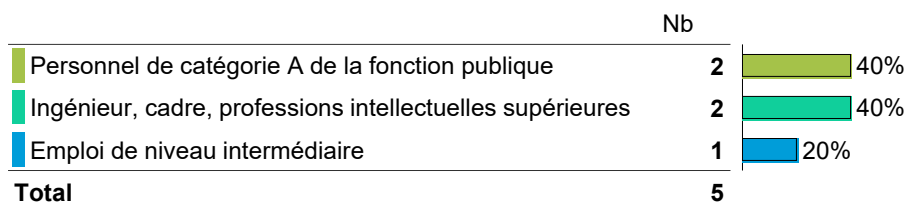
100%

*Taux d'insertion professionnelle = (Population en emploi / Population en emploi + Population en recherche d'emploi)*100

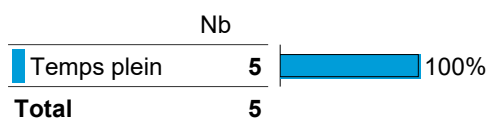
Statut de l'emploi occupé



Niveau de l'emploi occupé



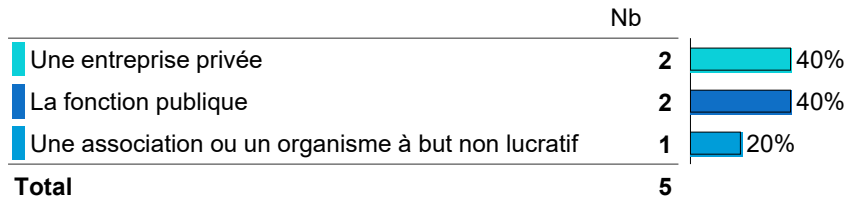
Temps de travail



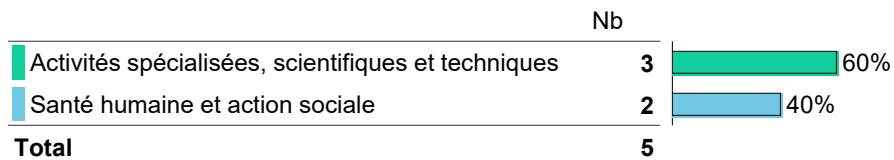
Salaire net mensuel déclaré en euros (hors primes et 13ème mois, temps plein)

Moyenne = 2000 Médiane = 1900 Ecart-type = 361
Min = 1700 Max = 2400

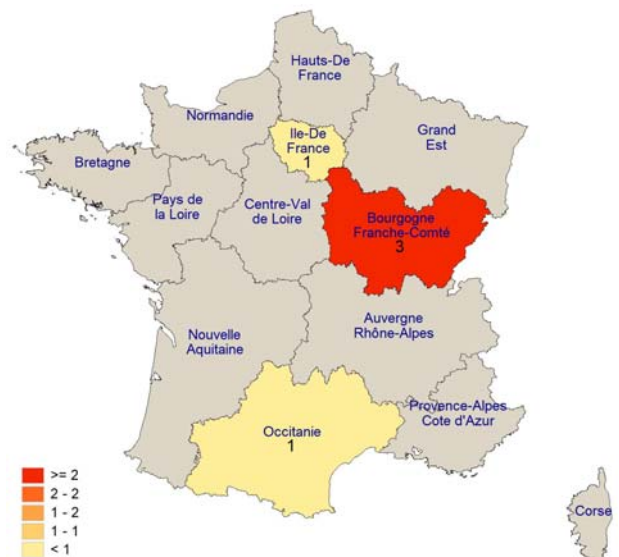
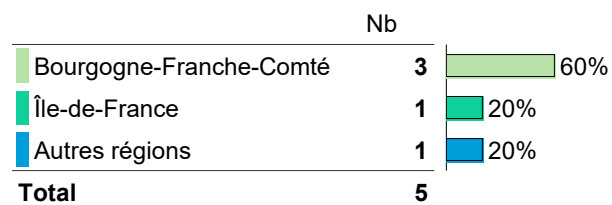
Type d'employeur



Secteur d'activité économique de l'entreprise



Localisation de l'emploi occupé



Opinion sur l'emploi occupé à 30 mois après l'obtention du Master

Modes d'accès à l'emploi occupé

	Nb	
Suite à une candidature spontanée	1	20%
Autres	1	20%
Grâce à mon réseau professionnel (formations antérieures, emplois précédents, ...)	1	20%
Grâce aux contacts pendant votre formation (dont stage pratique)	1	20%
Suite à une annonce d'emploi (dont offres en ligne)	1	20%
Total	5	

L'emploi que vous occupez au 1er décembre 2022 correspond-il :

	1		2		Total	
	N	% cit.	N	% cit.	N	% cit.
A un niveau bac+5 (master)	4	80%	1	20%	5	100%
A votre domaine de formation	5	100%	0	0%	5	100%

Êtes-vous satisfait dans votre emploi :

	1		2		Total	
	N	% cit.	N	% cit.	N	% cit.
Des missions à accomplir	5	100%	0	0%	5	100%
De votre niveau de responsabilités	5	100%	0	0%	5	100%
De votre niveau de rémunération	2	40%	3	60%	5	100%
Des perspectives d'évolution	4	80%	1	20%	5	100%

Opinion sur les éléments de la formation utiles dans l'emploi occupé

	D'accord		Pas d'accord		Total	
	N	% cit.	N	% cit.	N	% cit.
Enseignements théoriques	3	60%	2	40%	5	100%
Enseignements appliqués	2	40%	3	60%	5	100%
Informatique, logiciels	2	40%	3	60%	5	100%
Intervention de professionnels	2	40%	3	60%	5	100%
Mémoire, projets	3	60%	2	40%	5	100%
Stage	4	80%	1	20%	5	100%

Utilisation des langues dans l'emploi occupé

	Nb	% cit.
Non	2	40%
Oui	3	60%
Total	5	100%

Opinion sur la qualité des enseignements des langues étrangères à l'uB

	Nb	% cit.
Plutôt adapté	2	67%
Plutôt pas adapté	1	33%
Total	3	100%

Opinion sur la formation (tous les répondants)

Satisfaction vis-à-vis de la formation à l'uB

	Nb	%
Très satisfait	3	25%
Plutôt satisfait	9	75%
Total	12	

Préparation à l'insertion professionnelle par l'uB

	Nb	%
Non réponse	1	8%
Tout à fait d'accord	2	17%
Plutôt d'accord	9	75%
Total	12	

Intitulés des emplois occupés à 30 mois

	Nb
global project manager pharma	1
Assistant des hôpitaux ophtalmologie	1
Assistante Chef de Produit	1
Attaché de recherche clinique	1
Attaché de Recherche Clinique moniteur	1
Total	5

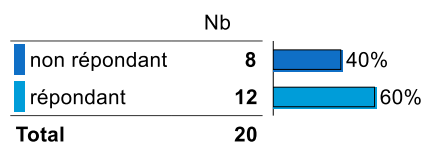
LE DEVENIR DES DIPLÔMÉS DE MASTER 2020 DE L'uB, Situation à 18 et 30 mois



Contrôle et analyse chimique (CAC)

Caractéristiques des répondants à l'enquête

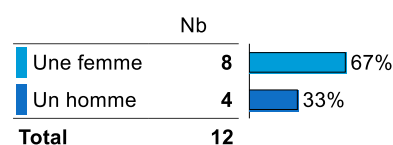
Statut réponse



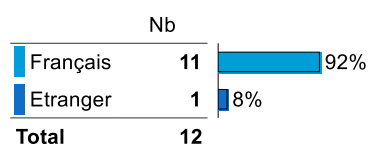
Taux de réponse

60%


Genre des répondants




Nationalité des répondants



Type de bac



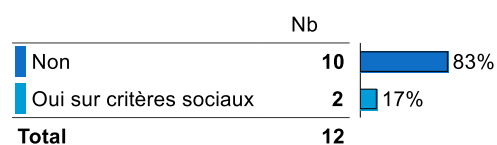
Régime d'inscription



Âge à l'obtention du Master

Moyenne = 24 Médiane = 24 Ecart-type = 0,7
Min = 23 Max = 25

Boursier

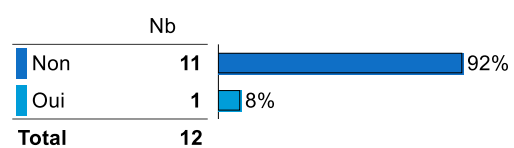


Interruption des études entre le bac et l'obtention du Master

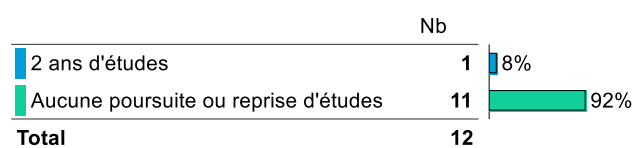


Poursuite d'études après l'obtention du Master

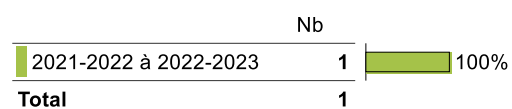
Poursuite d'études après l'obtention du Master



Nombre d'années de poursuite d'études



Détail poursuite d'études

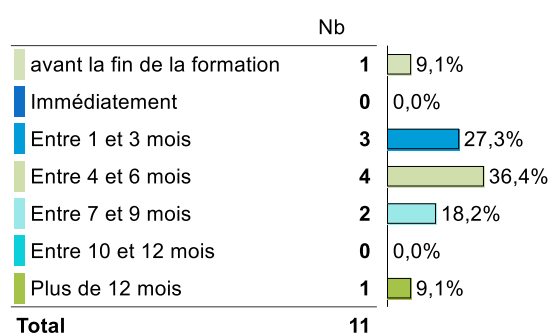


Premier emploi après l'obtention du Master (hors poursuite ou reprise d'études)

Temps d'accès au 1er emploi (en mois)

Moyenne = 5,6 Médiane = 5,5 Ecart-type = 3,3
Min = 2 Max = 13

Détail temps d'accès au 1er emploi



Situation 18 mois après l'obtention du Master (1er décembre 2021)

Situation 18 mois après l'obtention du Master

	Nb	
En emploi	11	91,7%
En études	1	8,3%
Total	12	

Taux d'insertion à 18 mois*

100%

*Taux d'insertion professionnelle = $(\text{Population en emploi} / (\text{Population en emploi} + \text{Population en recherche d'emploi})) * 100$

Statut de l'emploi occupé

	Nb	
CDI	7	63,6%
CDD	4	36,4%
Total	11	

Niveau de l'emploi occupé

	Nb	
Ingénieur, cadre, professions intellectuelles supérieures	5	45%
Emploi de niveau intermédiaire	5	45%
Personnel de catégorie A de la fonction publique	1	9%
Total	11	

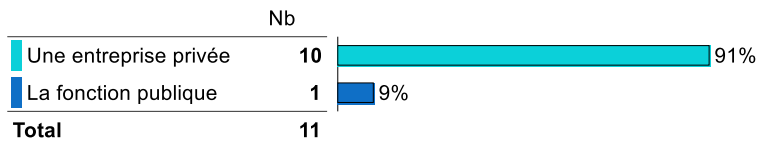
Temps de travail

Salaire net mensuel déclaré en euros (hors primes et 13ème mois, temps plein)

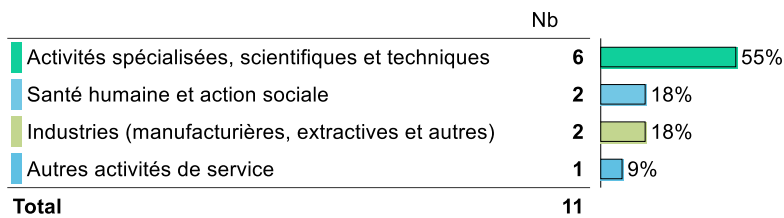
	Nb	
Temps plein	11	100%
Total	11	

Moyenne = 1917 Médiane = 1900 Ecart-type = 398
Min = 1350 Max = 2400

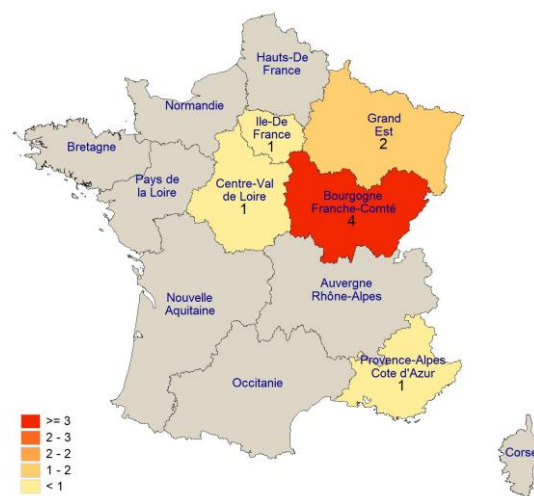

Type d'employeur



Secteur d'activité économique




Localisation de l'emploi occupé



Situation 30 mois après l'obtention du Master (1er décembre 2022)

Situation 30 mois après l'obtention du Master




Taux d'insertion à 30 mois*

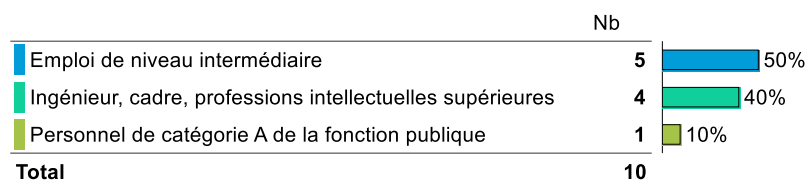
91%

*Taux d'insertion professionnelle = $(\text{Population en emploi} / (\text{Population en emploi} + \text{Population en recherche d'emploi})) * 100$

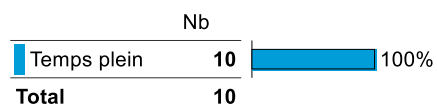
Statut de l'emploi occupé



Niveau de l'emploi occupé



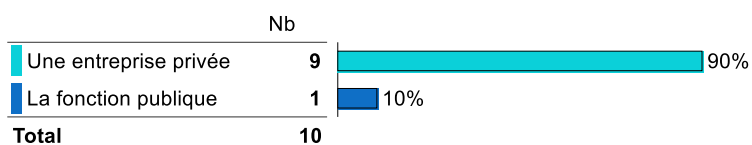
Temps de travail



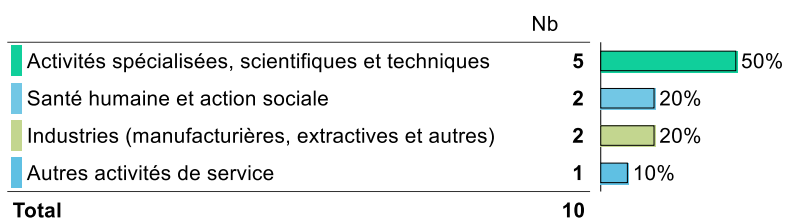
Salaire net mensuel déclaré en euros (hors primes et 13ème mois, temps plein)

Moyenne = 1957 Médiane = 1946 Ecart-type = 431
Min = 1450 Max = 2500

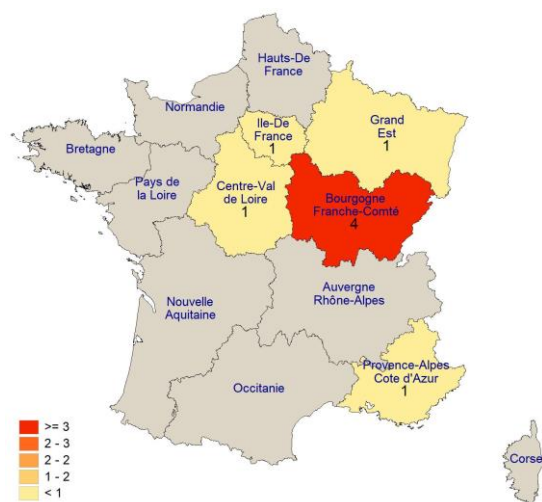

Type d'employeur



Secteur d'activité économique de l'entreprise



Localisation de l'emploi occupé



Opinion sur l'emploi occupé à 30 mois après l'obtention du Master

Modes d'accès à l'emploi occupé

	Nb	
Suite à une annonce d'emploi (dont offres en ligne)	4	40%
J'ai été contacté grâce à la mise en ligne de mon CV (APEC, Pôle Emploi, LinkedIn, Viadeo, ...)	3	30%
Grâce aux contacts pendant votre formation (dont stage pratique)	2	20%
Grâce aux réseaux universitaires (réseaux d'anciens, ...)	1	10%
Total	10	

L'emploi que vous occupez au 1er décembre 2022 correspond-il :

	D'accord		Pas d'accord		Total	
	N	% cit.	N	% cit.	N	% cit.
A un niveau bac+5 (master)	4	40%	6	60%	10	100%
A votre domaine de formation	9	90%	1	10%	10	100%

Êtes-vous satisfait dans votre emploi :

	D'accord		Pas d'accord		Total	
	N	% cit.	N	% cit.	N	% cit.
Des missions à accomplir	8	80%	2	20%	10	100%
De votre niveau de responsabilités	8	80%	2	20%	10	100%
De votre niveau de rémunération	5	50%	5	50%	10	100%
Des perspectives d'évolution	3	30%	7	70%	10	100%

Opinion sur les éléments de la formation utiles dans l'emploi occupé

	Non réponse		1		2		Total	
	N	% cit.	N	% cit.	N	% cit.	N	% cit.
Enseignements théoriques	0	0%	5	50%	5	50%	10	100%
Enseignements appliqués	0	0%	7	70%	3	30%	10	100%
Informatique, logiciels	0	0%	7	70%	3	30%	10	100%
Intervention de professionnels	1	10%	9	90%	0	0%	10	100%
Mémoire, projets	0	0%	4	40%	6	60%	10	100%
Stage	0	0%	7	70%	3	30%	10	100%

Utilisation des langues dans l'emploi occupé

	Nb	% cit.
Non	3	30%
Oui	7	70%
Total	10	100%

Opinion sur la qualité des enseignements des langues étrangères à l'uB

	Nb	% cit.
Plutôt adapté	3	43%
Plutôt pas adapté	1	14%
Pas du tout adapté	3	43%
Total	7	100%

Opinion sur la formation (tous les répondants)

Satisfaction vis-à-vis de la formation à l'uB

	Nb	% cit.
Plutôt satisfait	11	92%
Plutôt insatisfait	1	8%
Total	12	

Préparation à l'insertion professionnelle par l'uB

	Nb	% cit.
Tout à fait d'accord	4	33%
Plutôt d'accord	3	25%
Plutôt pas d'accord	2	17%
Pas du tout d'accord	3	25%
Total	12	

Intitulés des emplois occupés à 30 mois

	Nb
Technicienne de laboratoire	1
cadre ingénieur consultant	1
Chargée Assurance Qualité Qualification/Validation	1
ingénieur chimie analytique	1
Ingénieur d'études en chimie analytique	1
responsable analyse chimique	1
Superviseur contrôle qualité	1
Technicien chimiste	1
technicienne controle qualité	1
Technicienne Contrôle/Qualité Cosmétique	1
Total	10

LE DEVENIR DES DIPLÔMÉS DE MASTER 2020 DE L'uB, Situation à 18 et 30 mois



Contrôle et durabilité des matériaux

Caractéristiques des répondants à l'enquête

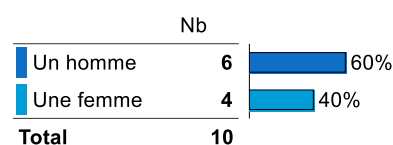
Statut réponse



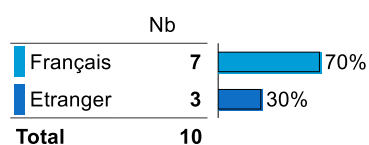
Taux de réponse

56%

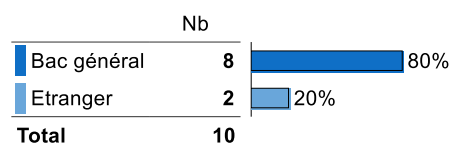
Genre des répondants




Nationalité des répondants



Type de bac



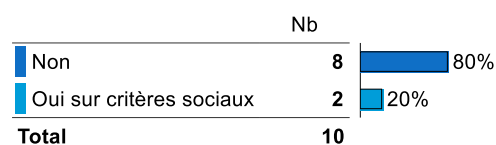
Régime d'inscription




Âge à l'obtention du Master

Moyenne = 25 Médiane = 25 Ecart-type = 3
Min = 23 Max = 31

Boursier

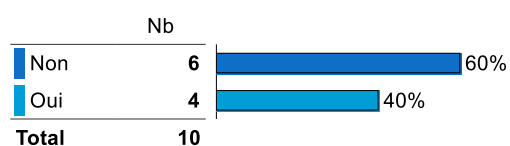


Interruption des études entre le bac et l'obtention du Master

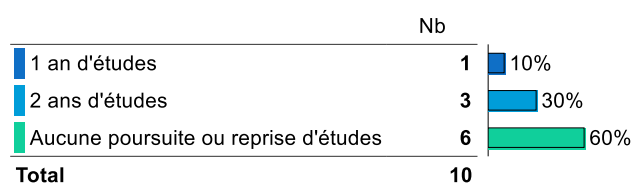


Poursuite d'études après l'obtention du Master


Poursuite d'études après l'obtention du Master



Nombre d'années de poursuite d'études



Détail poursuite d'études



Diplôme préparé en 2020-2021

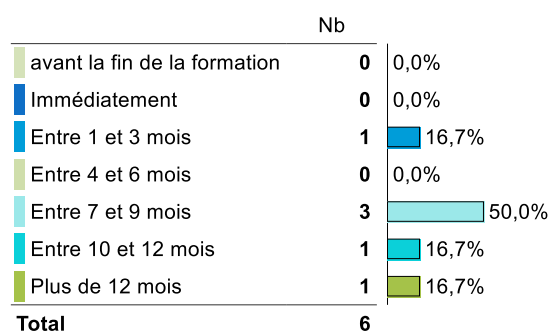


Premier emploi après l'obtention du Master (hors poursuite ou reprise d'études)

Temps d'accès au 1er emploi (en mois)

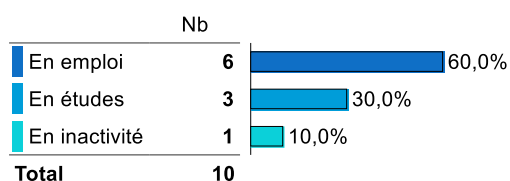
Moyenne = 8,7 Médiane = 8,5 Ecart-type = 4,8
Min = 1 Max = 15

Détail temps d'accès au 1er emploi



Situation 18 mois après l'obtention du Master (1er décembre 2021)

Situation 18 mois après l'obtention du Master

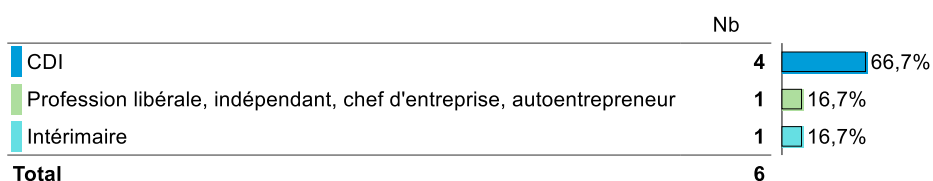


Taux d'insertion à 18 mois*

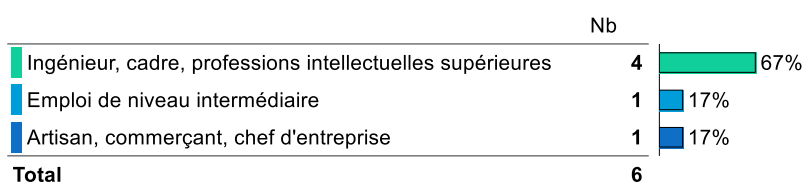
100%

*Taux d'insertion professionnelle = (Population en emploi / Population en emploi + Population en recherche d'emploi)*100

Statut de l'emploi occupé



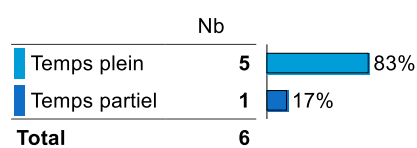
Niveau de l'emploi occupé



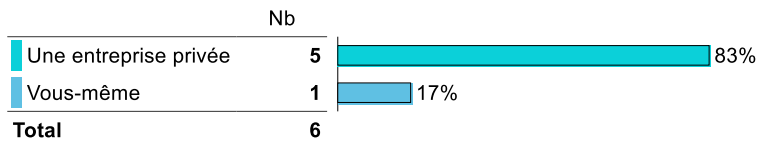
Salaire net mensuel déclaré en euros (hors primes et 13ème mois, temps plein)

Moyenne = 2770 Médiane = 2100 Ecart-type = 1650
Min = 1681 Max = 5200

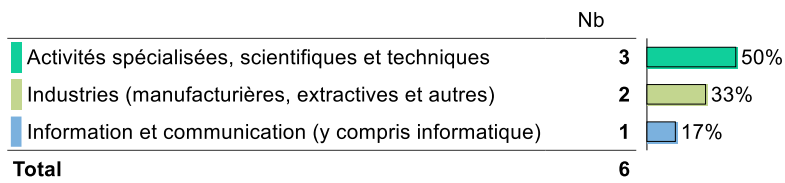
Temps de travail



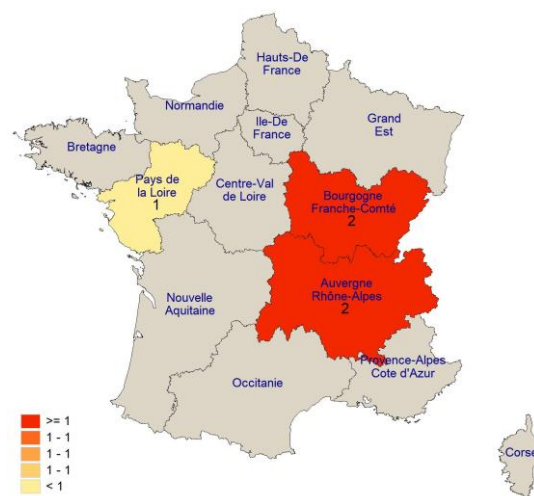
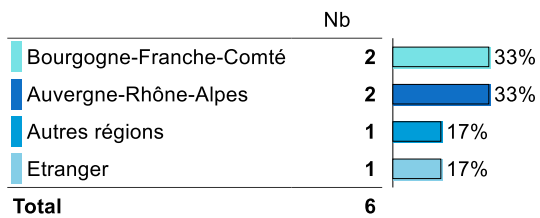
Type d'employeur



Secteur d'activité économique

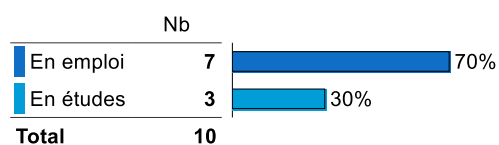


Localisation de l'emploi occupé



Situation 30 mois après l'obtention du Master (1er décembre 2022)

Situation 30 mois après l'obtention du Master

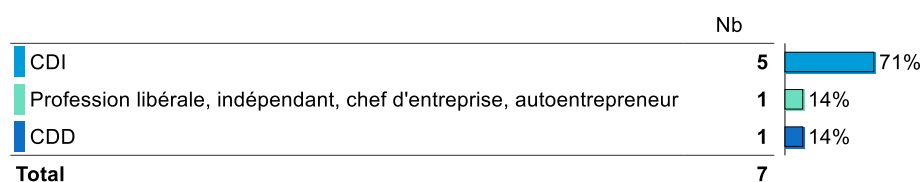


Taux d'insertion à 30 mois*

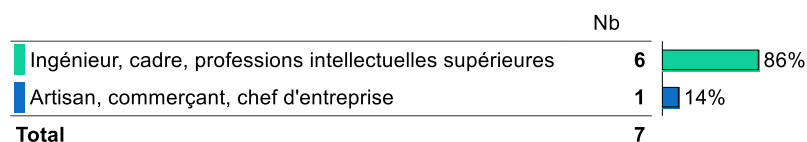
100%

*Taux d'insertion professionnelle = (Population en emploi / Population en emploi + Population en recherche d'emploi)*100

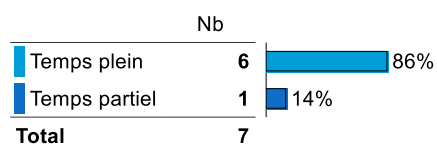
Statut de l'emploi occupé



Niveau de l'emploi occupé



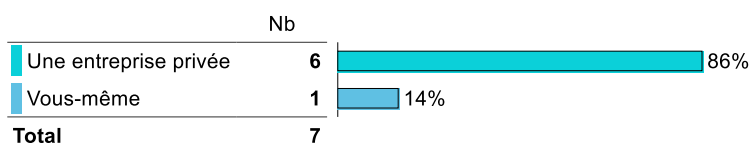
Temps de travail



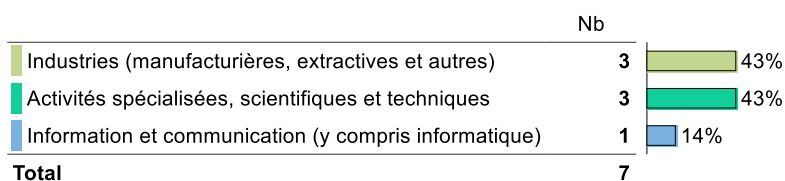
Salaire net mensuel déclaré en euros (hors primes et 13ème mois, temps plein)

Moyenne = 2646 Médiane = 2250 Ecart-type = 1320
Min = 1440 Max = 5200

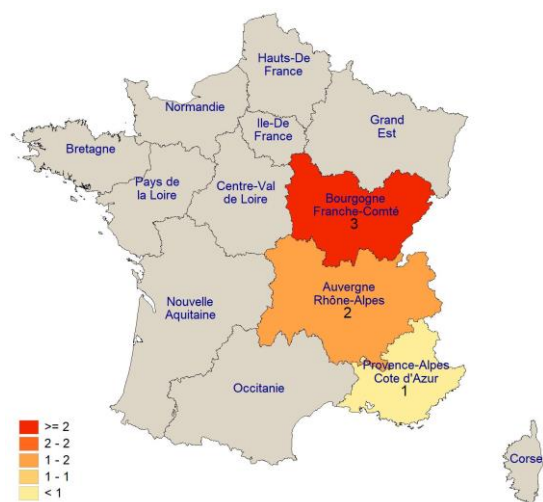
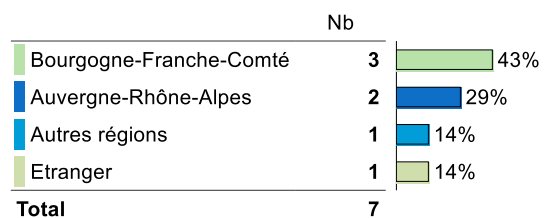
Type d'employeur



Secteur d'activité économique de l'entreprise



Localisation de l'emploi occupé



Opinion sur l'emploi occupé à 30 mois après l'obtention du Master

Modes d'accès à l'emploi occupé

	Nb	
Suite à une annonce d'emploi (dont offres en ligne)	4	57%
Grâce à mon réseau professionnel (formations antérieures, emplois précédents, ...)	1	14%
J'ai été contacté grâce à la mise en ligne de mon CV (APEC, Pôle Emploi, LinkedIn, Viadeo, ...)	1	14%
Suite à la création de votre entreprise	1	14%
Total	7	

L'emploi que vous occupez au 1er décembre 2022 correspond-il :

	D'accord		Pas d'accord		Total	
	N	% cit.	N	% cit.	N	% cit.
A un niveau bac+5 (master)	5	71%	2	29%	7	100%
A votre domaine de formation	4	57%	3	43%	7	100%

Êtes-vous satisfait dans votre emploi :

	D'accord		Pas d'accord		Total	
	N	% cit.	N	% cit.	N	% cit.
Des missions à accomplir	5	71%	2	29%	7	100%
De votre niveau de responsabilités	6	86%	1	14%	7	100%
De votre niveau de rémunération	5	71%	2	29%	7	100%
Des perspectives d'évolution	4	57%	3	43%	7	100%

Opinion sur les éléments de la formation utiles dans l'emploi occupé

	D'accord		Pas d'accord		Total	
	N	% cit.	N	% cit.	N	% cit.
Enseignements théoriques	3	43%	4	57%	7	100%
Enseignements appliqués	2	29%	5	71%	7	100%
Informatique, logiciels	4	57%	3	43%	7	100%
Intervention de professionnels	4	57%	3	43%	7	100%
Mémoire, projets	4	57%	3	43%	7	100%
Stage	3	43%	4	57%	7	100%

Utilisation des langues dans l'emploi occupé

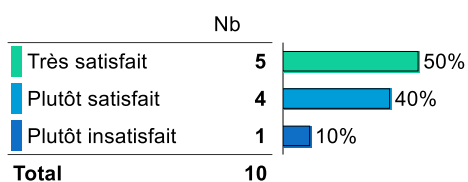
	Nb	% cit.
Non	3	43%
Oui	4	57%
Total	7	100%

Opinion sur la qualité des enseignements des langues étrangères à l'uB

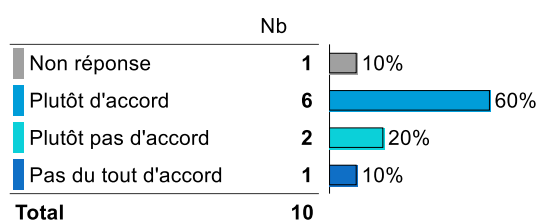
	Nb	% cit.
Pas d'enseignement de langues étrangères	1	25%
Tout à fait adapté	2	50%
Pas du tout adapté	1	25%
Total	4	100%

Opinion sur la formation (tous les répondants)

Satisfaction vis-à-vis de la formation à l'uB



Préparation à l'insertion professionnelle par l'uB



Intitulés des emplois occupés à 30 mois

	Nb
Ingénieur Matériaux	2
responsable de production	1
Imprimeur 3D de pièces plastiques pour jeux de société	1
Ingénieur d'étude en informatique	1
ingénieur développement produit	1
Ingénieur industrialisation	1
Total	7

LE DEVENIR DES DIPLÔMÉS DE MASTER 2020 DE L'uB, Situation à 18 et 30 mois



Matériaux plastiques et éco-conception (MPEC)

Caractéristiques des répondants à l'enquête

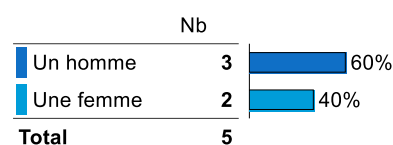
Statut réponse



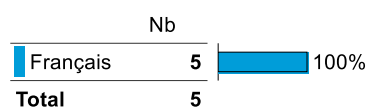
Taux de réponse

36%


Genre des répondants



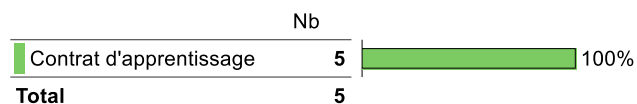
Nationalité des répondants



Type de bac



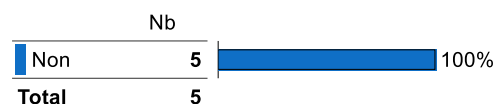
Régime d'inscription




Âge à l'obtention du Master

Moyenne = 26 Médiane = 26 Ecart-type = 0,8
Min = 25 Max = 27

Boursier

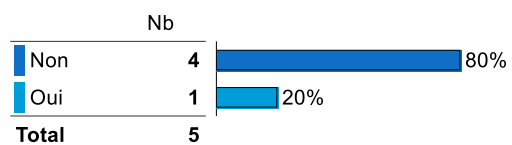


Interruption des études entre le bac et l'obtention du Master

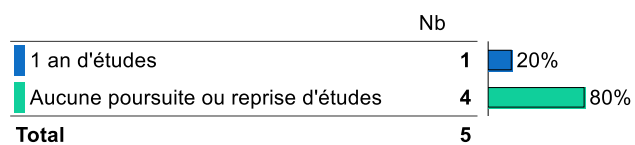


Poursuite d'études après l'obtention du Master

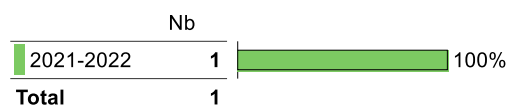
Poursuite d'études après l'obtention du Master



Nombre d'années de poursuite d'études



Détail poursuite d'études

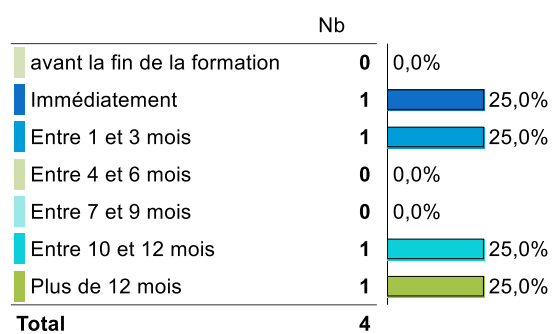


Premier emploi après l'obtention du Master (hors poursuite ou reprise d'études)

Temps d'accès au 1er emploi (en mois)

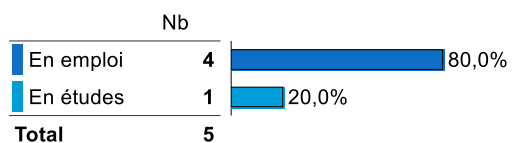
Moyenne = 6,8 Médiane = 6,5 Ecart-type = 7,3
Min = 0 Max = 14

Détail temps d'accès au 1er emploi



Situation 18 mois après l'obtention du Master (1er décembre 2021)

Situation 18 mois après l'obtention du Master

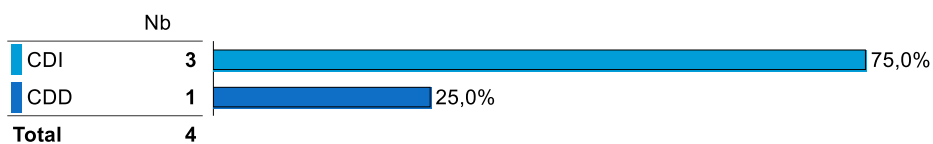


Taux d'insertion à 18 mois*

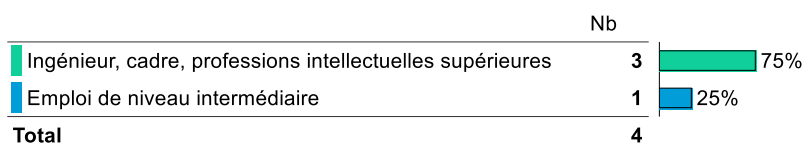
100%

*Taux d'insertion professionnelle = $(Population\ en\ emploi / Population\ en\ emploi + Population\ en\ recherche\ d'emploi) * 100$

Statut de l'emploi occupé



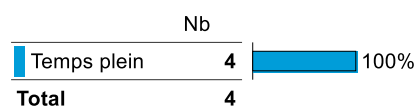
Niveau de l'emploi occupé



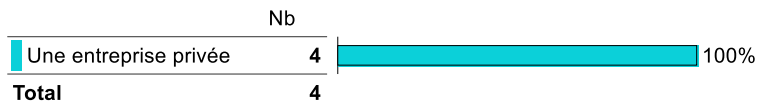
Salaire net mensuel déclaré en euros (hors primes et 13ème mois, temps plein)

Moyenne = 1965 Médiane = 2000 Ecart-type = 151
Min = 1800 Max = 2095

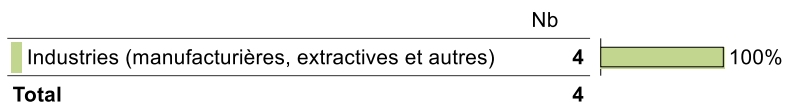
Temps de travail



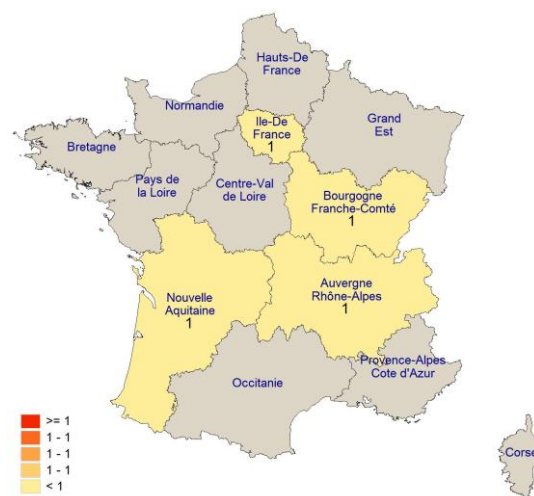
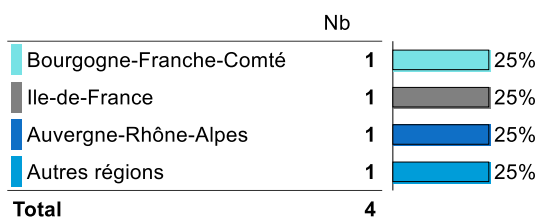
Type d'employeur



Secteur d'activité économique

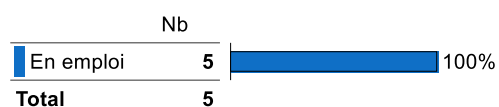


Localisation de l'emploi occupé



Situation 30 mois après l'obtention du Master (1er décembre 2022)

Situation 30 mois après l'obtention du Master




Taux d'insertion à 30 mois*

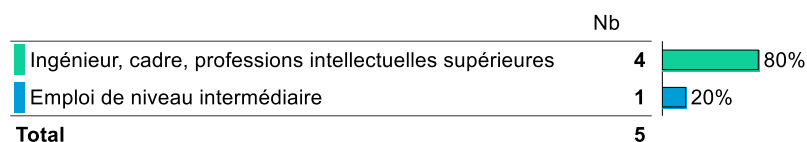
100%

*Taux d'insertion professionnelle = (Population en emploi / Population en emploi + Population en recherche d'emploi)*100

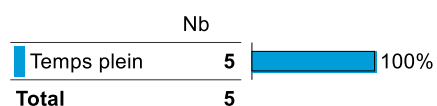
Statut de l'emploi occupé



Niveau de l'emploi occupé



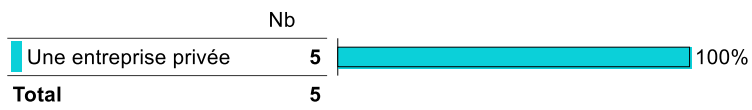
Temps de travail



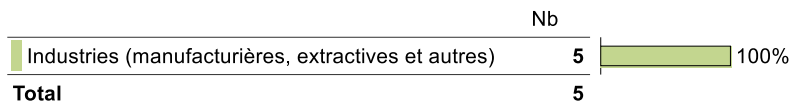
Salaire net mensuel déclaré en euros (hors primes et 13ème mois, temps plein)

Moyenne = 2225 Médiane = 2200 Ecart-type = 196
Min = 2000 Max = 2500

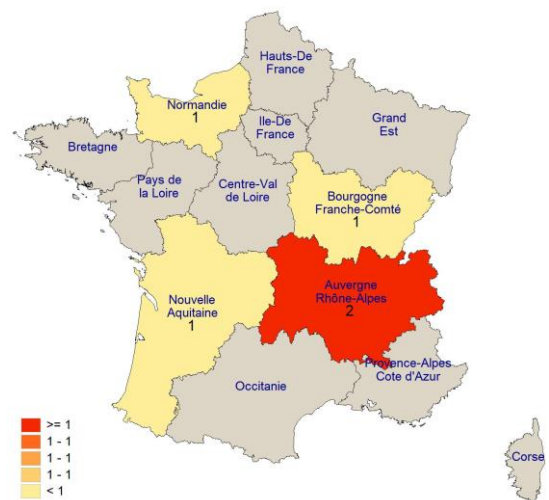
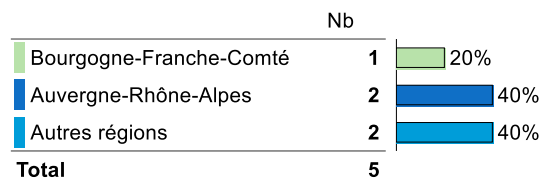
Type d'employeur



Secteur d'activité économique de l'entreprise



Localisation de l'emploi occupé



Opinion sur l'emploi occupé à 30 mois après l'obtention du Master

Modes d'accès à l'emploi occupé

	Nb	
Grâce aux contacts pendant votre formation (dont stage pratique)	2	40%
Suite à une annonce d'emploi (dont offres en ligne)	1	20%
Grâce à mon réseau personnel (famille, amis, connaissances, ...)	1	20%
J'ai été contacté grâce à la mise en ligne de mon CV (APEC, Pôle Emploi, LinkedIn, Viadeo, ...)	1	20%
Total	5	

L'emploi que vous occupez au 1er décembre 2022 correspond-il :

	D'accord		Total	
	N	% cit.	N	% cit.
A un niveau bac+5 (master)	5	100%	5	100%
A votre domaine de formation	5	100%	5	100%

Êtes-vous satisfait dans votre emploi :

	1		2		Total	
	N	% cit.	N	% cit.	N	% cit.
Des missions à accomplir	5	100%	0	0%	5	100%
De votre niveau de responsabilités	5	100%	0	0%	5	100%
De votre niveau de rémunération	5	100%	0	0%	5	100%
Des perspectives d'évolution	3	60%	2	40%	5	100%

Opinion sur les éléments de la formation utiles dans l'emploi occupé

	1		2		Total	
	N	% cit.	N	% cit.	N	% cit.
Enseignements théoriques	3	60%	2	40%	5	100%
Enseignements appliqués	3	60%	2	40%	5	100%
Informatique, logiciels	4	80%	1	20%	5	100%
Intervention de professionnels	5	100%	0	0%	5	100%
Mémoire, projets	5	100%	0	0%	5	100%
Stage	4	80%	1	20%	5	100%

Utilisation des langues dans l'emploi occupé

	Nb	% cit.
Non	1	20%
Oui	4	80%
Total	5	100%

Opinion sur la qualité des enseignements des langues étrangères à l'uB

	Nb	% cit.
Plutôt adapté	2	50%
Plutôt pas adapté	1	25%
Pas du tout adapté	1	25%
Total	4	100%

Opinion sur la formation (tous les répondants)

Satisfaction vis-à-vis de la formation à l'uB

	Nb	% cit.
Très satisfait	2	40%
Plutôt satisfait	3	60%
Total	5	

Préparation à l'insertion professionnelle par l'uB

	Nb	% cit.
Tout à fait d'accord	3	60%
Plutôt d'accord	2	40%
Total	5	

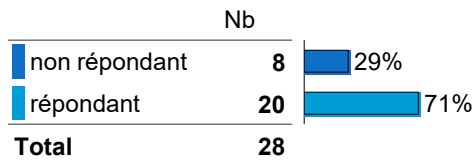
Intitulés des emplois occupés à 30 mois

	Nb
Ingénieur Qualité Environnement	1
Chargée de projets R&D et Eco-conception	1
consultant en économie circulaire	1
dessinateur industriel	1
ingénieur en conception de produit	1
Total	5

Qualité, environnement et sécurité dans l'industrie et les services (QESIS)

Caractéristiques des répondants à l'enquête

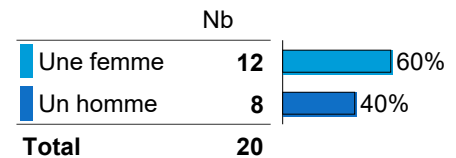
Statut réponse



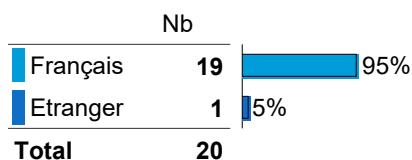
Taux de réponse

71%


Genre des répondants




Nationalité des répondants



Type de bac



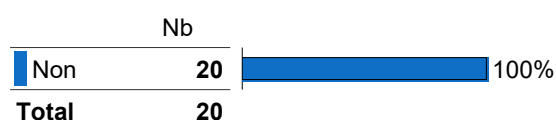
Régime d'inscription




Âge à l'obtention du Master

Moyenne = 26 Médiane = 24 Ecart-type = 7
Min = 23 Max = 52

Boursier

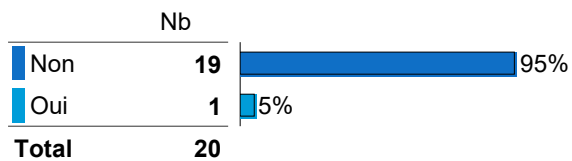


Interruption des études entre le bac et l'obtention du Master

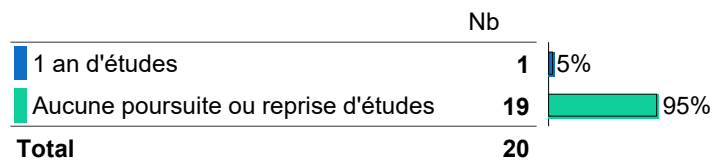


Poursuite d'études après l'obtention du Master

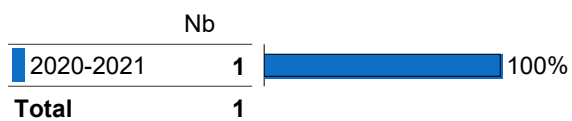
Poursuite d'études après l'obtention du Master



Nombre d'années de poursuite d'études



Détail poursuite d'études



Diplôme préparé en 2020-2021

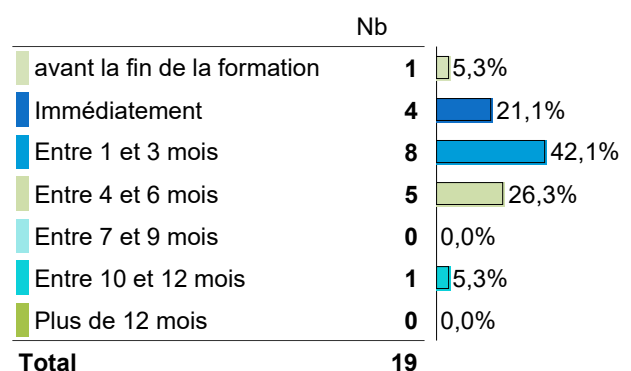


Premier emploi après l'obtention du Master (hors poursuite ou reprise d'études)

Temps d'accès au 1er emploi (en mois)

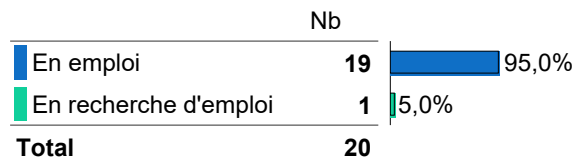
Moyenne = 2,3 Médiane = 1,0 Ecart-type = 2,7
Min = 0 Max = 11

Détail temps d'accès au 1er emploi



Situation 18 mois après l'obtention du Master (1er décembre 2021)

Situation 18 mois après l'obtention du Master

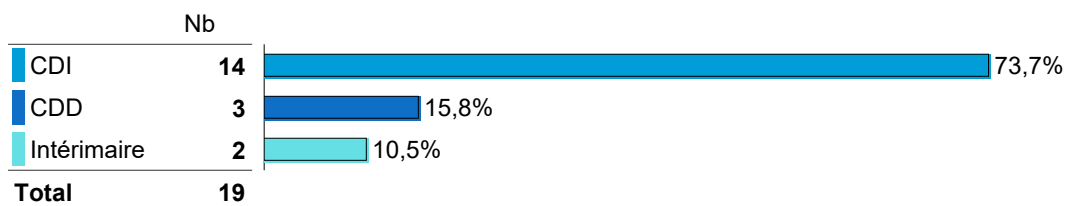


Taux d'insertion à 18 mois*

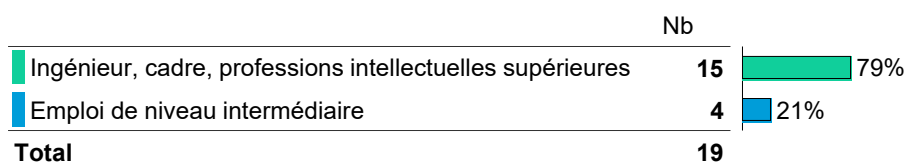
95%

*Taux d'insertion professionnelle = $(\text{Population en emploi} / (\text{Population en emploi} + \text{Population en recherche d'emploi})) * 100$

Statut de l'emploi occupé



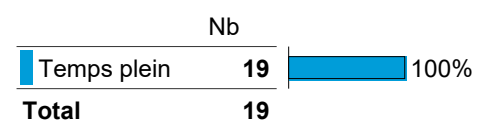
Niveau de l'emploi occupé



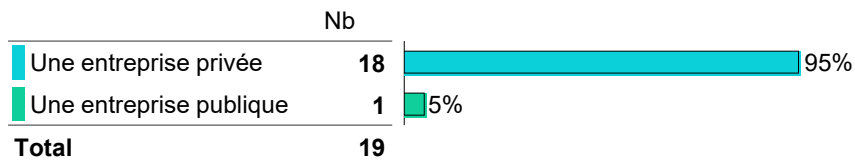
Salaire net mensuel déclaré en euros (hors primes et 13ème mois, temps plein)

Moyenne = 2071 Médiane = 1980 Ecart-type = 364
Min = 1580 Max = 3000

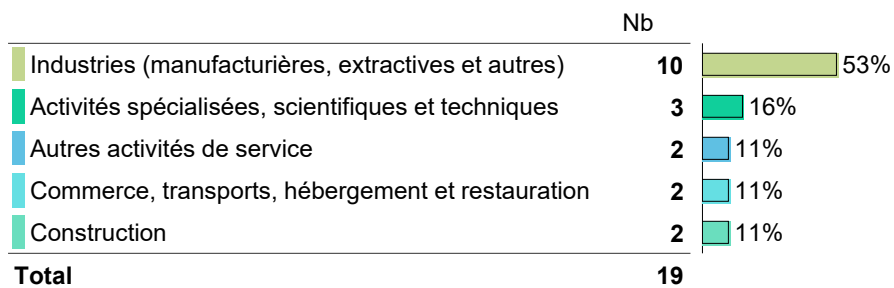
Temps de travail



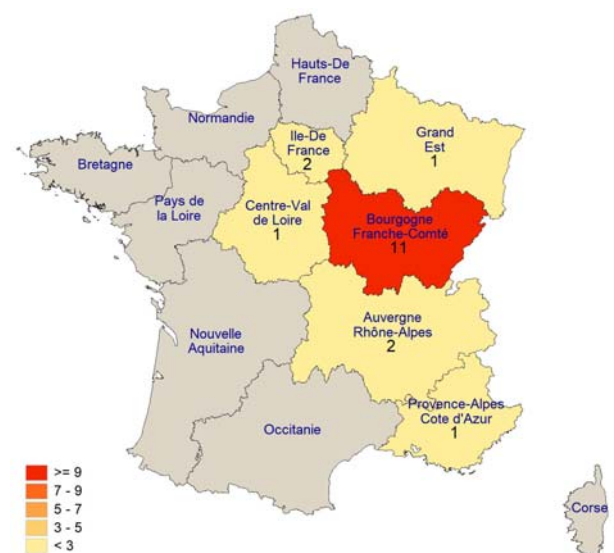
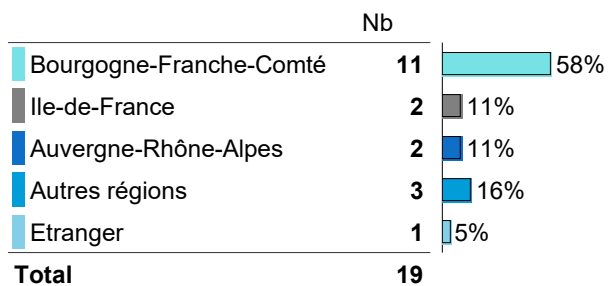
Type d'employeur



Secteur d'activité économique

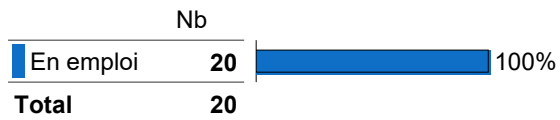


Localisation de l'emploi occupé



Situation 30 mois après l'obtention du Master (1er décembre 2022)

Situation 30 mois après l'obtention du Master

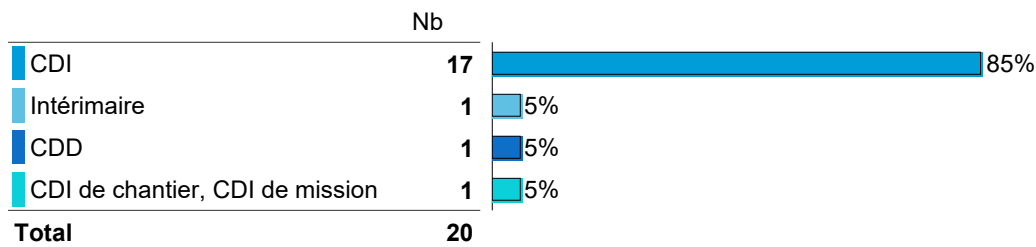


Taux d'insertion à 30 mois*

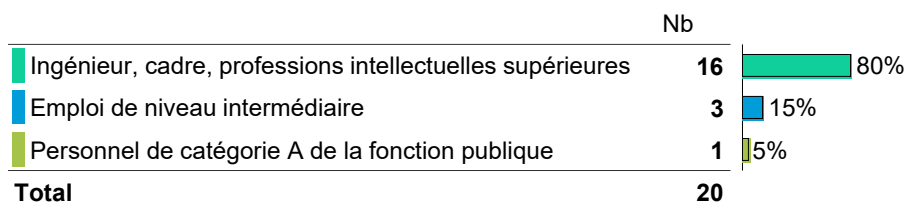
100%

*Taux d'insertion professionnelle = $(\text{Population en emploi} / (\text{Population en emploi} + \text{Population en recherche d'emploi})) * 100$

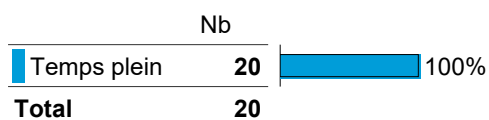
Statut de l'emploi occupé



Niveau de l'emploi occupé



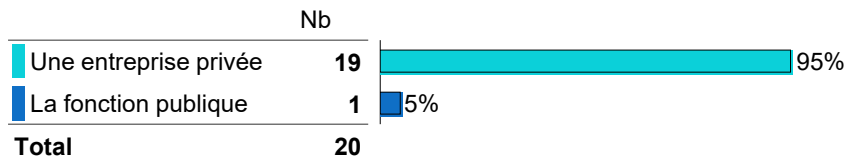
Temps de travail



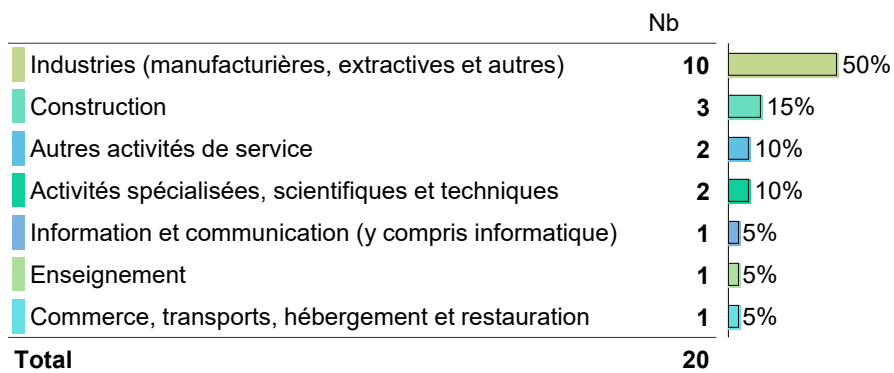
Salaires net mensuel déclaré en euros (hors primes et 13ème mois, temps plein)

Moyenne = 2246 Médiane = 2125 Ecart-type = 446
Min = 1600 Max = 3017

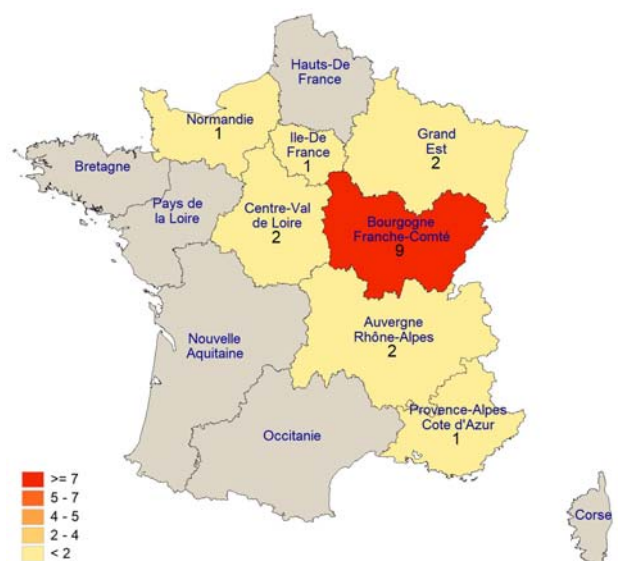
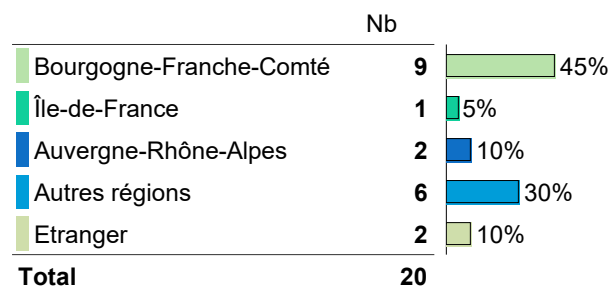
Type d'employeur



Secteur d'activité économique de l'entreprise



Localisation de l'emploi occupé



Opinion sur l'emploi occupé à 30 mois après l'obtention du Master

Modes d'accès à l'emploi occupé

	Nb	
Suite à une annonce d'emploi (dont offres en ligne)	12	60%
Autres	3	15%
J'ai été contacté grâce à la mise en ligne de mon CV (APEC, Pôle Emploi, LinkedIn, Viadeo, ...)	3	15%
Grâce à mon réseau personnel (famille, amis, connaissances, ...)	1	5%
Grâce à mon réseau professionnel (formations antérieures, emplois précédents, ...)	1	5%
Total	20	

L'emploi que vous occupez au 1er décembre 2022 correspond-il :

	D'accord		Pas d'accord		Total	
	N	% cit.	N	% cit.	N	% cit.
A un niveau bac+5 (master)	18	90%	2	10%	20	100%
A votre domaine de formation	18	90%	2	10%	20	100%

Êtes-vous satisfait dans votre emploi :

	D'accord		Pas d'accord		Total	
	N	% cit.	N	% cit.	N	% cit.
Des missions à accomplir	19	95%	1	5%	20	100%
De votre niveau de responsabilités	17	85%	3	15%	20	100%
De votre niveau de rémunération	15	75%	5	25%	20	100%
Des perspectives d'évolution	14	70%	6	30%	20	100%

Opinion sur les éléments de la formation utiles dans l'emploi occupé

	Non réponse		D'accord		Pas d'accord		Total	
	N	% cit.	N	% cit.	N	% cit.	N	% cit.
Enseignements théoriques	0	0%	14	70%	6	30%	20	100%
Enseignements appliqués	0	0%	13	65%	7	35%	20	100%
Informatique, logiciels	0	0%	17	85%	3	15%	20	100%
Intervention de professionnels	0	0%	16	80%	4	20%	20	100%
Mémoire, projets	0	0%	13	65%	7	35%	20	100%
Stage	1	5%	16	80%	3	15%	20	100%

Utilisation des langues dans l'emploi occupé

	Nb	% cit.
Non	13	65%
Oui	7	35%
Total	20	100%

Opinion sur la qualité des enseignements des langues étrangères à l'uB

	Nb	% cit.
Pas d'enseignement de langues étrangères	1	14%
Tout à fait adapté	1	14%
Plutôt adapté	1	14%
Plutôt pas adapté	1	14%
Pas du tout adapté	3	43%
Total	7	100%

Opinion sur la formation (tous les répondants)

Satisfaction vis-à-vis de la formation à l'uB

	Nb	% cit.
Très satisfait	9	45%
Plutôt satisfait	9	45%
Plutôt insatisfait	2	10%
Total	20	

Préparation à l'insertion professionnelle par l'uB

	Nb	% cit.
Tout à fait d'accord	11	55%
Plutôt d'accord	5	25%
Plutôt pas d'accord	3	15%
Pas du tout d'accord	1	5%
Total	20	

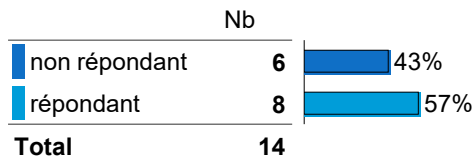
Intitulés des emplois occupés à 30 mois

	Nb
Ingénieur Qualité	2
Responsable QHSE-RSE	1
Animateur HSE	2
assistante qualité hygiène environnement	1
chargé d'affaire qualité	1
Chargée de libération	1
Chargée de projets	1
Coordinateur de production	1
Coordinateur opérationnel QES	1
EHS Project & Biosafety Officer	1
Enseignant	1
Ingénieur	1
Ingénieur d'études	1
Ingénieur HSE	1
ingénieur QSE et conseiller en radioprotection	1
Ingénieure QHSE	1
Préveteur HSE Chantier	1
Responsable hygiène sécurité environnement	1
Total	20

Transition Metals in Molecular Chemistry

Caractéristiques des répondants à l'enquête

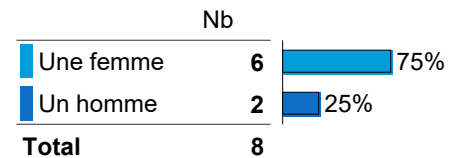
Statut réponse



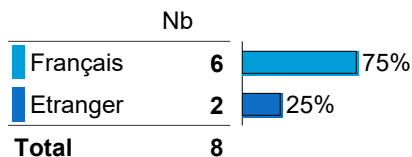
Taux de réponse

57%

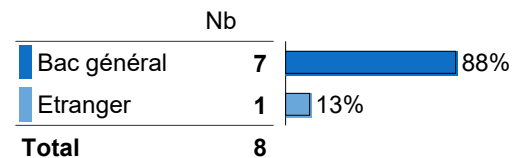
Genre des répondants



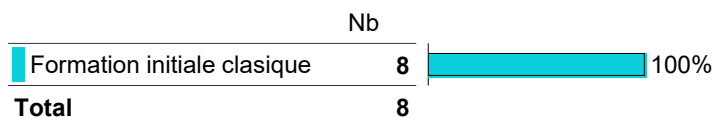
Nationalité des répondants



Type de bac



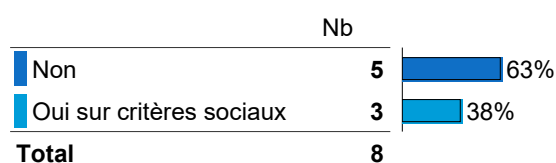
Régime d'inscription



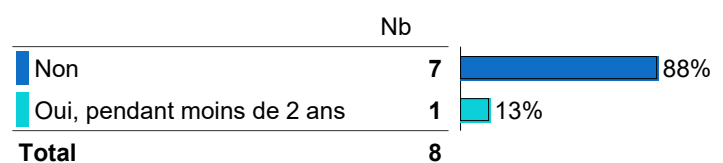
Âge à l'obtention du Master

Moyenne = 25 Médiane = 24 Ecart-type = 2
Min = 23 Max = 29

Boursier

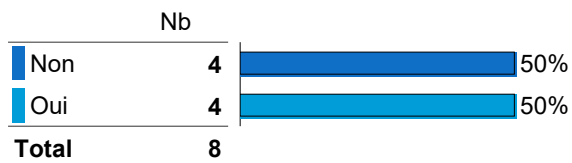


Interruption des études entre le bac et l'obtention du Master

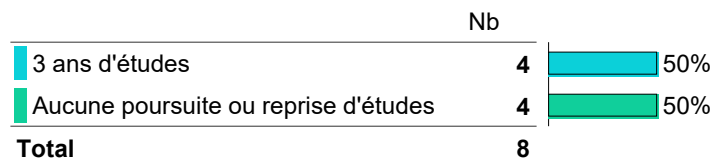


Poursuite d'études après l'obtention du Master

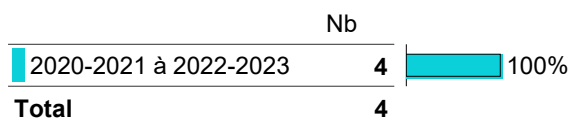
Poursuite d'études après l'obtention du Master




Nombre d'années de poursuite d'études



Détail poursuite d'études



Diplôme préparé en 2020-2021

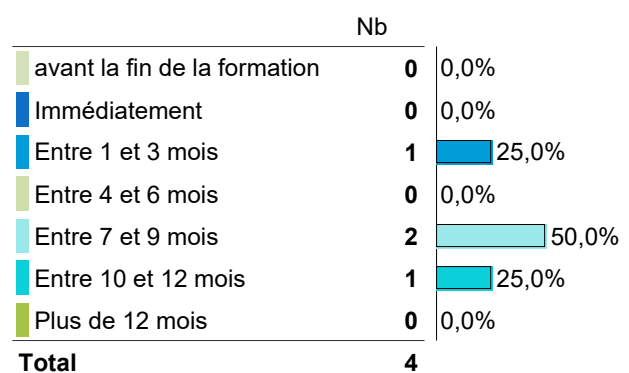


Premier emploi après l'obtention du Master (hors poursuite ou reprise d'études)

Temps d'accès au 1er emploi (en mois)


Moyenne = 7,0 Médiane = 7,5 Ecart-type = 4,5
Min = 1 Max = 12

Détail temps d'accès au 1er emploi



Situation 18 mois après l'obtention du Master (1er décembre 2021)

Situation 18 mois après l'obtention du Master



Taux d'insertion à 18 mois*

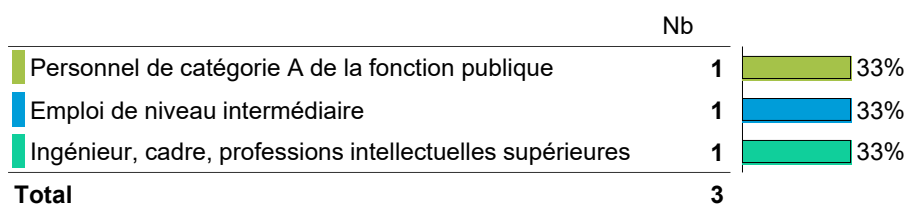
75%

*Taux d'insertion professionnelle = $(\text{Population en emploi} / (\text{Population en emploi} + \text{Population en recherche d'emploi})) * 100$

Statut de l'emploi occupé

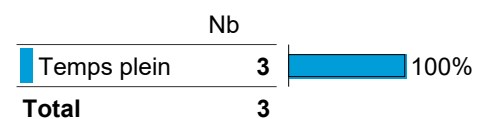


Niveau de l'emploi occupé



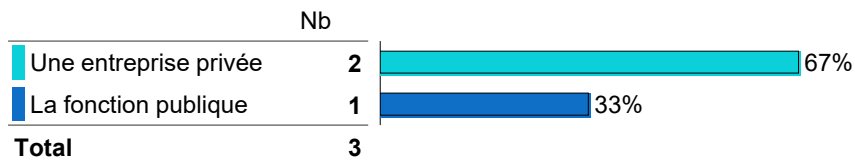
Temps de travail

Salaire net mensuel déclaré en euros (hors primes et 13ème mois, temps plein)

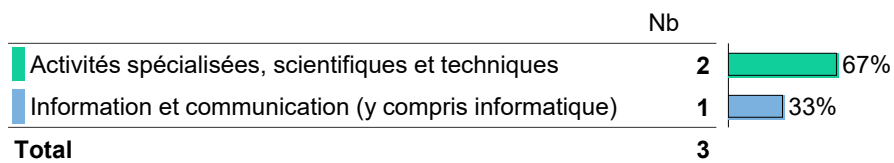


Moyenne = 1949 Médiane = 1949
Min = 1949 Max = 1949

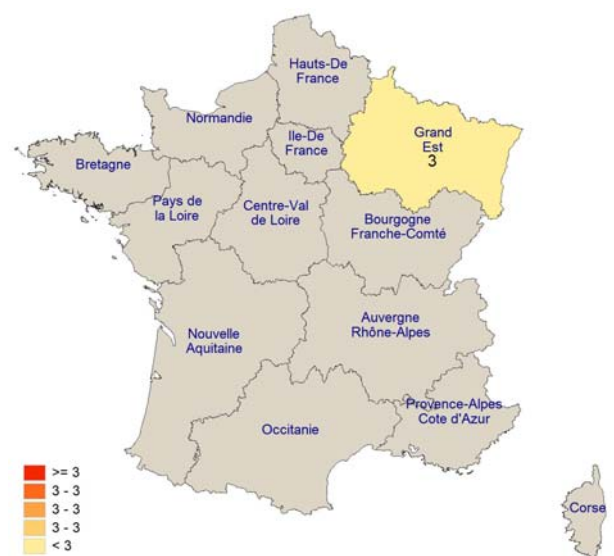
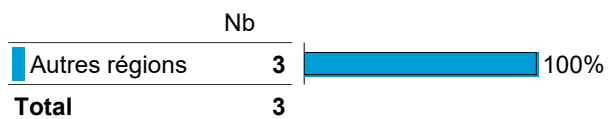
Type d'employeur



Secteur d'activité économique

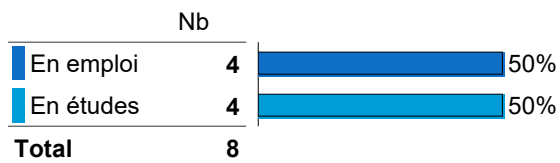


Localisation de l'emploi occupé



Situation 30 mois après l'obtention du Master (1er décembre 2022)

Situation 30 mois après l'obtention du Master




Taux d'insertion à 30 mois*

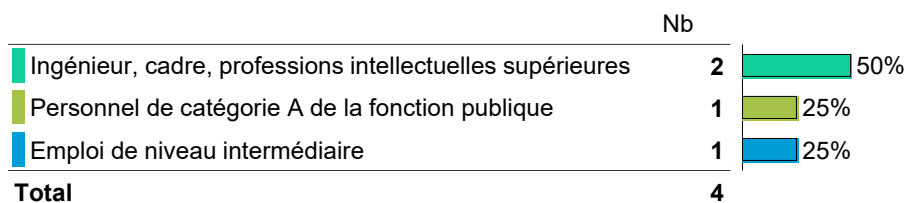
100%

*Taux d'insertion professionnelle = (Population en emploi / Population en emploi + Population en recherche d'emploi)*100

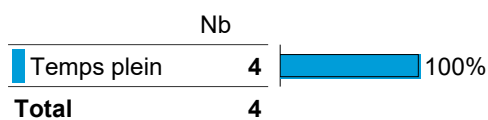
Statut de l'emploi occupé



Niveau de l'emploi occupé



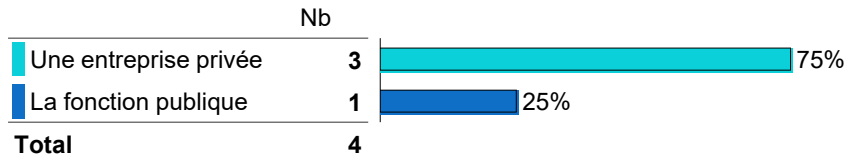
Temps de travail



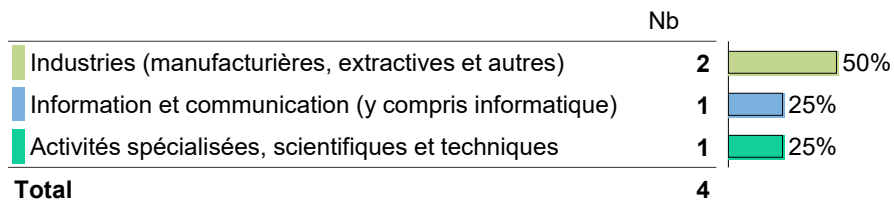
Salaires net mensuel déclaré en euros (hors primes et 13ème mois, temps plein)

Moyenne = 1623 Médiane = 1623 Ecart-type = 457
Min = 1300 Max = 1946

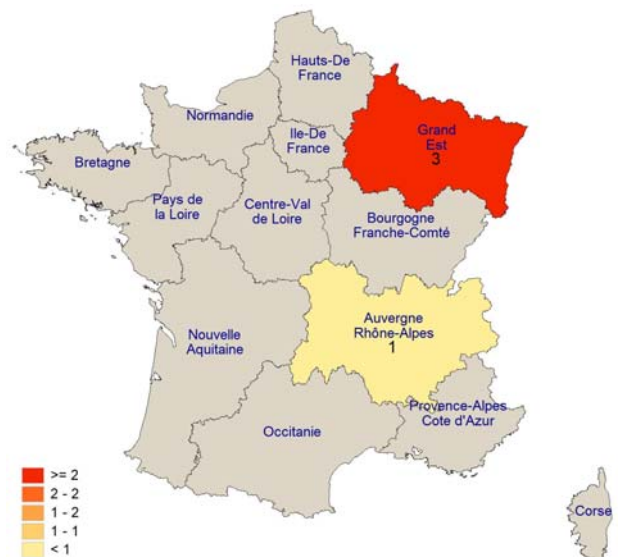

Type d'employeur



Secteur d'activité économique de l'entreprise



Localisation de l'emploi occupé



Opinion sur l'emploi occupé à 30 mois après l'obtention du Master

Modes d'accès à l'emploi occupé

	Nb	
Suite à une annonce d'emploi (dont offres en ligne)	1	25%
Grâce à mon réseau personnel (famille, amis, connaissances, ...)	1	25%
Grâce aux contacts pendant votre formation (dont stage pratique)	1	25%
J'ai été contacté grâce à la mise en ligne de mon CV (APEC, Pôle Emploi, LinkedIn, Viadeo, ...)	1	25%
Total	4	

L'emploi que vous occupez au 1er décembre 2022 correspond-il :

	D'accord		Pas d'accord		Total	
	N	% cit.	N	% cit.	N	% cit.
A un niveau bac+5 (master)	2	50%	2	50%	4	100%
A votre domaine de formation	2	50%	2	50%	4	100%

Êtes-vous satisfait dans votre emploi :

	1		2		Total	
	N	% cit.	N	% cit.	N	% cit.
Des missions à accomplir	4	100%	0	0%	4	100%
De votre niveau de responsabilités	3	75%	1	25%	4	100%
De votre niveau de rémunération	3	75%	1	25%	4	100%
Des perspectives d'évolution	3	75%	1	25%	4	100%

Opinion sur les éléments de la formation utiles dans l'emploi occupé

	D'accord		Pas d'accord		Total	
	N	% cit.	N	% cit.	N	% cit.
Enseignements théoriques	1	25%	3	75%	4	100%
Enseignements appliqués	2	50%	2	50%	4	100%
Informatique, logiciels	2	50%	2	50%	4	100%
Intervention de professionnels	2	50%	2	50%	4	100%
Mémoire, projets	2	50%	2	50%	4	100%
Stage	2	50%	2	50%	4	100%

Utilisation des langues dans l'emploi occupé

	Nb	% cit.
Non	3	75%
Oui	1	25%
Total	4	100%

Opinion sur la qualité des enseignements des langues étrangères à l'uB

	Nb	% cit.
Plutôt adapté	1	100%
Total	1	100%

Opinion sur la formation (tous les répondants)

Satisfaction vis-à-vis de la formation à l'uB

	Nb	% cit.
Plutôt satisfait	7	88%
Plutôt insatisfait	1	13%
Total	8	

Préparation à l'insertion professionnelle par l'uB

	Nb	% cit.
Plutôt d'accord	3	38%
Plutôt pas d'accord	3	38%
Pas du tout d'accord	2	25%
Total	8	

Intitulés des emplois occupés à 30 mois

	Nb
technicienne de laboratoire en hygiène industrielle	1
Consultante application - Analyste Développeuse	1
Ingénieur consultant	1
Ingénieur d'études	1
Total	4

LE DEVENIR DES DIPLÔMÉS DE MASTER 2020 DE L'uB, Situation à 18 et 30 mois



Electronique

Caractéristiques des répondants à l'enquête

Statut réponse



Taux de réponse

52%

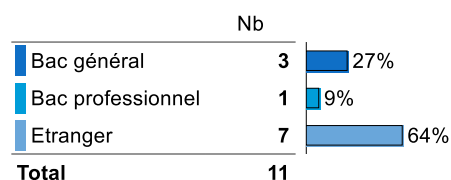
Genre des répondants




Nationalité des répondants



Type de bac



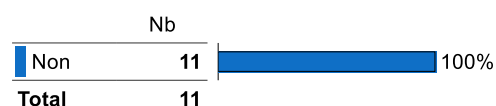
Régime d'inscription




Âge à l'obtention du Master

Moyenne = 25 Médiane = 25 Ecart-type = 2
Min = 23 Max = 30

Boursier

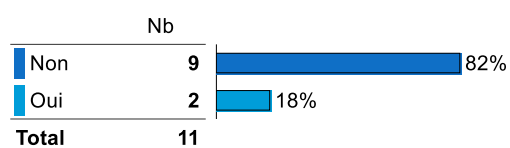


Interruption des études entre le bac et l'obtention du Master

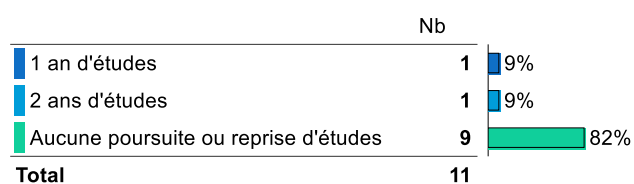


Poursuite d'études après l'obtention du Master


Poursuite d'études après l'obtention du Master



Nombre d'années de poursuite d'études



Détail poursuite d'études

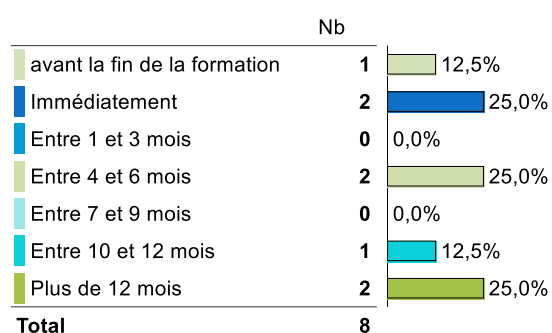


Premier emploi après l'obtention du Master (hors poursuite ou reprise d'études)

Temps d'accès au 1er emploi (en mois)


Moyenne = 8,3 Médiane = 6,0 Ecart-type = 8,2
Min = 0 Max = 22

Détail temps d'accès au 1er emploi



Situation 18 mois après l'obtention du Master (1er décembre 2021)

Situation 18 mois après l'obtention du Master



Taux d'insertion à 18 mois*

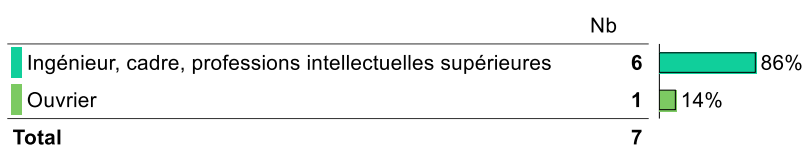
100%

*Taux d'insertion professionnelle = $(\text{Population en emploi} / (\text{Population en emploi} + \text{Population en recherche d'emploi})) * 100$

Statut de l'emploi occupé



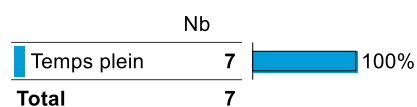
Niveau de l'emploi occupé



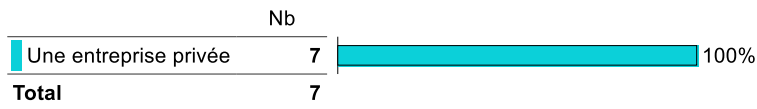
Salaire net mensuel déclaré en euros (hors primes et 13ème mois, temps plein)

Moyenne = 2180 Médiane = 2150 Ecart-type = 152
Min = 2000 Max = 2400

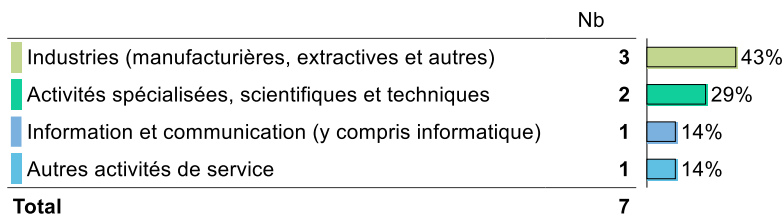
Temps de travail



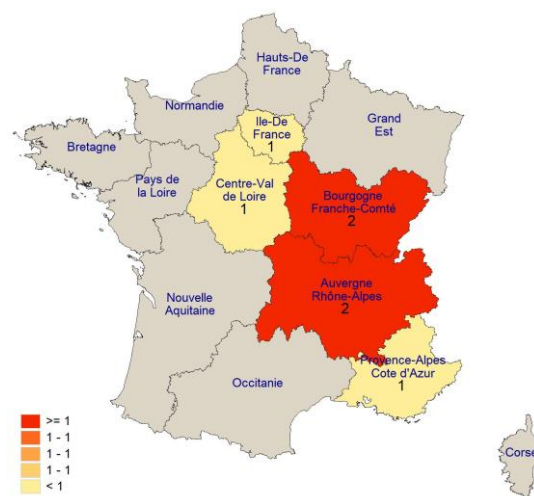
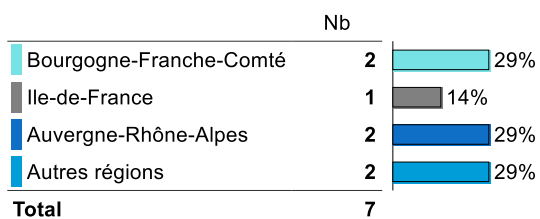
Type d'employeur



Secteur d'activité économique

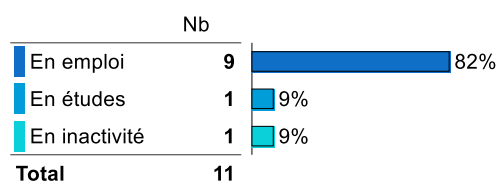


Localisation de l'emploi occupé



Situation 30 mois après l'obtention du Master (1er décembre 2022)

Situation 30 mois après l'obtention du Master



Taux d'insertion à 30 mois*

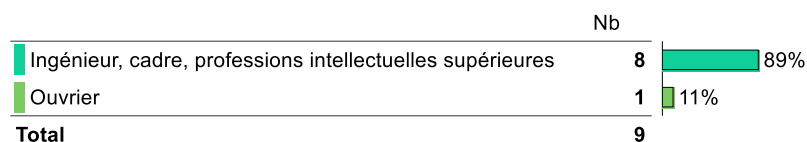
100%

*Taux d'insertion professionnelle = $(\text{Population en emploi} / (\text{Population en emploi} + \text{Population en recherche d'emploi})) * 100$

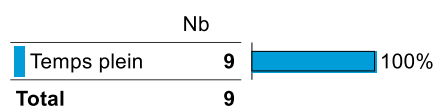
Statut de l'emploi occupé



Niveau de l'emploi occupé



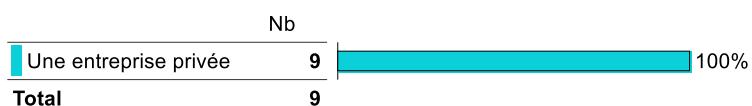
Temps de travail



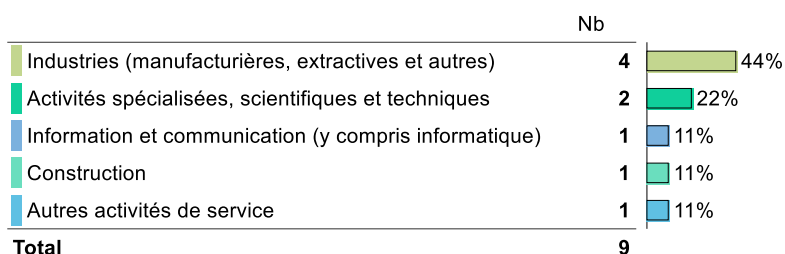
Salaire net mensuel déclaré en euros (hors primes et 13ème mois, temps plein)

Moyenne = 2343 Médiane = 2300 Ecart-type = 256
Min = 2000 Max = 2800

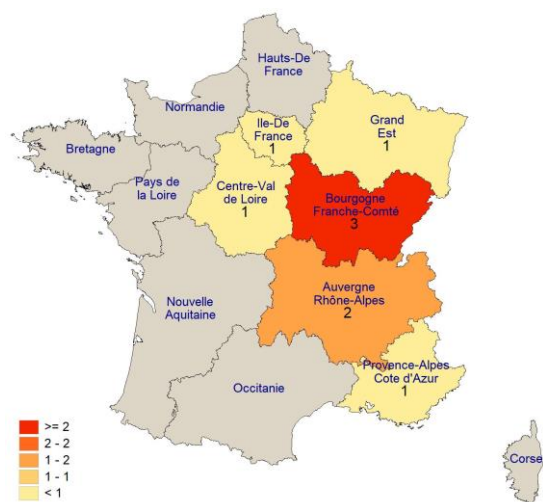
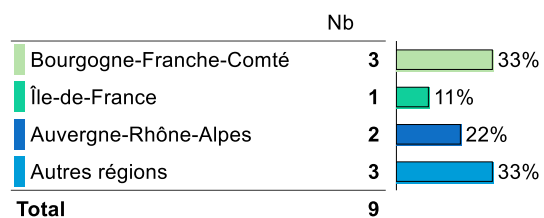
Type d'employeur



Secteur d'activité économique de l'entreprise



Localisation de l'emploi occupé



Opinion sur l'emploi occupé à 30 mois après l'obtention du Master

Modes d'accès à l'emploi occupé

	Nb	
Non réponse	1	11%
Suite à une annonce d'emploi (dont offres en ligne)	3	33%
J'ai été contacté grâce à la mise en ligne de mon CV (APEC, Pôle Emploi, LinkedIn, Viadeo, ...)	3	33%
Autres	1	11%
Grâce à mon réseau personnel (famille, amis, connaissances, ...)	1	11%
Total	9	

L'emploi que vous occupez au 1er décembre 2022 correspond-il :

	D'accord		Pas d'accord		Total	
	N	% cit.	N	% cit.	N	% cit.
A un niveau bac+5 (master)	8	89%	1	11%	9	100%
A votre domaine de formation	6	67%	3	33%	9	100%

Êtes-vous satisfait dans votre emploi :

	Non réponse		1		2		Total	
	N	% cit.	N	% cit.	N	% cit.	N	% cit.
Des missions à accomplir	1	11%	8	89%	0	0%	9	100%
De votre niveau de responsabilités	1	11%	7	78%	1	11%	9	100%
De votre niveau de rémunération	1	11%	7	78%	1	11%	9	100%
Des perspectives d'évolution	1	11%	7	78%	1	11%	9	100%

Opinion sur les éléments de la formation utiles dans l'emploi occupé

	Non réponse		D'accord		Pas d'accord		Total	
	N	% cit.	N	% cit.	N	% cit.	N	% cit.
Enseignements théoriques	1	11%	1	11%	7	78%	9	100%
Enseignements appliqués	2	22%	3	33%	4	44%	9	100%
Informatique, logiciels	2	22%	4	44%	3	33%	9	100%
Intervention de professionnels	1	11%	1	11%	7	78%	9	100%
Mémoire, projets	2	22%	3	33%	4	44%	9	100%
Stage	1	11%	4	44%	4	44%	9	100%

Utilisation des langues dans l'emploi occupé

	Nb	% cit.
Non	4	44%
Oui	5	56%
Total	9	100%

Opinion sur la qualité des enseignements des langues étrangères à l'uB

	Nb	% cit.
Tout à fait adapté	1	20%
Plutôt adapté	3	60%
Pas du tout adapté	1	20%
Total	5	100%

Opinion sur la formation (tous les répondants)

Satisfaction vis-à-vis de la formation à l'uB

	Nb	% cit.
Plutôt satisfait	7	64%
Plutôt insatisfait	4	36%
Total	11	

Préparation à l'insertion professionnelle par l'uB

	Nb	% cit.
Tout à fait d'accord	2	18%
Plutôt d'accord	4	36%
Plutôt pas d'accord	3	27%
Pas du tout d'accord	2	18%
Total	11	

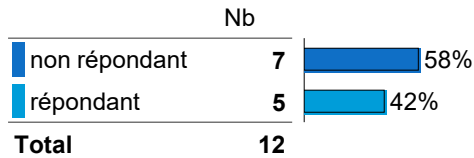
Intitulés des emplois occupés à 30 mois

	Nb
responsable électronique	1
Déployeur réseau optique	1
Ingénieur d'études	1
Ingénieur Design et Vérification numérique	1
ingénieur électronique	1
Ingénieur Moyens d'essais / metteur en service	1
Ingénieur projets	1
Ingénieur Recherche et développement (Ingénieur Electromécanique)	1
Intercompany Project Manager haute tension	1
Total	9

MSc in Advanced Electronic Systems Engineering (MScAESE)

Caractéristiques des répondants à l'enquête

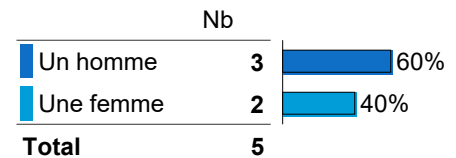
Statut réponse



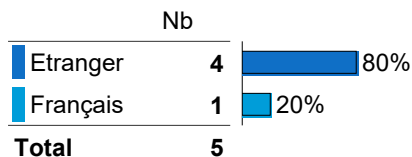
Taux de réponse

42%

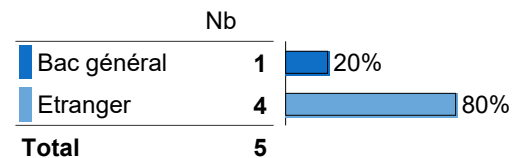
Genre des répondants




Nationalité des répondants



Type de bac



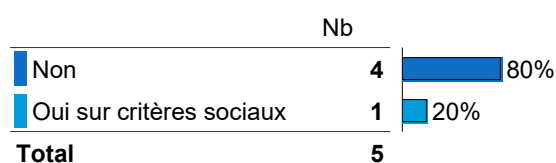
Régime d'inscription




Âge à l'obtention du Master

Moyenne = 33 Médiane = 29 Ecart-type = 8
Min = 28 Max = 47

Boursier

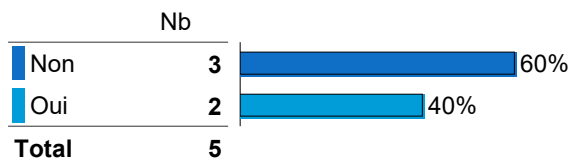


Interruption des études entre le bac et l'obtention du Master

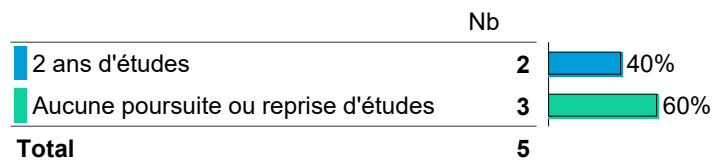


Poursuite d'études après l'obtention du Master

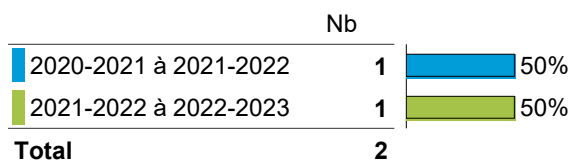
Poursuite d'études après l'obtention du Master



Nombre d'années de poursuite d'études



Détail poursuite d'études



Diplôme préparé en 2020-2021

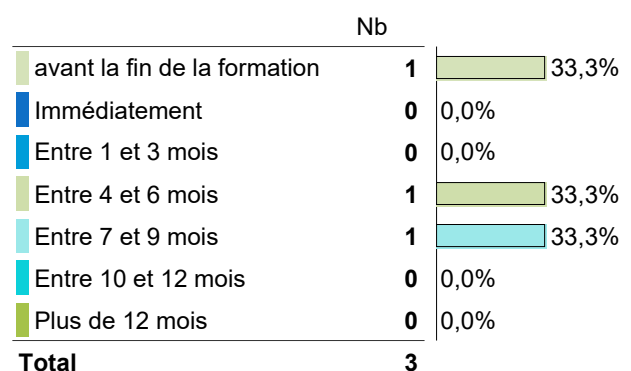


Premier emploi après l'obtention du Master (hors poursuite ou reprise d'études)

Temps d'accès au 1er emploi (en mois)


Moyenne = 7,0 Médiane = 7,0 Ecart-type = 1,4
Min = 6 Max = 8

Détail temps d'accès au 1er emploi



Situation 18 mois après l'obtention du Master (1er décembre 2021)

Situation 18 mois après l'obtention du Master



Taux d'insertion à 18 mois*

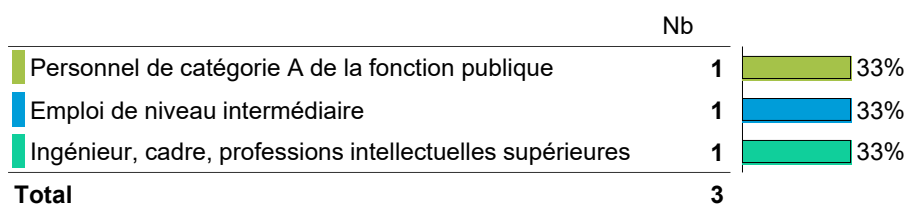
75%

*Taux d'insertion professionnelle = (Population en emploi / Population en emploi + Population en recherche d'emploi)*100

Statut de l'emploi occupé



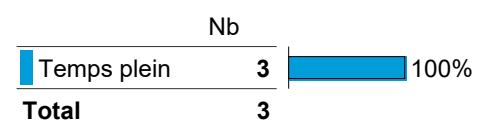
Niveau de l'emploi occupé



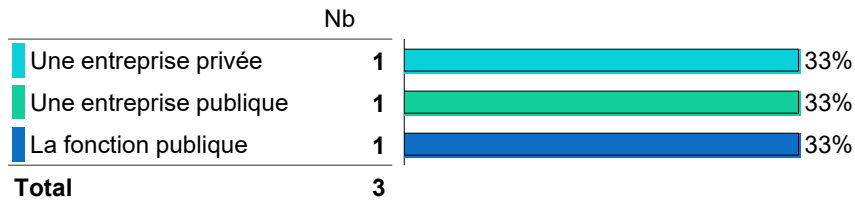
Salaire net mensuel déclaré en euros (hors primes et 13ème mois, temps plein)

Moyenne = 1867 Médiane = 1800 Ecart-type = 702
Min = 1200 Max = 2600

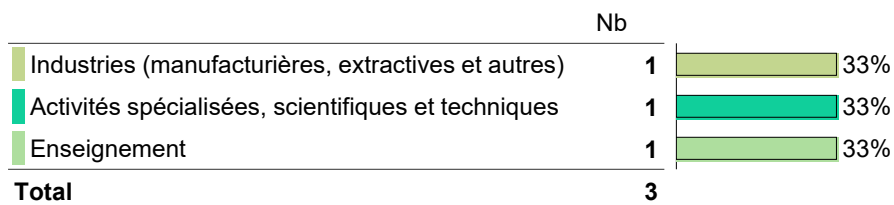
Temps de travail



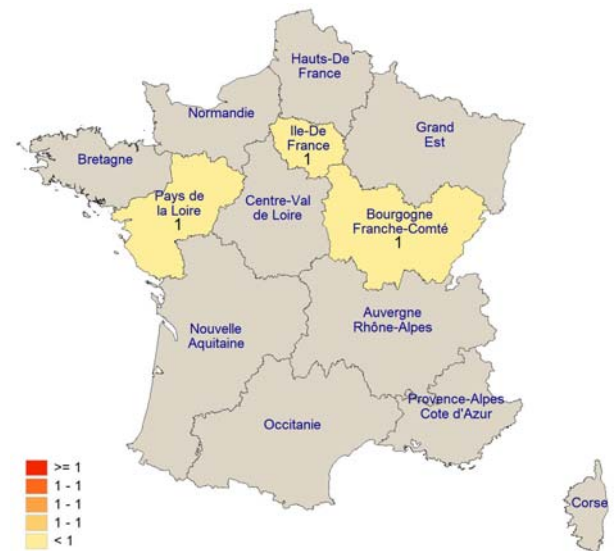
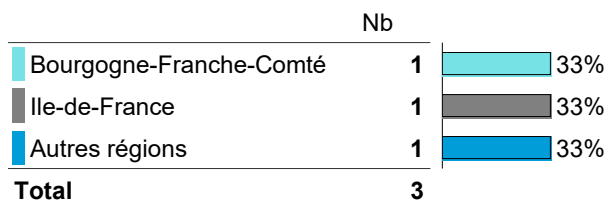
Type d'employeur



Secteur d'activité économique

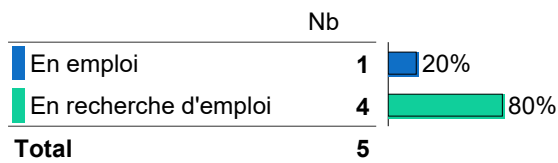


Localisation de l'emploi occupé



Situation 30 mois après l'obtention du Master (1er décembre 2022)

Situation 30 mois après l'obtention du Master



Taux d'insertion à 30 mois*

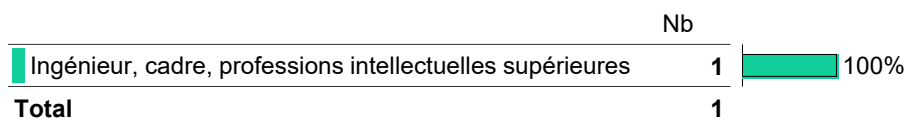
20%

*Taux d'insertion professionnelle = (Population en emploi / Population en emploi + Population en recherche d'emploi)*100

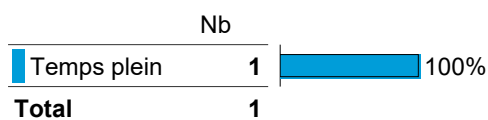
Statut de l'emploi occupé



Niveau de l'emploi occupé



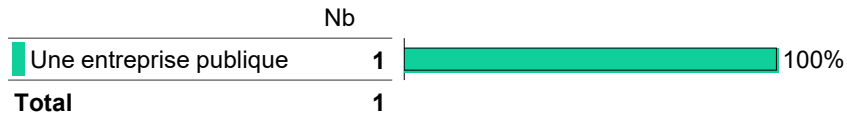
Temps de travail



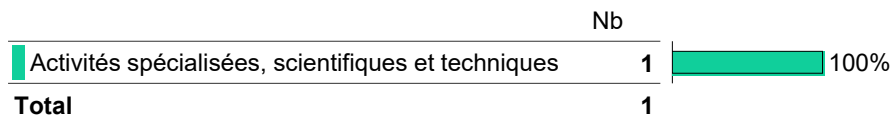
Salaires net mensuel déclaré en euros (hors primes et 13ème mois, temps plein)

Moyenne = 2200 Médiane = 2200
Min = 2200 Max = 2200

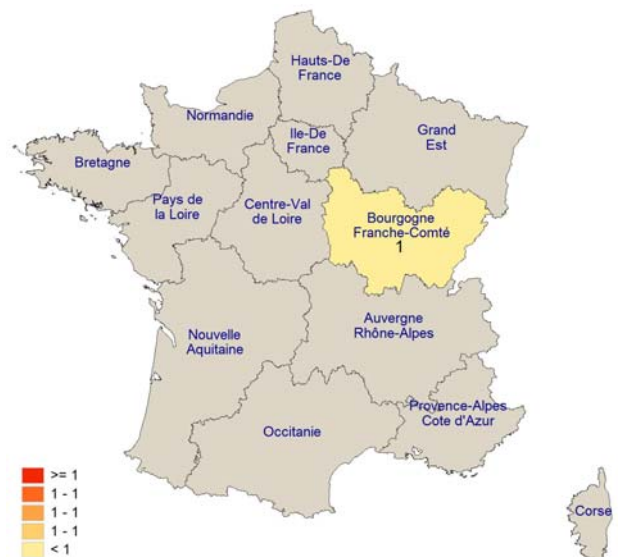
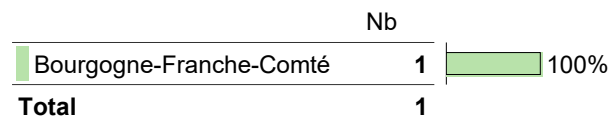
Type d'employeur



Secteur d'activité économique de l'entreprise



Localisation de l'emploi occupé



Opinion sur l'emploi occupé à 30 mois après l'obtention du Master

Modes d'accès à l'emploi occupé

	Nb	
Suite à une candidature spontanée	1	100%
Total	1	

L'emploi que vous occupez au 1er décembre 2022 correspond-il :

	D'accord		Total	
	N	% cit.	N	% cit.
A un niveau bac+5 (master)	1	100%	1	100%
A votre domaine de formation	1	100%	1	100%

Êtes-vous satisfait dans votre emploi :

	1		Total	
	N	% cit.	N	% cit.
Des missions à accomplir	1	100%	1	100%
De votre niveau de responsabilités	1	100%	1	100%
De votre niveau de rémunération	1	100%	1	100%
Des perspectives d'évolution	1	100%	1	100%

Opinion sur les éléments de la formation utiles dans l'emploi occupé

	1		Total	
	N	% cit.	N	% cit.
Enseignements théoriques	1	100%	1	100%
Enseignements appliqués	1	100%	1	100%
Informatique, logiciels	1	100%	1	100%
Intervention de professionnels	1	100%	1	100%
Mémoire, projets	1	100%	1	100%
Stage	1	100%	1	100%

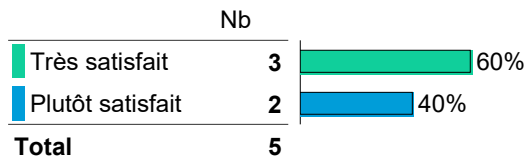
Utilisation des langues dans l'emploi occupé

	Nb	% cit.
Non	1	100%
Total	1	100%

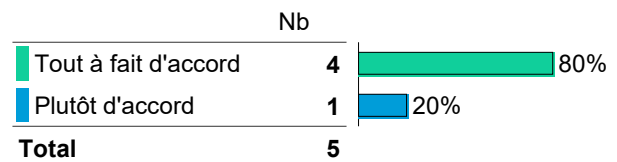
Opinion sur la qualité des enseignements des langues étrangères à l'uB

Opinion sur la formation (tous les répondants)

Satisfaction vis-à-vis de la formation à l'uB



Préparation à l'insertion professionnelle par l'uB



Intitulés des emplois occupés à 30 mois

	Nb
Ingénieur d'étude Génie Électronique et Informatique Industriel	1
Total	1

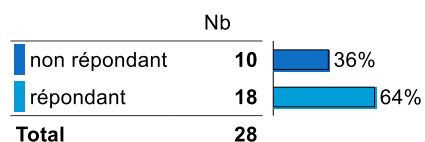
LE DEVENIR DES DIPLÔMÉS DE MASTER 2020 DE L'uB, Situation à 18 et 30 mois



Bases de données et intelligence artificielle (BDIA)

Caractéristiques des répondants à l'enquête

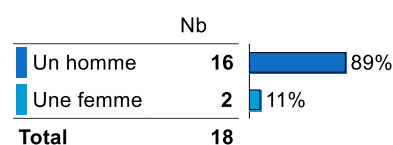
Statut réponse



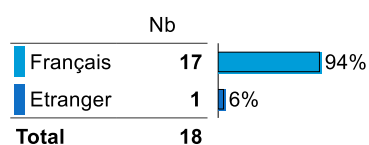
Taux de réponse

64%


Genre des répondants




Nationalité des répondants



Type de bac



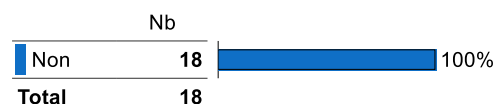
Régime d'inscription




Âge à l'obtention du Master

Moyenne = 24 Médiane = 24 Ecart-type = 0,7
Min = 23 Max = 25

Boursier

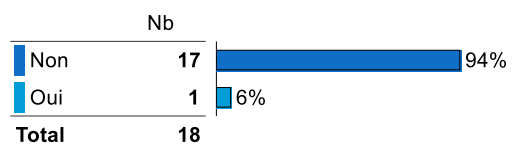


Interruption des études entre le bac et l'obtention du Master

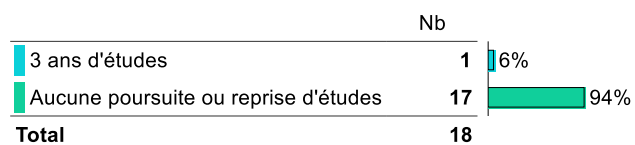


Poursuite d'études après l'obtention du Master

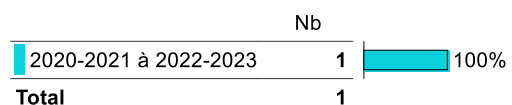
Poursuite d'études après l'obtention du Master



Nombre d'années de poursuite d'études



Détail poursuite d'études



Diplôme préparé en 2020-2021

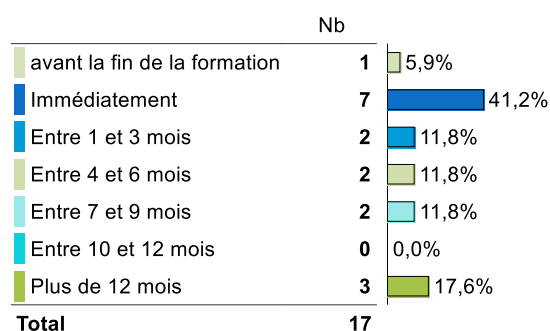


Premier emploi après l'obtention du Master (hors poursuite ou reprise d'études)

Temps d'accès au 1er emploi (en mois)

Moyenne = 4,3 Médiane = 1,5 Ecart-type = 5,5
Min = 0 Max = 15

Détail temps d'accès au 1er emploi



Situation 18 mois après l'obtention du Master (1er décembre 2021)

Situation 18 mois après l'obtention du Master

	Nb	
En emploi	17	94,4%
En études	1	5,6%
Total	18	

Taux d'insertion à 18 mois*

100%

*Taux d'insertion professionnelle = $(Population\ en\ emploi / Population\ en\ emploi + Population\ en\ recherche\ d'emploi) * 100$

Statut de l'emploi occupé

	Nb	
CDI	15	88,2%
CDI de chantier, CDI de mission	1	5,9%
CDD	1	5,9%
Total	17	

Niveau de l'emploi occupé

	Nb	
Ingénieur, cadre, professions intellectuelles supérieures	15	88%
Emploi de niveau intermédiaire	2	12%
Total	17	

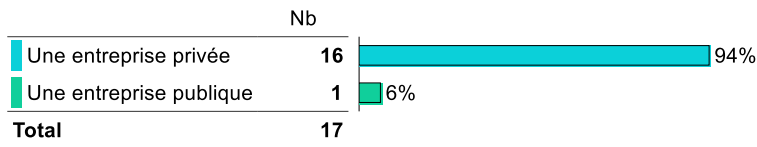
Temps de travail

Salaire net mensuel déclaré en euros (hors primes et 13ème mois, temps plein)

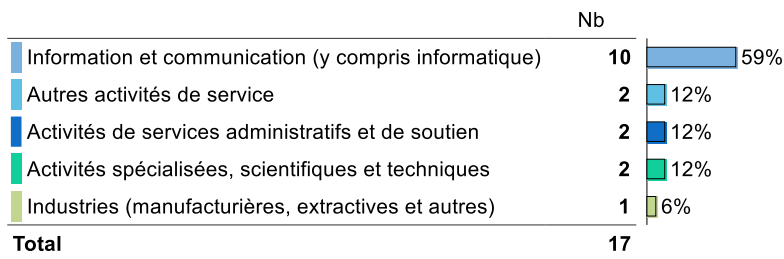
	Nb	
Temps plein	17	100%
Total	17	

Moyenne = **1989** Médiane = **2000** Ecart-type = **153**
Min = **1800** Max = **2300**

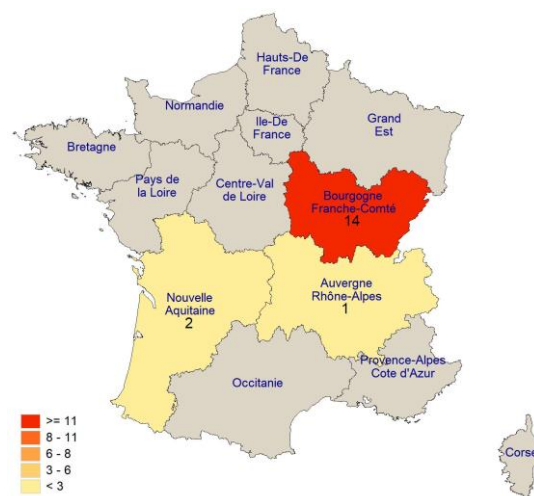
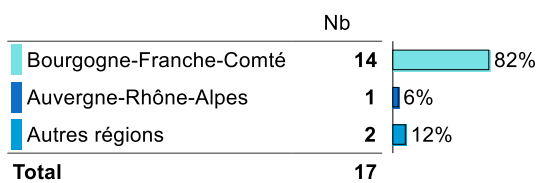
Type d'employeur



Secteur d'activité économique

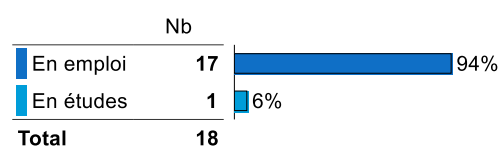


Localisation de l'emploi occupé



Situation 30 mois après l'obtention du Master (1er décembre 2022)

Situation 30 mois après l'obtention du Master



Taux d'insertion à 30 mois*

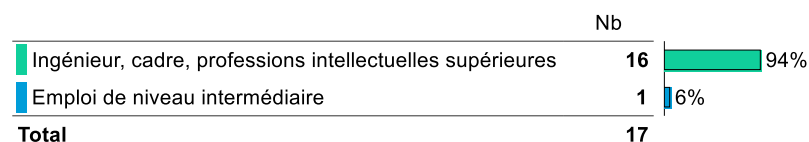
100%

*Taux d'insertion professionnelle = (Population en emploi / Population en emploi + Population en recherche d'emploi)*100

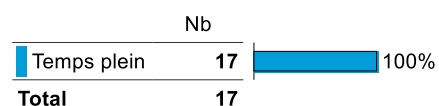
Statut de l'emploi occupé



Niveau de l'emploi occupé



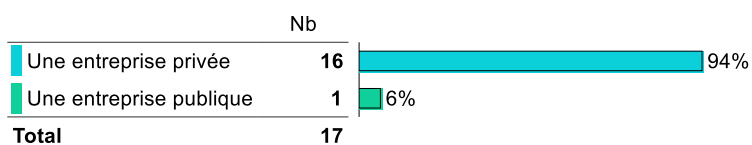
Temps de travail



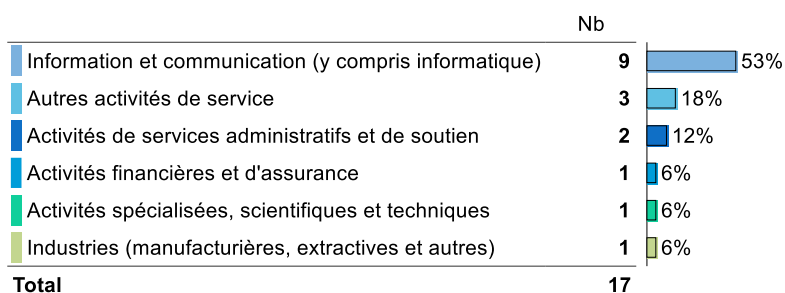
Salaire net mensuel déclaré en euros (hors primes et 13ème mois, temps plein)

Moyenne = 2190 Médiane = 2100 Ecart-type = 265
Min = 1900 Max = 2900

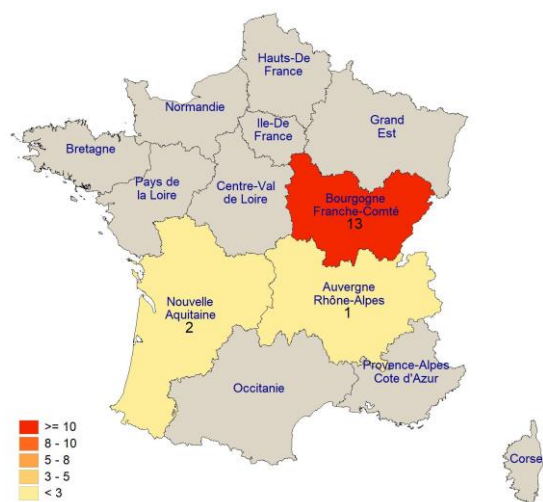
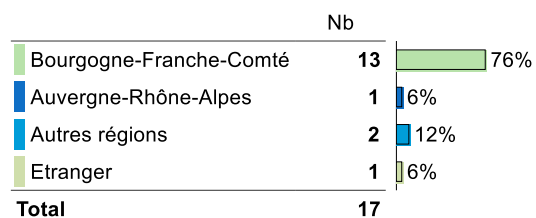
Type d'employeur



Secteur d'activité économique de l'entreprise



Localisation de l'emploi occupé



Opinion sur l'emploi occupé à 30 mois après l'obtention du Master

Modes d'accès à l'emploi occupé

	Nb	
Grâce aux contacts pendant votre formation (dont stage pratique)	5	29%
Grâce à mon réseau personnel (famille, amis, connaissances, ...)	4	24%
J'ai été contacté grâce à la mise en ligne de mon CV (APEC, Pôle Emploi, LinkedIn, Viadeo, ...)	3	18%
Suite à une candidature spontanée	2	12%
Grâce aux réseaux universitaires (réseaux d'anciens, ...)	1	6%
Grâce à mon réseau professionnel (formations antérieures, emplois précédents, ...)	1	6%
Suite à une annonce d'emploi (dont offres en ligne)	1	6%
Total	17	

L'emploi que vous occupez au 1er décembre 2022 correspond-il :

	1		2		Total	
	N	% cit.	N	% cit.	N	% cit.
A un niveau bac+5 (master)	17	100%	0	0%	17	100%
A votre domaine de formation	16	94%	1	6%	17	100%

Êtes-vous satisfait dans votre emploi :

	Non réponse		1		2		Total	
	N	% cit.	N	% cit.	N	% cit.	N	% cit.
Des missions à accomplir	0	0%	17	100%	0	0%	17	100%
De votre niveau de responsabilités	1	6%	13	76%	3	18%	17	100%
De votre niveau de rémunération	0	0%	12	71%	5	29%	17	100%
Des perspectives d'évolution	0	0%	11	65%	6	35%	17	100%

Opinion sur les éléments de la formation utiles dans l'emploi occupé

	Non réponse		D'accord		Pas d'accord		Total	
	N	% cit.	N	% cit.	N	% cit.	N	% cit.
Enseignements théoriques	0	0%	10	59%	7	41%	17	100%
Enseignements appliqués	0	0%	12	71%	5	29%	17	100%
Informatique, logiciels	1	6%	14	82%	2	12%	17	100%
Intervention de professionnels	0	0%	12	71%	5	29%	17	100%
Mémoire, projets	0	0%	8	47%	9	53%	17	100%
Stage	0	0%	12	71%	5	29%	17	100%

Utilisation des langues dans l'emploi occupé

	Nb	% cit.
Non	8	47%
Oui	9	53%
Total	17	100%

Opinion sur la qualité des enseignements des langues étrangères à l'uB

	Nb	% cit.
Tout à fait adapté	1	11%
Plutôt adapté	4	44%
Plutôt pas adapté	3	33%
Pas du tout adapté	1	11%
Total	9	100%

Opinion sur la formation (tous les répondants)

Satisfaction vis-à-vis de la formation à l'uB

	Nb	% cit.
Très satisfait	2	11%
Plutôt satisfait	15	83%
Plutôt insatisfait	1	6%
Total	18	

Préparation à l'insertion professionnelle par l'uB

	Nb	% cit.
Tout à fait d'accord	6	33%
Plutôt d'accord	9	50%
Plutôt pas d'accord	1	6%
Pas du tout d'accord	2	11%
Total	18	

Intitulés des emplois occupés à 30 mois

	Nb
Développeur	2
Testeur logiciel	1
Data ingénieur	1
Developpeur Consultant	1
Développeur Delphi	1
Développeur Fullstack	1
Développeur Java	1
developpeur web	1
Ingénieur d'études	1
ingénieur de developpement	1
Ingénieur Développement ETL	1
Ingénieur Développeur BI	1
Ingénieur en développements informatiques	1
ingénieur en informatique industrielle	1
Programmeur	1
Technicien déploiement	1
Total	17

LE DEVENIR DES DIPLÔMÉS DE MASTER 2020 DE L'uB, Situation à 18 et 30 mois



Image et intelligence artificielle-multimédia

Caractéristiques des répondants à l'enquête

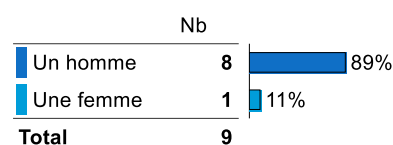
Statut réponse



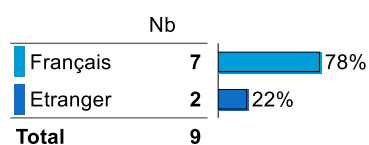
Taux de réponse

82%

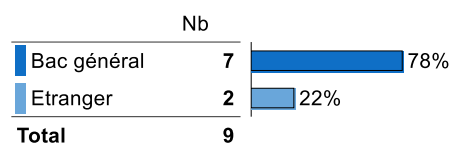
Genre des répondants




Nationalité des répondants



Type de bac



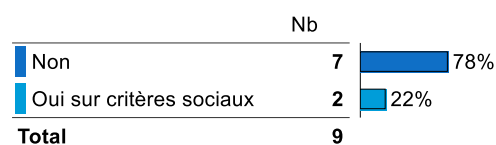
Régime d'inscription




Âge à l'obtention du Master

Moyenne = 25 Médiane = 24 Ecart-type = 2
Min = 23 Max = 28

Boursier

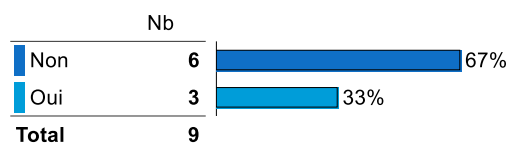


Interruption des études entre le bac et l'obtention du Master

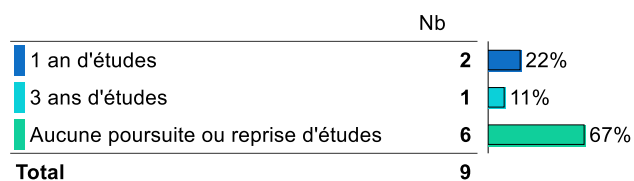


Poursuite d'études après l'obtention du Master


Poursuite d'études après l'obtention du Master



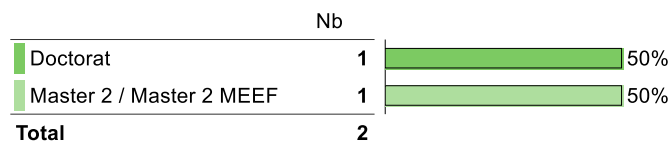
Nombre d'années de poursuite d'études



Détail poursuite d'études



Diplôme préparé en 2020-2021

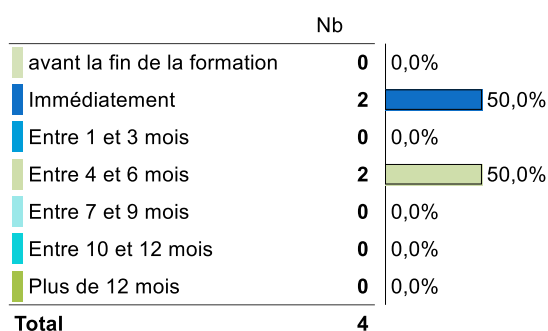


Premier emploi après l'obtention du Master (hors poursuite ou reprise d'études)

Temps d'accès au 1er emploi (en mois)


Moyenne = 3,0 Médiane = 3,0 Ecart-type = 3,5
Min = 0 Max = 6

Détail temps d'accès au 1er emploi



Situation 18 mois après l'obtention du Master (1er décembre 2021)

Situation 18 mois après l'obtention du Master

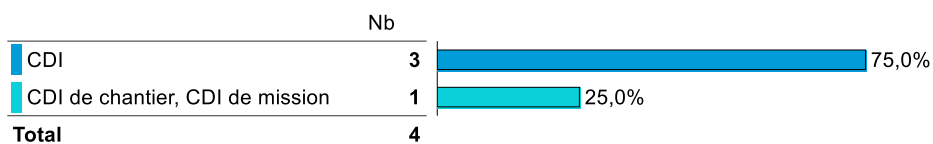


Taux d'insertion à 18 mois*

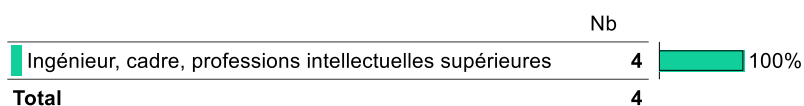
57%

*Taux d'insertion professionnelle = $(\text{Population en emploi} / (\text{Population en emploi} + \text{Population en recherche d'emploi})) * 100$

Statut de l'emploi occupé



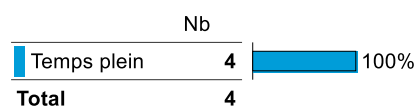
Niveau de l'emploi occupé



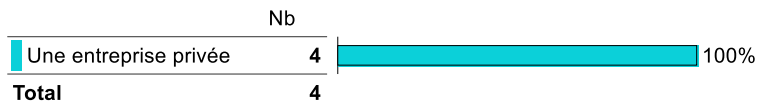
Salaire net mensuel déclaré en euros (hors primes et 13ème mois, temps plein)

Moyenne = 1917 Médiane = 1950 Ecart-type = 104
Min = 1800 Max = 2000

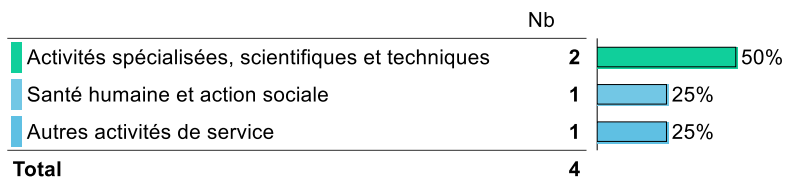
Temps de travail



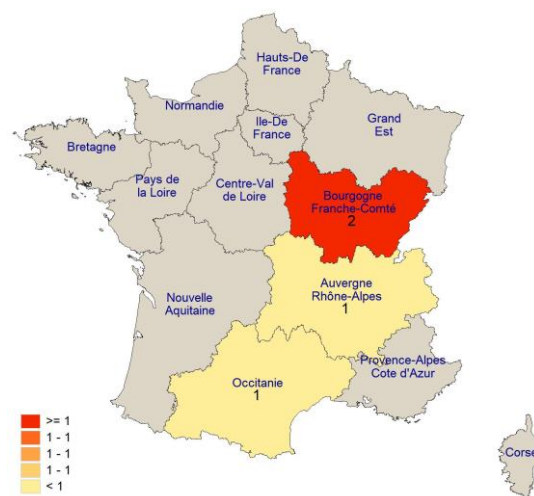
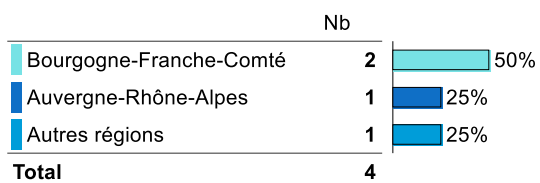
Type d'employeur



Secteur d'activité économique




Localisation de l'emploi occupé



Situation 30 mois après l'obtention du Master (1er décembre 2022)

Situation 30 mois après l'obtention du Master



Taux d'insertion à 30 mois*

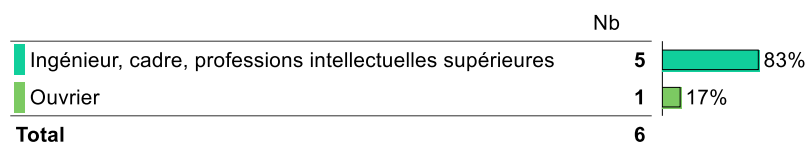
75%

*Taux d'insertion professionnelle = $(\text{Population en emploi} / (\text{Population en emploi} + \text{Population en recherche d'emploi})) * 100$

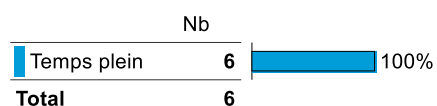
Statut de l'emploi occupé



Niveau de l'emploi occupé



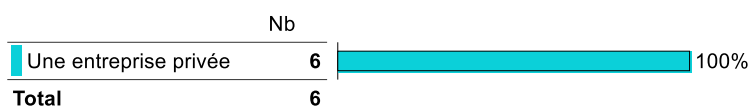
Temps de travail



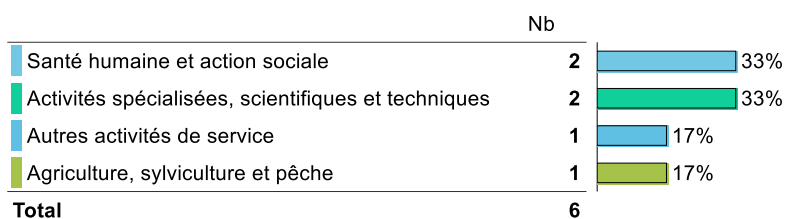
Salaire net mensuel déclaré en euros (hors primes et 13ème mois, temps plein)

Moyenne = 1985 Médiane = 2000 Ecart-type = 140
Min = 1800 Max = 2140

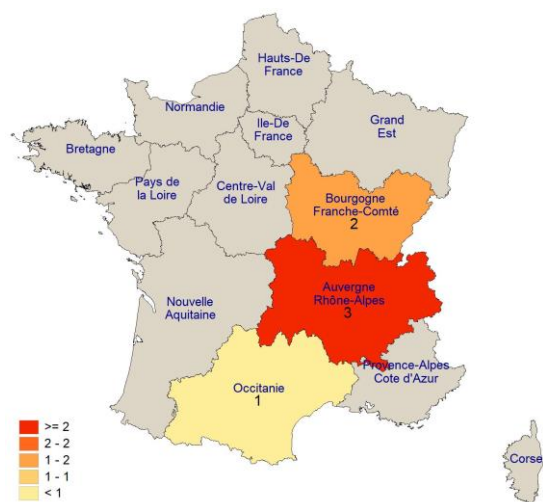
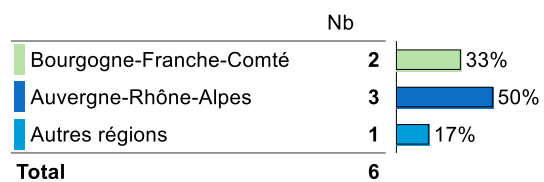
Type d'employeur



Secteur d'activité économique de l'entreprise



Localisation de l'emploi occupé



Opinion sur l'emploi occupé à 30 mois après l'obtention du Master

Modes d'accès à l'emploi occupé

	Nb	
Grâce à mon réseau personnel (famille, amis, connaissances, ...)	3	50%
Grâce aux contacts pendant votre formation (dont stage pratique)	2	33%
J'ai été contacté grâce à la mise en ligne de mon CV (APEC, Pôle Emploi, LinkedIn, Viadeo, ...)	1	17%
Total	6	

L'emploi que vous occupez au 1er décembre 2022 correspond-il :

	D'accord		Pas d'accord		Total	
	N	% cit.	N	% cit.	N	% cit.
A un niveau bac+5 (master)	5	83%	1	17%	6	100%
A votre domaine de formation	2	33%	4	67%	6	100%

Êtes-vous satisfait dans votre emploi :

	1		2		Total	
	N	% cit.	N	% cit.	N	% cit.
Des missions à accomplir	6	100%	0	0%	6	100%
De votre niveau de responsabilités	6	100%	0	0%	6	100%
De votre niveau de rémunération	5	83%	1	17%	6	100%
Des perspectives d'évolution	5	83%	1	17%	6	100%

Opinion sur les éléments de la formation utiles dans l'emploi occupé

	D'accord		Pas d'accord		Total	
	N	% cit.	N	% cit.	N	% cit.
Enseignements théoriques	3	50%	3	50%	6	100%
Enseignements appliqués	3	50%	3	50%	6	100%
Informatique, logiciels	3	50%	3	50%	6	100%
Intervention de professionnels	4	67%	2	33%	6	100%
Mémoire, projets	4	67%	2	33%	6	100%
Stage	4	67%	2	33%	6	100%

Utilisation des langues dans l'emploi occupé

	Nb	% cit.
Non	2	33%
Oui	4	67%
Total	6	100%

Opinion sur la qualité des enseignements des langues étrangères à l'uB

	Nb	% cit.
Pas d'enseignement de langues étrangères	1	25%
Plutôt adapté	2	50%
Plutôt pas adapté	1	25%
Total	4	100%

Opinion sur la formation (tous les répondants)

Satisfaction vis-à-vis de la formation à l'uB

	Nb	% cit.
Plutôt satisfait	6	67%
Plutôt insatisfait	3	33%
Total	9	

Préparation à l'insertion professionnelle par l'uB

	Nb	% cit.
Tout à fait d'accord	2	22%
Plutôt d'accord	2	22%
Plutôt pas d'accord	4	44%
Pas du tout d'accord	1	11%
Total	9	

Intitulés des emplois occupés à 30 mois

	Nb
Ingénieur d'études	2
Ouvrier viticole	1
ingénieur analyste	1
ingénieur de recherche	1
ingénieur logiciel	1
Total	6

LE DEVENIR DES DIPLÔMÉS DE MASTER 2020 DE L'UB, Situation à 18 et 30 mois

INFORMATIQUE - SÉCURITÉ DES SYSTÈMES NUMÉRIQUES (SSN)

Trop peu de répondants à l'enquête pour exploiter des données fiables¹

Effectifs à interroger : 9

Effectifs répondants pris en compte : 1

Source : Enquête Master 2020

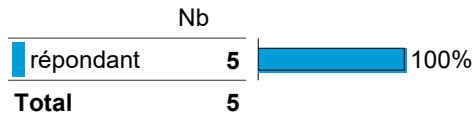
Observatoire de l'Étudiant
Maison de l'université
Esplanade Erasme
BP 27877
21078 Dijon Cedex
<https://ode.u-bourgogne.fr/>

¹ Les analyses par spécialité de Master sont réalisées à partir de 5 répondants.

Mathématiques pour l'ingénierie, algorithmique et statistique (MIGS)

Caractéristiques des répondants à l'enquête

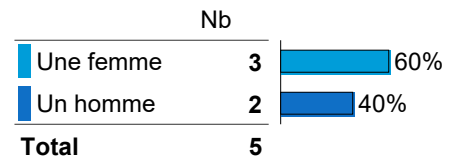
Statut réponse



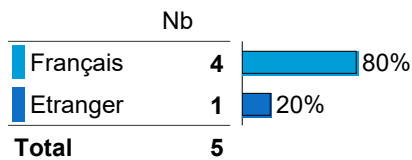
Taux de réponse

100%

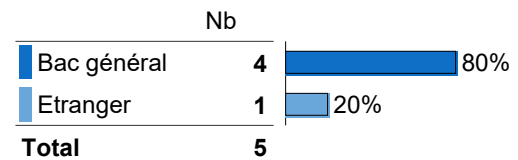
Genre des répondants



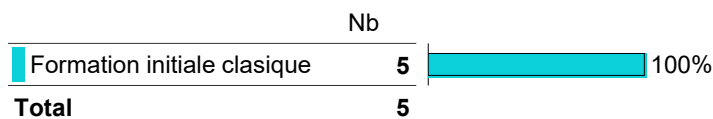
Nationalité des répondants



Type de bac



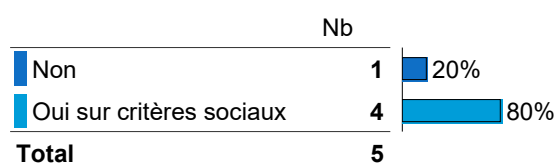
Régime d'inscription




Âge à l'obtention du Master

Moyenne = 26 Médiane = 25 Ecart-type = 5
Min = 23 Max = 35

Boursier

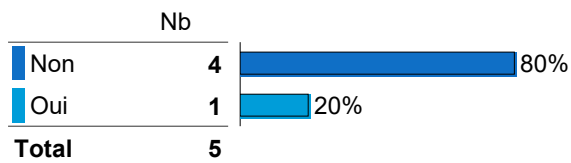


Interruption des études entre le bac et l'obtention du Master

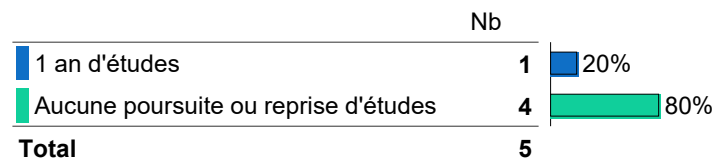


Poursuite d'études après l'obtention du Master

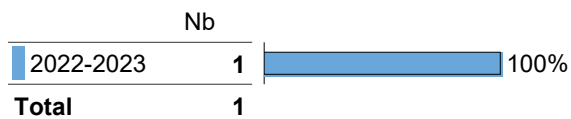
Poursuite d'études après l'obtention du Master



Nombre d'années de poursuite d'études



Détail poursuite d'études

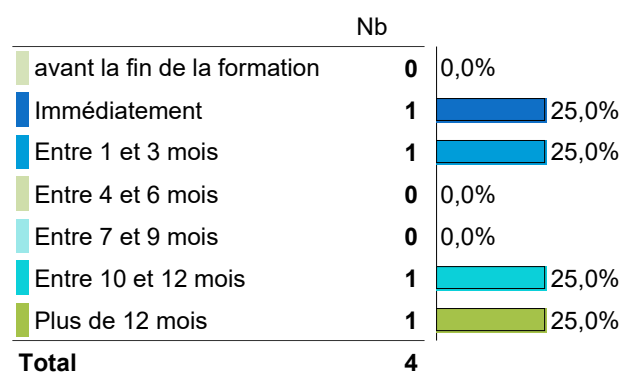


Premier emploi après l'obtention du Master (hors poursuite ou reprise d'études)

Temps d'accès au 1er emploi (en mois)

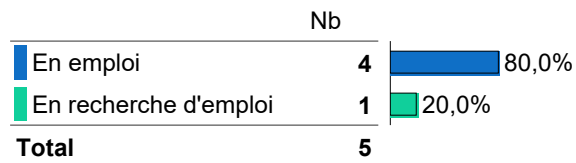
Moyenne = 9,0 Médiane = 6,0 Ecart-type = 11,2
Min = 0 Max = 24

Détail temps d'accès au 1er emploi



Situation 18 mois après l'obtention du Master (1er décembre 2021)

Situation 18 mois après l'obtention du Master

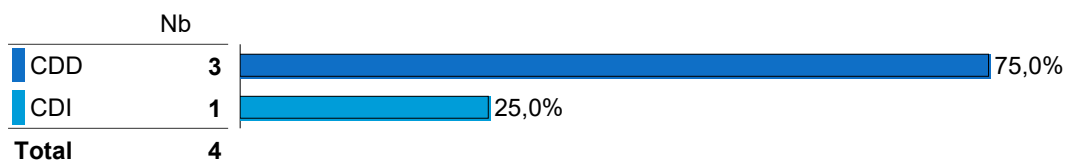


Taux d'insertion à 18 mois*

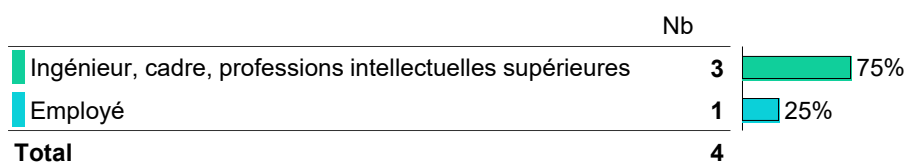
80%

*Taux d'insertion professionnelle = (Population en emploi / Population en emploi + Population en recherche d'emploi)*100

Statut de l'emploi occupé



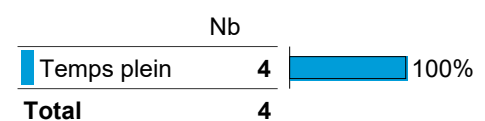
Niveau de l'emploi occupé



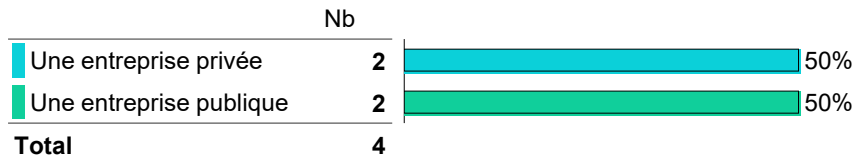
Salaires net mensuel déclaré en euros (hors primes et 13ème mois, temps plein)

Moyenne = **1946** Médiane = **2100** Ecart-type = **356**
Min = **1539** Max = **2200**

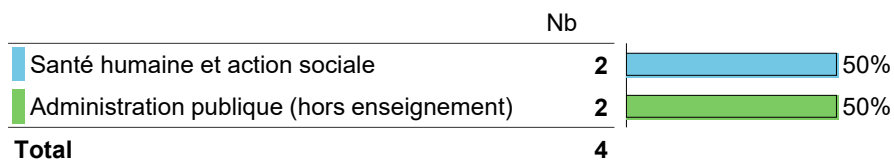
Temps de travail



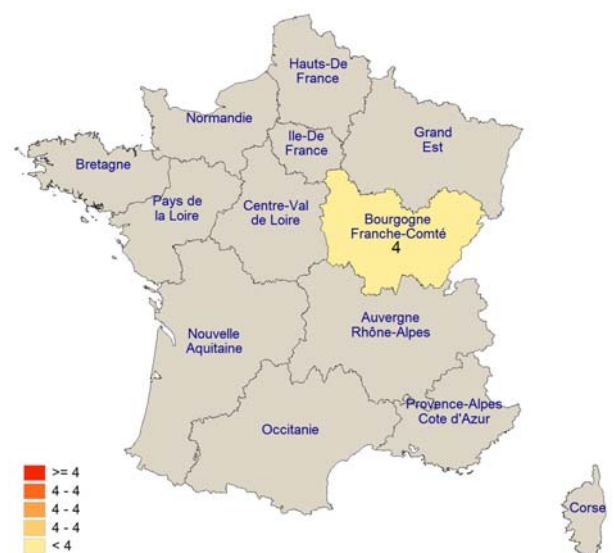
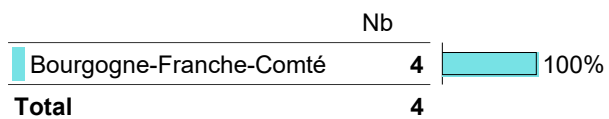
Type d'employeur



Secteur d'activité économique

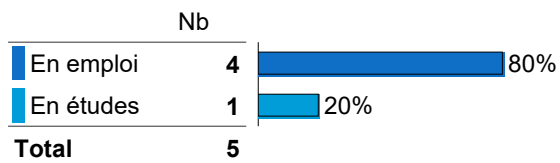


Localisation de l'emploi occupé



Situation 30 mois après l'obtention du Master (1er décembre 2022)

Situation 30 mois après l'obtention du Master

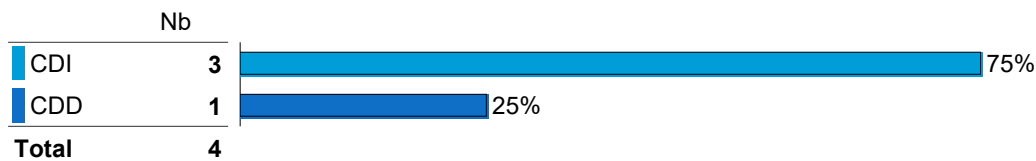


Taux d'insertion à 30 mois*

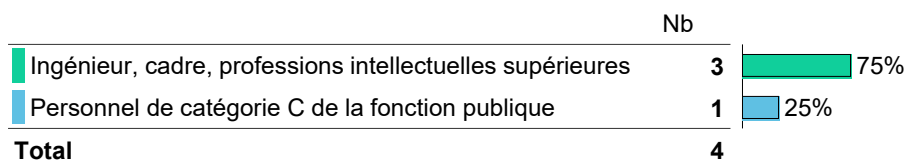
100%

*Taux d'insertion professionnelle = (Population en emploi / Population en emploi + Population en recherche d'emploi)*100

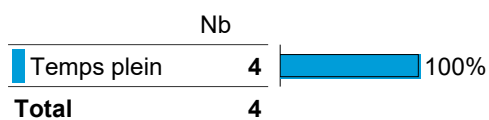
Statut de l'emploi occupé



Niveau de l'emploi occupé



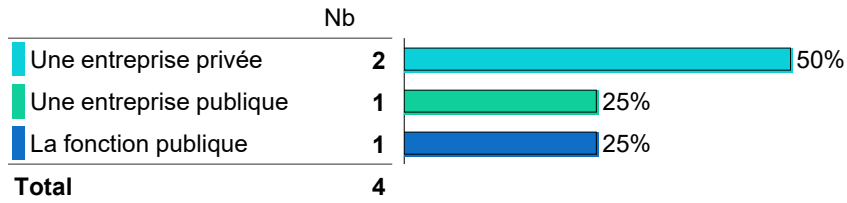
Temps de travail



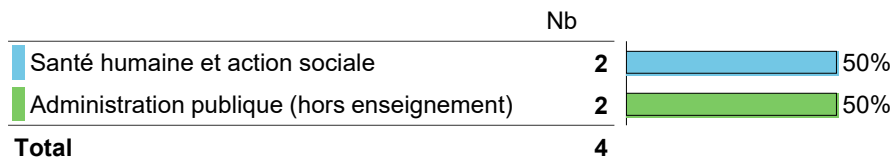
Salaire net mensuel déclaré en euros (hors primes et 13ème mois, temps plein)

Moyenne = 2020 Médiane = 2100 Ecart-type = 376
Min = 1610 Max = 2350

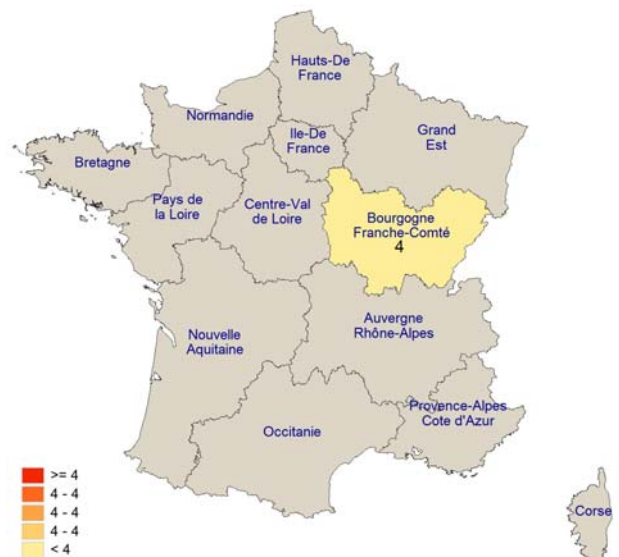
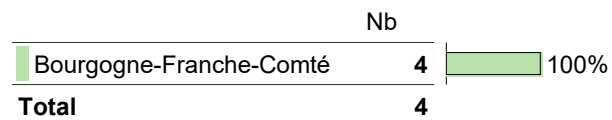
Type d'employeur



Secteur d'activité économique de l'entreprise



Localisation de l'emploi occupé



Opinion sur l'emploi occupé à 30 mois après l'obtention du Master

Modes d'accès à l'emploi occupé

	Nb	
Suite à une annonce d'emploi (dont offres en ligne)	2	50%
Grâce aux contacts pendant votre formation (dont stage pratique)	2	50%
Total	4	

L'emploi que vous occupez au 1er décembre 2022 correspond-il :

	D'accord		Pas d'accord		Total	
	N	% cit.	N	% cit.	N	% cit.
A un niveau bac+5 (master)	2	50%	2	50%	4	100%
A votre domaine de formation	3	75%	1	25%	4	100%

Êtes-vous satisfait dans votre emploi :

	D'accord		Pas d'accord		Total	
	N	% cit.	N	% cit.	N	% cit.
Des missions à accomplir	3	75%	1	25%	4	100%
De votre niveau de responsabilités	3	75%	1	25%	4	100%
De votre niveau de rémunération	3	75%	1	25%	4	100%
Des perspectives d'évolution	3	75%	1	25%	4	100%

Opinion sur les éléments de la formation utiles dans l'emploi occupé

	1		2		Total	
	N	% cit.	N	% cit.	N	% cit.
Enseignements théoriques	1	25%	3	75%	4	100%
Enseignements appliqués	2	50%	2	50%	4	100%
Informatique, logiciels	2	50%	2	50%	4	100%
Intervention de professionnels	2	50%	2	50%	4	100%
Mémoire, projets	4	100%	0	0%	4	100%
Stage	3	75%	1	25%	4	100%

Utilisation des langues dans l'emploi occupé


	Nb	% cit.
Non	2	50%
Oui	2	50%
Total	4	100%

Opinion sur la qualité des enseignements des langues étrangères à l'uB


	Nb	% cit.
Plutôt pas adapté	1	50%
Pas du tout adapté	1	50%
Total	2	100%

Opinion sur la formation (tous les répondants)

Satisfaction vis-à-vis de la formation à l'uB



Préparation à l'insertion professionnelle par l'uB



Intitulés des emplois occupés à 30 mois

	Nb
Statisticienne	1
Agent à la Recette Interrégionale des Douanes	1
Chargé d'études statistiques et d'analyse	1
Principale de recherche clinique	1
Total	4

LE DEVENIR DES DIPLÔMÉS DE MASTER 2020 DE L'UB, Situation à 18 et 30 mois

PERFECTIONNEMENT EN MATHÉMATIQUES GÉNÉRALES

Trop peu de répondants à l'enquête pour exploiter des données fiables¹

Effectifs à interroger : 4

Effectifs répondants pris en compte : 3

Source : Enquête Master 2020

Observatoire de l'Étudiant
Maison de l'université
Esplanade Erasme
BP 27877
21078 Dijon Cedex
<https://ode.u-bourgogne.fr/>

¹ Les analyses par spécialité de Master sont réalisées à partir de 5 répondants.

LE DEVENIR DES DIPLÔMÉS DE MASTER 2020 DE L'uB, Situation à 18 et 30 mois



Mathematical Physics

Caractéristiques des répondants à l'enquête

Statut réponse



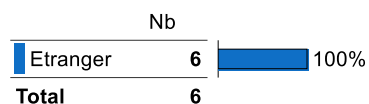
Taux de réponse

46%

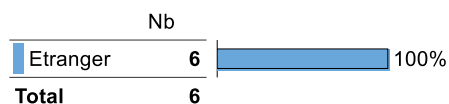
Genre des répondants




Nationalité des répondants



Type de bac



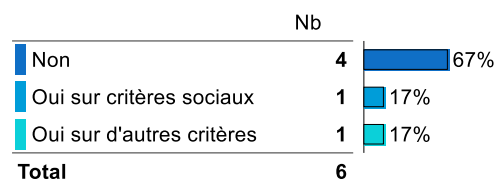
Régime d'inscription




Âge à l'obtention du Master

Moyenne = 25 Médiane = 26 Ecart-type = 2
Min = 22 Max = 27

Boursier

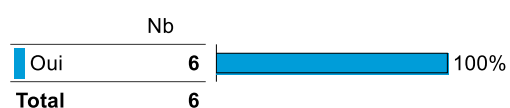


Interruption des études entre le bac et l'obtention du Master

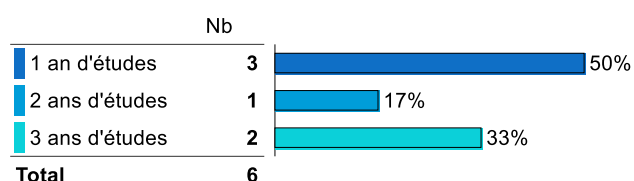


Poursuite d'études après l'obtention du Master


Poursuite d'études après l'obtention du Master



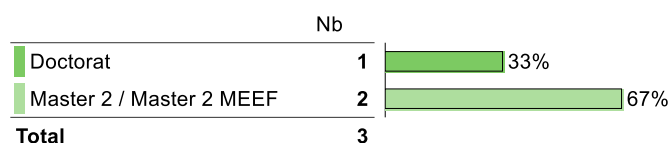
Nombre d'années de poursuite d'études



Détail poursuite d'études




Diplôme préparé en 2020-2021



Situation 18 mois après l'obtention du Master (1er décembre 2021)

Situation 18 mois après l'obtention du Master

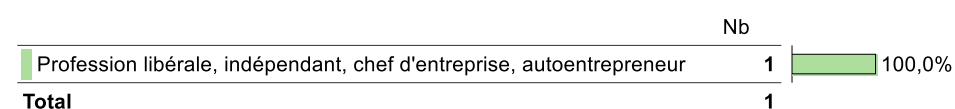


Taux d'insertion à 18 mois*

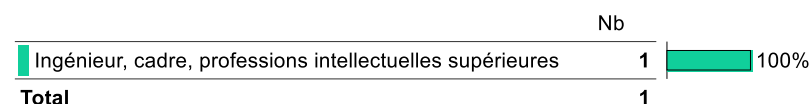
33%

*Taux d'insertion professionnelle = (Population en emploi / Population en emploi + Population en recherche d'emploi)*100

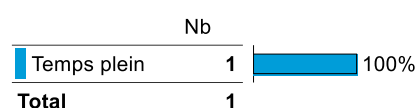
Statut de l'emploi occupé



Niveau de l'emploi occupé



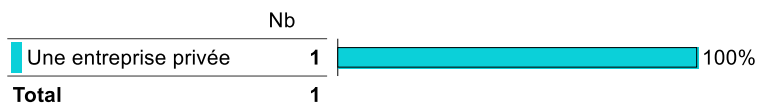
Temps de travail



Salaire net mensuel déclaré en euros (hors primes et 13ème mois, temps plein)

Moyenne = 5000 Médiane = 5000
Min = 5000 Max = 5000


Type d'employeur



Secteur d'activité économique




Localisation de l'emploi occupé



Situation 30 mois après l'obtention du Master (1er décembre 2022)

Situation 30 mois après l'obtention du Master



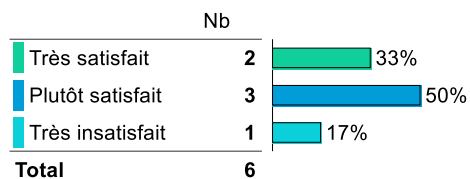
Taux d'insertion à 30 mois*

0%

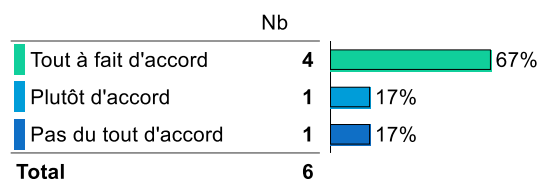
*Taux d'insertion professionnelle = $(\text{Population en emploi} / (\text{Population en emploi} + \text{Population en recherche d'emploi})) * 100$

Opinion sur la formation (tous les répondants)

Satisfaction vis-à-vis de la formation à l'uB



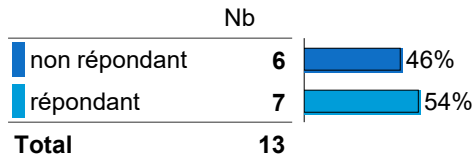
Préparation à l'insertion professionnelle par l'uB



Mécanique et ingénierie (MEETING)

Caractéristiques des répondants à l'enquête

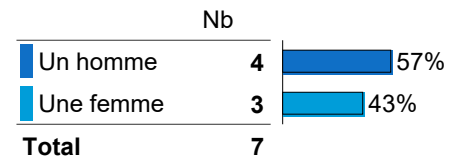
Statut réponse



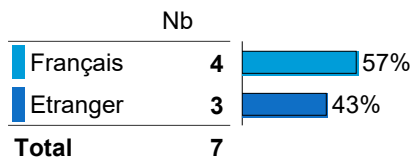
Taux de réponse

54%

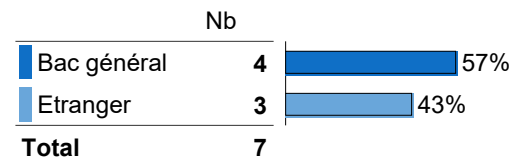
Genre des répondants




Nationalité des répondants



Type de bac



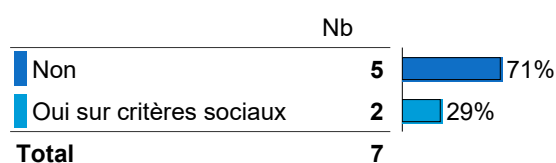
Régime d'inscription



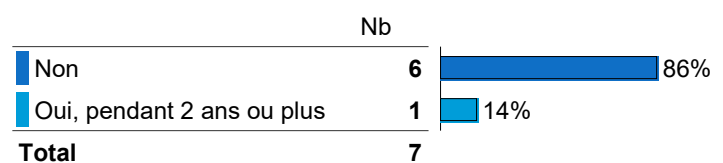
Âge à l'obtention du Master

Moyenne = 24 Médiane = 24 Ecart-type = 2
Min = 23 Max = 27

Boursier

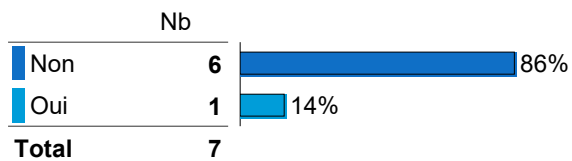


Interruption des études entre le bac et l'obtention du Master

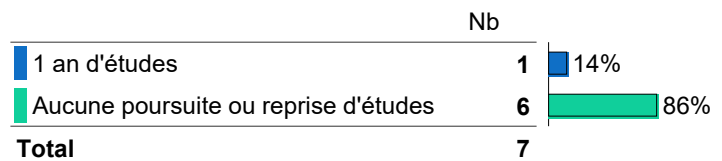


Poursuite d'études après l'obtention du Master

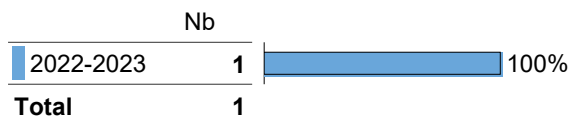
Poursuite d'études après l'obtention du Master



Nombre d'années de poursuite d'études



Détail poursuite d'études

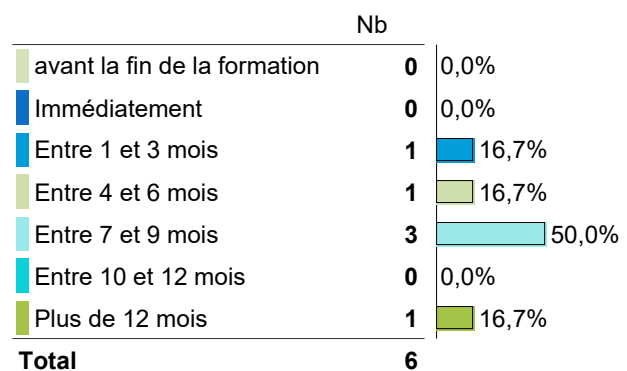


Premier emploi après l'obtention du Master (hors poursuite ou reprise d'études)

Temps d'accès au 1er emploi (en mois)

Moyenne = 8,0 Médiane = 8,0 Ecart-type = 4,7
Min = 2 Max = 16

Détail temps d'accès au 1er emploi



Situation 18 mois après l'obtention du Master (1er décembre 2021)

Situation 18 mois après l'obtention du Master

	Nb	
En emploi	7	100,0%
Total	7	

Taux d'insertion à 18 mois*

100%

*Taux d'insertion professionnelle = (Population en emploi / Population en emploi + Population en recherche d'emploi)*100

Statut de l'emploi occupé

	Nb	
CDI	5	71,4%
Profession libérale, indépendant, chef d'entreprise, autoentrepreneur	1	14,3%
CDD	1	14,3%
Total	7	

Niveau de l'emploi occupé

	Nb	
Ingénieur, cadre, professions intellectuelles supérieures	5	71%
Profession libérale	1	14%
Emploi de niveau intermédiaire	1	14%
Total	7	

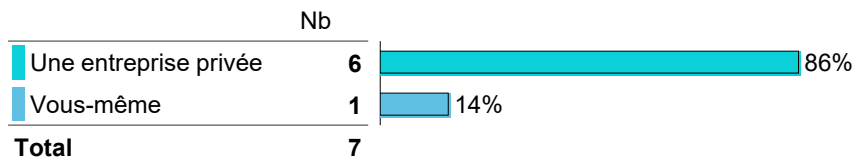
Salaire net mensuel déclaré en euros (hors primes et 13ème mois, temps plein)

Moyenne = 2050 Médiane = 2100 Ecart-type = 339
Min = 1550 Max = 2400

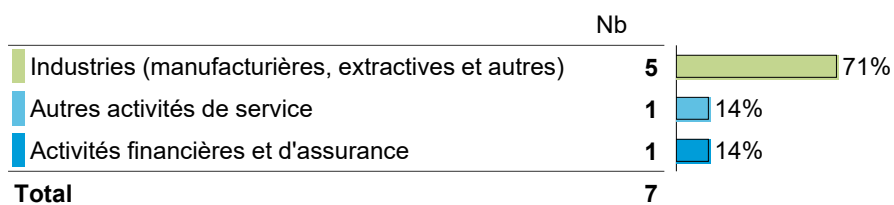
Temps de travail

	Nb	
Temps plein	6	86%
Temps partiel	1	14%
Total	7	

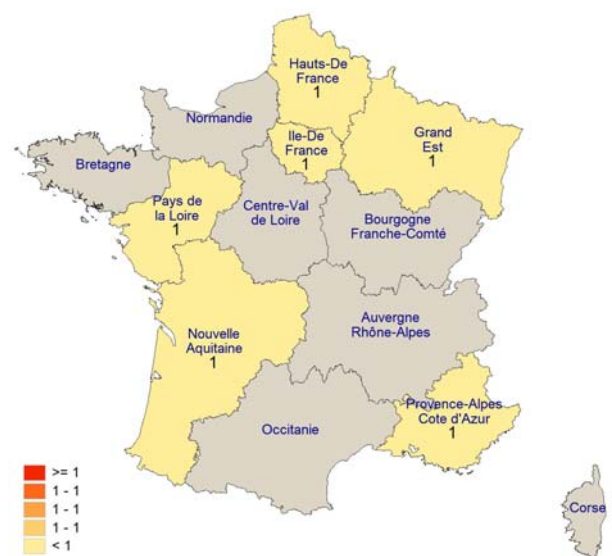
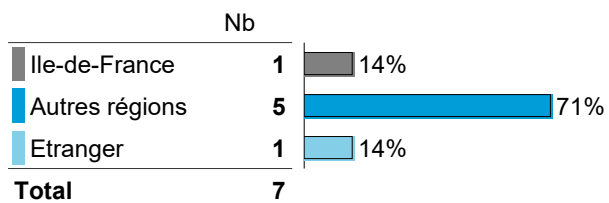
Type d'employeur



Secteur d'activité économique

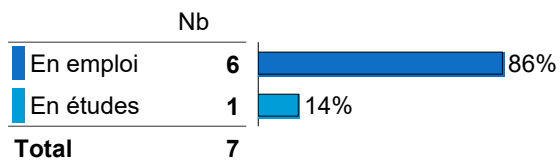


Localisation de l'emploi occupé



Situation 30 mois après l'obtention du Master (1er décembre 2022)

Situation 30 mois après l'obtention du Master



Taux d'insertion à 30 mois*

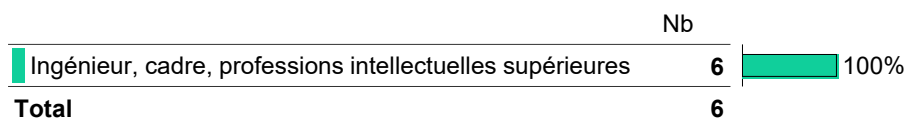
100%

*Taux d'insertion professionnelle = (Population en emploi / Population en emploi + Population en recherche d'emploi)*100

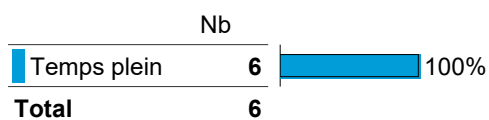
Statut de l'emploi occupé



Niveau de l'emploi occupé




Temps de travail



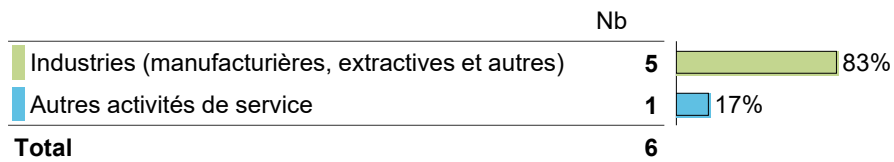
Salaire net mensuel déclaré en euros (hors primes et 13ème mois, temps plein)

Moyenne = 2387 Médiane = 2300 Ecart-type = 386
Min = 1935 Max = 3000

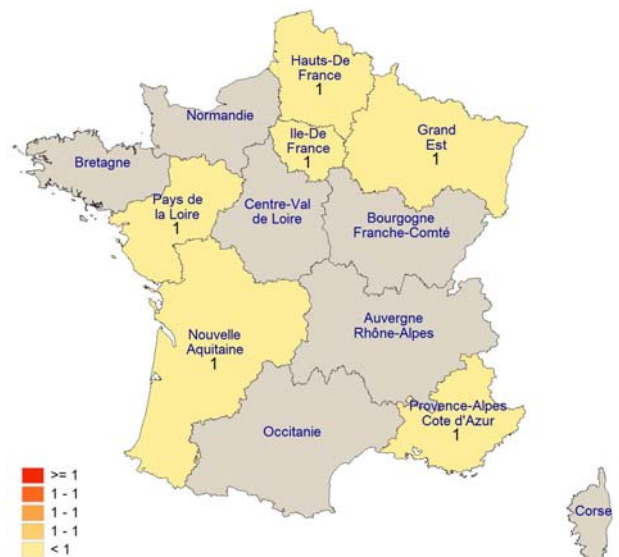
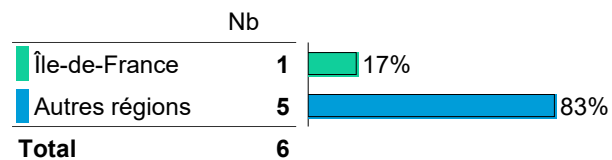
Type d'employeur



Secteur d'activité économique de l'entreprise



Localisation de l'emploi occupé



Opinion sur l'emploi occupé à 30 mois après l'obtention du Master

Modes d'accès à l'emploi occupé

	Nb	
J'ai été contacté grâce à la mise en ligne de mon CV (APEC, Pôle Emploi, LinkedIn, Viadeo, ...)	2	33%
Grâce à mon réseau personnel (famille, amis, connaissances, ...)	1	17%
Grâce à mon réseau professionnel (formations antérieures, emplois précédents, ...)	1	17%
Grâce aux contacts pendant votre formation (dont stage pratique)	1	17%
Grâce aux réseaux universitaires (réseaux d'anciens, ...)	1	17%
Total	6	

L'emploi que vous occupez au 1er décembre 2022 correspond-il :

	1		2		Total	
	N	% cit.	N	% cit.	N	% cit.
A un niveau bac+5 (master)	6	100%	0	0%	6	100%
A votre domaine de formation	5	83%	1	17%	6	100%

Êtes-vous satisfait dans votre emploi :

	1		2		Total	
	N	% cit.	N	% cit.	N	% cit.
Des missions à accomplir	6	100%	0	0%	6	100%
De votre niveau de responsabilités	5	83%	1	17%	6	100%
De votre niveau de rémunération	5	83%	1	17%	6	100%
Des perspectives d'évolution	6	100%	0	0%	6	100%

Opinion sur les éléments de la formation utiles dans l'emploi occupé

	D'accord		Pas d'accord		Total	
	N	% cit.	N	% cit.	N	% cit.
Enseignements théoriques	3	50%	3	50%	6	100%
Enseignements appliqués	3	50%	3	50%	6	100%
Informatique, logiciels	4	67%	2	33%	6	100%
Intervention de professionnels	2	33%	4	67%	6	100%
Mémoire, projets	3	50%	3	50%	6	100%
Stage	2	33%	4	67%	6	100%

Utilisation des langues dans l'emploi occupé

	Nb	% cit.
Non	4	67%
Oui	2	33%
Total	6	100%

Opinion sur la qualité des enseignements des langues étrangères à l'uB

	Nb	% cit.
Pas d'enseignement de langues étrangères	1	50%
Pas du tout adapté	1	50%
Total	2	100%

Opinion sur la formation (tous les répondants)

Satisfaction vis-à-vis de la formation à l'uB

	Nb	% cit.
Très satisfait	2	29%
Plutôt satisfait	4	57%
Plutôt insatisfait	1	14%
Total	7	

Préparation à l'insertion professionnelle par l'uB

	Nb	% cit.
Tout à fait d'accord	3	43%
Plutôt d'accord	3	43%
Plutôt pas d'accord	1	14%
Total	7	

Intitulés des emplois occupés à 30 mois

	Nb
Ingénieur système	1
ingénieur d'études mécaniques	1
Ingénieur en conception mécanique	1
Ingénieur mécanicien matériaux et structures	1
ingénieur mécanique	1
Ingénieur support	1
Total	6

LE DEVENIR DES DIPLÔMÉS DE MASTER 2020 DE L'uB, Situation à 18 et 30 mois



Alimentation, agro-alimentaire, développement durable (A3DD)

Caractéristiques des répondants à l'enquête

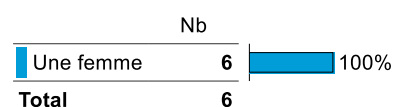
Statut réponse



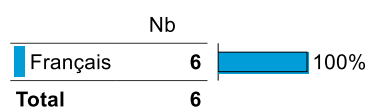
Taux de réponse

50%

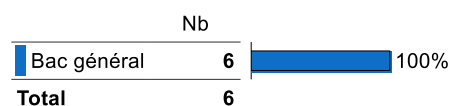
Genre des répondants




Nationalité des répondants



Type de bac



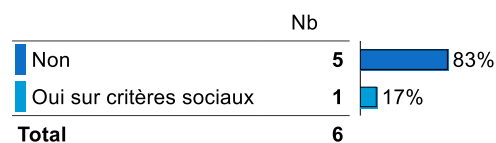
Régime d'inscription




Âge à l'obtention du Master

Moyenne = 24 Médiane = 24 Ecart-type = 0,9
Min = 23 Max = 25

Boursier

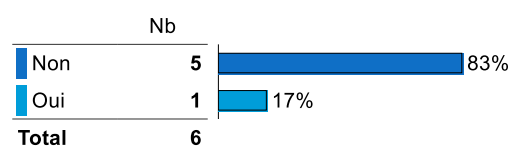


Interruption des études entre le bac et l'obtention du Master

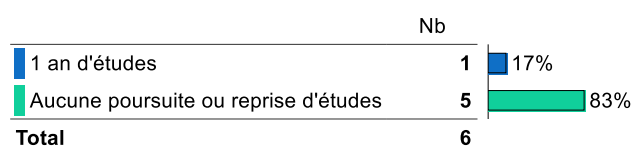


Poursuite d'études après l'obtention du Master

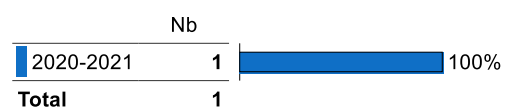
Poursuite d'études après l'obtention du Master



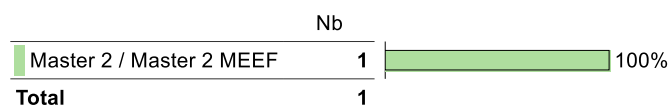
Nombre d'années de poursuite d'études



Détail poursuite d'études



Diplôme préparé en 2020-2021




Premier emploi après l'obtention du Master (hors poursuite ou reprise d'études)

Temps d'accès au 1er emploi (en mois)


Moyenne = 10,5 Médiane = 8,5 Ecart-type = 10,3
 Min = 1 Max = 24

Détail temps d'accès au 1er emploi



Situation 18 mois après l'obtention du Master (1er décembre 2021)

Situation 18 mois après l'obtention du Master




Taux d'insertion à 18 mois*

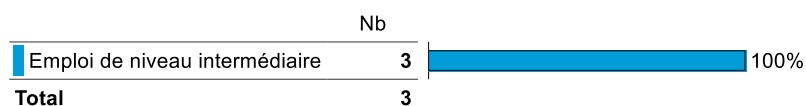
60%

*Taux d'insertion professionnelle = $(\text{Population en emploi} / (\text{Population en emploi} + \text{Population en recherche d'emploi})) * 100$

Statut de l'emploi occupé



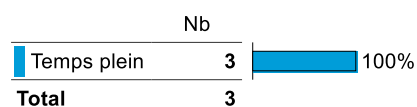
Niveau de l'emploi occupé



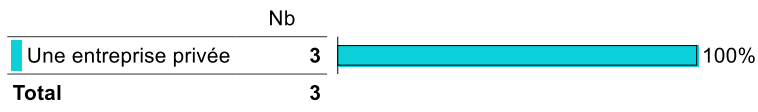
Salaire net mensuel déclaré en euros (hors primes et 13ème mois, temps plein)

Moyenne = 1593 Médiane = 1600 Ecart-type = 310
Min = 1280 Max = 1900

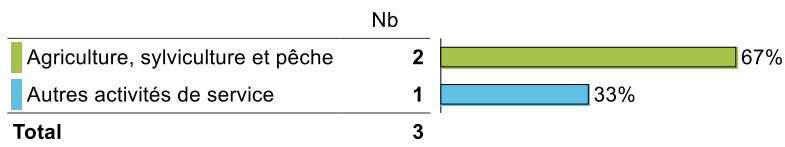
Temps de travail



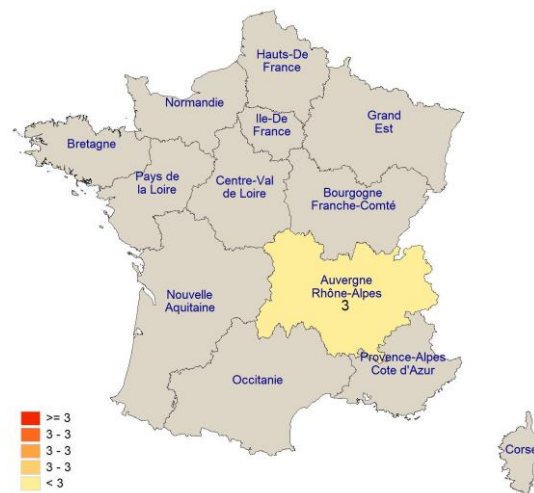

Type d'employeur



Secteur d'activité économique

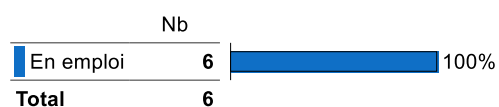


Localisation de l'emploi occupé



Situation 30 mois après l'obtention du Master (1er décembre 2022)

Situation 30 mois après l'obtention du Master

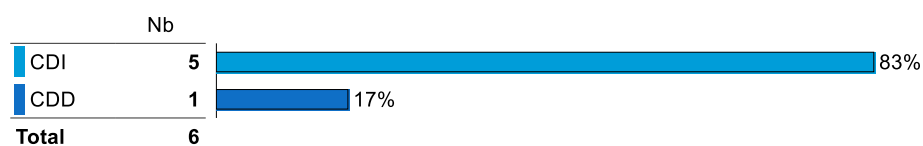


Taux d'insertion à 30 mois*

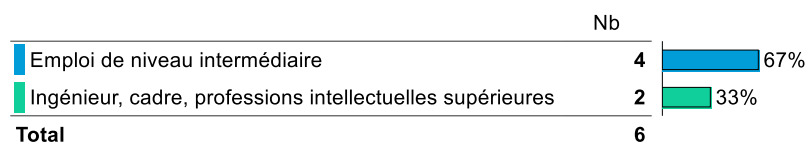
100%

*Taux d'insertion professionnelle = (Population en emploi / Population en emploi + Population en recherche d'emploi)*100

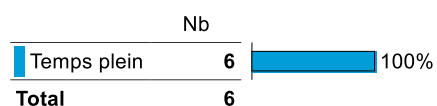
Statut de l'emploi occupé



Niveau de l'emploi occupé



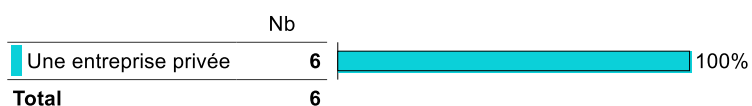
Temps de travail



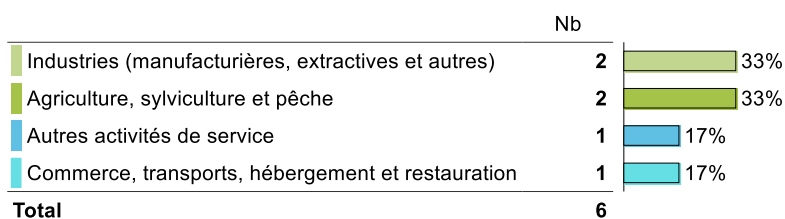
Salaire net mensuel déclaré en euros (hors primes et 13ème mois, temps plein)

Moyenne = 1796 Médiane = 1850 Ecart-type = 239
Min = 1431 Max = 2000

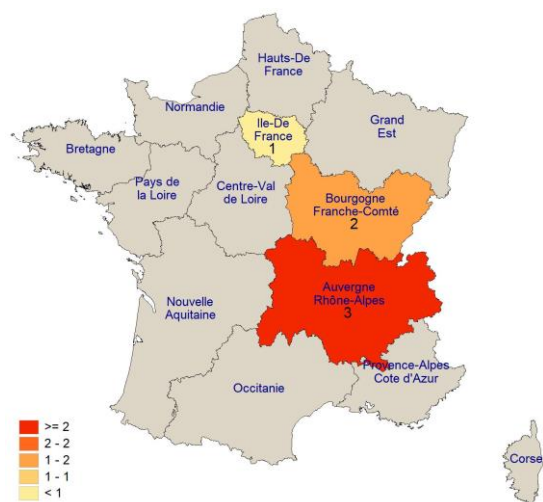
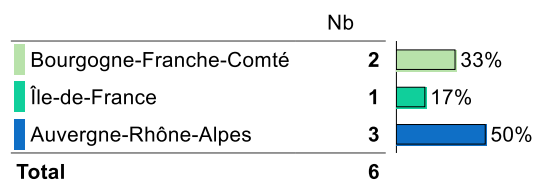
Type d'employeur



Secteur d'activité économique de l'entreprise



Localisation de l'emploi occupé



Opinion sur l'emploi occupé à 30 mois après l'obtention du Master

Modes d'accès à l'emploi occupé

	Nb	
Suite à une annonce d'emploi (dont offres en ligne)	4	67%
Suite à une candidature spontanée	1	17%
J'ai été contacté grâce à la mise en ligne de mon CV (APEC, Pôle Emploi, LinkedIn, Viadeo, ...)	1	17%
Total	6	

L'emploi que vous occupez au 1er décembre 2022 correspond-il :

	D'accord		Pas d'accord		Total	
	N	% cit.	N	% cit.	N	% cit.
A un niveau bac+5 (master)	5	83%	1	17%	6	100%
A votre domaine de formation	3	50%	3	50%	6	100%

Êtes-vous satisfait dans votre emploi :

	1		2		Total	
	N	% cit.	N	% cit.	N	% cit.
Des missions à accomplir	6	100%	0	0%	6	100%
De votre niveau de responsabilités	6	100%	0	0%	6	100%
De votre niveau de rémunération	4	67%	2	33%	6	100%
Des perspectives d'évolution	5	83%	1	17%	6	100%

Opinion sur les éléments de la formation utiles dans l'emploi occupé

	Non réponse		D'accord		Pas d'accord		Total	
	N	% cit.	N	% cit.	N	% cit.	N	% cit.
Enseignements théoriques	0	0%	3	50%	3	50%	6	100%
Enseignements appliqués	0	0%	3	50%	3	50%	6	100%
Informatique, logiciels	1	17%	2	33%	3	50%	6	100%
Intervention de professionnels	0	0%	4	67%	2	33%	6	100%
Mémoire, projets	0	0%	2	33%	4	67%	6	100%
Stage	0	0%	2	33%	4	67%	6	100%

Utilisation des langues dans l'emploi occupé

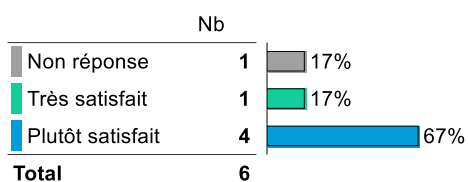
	Nb	% cit.
Non	4	67%
Oui	2	33%
Total	6	100%

Opinion sur la qualité des enseignements des langues étrangères à l'uB

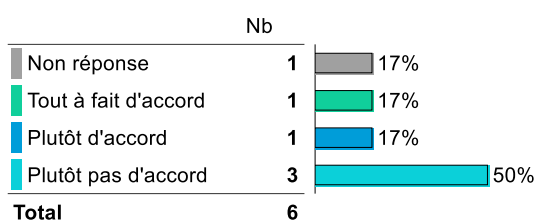
	Nb	% cit.
Plutôt pas adapté	2	100%
Total	2	100%

Opinion sur la formation (tous les répondants)

Satisfaction vis-à-vis de la formation à l'uB



Préparation à l'insertion professionnelle par l'uB



Intitulés des emplois occupés à 30 mois

	Nb
Responsable qualité junior	1
Auditrice en agriculture et transformation Bio	1
Chargée de recrutement	1
Chef de produit Agroalimentaire	1
Développeur	1
Responsable approvisionnement	1
Total	6

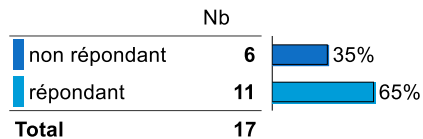
LE DEVENIR DES DIPLÔMÉS DE MASTER 2020 DE L'uB, Situation à 18 et 30 mois



Aliments, microbiologie, assurance qualité (AMAQ)

Caractéristiques des répondants à l'enquête

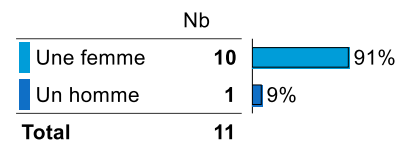
Statut réponse



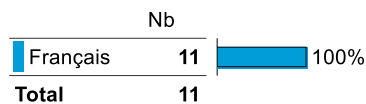
Taux de réponse

65%


Genre des répondants




Nationalité des répondants



Type de bac



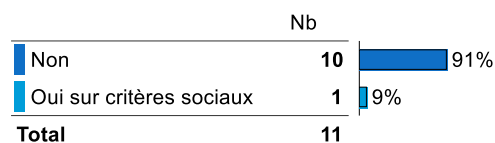
Régime d'inscription



Âge à l'obtention du Master

Moyenne = 24 Médiane = 24 Ecart-type = 0,8
Min = 23 Max = 25

Boursier

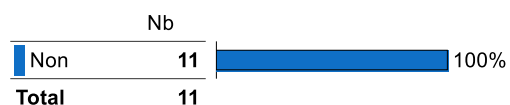


Interruption des études entre le bac et l'obtention du Master

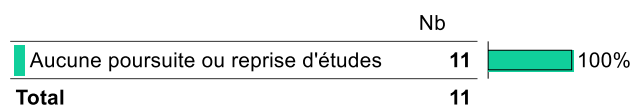


Poursuite d'études après l'obtention du Master

Poursuite d'études après l'obtention du Master



Nombre d'années de poursuite d'études

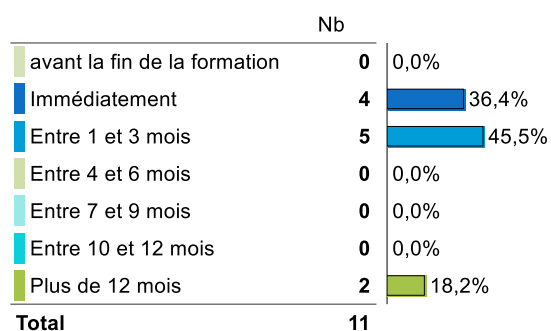


Premier emploi après l'obtention du Master (hors poursuite ou reprise d'études)

Temps d'accès au 1er emploi (en mois)


Moyenne = 3,3 Médiane = 1,0 Ecart-type = 5,7
Min = 0 Max = 16

Détail temps d'accès au 1er emploi



Situation 18 mois après l'obtention du Master (1er décembre 2021)

Situation 18 mois après l'obtention du Master



Taux d'insertion à 18 mois*

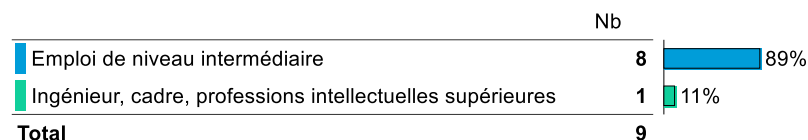
82%

*Taux d'insertion professionnelle = (Population en emploi / Population en emploi + Population en recherche d'emploi) * 100

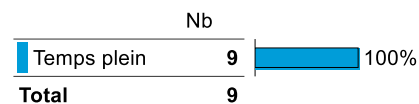
Statut de l'emploi occupé



Niveau de l'emploi occupé



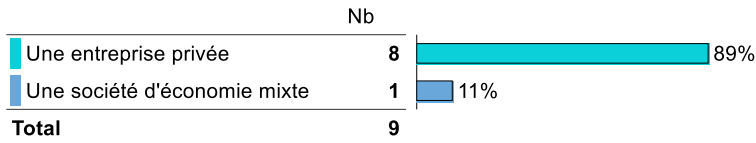
Temps de travail



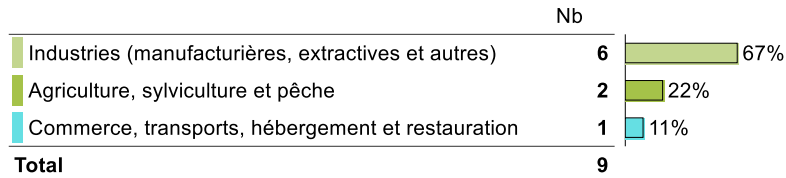
Salaire net mensuel déclaré en euros (hors primes et 13ème mois, temps plein)

Moyenne = 1641 Médiane = 1600 Ecart-type = 195
Min = 1450 Max = 2044

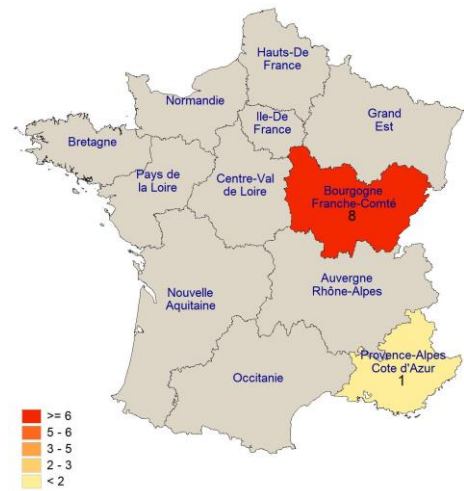
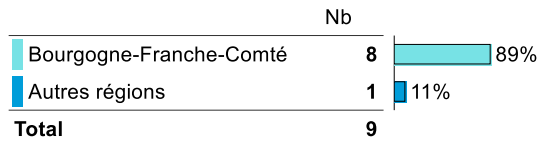
Type d'employeur



Secteur d'activité économique

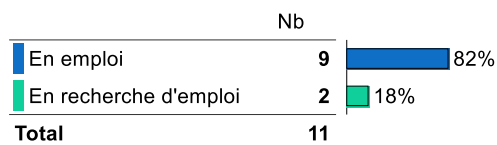


Localisation de l'emploi occupé



Situation 30 mois après l'obtention du Master (1er décembre 2022)

Situation 30 mois après l'obtention du Master



Taux d'insertion à 30 mois*

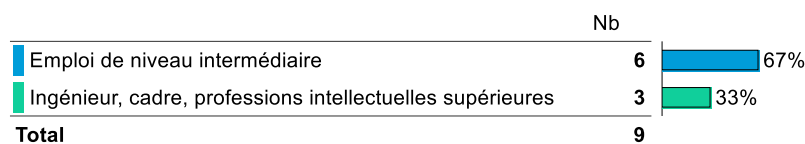
82%

*Taux d'insertion professionnelle = (Population en emploi / Population en emploi + Population en recherche d'emploi) * 100

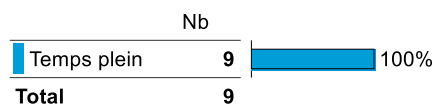
Statut de l'emploi occupé



Niveau de l'emploi occupé



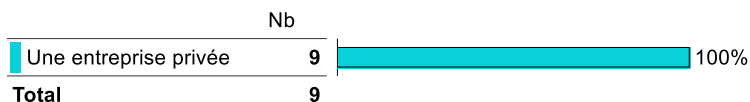
Temps de travail



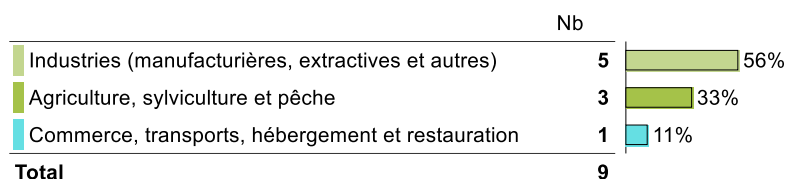
Salaire net mensuel déclaré en euros (hors primes et 13ème mois, temps plein)

Moyenne = **1813** Médiane = **1800** Ecart-type = **237**
 Min = **1499** Max = **2100**

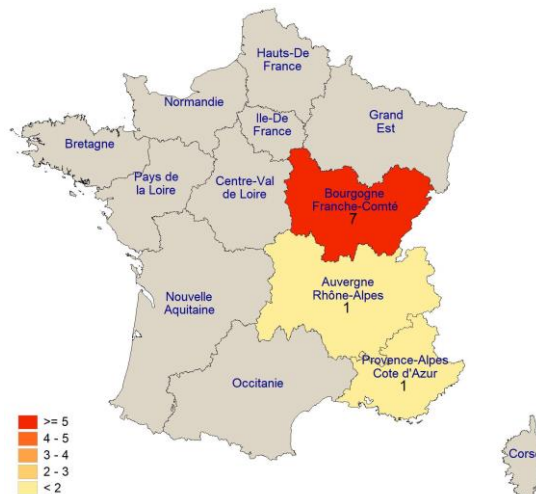
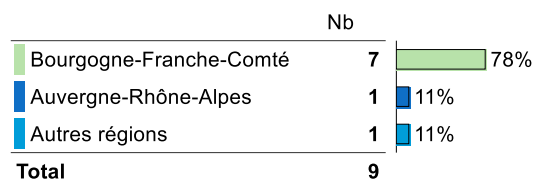
Type d'employeur



Secteur d'activité économique de l'entreprise

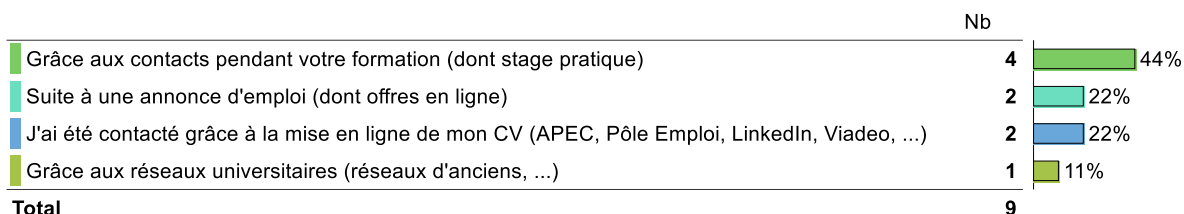


Localisation de l'emploi occupé



Opinion sur l'emploi occupé à 30 mois après l'obtention du Master

Modes d'accès à l'emploi occupé



L'emploi que vous occupez au 1er décembre 2022 correspond-il :

	1		2		Total	
	N	% cit.	N	% cit.	N	% cit.
A un niveau bac+5 (master)	6	67%	3	33%	9	100%
A votre domaine de formation	9	100%	0	0%	9	100%

Êtes-vous satisfait dans votre emploi :

	1		2		Total	
	N	% cit.	N	% cit.	N	% cit.
Des missions à accomplir	9	100%	0	0%	9	100%
De votre niveau de responsabilités	7	78%	2	22%	9	100%
De votre niveau de rémunération	5	56%	4	44%	9	100%
Des perspectives d'évolution	4	44%	5	56%	9	100%

Opinion sur les éléments de la formation utiles dans l'emploi occupé

	1		2		Total	
	N	% cit.	N	% cit.	N	% cit.
Enseignements théoriques	6	67%	3	33%	9	100%
Enseignements appliqués	7	78%	2	22%	9	100%
Informatique, logiciels	7	78%	2	22%	9	100%
Intervention de professionnels	9	100%	0	0%	9	100%
Mémoire, projets	7	78%	2	22%	9	100%
Stage	9	100%	0	0%	9	100%

Utilisation des langues dans l'emploi occupé

	Nb	% cit.
Non	7	78%
Oui	2	22%
Total	9	100%

Opinion sur la qualité des enseignements des langues étrangères à l'uB

	Nb	% cit.
Plutôt pas adapté	2	100%
Total	2	100%

Opinion sur la formation (tous les répondants)

Satisfaction vis-à-vis de la formation à l'uB

	Nb	% cit.
Très satisfait	5	45%
Plutôt satisfait	6	55%
Total	11	

Préparation à l'insertion professionnelle par l'uB

	Nb	% cit.
Tout à fait d'accord	6	55%
Plutôt d'accord	3	27%
Plutôt pas d'accord	2	18%
Total	11	

Intitulés des emplois occupés à 30 mois

	Nb
Assistante qualité	2
technicienne supérieure de laboratoire	1
Animatrice Qualité	1
Assistante Qualité Métrologie Sécurité	1
Chargée de mission qualité, sécurité et environnement	1
chargée de mission RSE	1
Responsable Qualité	1
Responsable Qualité RSE et Sécurité	1
Total	9

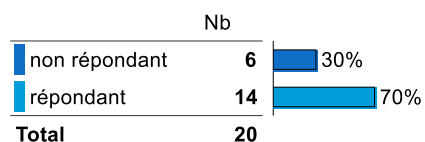
LE DEVENIR DES DIPLÔMÉS DE MASTER 2020 DE L'uB, Situation à 18 et 30 mois



Evaluation sensorielle : comprendre, analyser, innover (ESCAI)

Caractéristiques des répondants à l'enquête

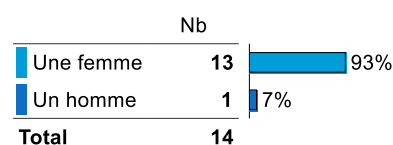
Statut réponse



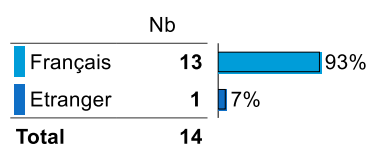
Taux de réponse

70%

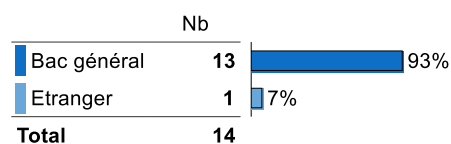
Genre des répondants




Nationalité des répondants



Type de bac



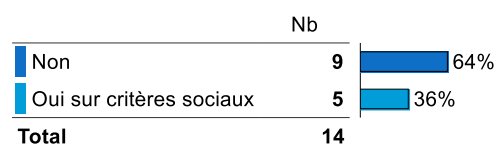
Régime d'inscription




Âge à l'obtention du Master

Moyenne = 24 Médiane = 24 Ecart-type = 1
Min = 22 Max = 28

Boursier

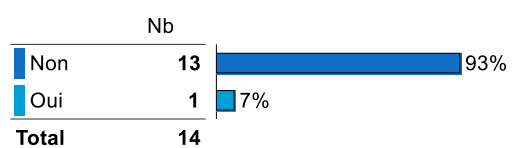


Interruption des études entre le bac et l'obtention du Master

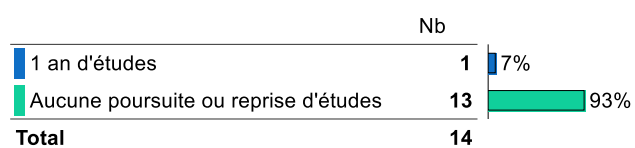


Poursuite d'études après l'obtention du Master

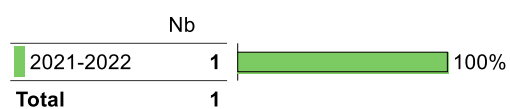
Poursuite d'études après l'obtention du Master



Nombre d'années de poursuite d'études



Détail poursuite d'études

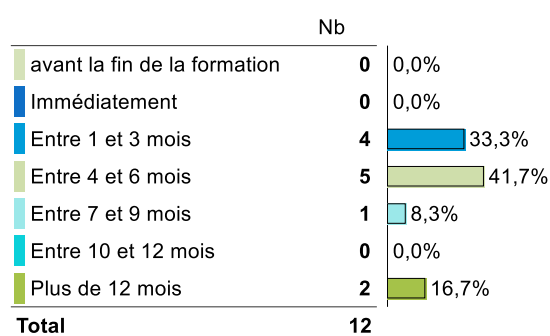


Premier emploi après l'obtention du Master (hors poursuite ou reprise d'études)

Temps d'accès au 1er emploi (en mois)

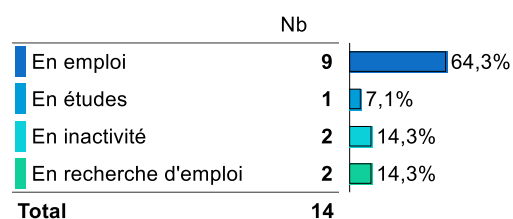
Moyenne = 5,8 Médiane = 5,5 Ecart-type = 4,5
Min = 1 Max = 15

Détail temps d'accès au 1er emploi



Situation 18 mois après l'obtention du Master (1er décembre 2021)

Situation 18 mois après l'obtention du Master




Taux d'insertion à 18 mois*

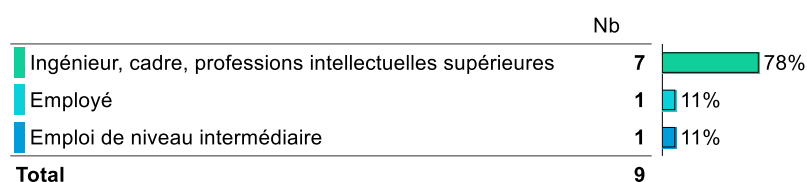
82%

*Taux d'insertion professionnelle = $(\text{Population en emploi} / (\text{Population en emploi} + \text{Population en recherche d'emploi})) * 100$

Statut de l'emploi occupé

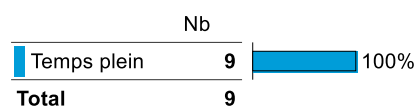


Niveau de l'emploi occupé



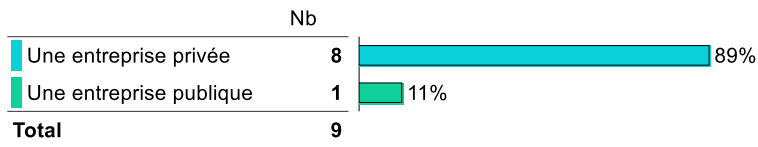
Temps de travail

Salaire net mensuel déclaré en euros (hors primes et 13ème mois, temps plein)

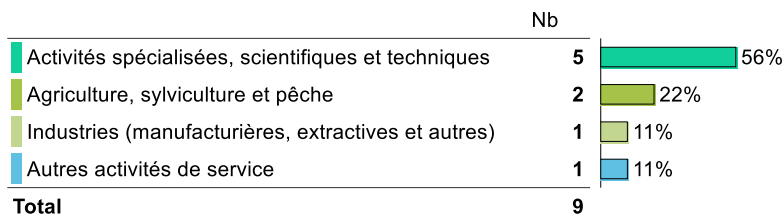


Moyenne = 2514 Médiane = 2034 Ecart-type = 1244
Min = 1387 Max = 5200

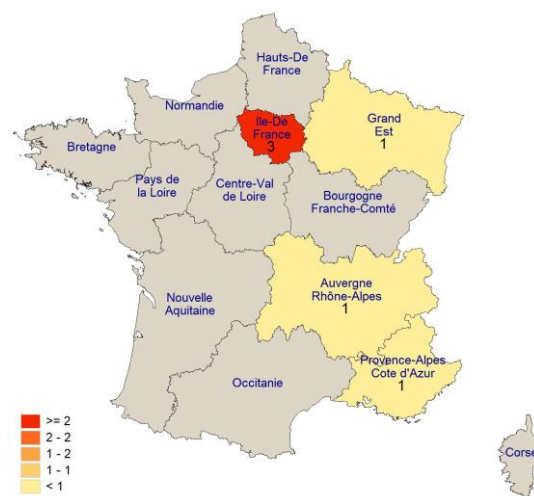

Type d'employeur



Secteur d'activité économique




Localisation de l'emploi occupé



Situation 30 mois après l'obtention du Master (1er décembre 2022)

Situation 30 mois après l'obtention du Master

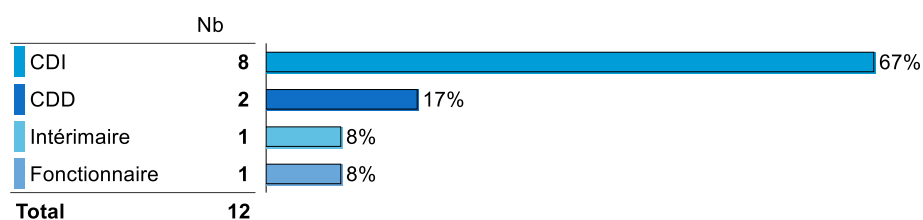


Taux d'insertion à 30 mois*

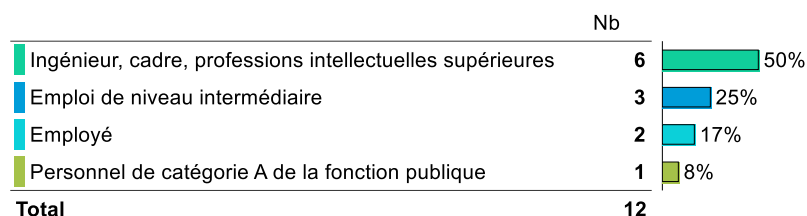
92%

*Taux d'insertion professionnelle = $(\text{Population en emploi} / (\text{Population en emploi} + \text{Population en recherche d'emploi})) * 100$

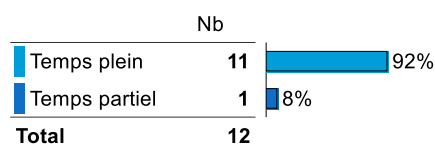
Statut de l'emploi occupé



Niveau de l'emploi occupé



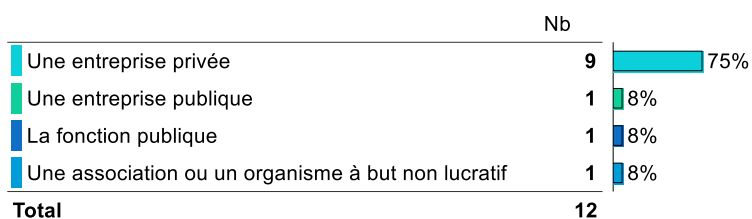
Temps de travail



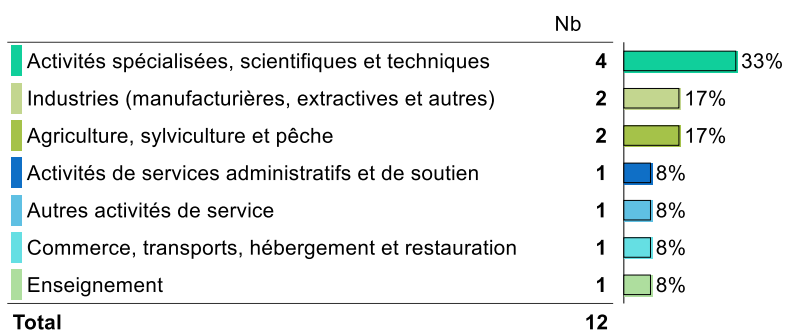
Salaire net mensuel déclaré en euros (hors primes et 13ème mois, temps plein)

Moyenne = 2308 Médiane = 1750 Ecart-type = 1322
Min = 1330 Max = 5400

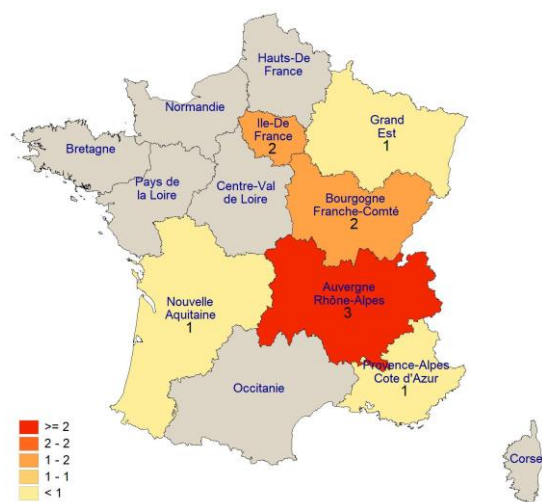
Type d'employeur



Secteur d'activité économique de l'entreprise



Localisation de l'emploi occupé



Opinion sur l'emploi occupé à 30 mois après l'obtention du Master

Modes d'accès à l'emploi occupé

	Nb	
Suite à une annonce d'emploi (dont offres en ligne)	7	58%
Autres	1	8%
Grâce à mon réseau personnel (famille, amis, connaissances, ...)	1	8%
Grâce à mon réseau professionnel (formations antérieures, emplois précédents, ...)	1	8%
Grâce aux contacts pendant votre formation (dont stage pratique)	1	8%
Suite à un concours de la fonction publique	1	8%
Total	12	

L'emploi que vous occupez au 1er décembre 2022 correspond-il :

	D'accord		Pas d'accord		Total	
	N	% cit.	N	% cit.	N	% cit.
A un niveau bac+5 (master)	8	67%	4	33%	12	100%
A votre domaine de formation	10	83%	2	17%	12	100%

Êtes-vous satisfait dans votre emploi :

	D'accord		Pas d'accord		Total	
	N	% cit.	N	% cit.	N	% cit.
Des missions à accomplir	10	83%	2	17%	12	100%
De votre niveau de responsabilités	10	83%	2	17%	12	100%
De votre niveau de rémunération	4	33%	8	67%	12	100%
Des perspectives d'évolution	6	50%	6	50%	12	100%

Opinion sur les éléments de la formation utiles dans l'emploi occupé

	Non réponse		D'accord		Pas d'accord		Total	
	N	% cit.	N	% cit.	N	% cit.	N	% cit.
Enseignements théoriques	0	0%	9	75%	3	25%	12	100%
Enseignements appliqués	0	0%	10	83%	2	17%	12	100%
Informatique, logiciels	0	0%	9	75%	3	25%	12	100%
Intervention de professionnels	0	0%	8	67%	4	33%	12	100%
Mémoire, projets	1	8%	9	75%	2	17%	12	100%
Stage	1	8%	9	75%	2	17%	12	100%

Utilisation des langues dans l'emploi occupé

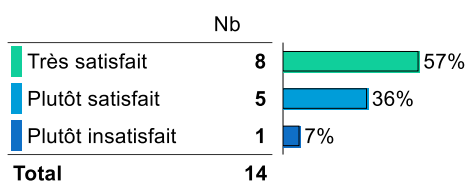
	Nb	% cit.
Non	5	42%
Oui	7	58%
Total	12	100%

Opinion sur la qualité des enseignements des langues étrangères à l'uB

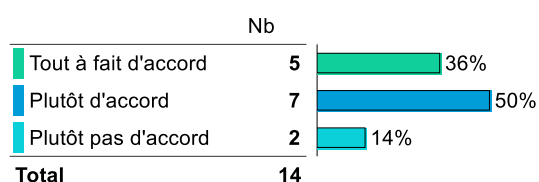
	Nb	% cit.
Pas d'enseignement de langues étrangères	1	14%
Plutôt adapté	2	29%
Plutôt pas adapté	2	29%
Pas du tout adapté	2	29%
Total	7	100%

Opinion sur la formation (tous les répondants)

Satisfaction vis-à-vis de la formation à l'uB



Préparation à l'insertion professionnelle par l'uB



Intitulés des emplois occupés à 30 mois

	Nb
Project Manager / Panel Leader	2
Vendeur	1
assistant chargé d'Etudes	1
Assistante administrative	1
Chargé d'études consommateur	1
chargée d'études consommateurs et sensorielles	1
Chargée d'études en analyse sensorielle	1
Chargée de recherche en analyse sensorielle	1
Professeur des écoles	1
Sensory Project Manager	1
Technicienne analyse sensorielle	1
Total	12

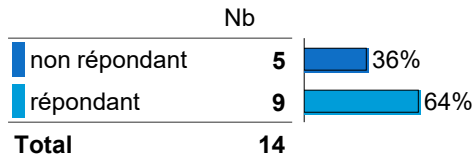
LE DEVENIR DES DIPLÔMÉS DE MASTER 2020 DE L'uB, Situation à 18 et 30 mois



Nutrition santé

Caractéristiques des répondants à l'enquête

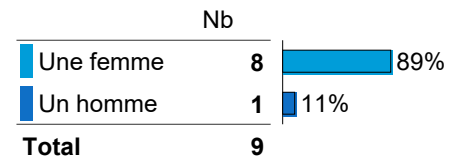
Statut réponse



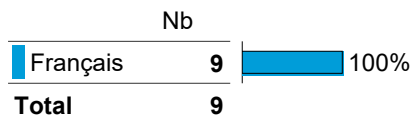
Taux de réponse

64%

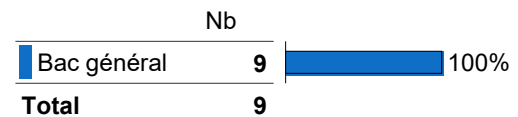
Genre des répondants




Nationalité des répondants



Type de bac



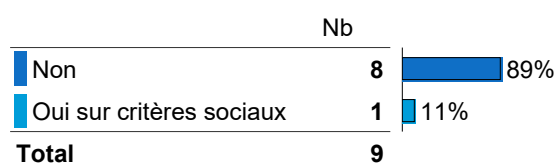
Régime d'inscription



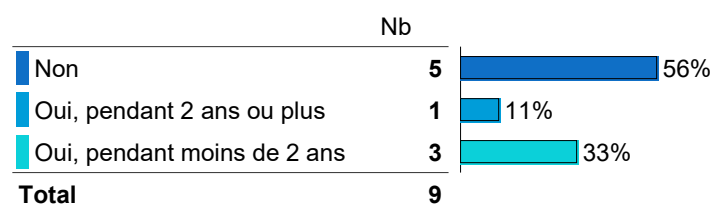
Âge à l'obtention du Master

Moyenne = 25 Médiane = 24 Ecart-type = 2
Min = 23 Max = 29

Boursier

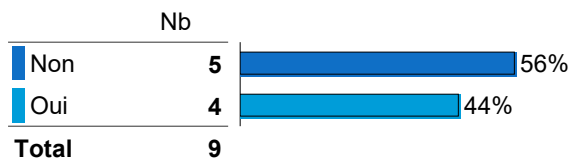


Interruption des études entre le bac et l'obtention du Master

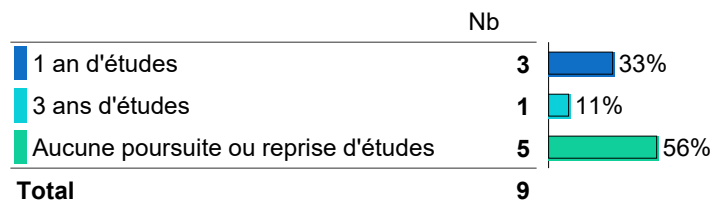


Poursuite d'études après l'obtention du Master


Poursuite d'études après l'obtention du Master




Nombre d'années de poursuite d'études



Détail poursuite d'études



Diplôme préparé en 2020-2021

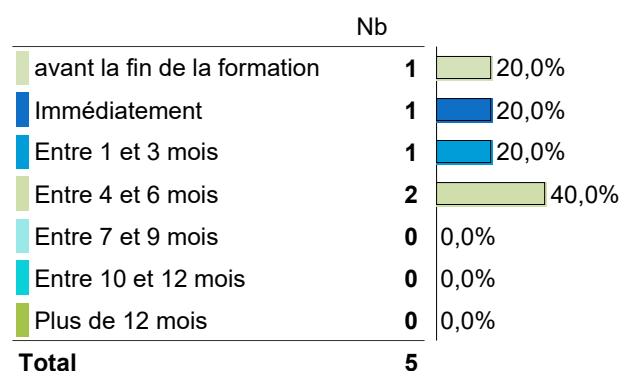


Premier emploi après l'obtention du Master (hors poursuite ou reprise d'études)

Temps d'accès au 1er emploi (en mois)


Moyenne = 2,8 Médiane = 3,0 Ecart-type = 2,2
Min = 0 Max = 5

Détail temps d'accès au 1er emploi



Situation 18 mois après l'obtention du Master (1er décembre 2021)

Situation 18 mois après l'obtention du Master

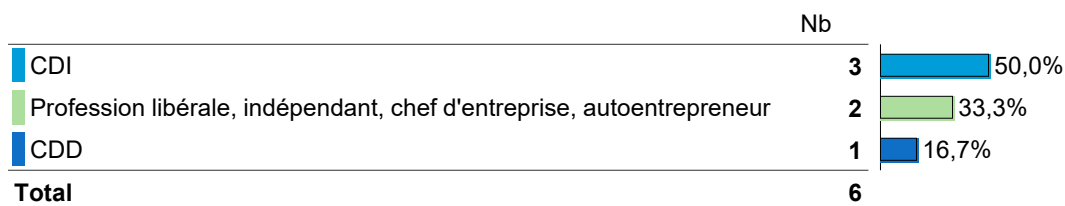


Taux d'insertion à 18 mois*

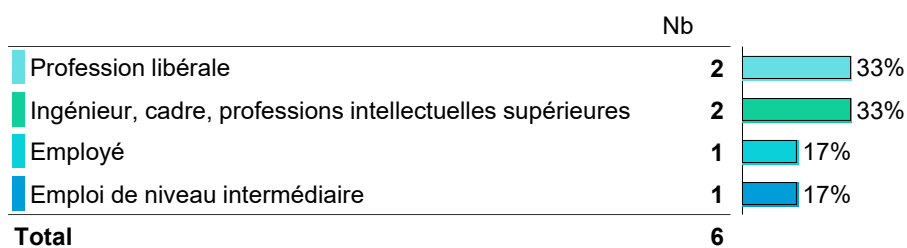
86%

*Taux d'insertion professionnelle = $(\text{Population en emploi} / (\text{Population en emploi} + \text{Population en recherche d'emploi})) * 100$

Statut de l'emploi occupé



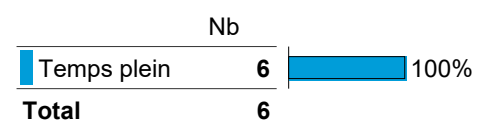
Niveau de l'emploi occupé



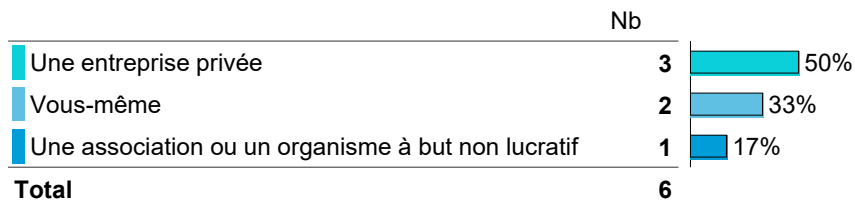
Salaire net mensuel déclaré en euros (hors primes et 13ème mois, temps plein)

Moyenne = **2340** Médiane = **1820** Ecart-type = **1832**
Min = **1000** Max = **6000**

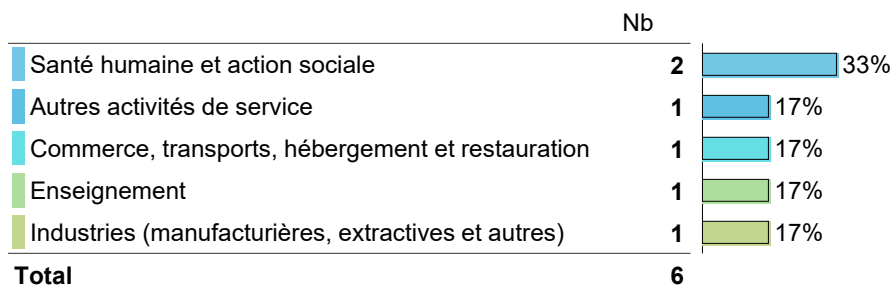
Temps de travail



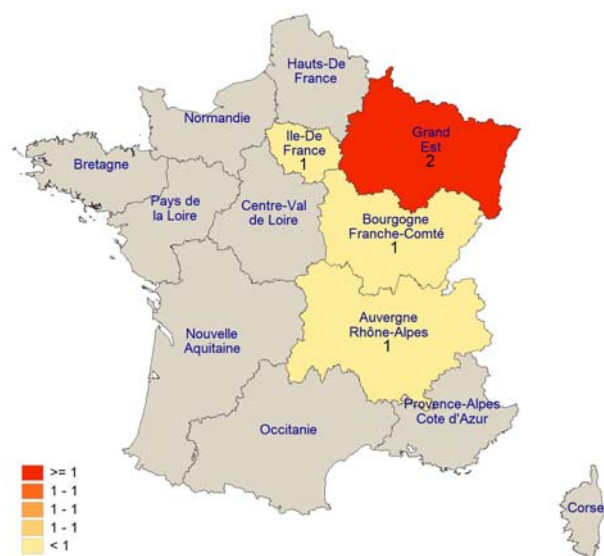
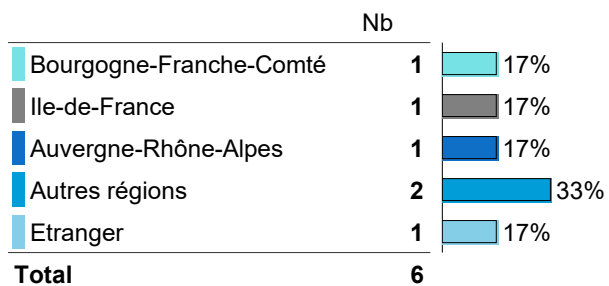
Type d'employeur



Secteur d'activité économique




Localisation de l'emploi occupé



Situation 30 mois après l'obtention du Master (1er décembre 2022)

Situation 30 mois après l'obtention du Master

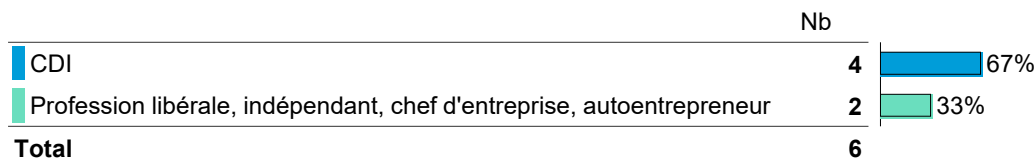


Taux d'insertion à 30 mois*

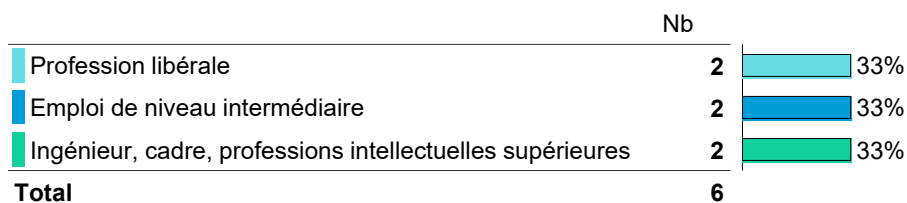
86%

*Taux d'insertion professionnelle = $(\text{Population en emploi} / (\text{Population en emploi} + \text{Population en recherche d'emploi})) * 100$

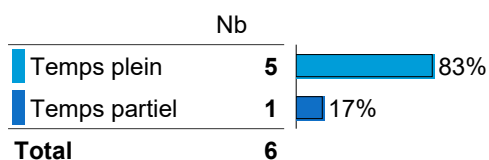
Statut de l'emploi occupé



Niveau de l'emploi occupé



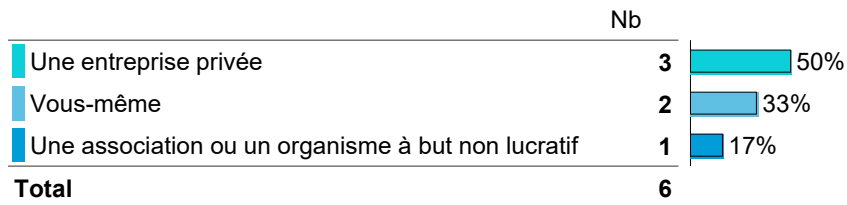
Temps de travail



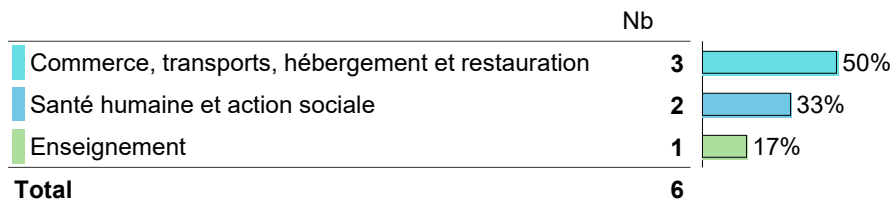
Salaire net mensuel déclaré en euros (hors primes et 13ème mois, temps plein)

Moyenne = 3008 Médiane = 2080 Ecart-type = 1999
Min = 1870 Max = 6000

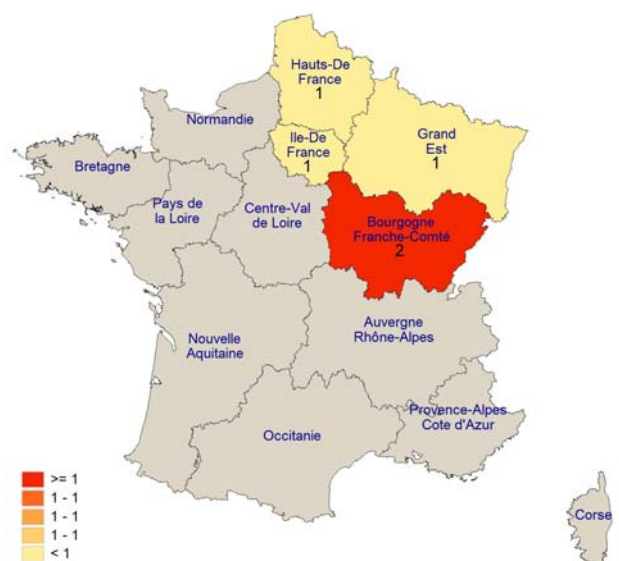
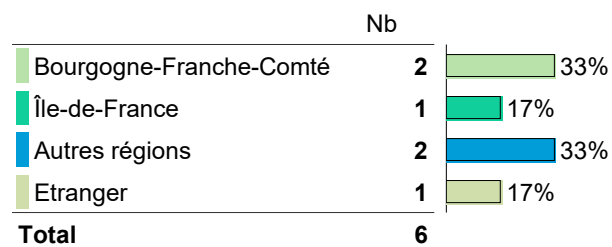
Type d'employeur



Secteur d'activité économique de l'entreprise



Localisation de l'emploi occupé



Opinion sur l'emploi occupé à 30 mois après l'obtention du Master

Modes d'accès à l'emploi occupé

	Nb	
Suite à une annonce d'emploi (dont offres en ligne)	4	67%
Grâce aux contacts pendant votre formation (dont stage pratique)	1	17%
Suite à la création de votre entreprise	1	17%
Total	6	

L'emploi que vous occupez au 1er décembre 2022 correspond-il :

	D'accord		Pas d'accord		Total	
	N	% cit.	N	% cit.	N	% cit.
A un niveau bac+5 (master)	5	83%	1	17%	6	100%
A votre domaine de formation	4	67%	2	33%	6	100%

Êtes-vous satisfait dans votre emploi :

	1		2		Total	
	N	% cit.	N	% cit.	N	% cit.
Des missions à accomplir	6	100%	0	0%	6	100%
De votre niveau de responsabilités	6	100%	0	0%	6	100%
De votre niveau de rémunération	5	83%	1	17%	6	100%
Des perspectives d'évolution	5	83%	1	17%	6	100%

Opinion sur les éléments de la formation utiles dans l'emploi occupé

	1		2		Total	
	N	% cit.	N	% cit.	N	% cit.
Enseignements théoriques	2	33%	4	67%	6	100%
Enseignements appliqués	6	100%	0	0%	6	100%
Informatique, logiciels	2	33%	4	67%	6	100%
Intervention de professionnels	3	50%	3	50%	6	100%
Mémoire, projets	3	50%	3	50%	6	100%
Stage	3	50%	3	50%	6	100%

Utilisation des langues dans l'emploi occupé

	Nb	% cit.
Non	1	17%
Oui	5	83%
Total	6	100%

Opinion sur la qualité des enseignements des langues étrangères à l'uB

	Nb	% cit.
Plutôt adapté	4	80%
Plutôt pas adapté	1	20%
Total	5	100%

Opinion sur la formation (tous les répondants)

Satisfaction vis-à-vis de la formation à l'uB

	Nb	%
Très satisfait	1	11%
Plutôt satisfait	5	56%
Plutôt insatisfait	3	33%
Total	9	

Préparation à l'insertion professionnelle par l'uB

	Nb	%
Tout à fait d'accord	2	22%
Plutôt d'accord	4	44%
Plutôt pas d'accord	3	33%
Total	9	

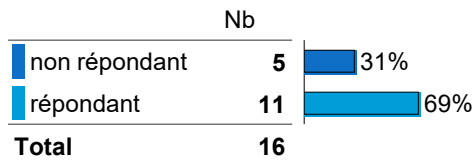
Intitulés des emplois occupés à 30 mois

	Nb
Responsable Nutrition et Développement Produits	1
Animatrice QHSE	1
Chargée de formation	1
Diététicienne nutritionniste	1
Formateur mathématiques	1
Médecin Assistant des hôpitaux en ophtalmologie	1
Total	6

Procédés fermentaires pour l'agroalimentaire (vin, bière, produits fromagers)

Caractéristiques des répondants à l'enquête

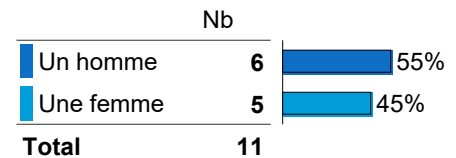
Statut réponse



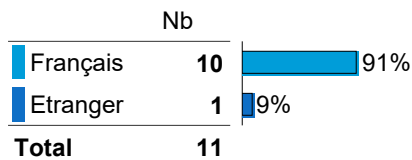
Taux de réponse

69%


Genre des répondants




Nationalité des répondants



Type de bac



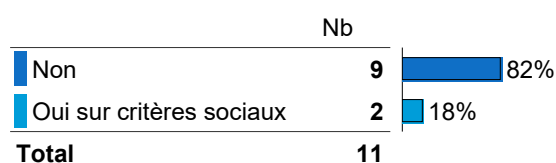
Régime d'inscription




Âge à l'obtention du Master

Moyenne = 24 Médiane = 24 Ecart-type = 1
Min = 23 Max = 27

Boursier

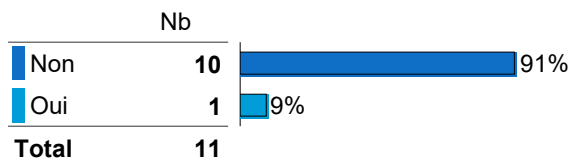


Interruption des études entre le bac et l'obtention du Master

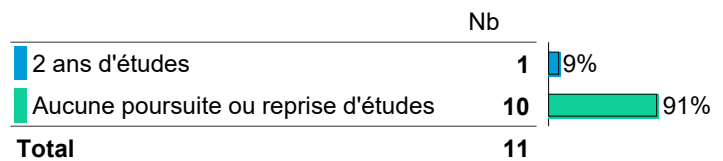


Poursuite d'études après l'obtention du Master

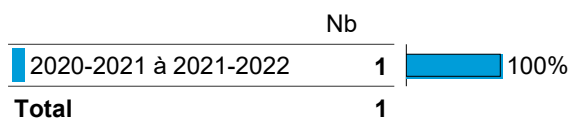
Poursuite d'études après l'obtention du Master



Nombre d'années de poursuite d'études



Détail poursuite d'études



Diplôme préparé en 2020-2021

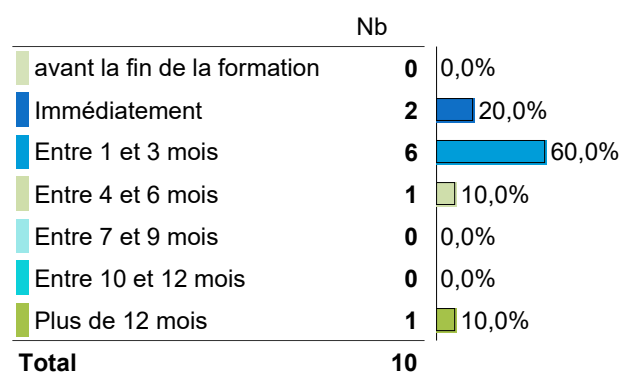


Premier emploi après l'obtention du Master (hors poursuite ou reprise d'études)

Temps d'accès au 1er emploi (en mois)


Moyenne = 3,5 Médiane = 2,0 Ecart-type = 5,4
Min = 0 Max = 18

Détail temps d'accès au 1er emploi



Situation 18 mois après l'obtention du Master (1er décembre 2021)

Situation 18 mois après l'obtention du Master



Taux d'insertion à 18 mois*

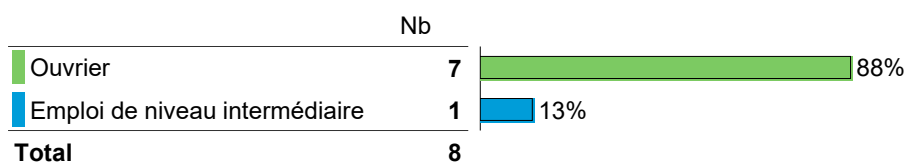
80%

*Taux d'insertion professionnelle = (Population en emploi / Population en emploi + Population en recherche d'emploi)*100

Statut de l'emploi occupé



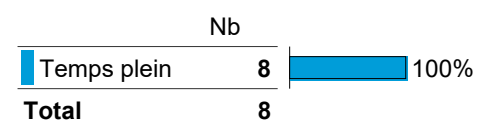
Niveau de l'emploi occupé



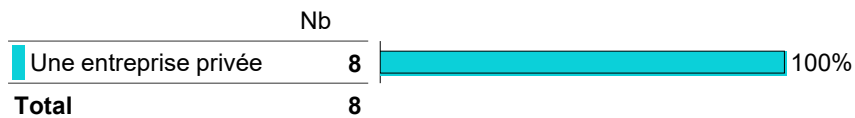
Salaires net mensuel déclaré en euros (hors primes et 13ème mois, temps plein)

Moyenne = **1694** Médiane = **1500** Ecart-type = **358**
Min = **1400** Max = **2400**

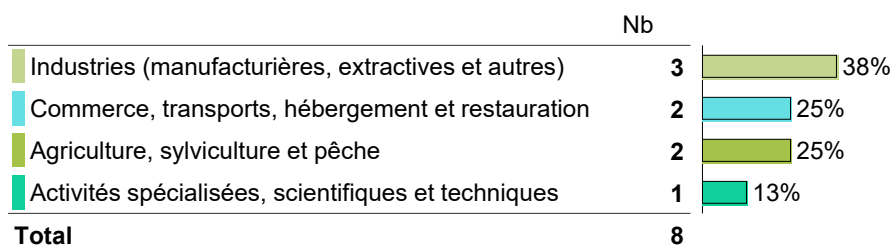
Temps de travail



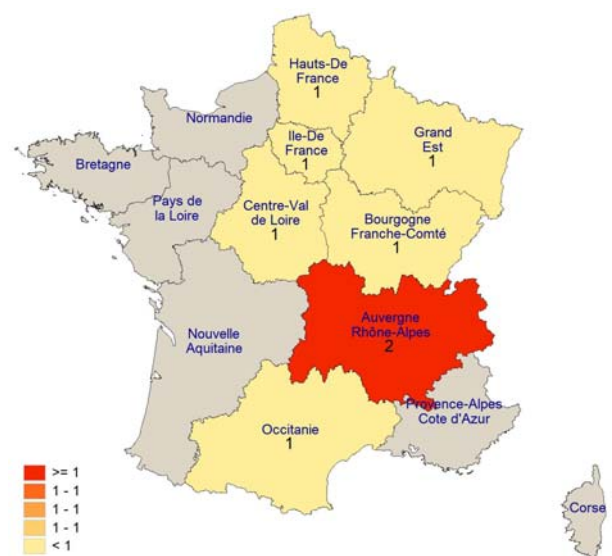
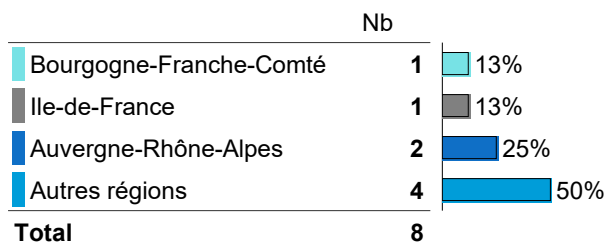
Type d'employeur



Secteur d'activité économique

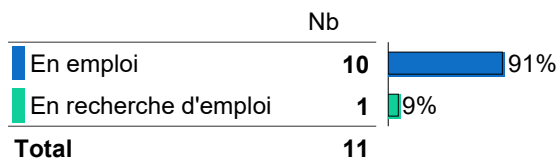


Localisation de l'emploi occupé



Situation 30 mois après l'obtention du Master (1er décembre 2022)

Situation 30 mois après l'obtention du Master



Taux d'insertion à 30 mois*

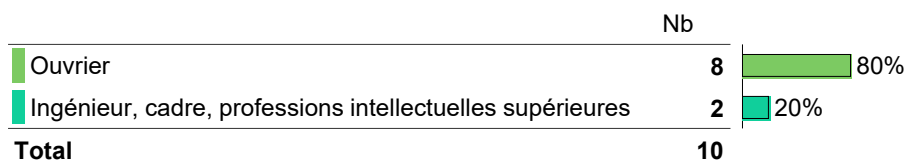
91%

*Taux d'insertion professionnelle = (Population en emploi / Population en emploi + Population en recherche d'emploi)*100

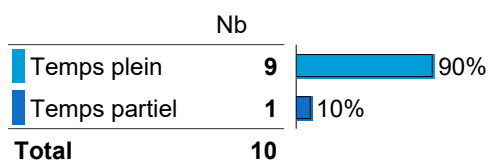
Statut de l'emploi occupé



Niveau de l'emploi occupé




Temps de travail



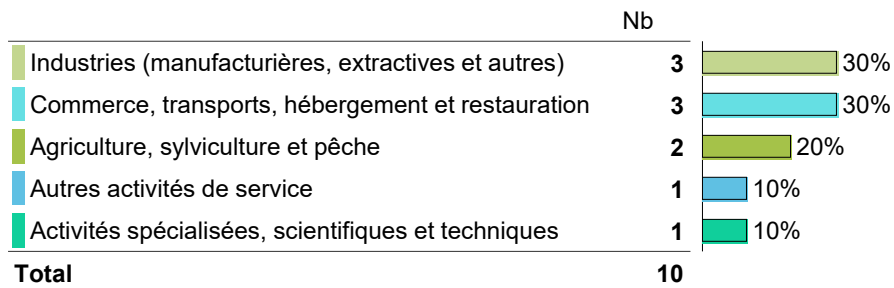
Salaire net mensuel déclaré en euros (hors primes et 13ème mois, temps plein)

Moyenne = 1902 Médiane = 1775 Ecart-type = 356
Min = 1540 Max = 2500

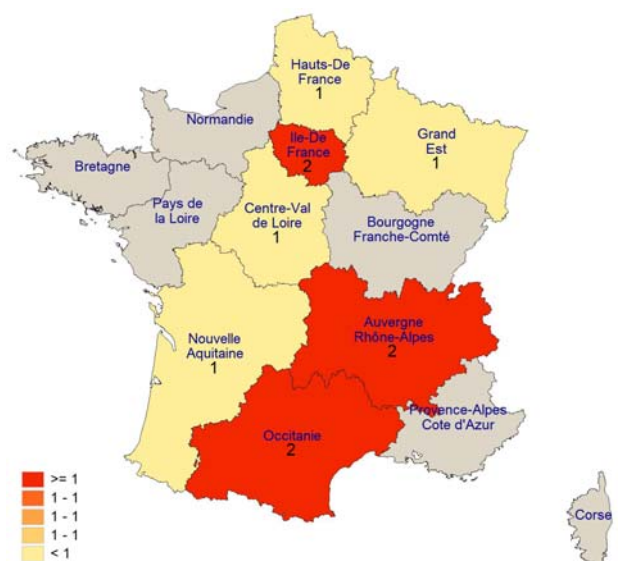

Type d'employeur



Secteur d'activité économique de l'entreprise



Localisation de l'emploi occupé



Opinion sur l'emploi occupé à 30 mois après l'obtention du Master

Modes d'accès à l'emploi occupé

	Nb	
Grâce aux contacts pendant votre formation (dont stage pratique)	4	40%
Suite à une annonce d'emploi (dont offres en ligne)	2	20%
Grâce aux réseaux universitaires (réseaux d'anciens, ...)	2	20%
Suite à une candidature spontanée	1	10%
Grâce à mon réseau professionnel (formations antérieures, emplois précédents, ...)	1	10%
Total	10	

L'emploi que vous occupez au 1er décembre 2022 correspond-il :

	D'accord		Pas d'accord		Total	
	N	% cit.	N	% cit.	N	% cit.
A un niveau bac+5 (master)	7	70%	3	30%	10	100%
A votre domaine de formation	9	90%	1	10%	10	100%

Êtes-vous satisfait dans votre emploi :

	1		2		Total	
	N	% cit.	N	% cit.	N	% cit.
Des missions à accomplir	10	100%	0	0%	10	100%
De votre niveau de responsabilités	9	90%	1	10%	10	100%
De votre niveau de rémunération	7	70%	3	30%	10	100%
Des perspectives d'évolution	9	90%	1	10%	10	100%

Opinion sur les éléments de la formation utiles dans l'emploi occupé

	1		2		Total	
	N	% cit.	N	% cit.	N	% cit.
Enseignements théoriques	9	90%	1	10%	10	100%
Enseignements appliqués	8	80%	2	20%	10	100%
Informatique, logiciels	3	30%	7	70%	10	100%
Intervention de professionnels	7	70%	3	30%	10	100%
Mémoire, projets	9	90%	1	10%	10	100%
Stage	10	100%	0	0%	10	100%

Utilisation des langues dans l'emploi occupé

	Nb	% cit.
Non	3	30%
Oui	7	70%
Total	10	100%

Opinion sur la qualité des enseignements des langues étrangères à l'uB

	Nb	% cit.
Plutôt adapté	2	29%
Plutôt pas adapté	4	57%
Pas du tout adapté	1	14%
Total	7	100%

Opinion sur la formation (tous les répondants)

Satisfaction vis-à-vis de la formation à l'uB

	Nb	%
Très satisfait	2	18%
Plutôt satisfait	7	64%
Plutôt insatisfait	2	18%
Total	11	

Préparation à l'insertion professionnelle par l'uB

	Nb	%
Tout à fait d'accord	4	36%
Plutôt d'accord	5	45%
Plutôt pas d'accord	2	18%
Total	11	

Intitulés des emplois occupés à 30 mois

	Nb
Brasseur	4
Manager de magasin	1
Assistant brasseur / employé polyvalent	1
Assistante brasseur/ employée polyvalente bar	1
Brasseur / Maître de chai	1
Brasseur conducteur de ligne	1
Ingénieur Technico Commercial Export	1
Total	10

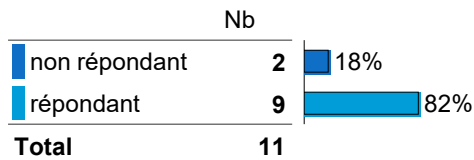
LE DEVENIR DES DIPLÔMÉS DE MASTER 2020 DE L'uB, Situation à 18 et 30 mois



Procédés, contrôles, matériaux métalliques : industrie du nucléaire (PC2M)

Caractéristiques des répondants à l'enquête

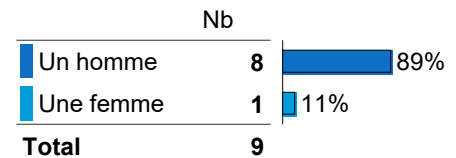
Statut réponse



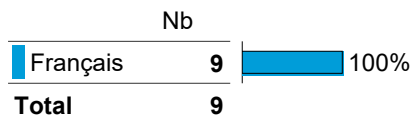
Taux de réponse

82%

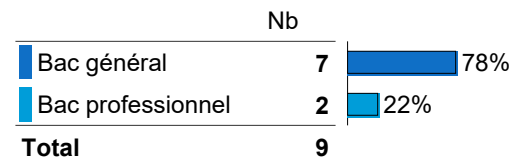
Genre des répondants




Nationalité des répondants



Type de bac



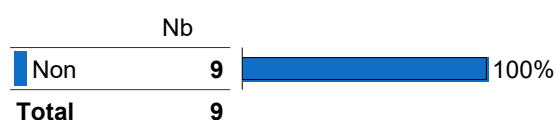
Régime d'inscription




Âge à l'obtention du Master

Moyenne = 24 Médiane = 23 Ecart-type = 1
Min = 23 Max = 26

Boursier

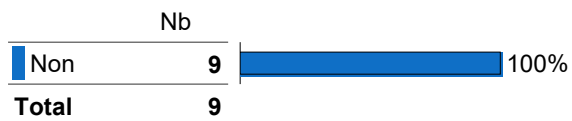


Interruption des études entre le bac et l'obtention du Master

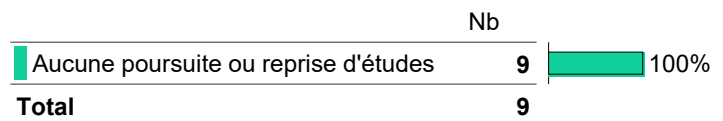


Poursuite d'études après l'obtention du Master

Poursuite d'études après l'obtention du Master



Nombre d'années de poursuite d'études

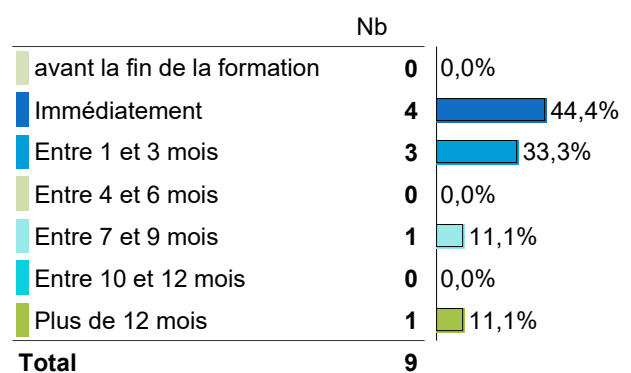


Premier emploi après l'obtention du Master (hors poursuite ou reprise d'études)

Temps d'accès au 1er emploi (en mois)

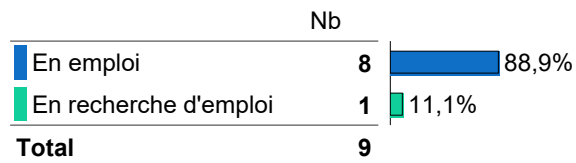
Moyenne = 4,6 Médiane = 1,0 Ecart-type = 8,9
Min = 0 Max = 27

Détail temps d'accès au 1er emploi



Situation 18 mois après l'obtention du Master (1er décembre 2021)

Situation 18 mois après l'obtention du Master



Taux d'insertion à 18 mois*

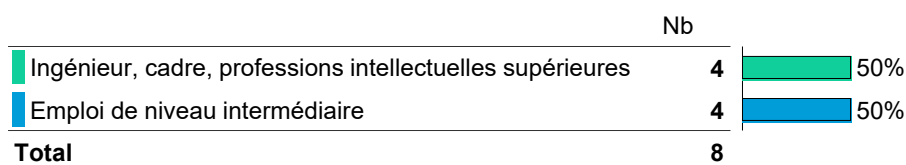
89%

*Taux d'insertion professionnelle = (Population en emploi / Population en emploi + Population en recherche d'emploi)*100

Statut de l'emploi occupé



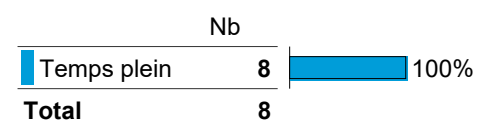
Niveau de l'emploi occupé



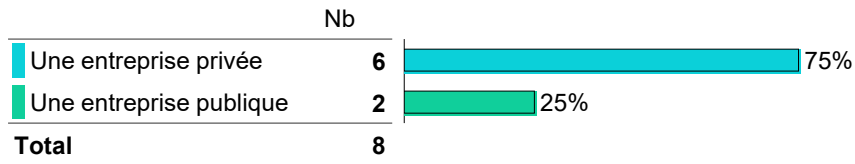
Salaire net mensuel déclaré en euros (hors primes et 13ème mois, temps plein)

Moyenne = 2170 Médiane = 2200 Ecart-type = 179
Min = 1900 Max = 2350

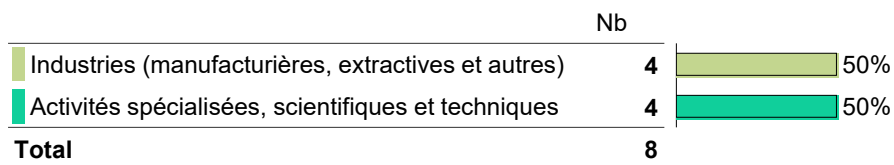
Temps de travail



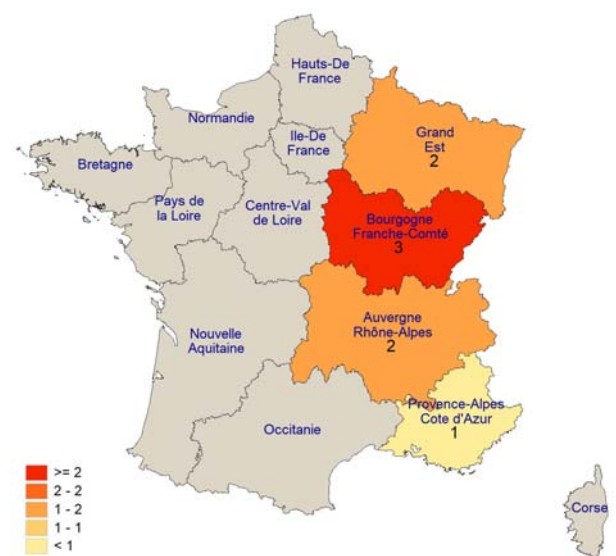
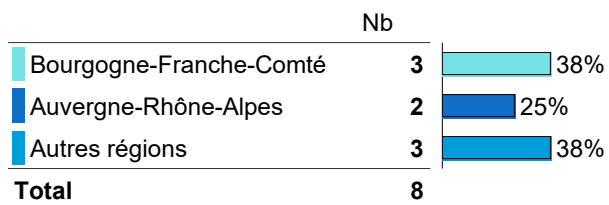
Type d'employeur



Secteur d'activité économique

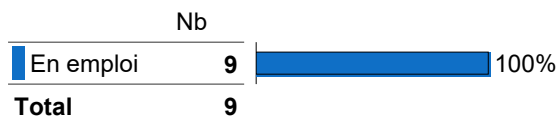


Localisation de l'emploi occupé



Situation 30 mois après l'obtention du Master (1er décembre 2022)

Situation 30 mois après l'obtention du Master



Taux d'insertion à 30 mois*

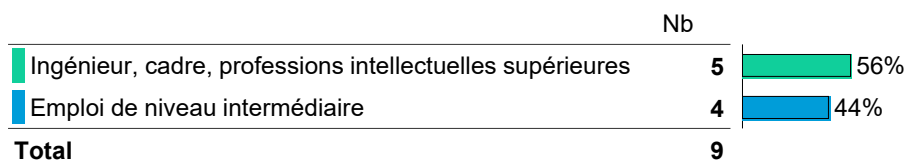
100%

*Taux d'insertion professionnelle = (Population en emploi / Population en emploi + Population en recherche d'emploi)*100

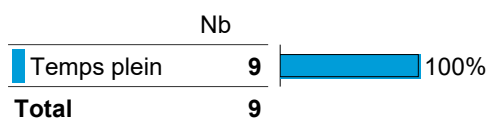
Statut de l'emploi occupé



Niveau de l'emploi occupé



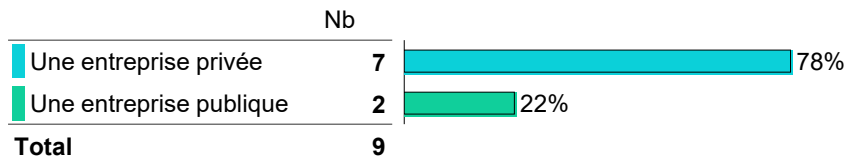
Temps de travail



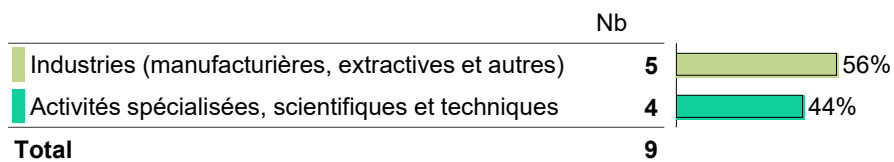
Salaire net mensuel déclaré en euros (hors primes et 13ème mois, temps plein)

Moyenne = 2222 Médiane = 2175 Ecart-type = 205
Min = 1900 Max = 2500

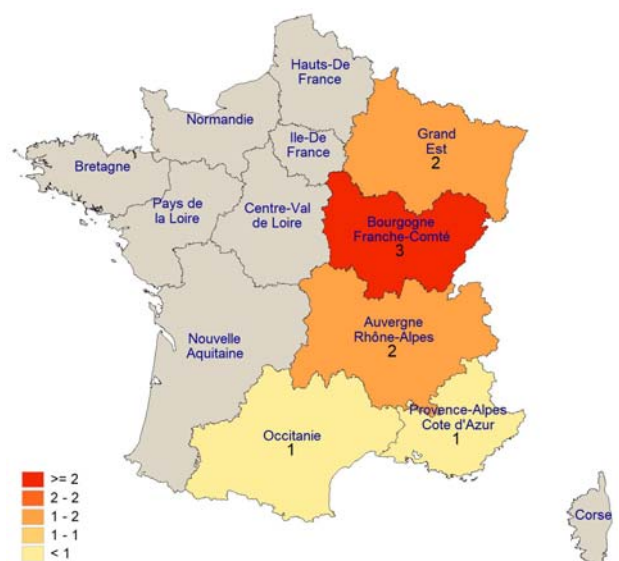
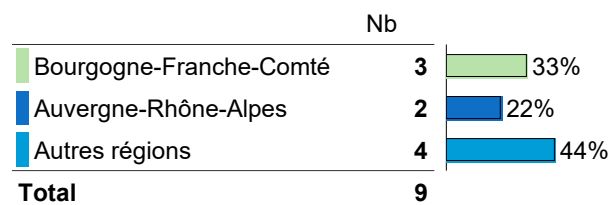
Type d'employeur



Secteur d'activité économique de l'entreprise



Localisation de l'emploi occupé



Opinion sur l'emploi occupé à 30 mois après l'obtention du Master

Modes d'accès à l'emploi occupé

	Nb	
Grâce aux contacts pendant votre formation (dont stage pratique)	3	33%
J'ai été contacté grâce à la mise en ligne de mon CV (APEC, Pôle Emploi, LinkedIn, Viadeo, ...)	2	22%
Suite à une annonce d'emploi (dont offres en ligne)	1	11%
Grâce à mon réseau professionnel (formations antérieures, emplois précédents, ...)	1	11%
Autres	1	11%
Grâce à mon réseau personnel (famille, amis, connaissances, ...)	1	11%
Total	9	

L'emploi que vous occupez au 1er décembre 2022 correspond-il :

	D'accord		Pas d'accord		Total	
	N	% cit.	N	% cit.	N	% cit.
A un niveau bac+5 (master)	7	78%	2	22%	9	100%
A votre domaine de formation	8	89%	1	11%	9	100%

Êtes-vous satisfait dans votre emploi :

	1		2		Total	
	N	% cit.	N	% cit.	N	% cit.
Des missions à accomplir	9	100%	0	0%	9	100%
De votre niveau de responsabilités	8	89%	1	11%	9	100%
De votre niveau de rémunération	6	67%	3	33%	9	100%
Des perspectives d'évolution	6	67%	3	33%	9	100%

Opinion sur les éléments de la formation utiles dans l'emploi occupé

	D'accord		Pas d'accord		Total	
	N	% cit.	N	% cit.	N	% cit.
Enseignements théoriques	6	67%	3	33%	9	100%
Enseignements appliqués	7	78%	2	22%	9	100%
Informatique, logiciels	4	44%	5	56%	9	100%
Intervention de professionnels	8	89%	1	11%	9	100%
Mémoire, projets	8	89%	1	11%	9	100%
Stage	7	78%	2	22%	9	100%

Utilisation des langues dans l'emploi occupé

	Nb	% cit.
Non	4	44%
Oui	5	56%
Total	9	100%

Opinion sur la qualité des enseignements des langues étrangères à l'uB

	Nb	% cit.
Tout à fait adapté	1	20%
Plutôt adapté	3	60%
Plutôt pas adapté	1	20%
Total	5	100%

Opinion sur la formation (tous les répondants)

Satisfaction vis-à-vis de la formation à l'uB

	Nb	% cit.
Très satisfait	1	11%
Plutôt satisfait	8	89%
Total	9	

Préparation à l'insertion professionnelle par l'uB

	Nb	% cit.
Tout à fait d'accord	6	67%
Plutôt d'accord	2	22%
Plutôt pas d'accord	1	11%
Total	9	

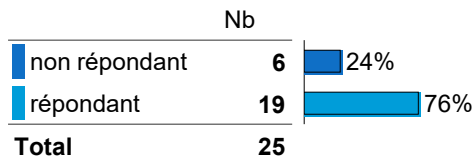
Intitulés des emplois occupés à 30 mois

	Nb
Technicien Métrologue	1
Ingénieur de recherche Chef de projet	1
Ingénieur Matériaux	1
ingénieur methode	1
Ingénieur mise en place de moyens de contrôles non destructifs	1
Ingénieur Qualité Soudage	1
ordonnanceur	1
Responsable CND (contrôle non destructifs	1
technicien controle et méthode	1
Total	9

Physique fondamentale et applications

Caractéristiques des répondants à l'enquête

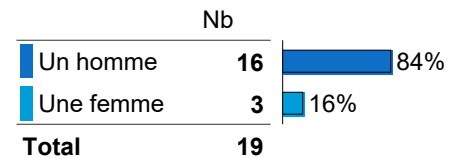
Statut réponse



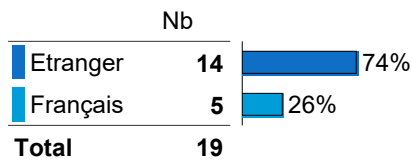
Taux de réponse

76%

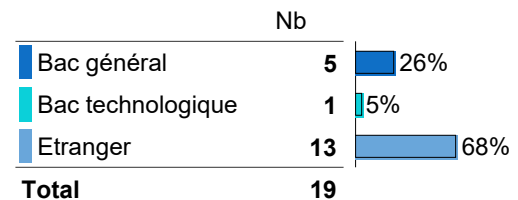
Genre des répondants




Nationalité des répondants



Type de bac




Régime d'inscription



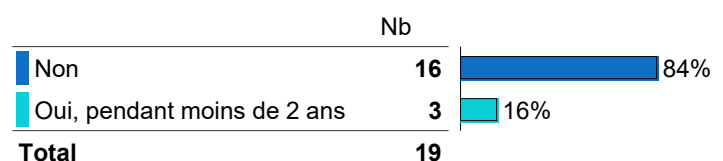
Âge à l'obtention du Master

Moyenne = 26 Médiane = 25 Ecart-type = 3
Min = 23 Max = 32

Boursier

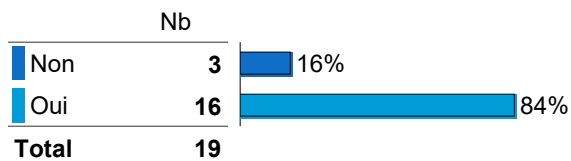


Interruption des études entre le bac et l'obtention du Master




Poursuite d'études après l'obtention du Master

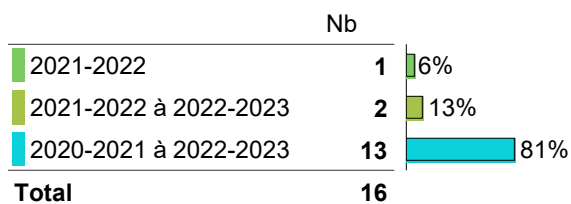
Poursuite d'études après l'obtention du Master



Nombre d'années de poursuite d'études



Détail poursuite d'études



Diplôme préparé en 2020-2021

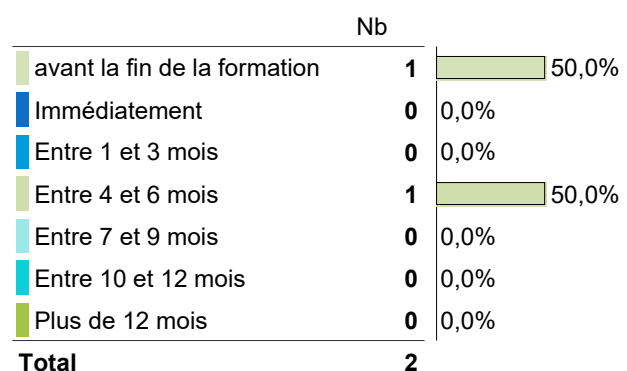


Premier emploi après l'obtention du Master (hors poursuite ou reprise d'études)

Temps d'accès au 1er emploi (en mois)

Moyenne = 6,0 Médiane = 6,0
Min = 6 Max = 6

Détail temps d'accès au 1er emploi



Situation 18 mois après l'obtention du Master (1er décembre 2021)

Situation 18 mois après l'obtention du Master

	Nb	
En emploi	2	10,5%
En études	15	78,9%
En recherche d'emploi	2	10,5%
Total	19	

Taux d'insertion à 18 mois*

50%

*Taux d'insertion professionnelle = $(Population\ en\ emploi / Population\ en\ emploi + Population\ en\ recherche\ d'emploi) * 100$

Statut de l'emploi occupé

	Nb	
Profession libérale, indépendant, chef d'entreprise, autoentrepreneur	1	50,0%
Fonctionnaire	1	50,0%
Total	2	

Niveau de l'emploi occupé

	Nb	
Personnel de catégorie B de la fonction publique	1	50%
Artisan, commerçant, chef d'entreprise	1	50%
Total	2	

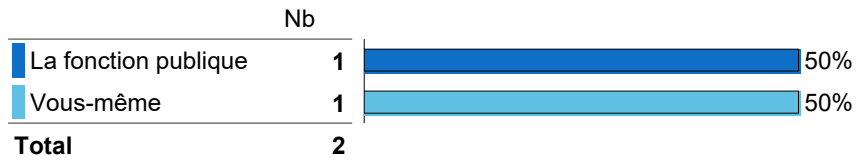
Temps de travail

Salaire net mensuel déclaré en euros (hors primes et 13ème mois, temps plein)

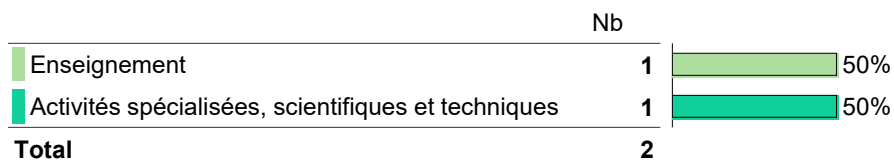
	Nb	
Temps plein	2	100%
Total	2	

Moyenne = 950 Médiane = 950 Ecart-type = 1061
Min = 200 Max = 1700

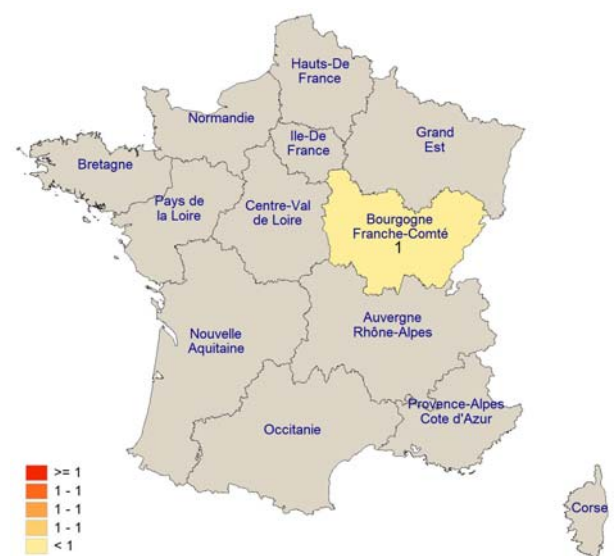
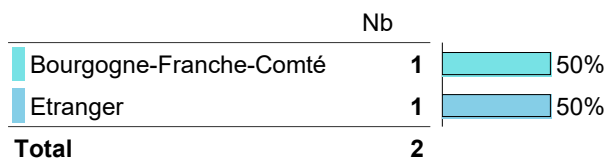
Type d'employeur



Secteur d'activité économique




Localisation de l'emploi occupé



Situation 30 mois après l'obtention du Master (1er décembre 2022)

Situation 30 mois après l'obtention du Master

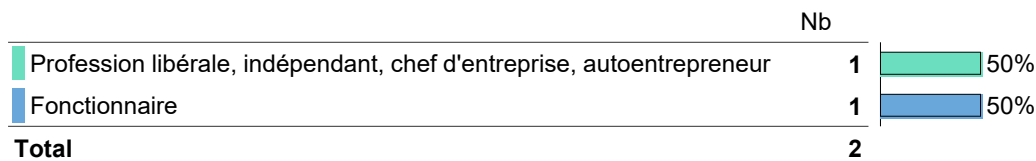


Taux d'insertion à 30 mois*

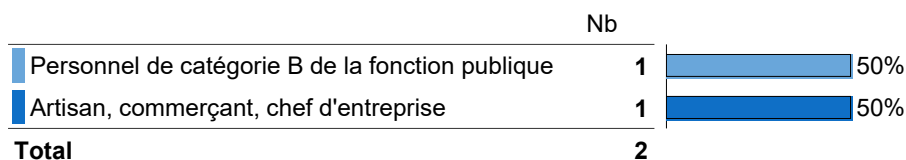
50%

*Taux d'insertion professionnelle = $(\text{Population en emploi} / (\text{Population en emploi} + \text{Population en recherche d'emploi})) * 100$

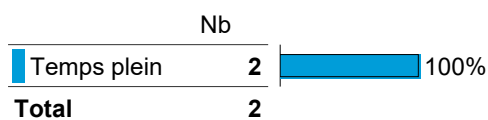
Statut de l'emploi occupé



Niveau de l'emploi occupé



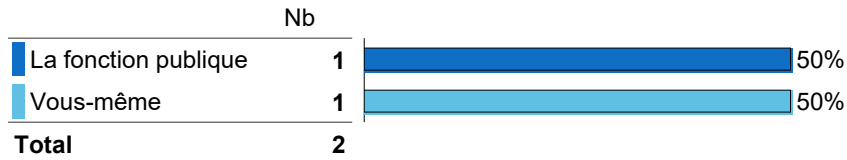
Temps de travail



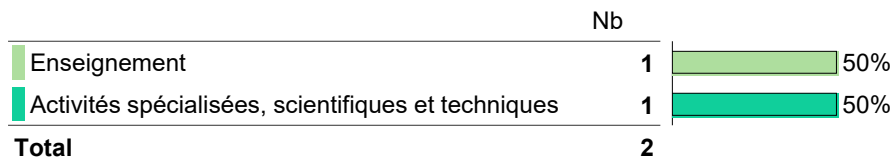
Salaire net mensuel déclaré en euros (hors primes et 13ème mois, temps plein)

Moyenne = 950 Médiane = 950 Ecart-type = 1061
Min = 200 Max = 1700

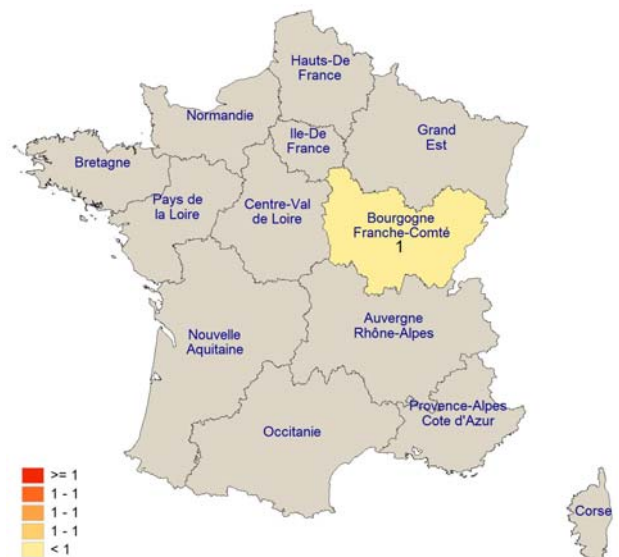
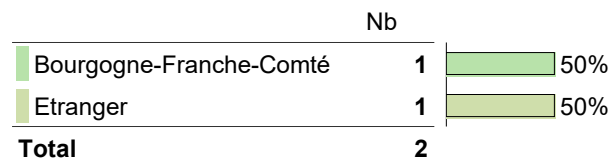
Type d'employeur



Secteur d'activité économique de l'entreprise



Localisation de l'emploi occupé



Opinion sur l'emploi occupé à 30 mois après l'obtention du Master

Modes d'accès à l'emploi occupé

	Nb	
Suite à une annonce d'emploi (dont offres en ligne)	1	50%
Grâce à mon réseau personnel (famille, amis, connaissances, ...)	1	50%
Total	2	

L'emploi que vous occupez au 1er décembre 2022 correspond-il :

	Non réponse		1		2		Total	
	N	% cit.	N	% cit.	N	% cit.	N	% cit.
A un niveau bac+5 (master)	0	0%	1	50%	1	50%	2	100%
A votre domaine de formation	1	50%	1	50%	0	0%	2	100%

Êtes-vous satisfait dans votre emploi :

	D'accord		Total	
	N	% cit.	N	% cit.
Des missions à accomplir	2	100%	2	100%
De votre niveau de responsabilités	2	100%	2	100%
De votre niveau de rémunération	2	100%	2	100%
Des perspectives d'évolution	2	100%	2	100%

Opinion sur les éléments de la formation utiles dans l'emploi occupé

	1		2		Total	
	N	% cit.	N	% cit.	N	% cit.
Enseignements théoriques	2	100%	0	0%	2	100%
Enseignements appliqués	2	100%	0	0%	2	100%
Informatique, logiciels	1	50%	1	50%	2	100%
Intervention de professionnels	2	100%	0	0%	2	100%
Mémoire, projets	2	100%	0	0%	2	100%
Stage	1	50%	1	50%	2	100%

Utilisation des langues dans l'emploi occupé

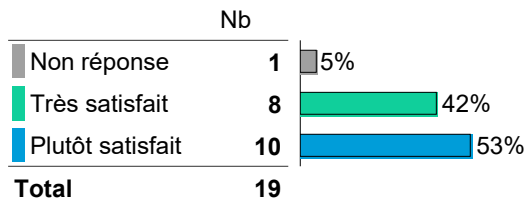
	Nb	% cit.
Non	1	50%
Oui	1	50%
Total	2	100%

Opinion sur la qualité des enseignements des langues étrangères à l'uB

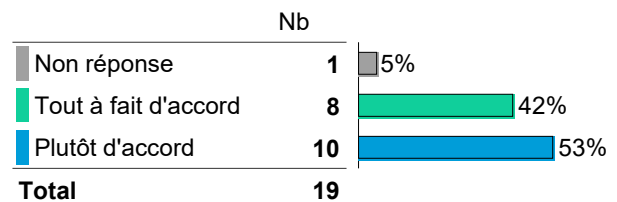
	Nb	% cit.
Tout à fait adapté	1	100%
Total	1	100%

Opinion sur la formation (tous les répondants)

Satisfaction vis-à-vis de la formation à l'uB



Préparation à l'insertion professionnelle par l'uB



Intitulés des emplois occupés à 30 mois

	Nb
Lecturer 2	1
Entrepreneur	1
Total	2

LE DEVENIR DES DIPLÔMÉS DE MASTER 2020 DE L'uB, Situation à 18 et 30 mois



Assurance qualité des produits de santé et harmonisation internationale (AQPS)

Caractéristiques des répondants à l'enquête

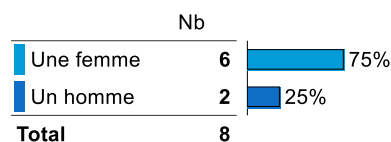
Statut réponse



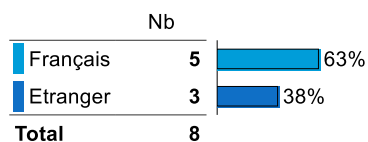
Taux de réponse

73%

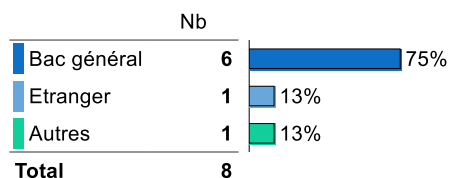
Genre des répondants




Nationalité des répondants



Type de bac



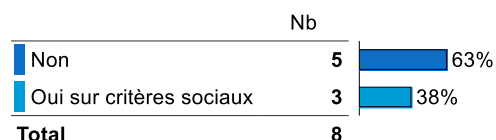
Régime d'inscription




Âge à l'obtention du Master

Moyenne = 26 Médiane = 26 Ecart-type = 2
Min = 23 Max = 29

Boursier

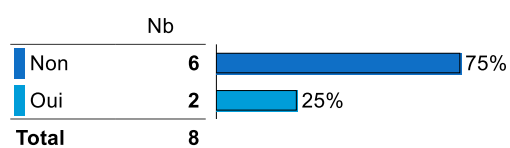


Interruption des études entre le bac et l'obtention du Master

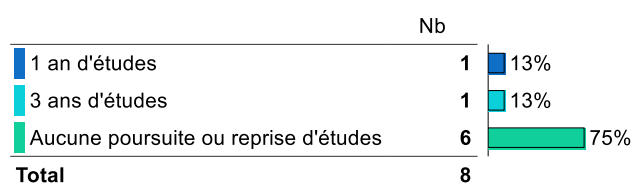


Poursuite d'études après l'obtention du Master


Poursuite d'études après l'obtention du Master



Nombre d'années de poursuite d'études



Détail poursuite d'études



Diplôme préparé en 2020-2021

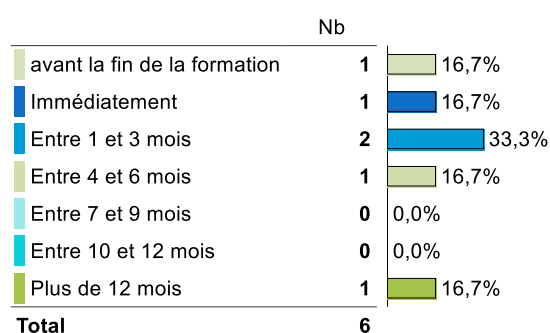


Premier emploi après l'obtention du Master (hors poursuite ou reprise d'études)

Temps d'accès au 1er emploi (en mois)


Moyenne = 6,0 Médiane = 1,0 Ecart-type = 9,2
Min = 0 Max = 22

Détail temps d'accès au 1er emploi



Situation 18 mois après l'obtention du Master (1er décembre 2021)

Situation 18 mois après l'obtention du Master

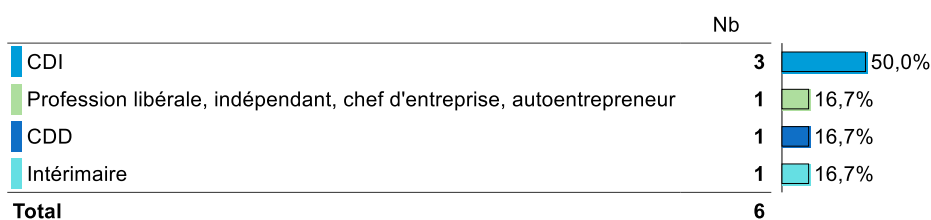


Taux d'insertion à 18 mois*

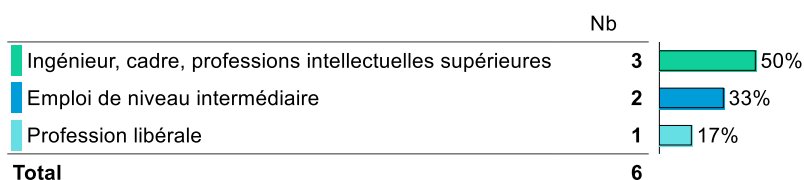
86%

*Taux d'insertion professionnelle = $(\text{Population en emploi} / (\text{Population en emploi} + \text{Population en recherche d'emploi})) * 100$

Statut de l'emploi occupé



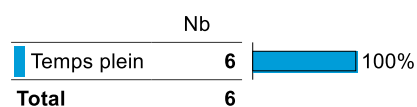
Niveau de l'emploi occupé



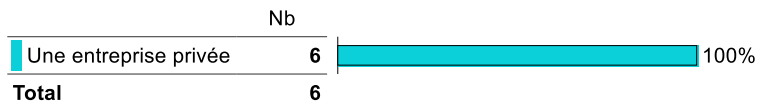
Salaire net mensuel déclaré en euros (hors primes et 13ème mois, temps plein)

Moyenne = 2367 Médiane = 2300 Ecart-type = 208
Min = 2200 Max = 2600

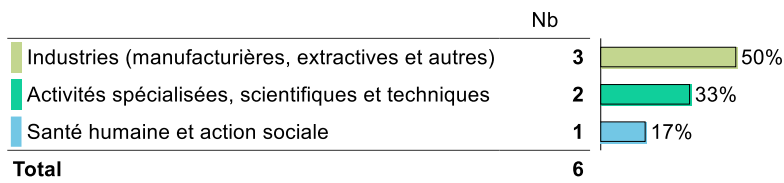
Temps de travail



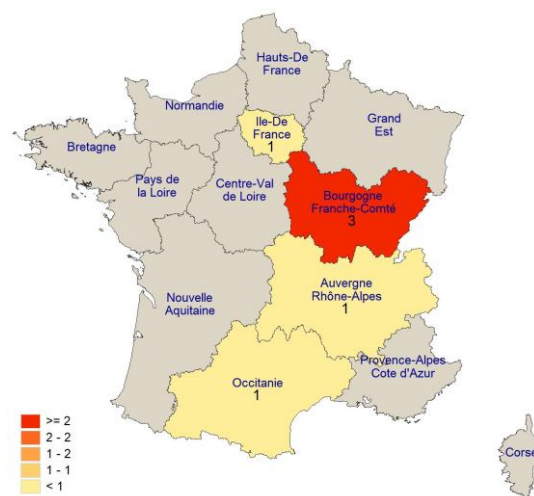
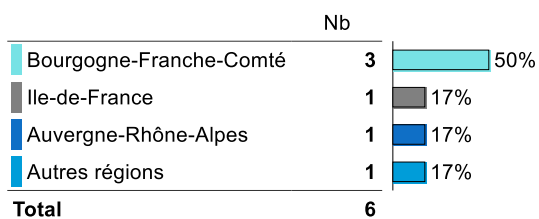
Type d'employeur



Secteur d'activité économique




Localisation de l'emploi occupé



Situation 30 mois après l'obtention du Master (1er décembre 2022)

Situation 30 mois après l'obtention du Master

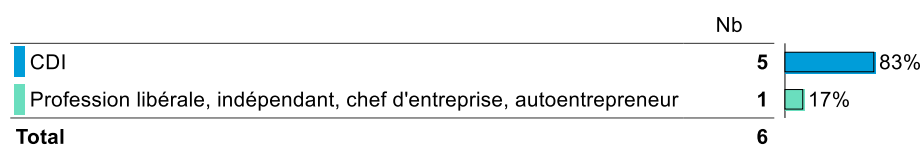


Taux d'insertion à 30 mois*

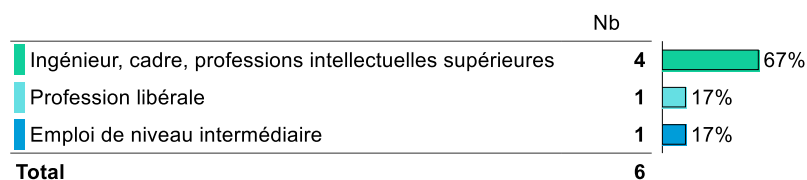
86%

*Taux d'insertion professionnelle = $(\text{Population en emploi} / (\text{Population en emploi} + \text{Population en recherche d'emploi})) * 100$

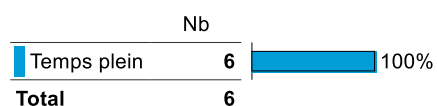
Statut de l'emploi occupé



Niveau de l'emploi occupé



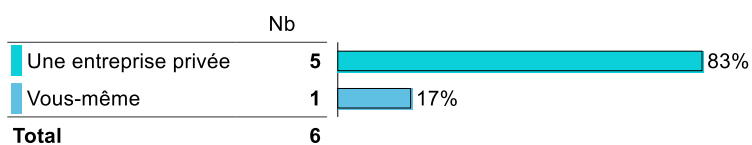
Temps de travail



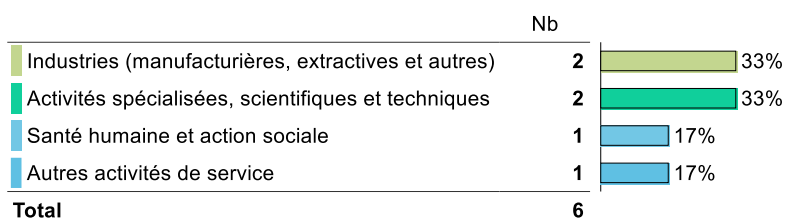
Salaire net mensuel déclaré en euros (hors primes et 13ème mois, temps plein)

Moyenne = 2629 Médiane = 2629 Ecart-type = 666
Min = 2158 Max = 3100

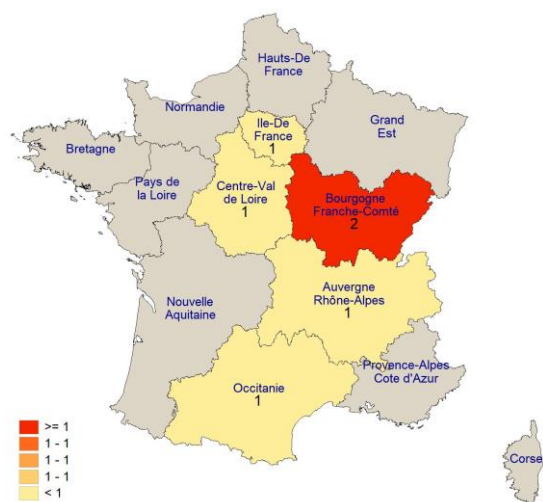
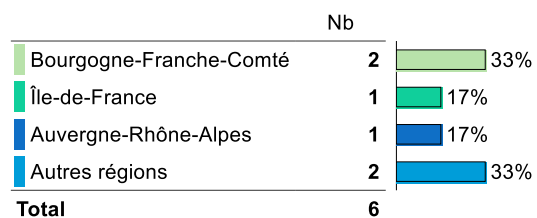
Type d'employeur



Secteur d'activité économique de l'entreprise



Localisation de l'emploi occupé



Opinion sur l'emploi occupé à 30 mois après l'obtention du Master

Modes d'accès à l'emploi occupé

	Nb	
Grâce aux contacts pendant votre formation (dont stage pratique)	2	33%
Suite à une annonce d'emploi (dont offres en ligne)	1	17%
Grâce à mon réseau personnel (famille, amis, connaissances, ...)	1	17%
Grâce aux réseaux universitaires (réseaux d'anciens, ...)	1	17%
J'ai été contacté grâce à la mise en ligne de mon CV (APEC, Pôle Emploi, LinkedIn, Viadeo, ...)	1	17%
Total	6	

L'emploi que vous occupez au 1er décembre 2022 correspond-il :

	D'accord		Total	
	N	% cit.	N	% cit.
A un niveau bac+5 (master)	6	100%	6	100%
A votre domaine de formation	6	100%	6	100%

Êtes-vous satisfait dans votre emploi :

	D'accord		Total	
	N	% cit.	N	% cit.
Des missions à accomplir	6	100%	6	100%
De votre niveau de responsabilités	6	100%	6	100%
De votre niveau de rémunération	6	100%	6	100%
Des perspectives d'évolution	6	100%	6	100%

Opinion sur les éléments de la formation utiles dans l'emploi occupé

	1		2		Total	
	N	% cit.	N	% cit.	N	% cit.
Enseignements théoriques	6	100%	0	0%	6	100%
Enseignements appliqués	6	100%	0	0%	6	100%
Informatique, logiciels	4	67%	2	33%	6	100%
Intervention de professionnels	6	100%	0	0%	6	100%
Mémoire, projets	5	83%	1	17%	6	100%
Stage	6	100%	0	0%	6	100%

Utilisation des langues dans l'emploi occupé

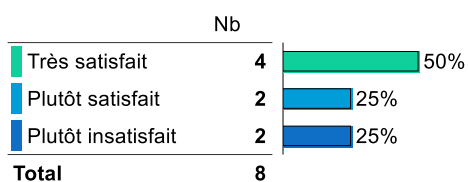
	Nb	% cit.
Non	1	17%
Oui	5	83%
Total	6	100%

Opinion sur la qualité des enseignements des langues étrangères à l'uB

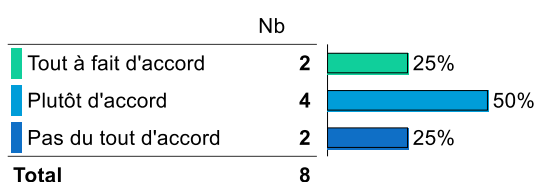
	Nb	% cit.
Tout à fait adapté	3	60%
Plutôt adapté	1	20%
Pas du tout adapté	1	20%
Total	5	100%

Opinion sur la formation (tous les répondants)

Satisfaction vis-à-vis de la formation à l'uB



Préparation à l'insertion professionnelle par l'uB



Intitulés des emplois occupés à 30 mois

	Nb
Responsable Assurance Qualité	1
Ingénieur Assurance Qualité	1
Ingénieur assurance qualité opérationnelle	1
ingénieur qualité	1
ingénieur validation	1
Pharmacien	1
Total	6

LE DEVENIR DES DIPLÔMÉS DE MASTER 2020 DE L'UB, Situation à 18 et 30 mois

RELATION HÔTE - GREFFON

Trop peu de répondants à l'enquête pour exploiter des données fiables¹

Effectifs à interroger : 3

Effectifs répondants pris en compte : 1

Source : Enquête Master 2020

Observatoire de l'Étudiant
Maison de l'université
Esplanade Erasme
BP 27877
21078 Dijon Cedex
<https://ode.u-bourgogne.fr/>

¹ Les analyses par spécialité de Master sont réalisées à partir de 5 répondants.

LE DEVENIR DES DIPLÔMÉS DE MASTER 2020 DE L'UB, Situation à 18 et 30 mois

ÉPIDÉMIOLOGIE, RECHERCHE CLINIQUE, ÉVALUATION

Trop peu de répondants à l'enquête pour exploiter des données fiables¹

Effectifs à interroger : 2

Effectifs répondants pris en compte : 1

Source : Enquête Master 2020

Observatoire de l'Étudiant
Maison de l'université
Esplanade Erasme
BP 27877
21078 Dijon Cedex
<https://ode.u-bourgogne.fr/>

¹ Les analyses par spécialité de Master sont réalisées à partir de 5 répondants.

LE DEVENIR DES DIPLÔMÉS DE MASTER 2020 DE L'UB, Situation à 18 et 30 mois

INTERVENTION EN PROMOTION DE LA SANTÉ

Trop peu de répondants à l'enquête pour exploiter des données fiables¹

Effectifs à interroger : 1

Effectifs répondants pris en compte : 1

Source : Enquête Master 2020

Observatoire de l'Étudiant
Maison de l'université
Esplanade Erasme
BP 27877
21078 Dijon Cedex
<https://ode.u-bourgogne.fr/>

¹ Les analyses par spécialité de Master sont réalisées à partir de 5 répondants.

LE DEVENIR DES DIPLÔMÉS DE MASTER 2020 DE L'UB, Situation à 18 et 30 mois

INNOVATIVE DRUGS

Trop peu de répondants à l'enquête pour exploiter des données fiables¹

Effectifs à interroger : 7

Effectifs répondants pris en compte : 3

Source : Enquête Master 2020

Observatoire de l'Étudiant
Maison de l'université
Esplanade Erasme
BP 27877
21078 Dijon Cedex
<https://ode.u-bourgogne.fr/>

¹ Les analyses par spécialité de Master sont réalisées à partir de 5 répondants.

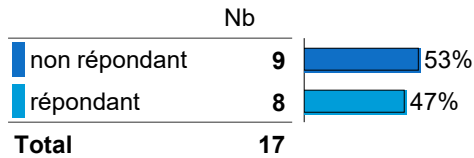
LE DEVENIR DES DIPLÔMÉS DE MASTER 2020 DE L'uB, Situation à 18 et 30 mois



Sédimentologie, Paléontologie, Géochimie et Géoressources (SP2G)

Caractéristiques des répondants à l'enquête

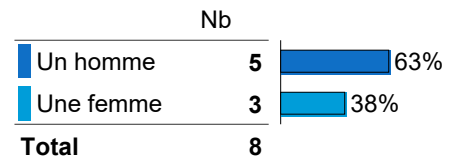
Statut réponse



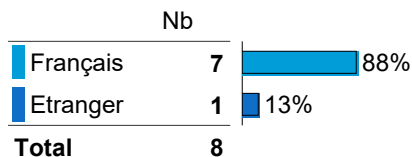
Taux de réponse

47%

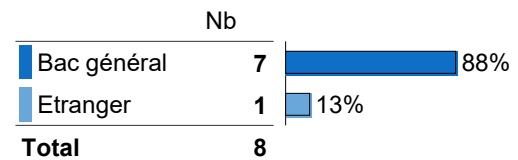
Genre des répondants



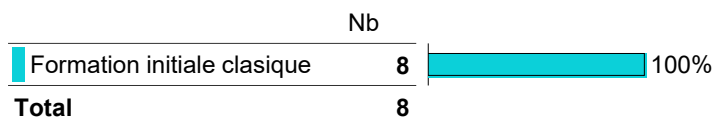
Nationalité des répondants



Type de bac



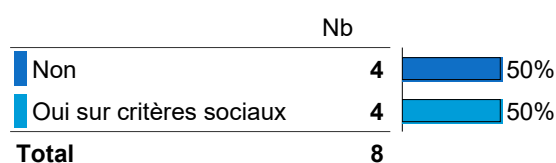
Régime d'inscription



Âge à l'obtention du Master

Moyenne = 25 Médiane = 24 Ecart-type = 2
Min = 23 Max = 29

Boursier

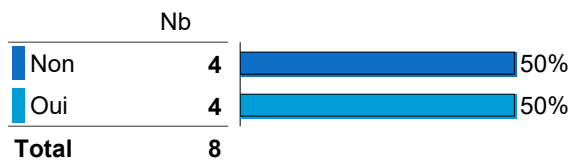


Interruption des études entre le bac et l'obtention du Master

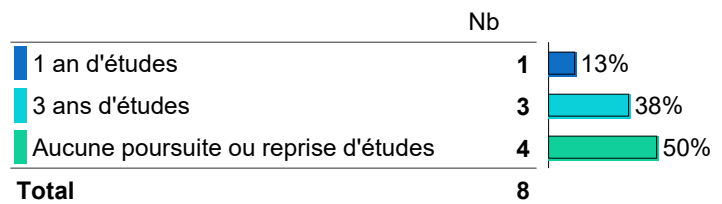


Poursuite d'études après l'obtention du Master


Poursuite d'études après l'obtention du Master



Nombre d'années de poursuite d'études



Détail poursuite d'études



Diplôme préparé en 2020-2021

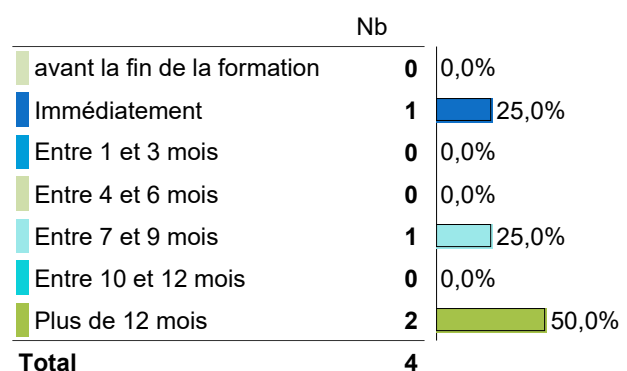


Premier emploi après l'obtention du Master (hors poursuite ou reprise d'études)

Temps d'accès au 1er emploi (en mois)


Moyenne = 9,5 Médiane = 10,5 Ecart-type = 7,3
Min = 0 Max = 17

Détail temps d'accès au 1er emploi



Situation 18 mois après l'obtention du Master (1er décembre 2021)

Situation 18 mois après l'obtention du Master



Taux d'insertion à 18 mois*

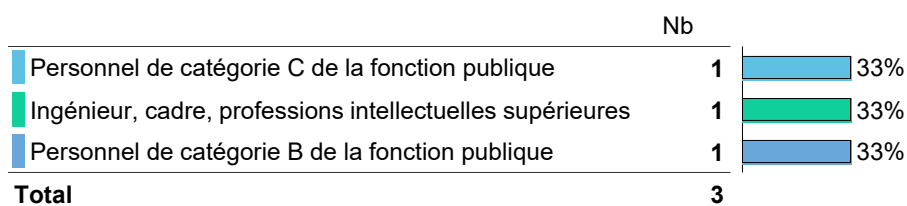
60%

*Taux d'insertion professionnelle = (Population en emploi / Population en emploi + Population en recherche d'emploi) * 100

Statut de l'emploi occupé



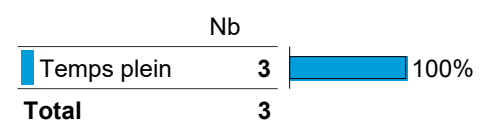
Niveau de l'emploi occupé



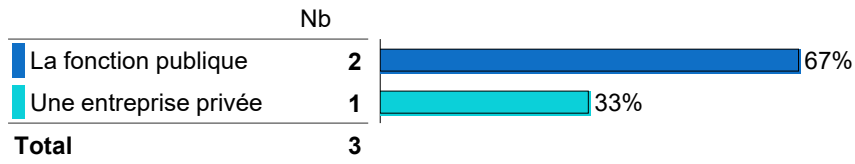
Salaire net mensuel déclaré en euros (hors primes et 13ème mois, temps plein)

Moyenne = 1562 Médiane = 1562 Ecart-type = 351
Min = 1314 Max = 1810

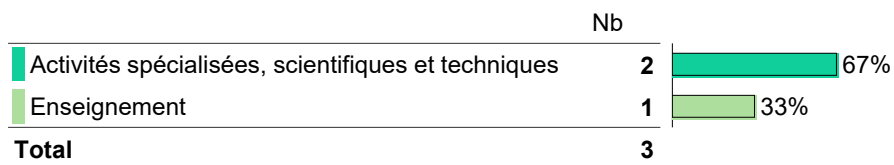
Temps de travail



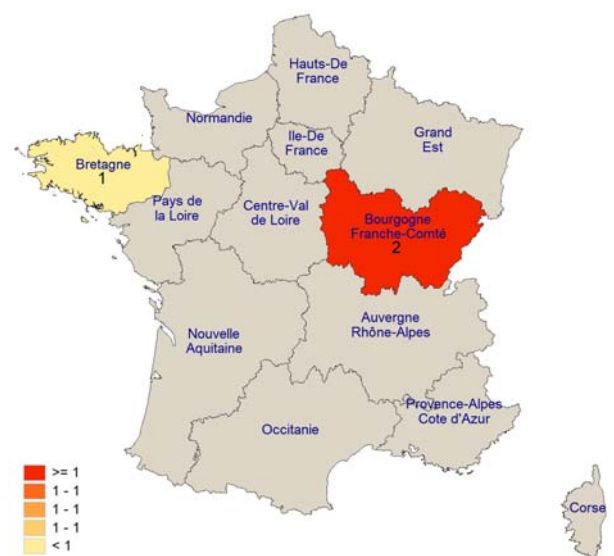
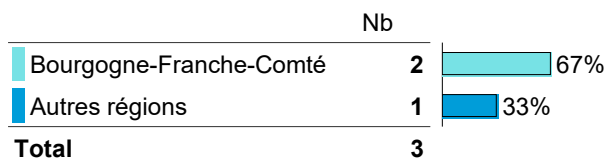
Type d'employeur



Secteur d'activité économique




Localisation de l'emploi occupé



Situation 30 mois après l'obtention du Master (1er décembre 2022)

Situation 30 mois après l'obtention du Master




Taux d'insertion à 30 mois*

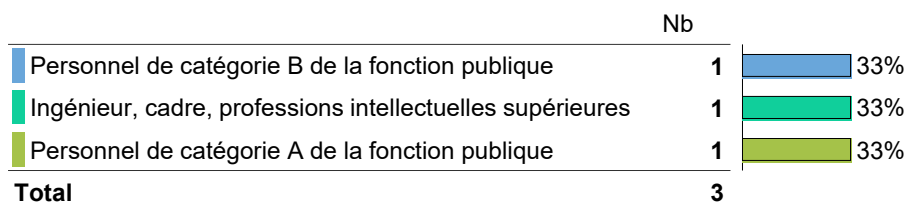
75%

*Taux d'insertion professionnelle = $(\text{Population en emploi} / (\text{Population en emploi} + \text{Population en recherche d'emploi})) * 100$

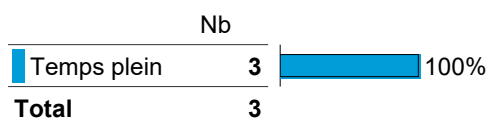
Statut de l'emploi occupé



Niveau de l'emploi occupé



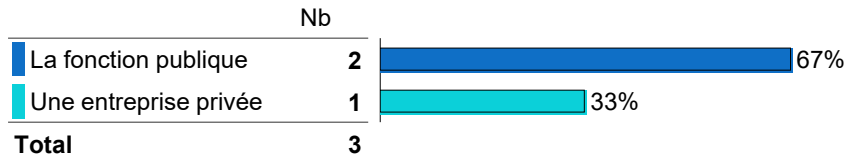
Temps de travail



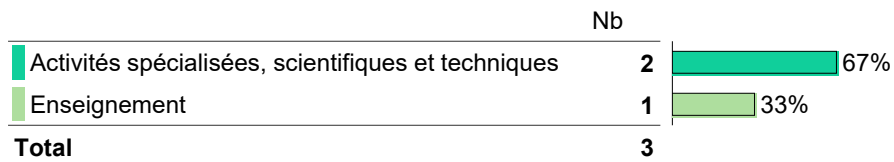
Salaire net mensuel déclaré en euros (hors primes et 13ème mois, temps plein)

Moyenne = 1669 Médiane = 1669 Ecart-type = 199
Min = 1528 Max = 1810

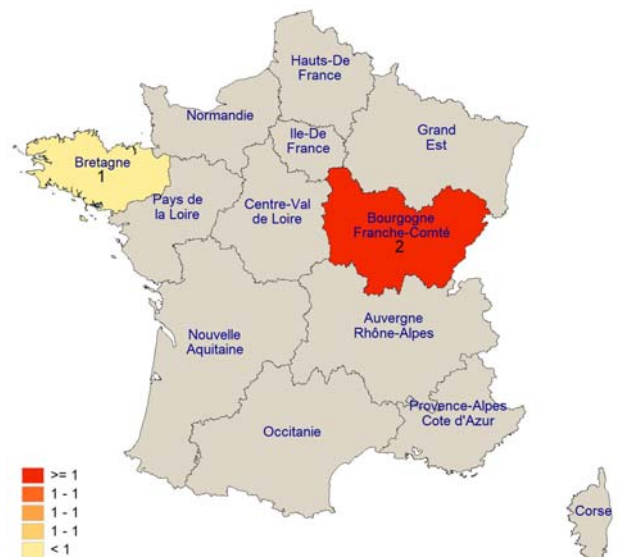
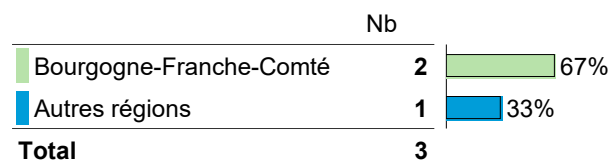
Type d'employeur



Secteur d'activité économique de l'entreprise



Localisation de l'emploi occupé



Opinion sur l'emploi occupé à 30 mois après l'obtention du Master

Modes d'accès à l'emploi occupé

	Nb	
Suite à une annonce d'emploi (dont offres en ligne)	1	33%
Grâce à mon réseau personnel (famille, amis, connaissances, ...)	1	33%
Grâce aux contacts pendant votre formation (dont stage pratique)	1	33%
Total	3	

L'emploi que vous occupez au 1er décembre 2022 correspond-il :

	D'accord		Pas d'accord		Total	
	N	% cit.	N	% cit.	N	% cit.
A un niveau bac+5 (master)	1	33%	2	67%	3	100%
A votre domaine de formation	2	67%	1	33%	3	100%

Êtes-vous satisfait dans votre emploi :

	Non réponse		1		2		Total	
	N	% cit.	N	% cit.	N	% cit.	N	% cit.
Des missions à accomplir	0	0%	1	33%	2	67%	3	100%
De votre niveau de responsabilités	1	33%	2	67%	0	0%	3	100%
De votre niveau de rémunération	1	33%	1	33%	1	33%	3	100%
Des perspectives d'évolution	1	33%	2	67%	0	0%	3	100%

Opinion sur les éléments de la formation utiles dans l'emploi occupé

	Non réponse		1		2		Total	
	N	% cit.	N	% cit.	N	% cit.	N	% cit.
Enseignements théoriques	0	0%	2	67%	1	33%	3	100%
Enseignements appliqués	1	33%	1	33%	1	33%	3	100%
Informatique, logiciels	0	0%	2	67%	1	33%	3	100%
Intervention de professionnels	0	0%	1	33%	2	67%	3	100%
Mémoire, projets	0	0%	3	100%	0	0%	3	100%
Stage	0	0%	1	33%	2	67%	3	100%

Utilisation des langues dans l'emploi occupé

	Nb	% cit.
Non	2	67%
Oui	1	33%
Total	3	100%

Opinion sur la qualité des enseignements des langues étrangères à l'uB

	Nb	% cit.
Plutôt adapté	1	100%
Total	1	100%

Opinion sur la formation (tous les répondants)

Satisfaction vis-à-vis de la formation à l'uB

	Nb	% cit.
Plutôt satisfait	6	75%
Plutôt insatisfait	2	25%
Total	8	

Préparation à l'insertion professionnelle par l'uB

	Nb	% cit.
Plutôt d'accord	3	38%
Plutôt pas d'accord	2	25%
Pas du tout d'accord	3	38%
Total	8	

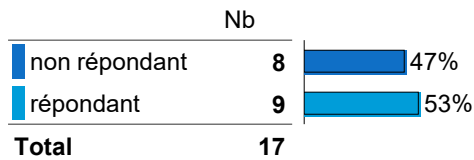
Intitulés des emplois occupés à 30 mois

	Nb
Technicien en gestion administrative	1
Analyste géologue Amiante MOLP(Microscope optique à lumière polarisée)	1
Assisant ingénieur en laboratoire	1
Total	3

Sol, eau, milieux, environnement (SEME)

Caractéristiques des répondants à l'enquête

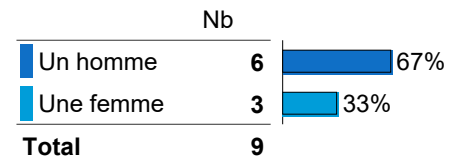
Statut réponse



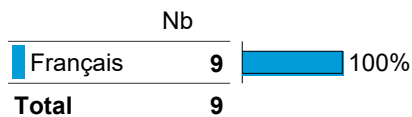
Taux de réponse

53%


Genre des répondants



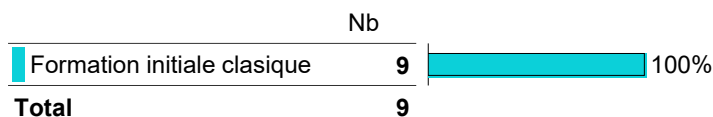
Nationalité des répondants



Type de bac



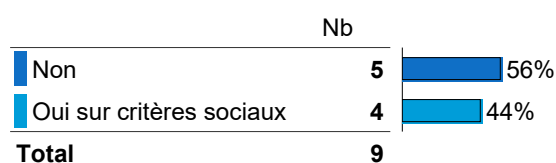
Régime d'inscription



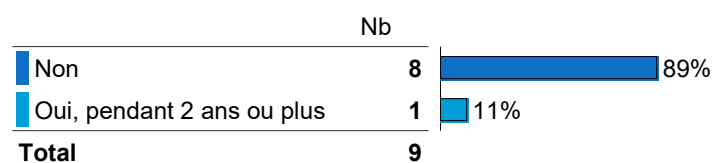
Âge à l'obtention du Master

Moyenne = 25 Médiane = 24 Ecart-type = 3
Min = 23 Max = 32

Boursier




Interruption des études entre le bac et l'obtention du Master

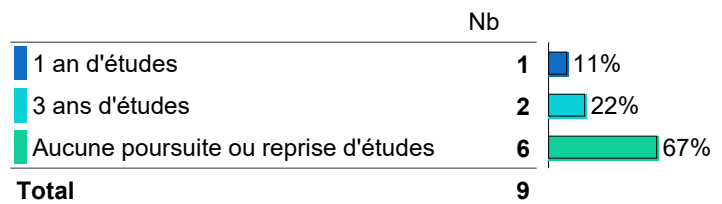


Poursuite d'études après l'obtention du Master


Poursuite d'études après l'obtention du Master



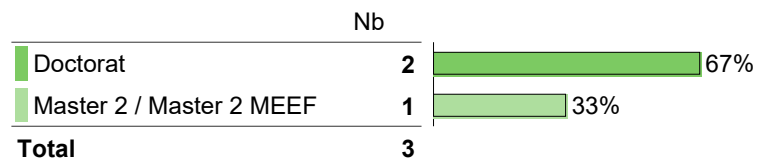
Nombre d'années de poursuite d'études



Détail poursuite d'études



Diplôme préparé en 2020-2021

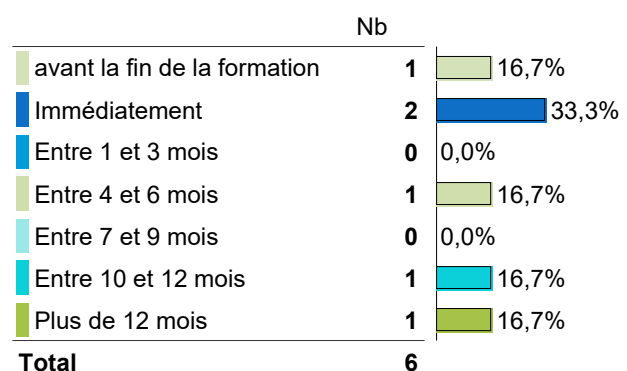


Premier emploi après l'obtention du Master (hors poursuite ou reprise d'études)

Temps d'accès au 1er emploi (en mois)


Moyenne = 5,6 Médiane = 4,0 Ecart-type = 6,2
Min = 0 Max = 14

Détail temps d'accès au 1er emploi



Situation 18 mois après l'obtention du Master (1er décembre 2021)

Situation 18 mois après l'obtention du Master

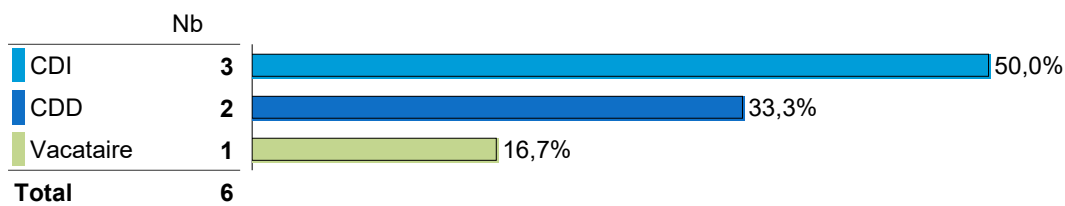


Taux d'insertion à 18 mois*

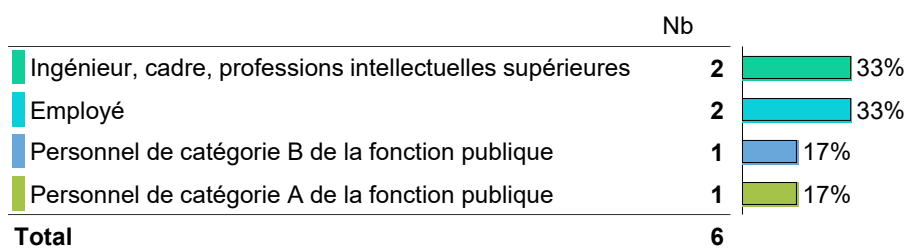
86%

*Taux d'insertion professionnelle = (Population en emploi / Population en emploi + Population en recherche d'emploi)*100

Statut de l'emploi occupé



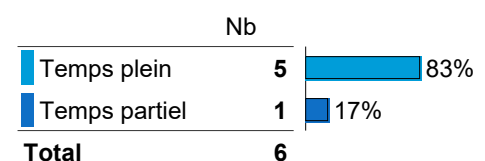
Niveau de l'emploi occupé



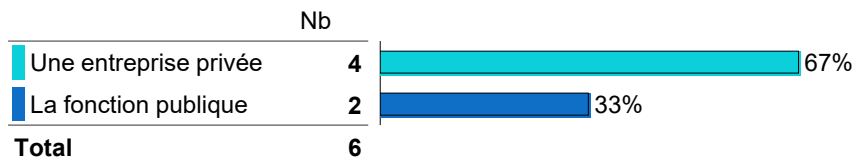
Salaire net mensuel déclaré en euros (hors primes et 13ème mois, temps plein)

Moyenne = 1484 Médiane = 1500 Ecart-type = 98
Min = 1350 Max = 1587

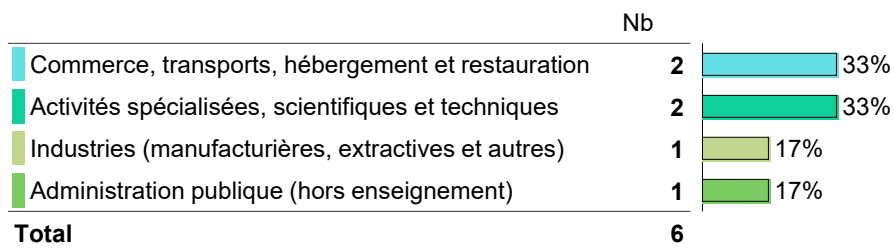
Temps de travail



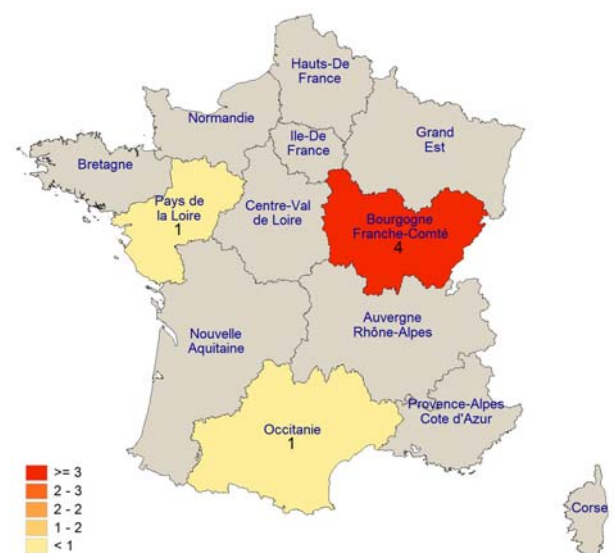
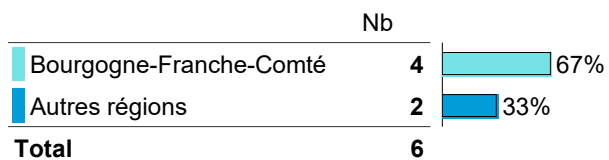
Type d'employeur



Secteur d'activité économique

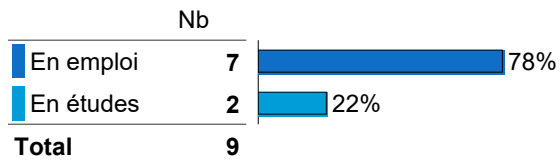


Localisation de l'emploi occupé



Situation 30 mois après l'obtention du Master (1er décembre 2022)

Situation 30 mois après l'obtention du Master

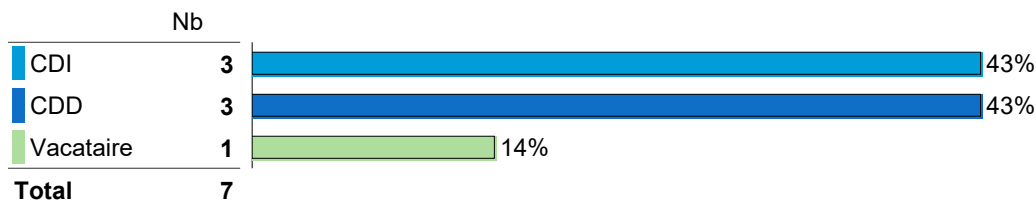


Taux d'insertion à 30 mois*

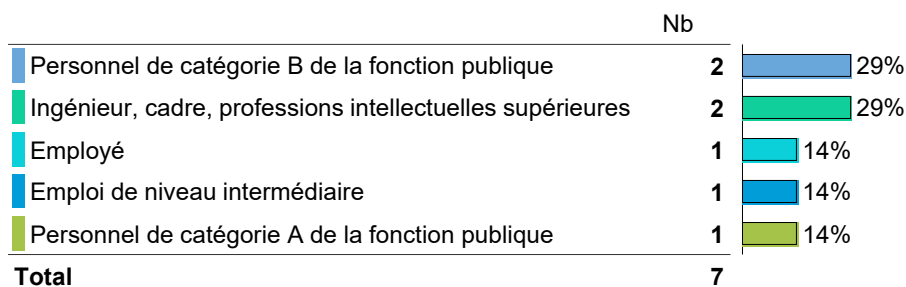
100%

*Taux d'insertion professionnelle = (Population en emploi / Population en emploi + Population en recherche d'emploi)*100

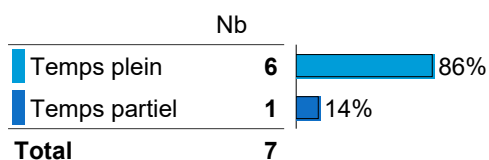
Statut de l'emploi occupé



Niveau de l'emploi occupé



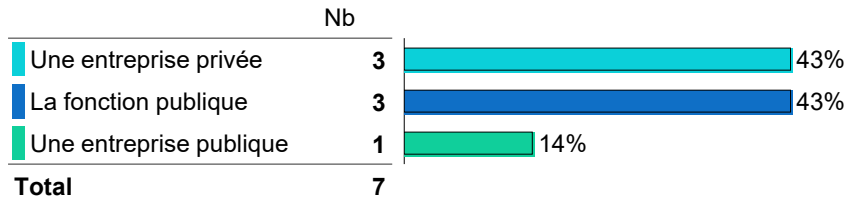
Temps de travail



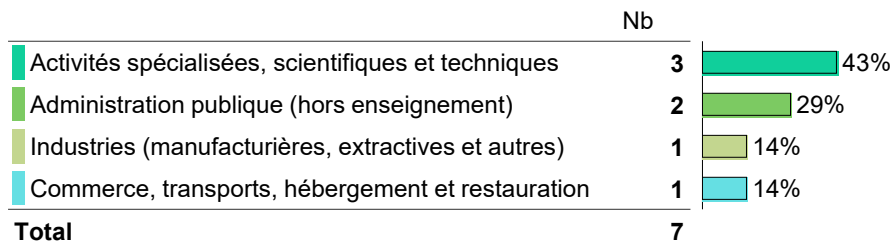
Salaires net mensuel déclaré en euros (hors primes et 13ème mois, temps plein)

Moyenne = 1592 Médiane = 1600 Ecart-type = 191
Min = 1350 Max = 1824

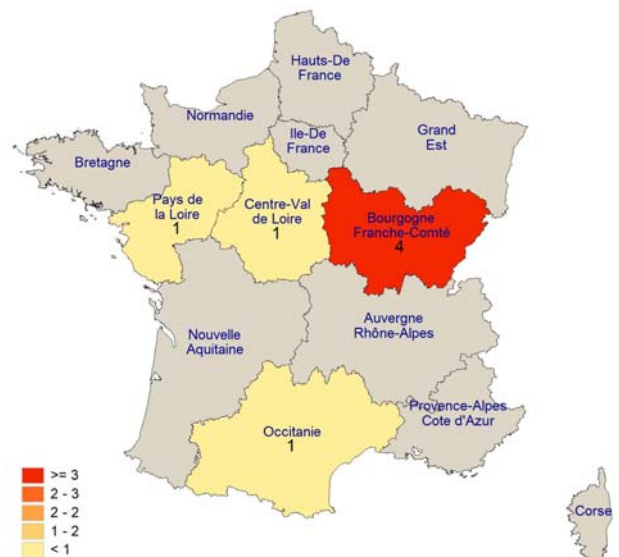
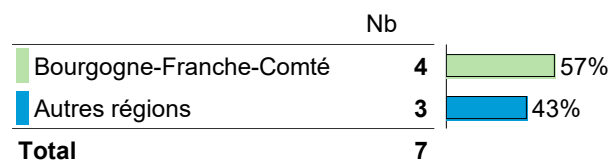
Type d'employeur



Secteur d'activité économique de l'entreprise



Localisation de l'emploi occupé



Opinion sur l'emploi occupé à 30 mois après l'obtention du Master

Modes d'accès à l'emploi occupé

	Nb	
Suite à une annonce d'emploi (dont offres en ligne)	2	29%
Grâce aux contacts pendant votre formation (dont stage pratique)	2	29%
Suite à une candidature spontanée	1	14%
J'ai été contacté grâce à la mise en ligne de mon CV (APEC, Pôle Emploi, LinkedIn, Viadeo, ...)	1	14%
Grâce à mon réseau personnel (famille, amis, connaissances, ...)	1	14%
Total	7	

L'emploi que vous occupez au 1er décembre 2022 correspond-il :

	D'accord		Pas d'accord		Total	
	N	% cit.	N	% cit.	N	% cit.
A un niveau bac+5 (master)	3	43%	4	57%	7	100%
A votre domaine de formation	6	86%	1	14%	7	100%

Êtes-vous satisfait dans votre emploi :

	D'accord		Pas d'accord		Total	
	N	% cit.	N	% cit.	N	% cit.
Des missions à accomplir	6	86%	1	14%	7	100%
De votre niveau de responsabilités	6	86%	1	14%	7	100%
De votre niveau de rémunération	2	29%	5	71%	7	100%
Des perspectives d'évolution	4	57%	3	43%	7	100%

Opinion sur les éléments de la formation utiles dans l'emploi occupé


	D'accord		Pas d'accord		Total	
	N	% cit.	N	% cit.	N	% cit.
Enseignements théoriques	4	57%	3	43%	7	100%
Enseignements appliqués	4	57%	3	43%	7	100%
Informatique, logiciels	5	71%	2	29%	7	100%
Intervention de professionnels	4	57%	3	43%	7	100%
Mémoire, projets	5	71%	2	29%	7	100%
Stage	3	43%	4	57%	7	100%

Utilisation des langues dans l'emploi occupé


	Nb	% cit.
Non	7	100%
Total	7	100%

Opinion sur la formation (tous les répondants)

Satisfaction vis-à-vis de la formation à l'uB



Préparation à l'insertion professionnelle par l'uB



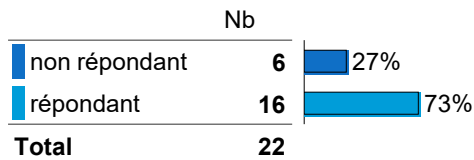
Intitulés des emplois occupés à 30 mois

	Nb
Assistant ingénieur	2
Vendeur	1
chargé d'études en environnement	1
Technicien de rivière	1
Technicien gestion des eaux pluviales et GEMAPI	1
Technicien maintenance réseau de mesure et gestion de données	1
Total	7

Vigne, vin, terroir

Caractéristiques des répondants à l'enquête

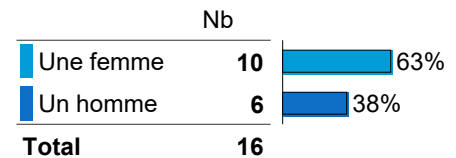
Statut réponse



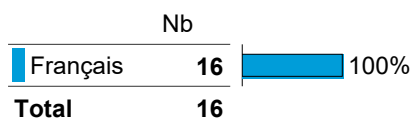
Taux de réponse

73%


Genre des répondants




Nationalité des répondants



Type de bac



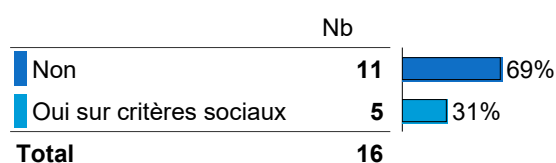
Régime d'inscription



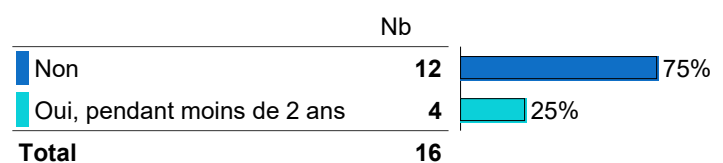
Âge à l'obtention du Master

Moyenne = 25 Médiane = 24 Ecart-type = 2
Min = 23 Max = 30

Boursier

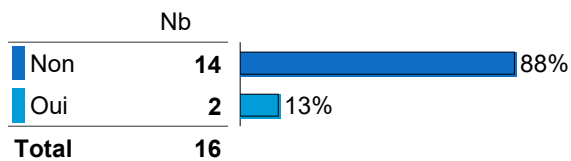


Interruption des études entre le bac et l'obtention du Master

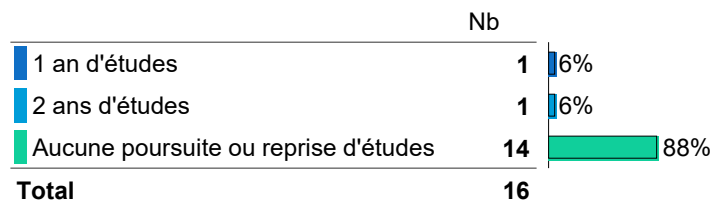


Poursuite d'études après l'obtention du Master


Poursuite d'études après l'obtention du Master



Nombre d'années de poursuite d'études



Détail poursuite d'études



Diplôme préparé en 2020-2021

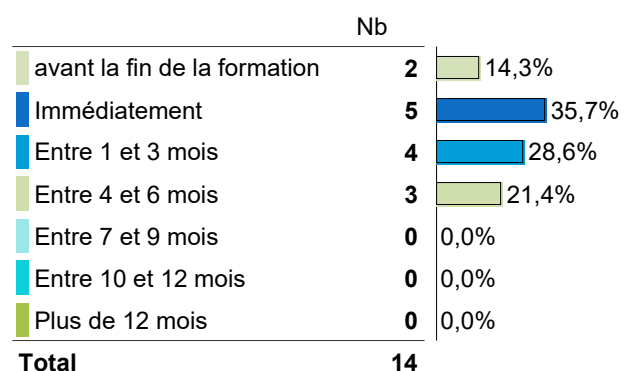


Premier emploi après l'obtention du Master (hors poursuite ou reprise d'études)

Temps d'accès au 1er emploi (en mois)


Moyenne = 1,6 Médiane = 1,0 Ecart-type = 1,9
Min = 0 Max = 5

Détail temps d'accès au 1er emploi



Situation 18 mois après l'obtention du Master (1er décembre 2021)

Situation 18 mois après l'obtention du Master



Taux d'insertion à 18 mois*

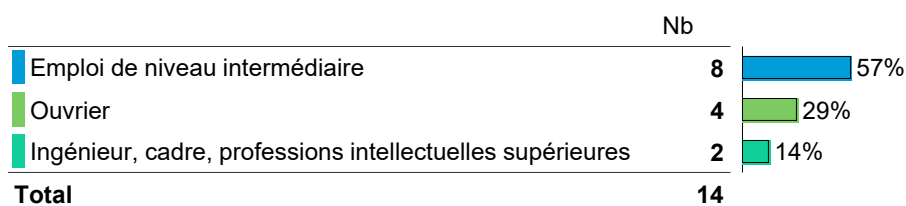
93%

*Taux d'insertion professionnelle = $(Population\ en\ emploi / Population\ en\ emploi + Population\ en\ recherche\ d'emploi) * 100$

Statut de l'emploi occupé



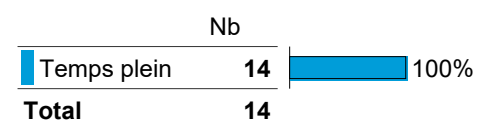
Niveau de l'emploi occupé



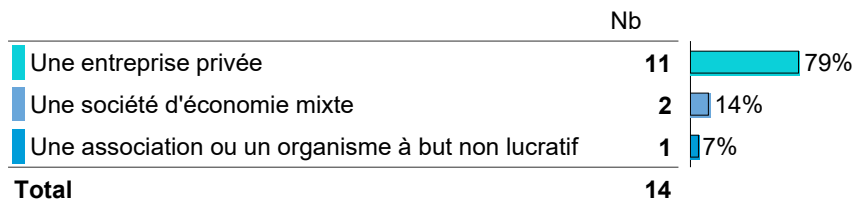
Salaire net mensuel déclaré en euros (hors primes et 13ème mois, temps plein)

Moyenne = **2041** Médiane = **1700** Ecart-type = **739**
Min = **1500** Max = **4070**

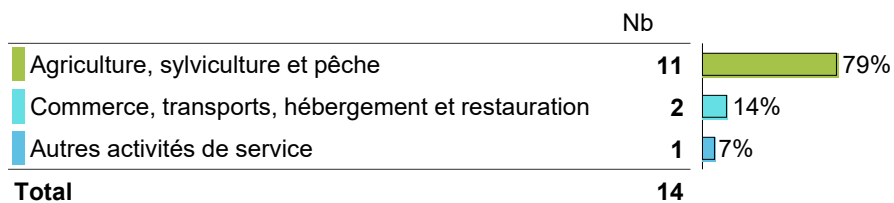
Temps de travail



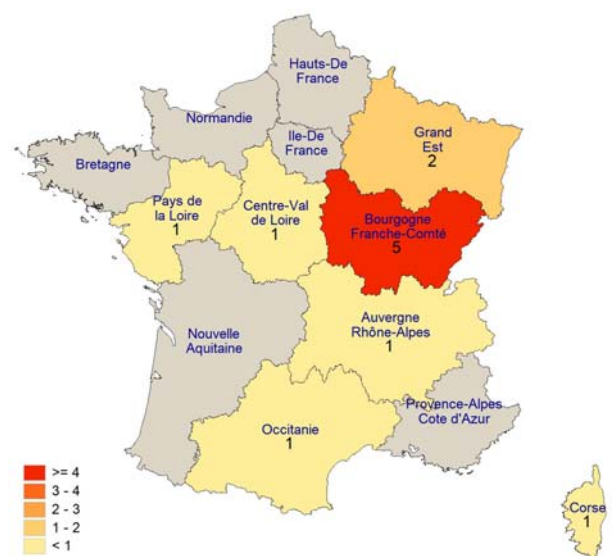
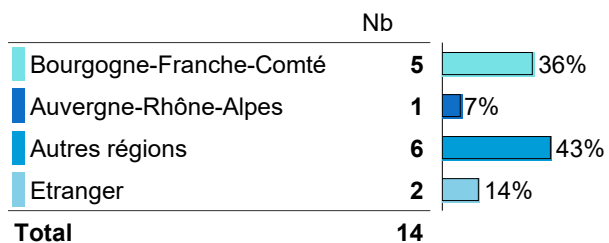
Type d'employeur



Secteur d'activité économique




Localisation de l'emploi occupé



Situation 30 mois après l'obtention du Master (1er décembre 2022)

Situation 30 mois après l'obtention du Master



Taux d'insertion à 30 mois*

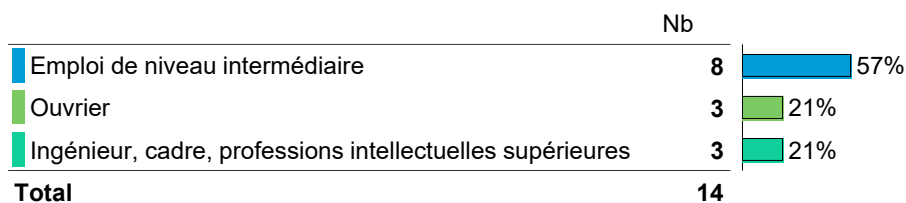
93%

*Taux d'insertion professionnelle = (Population en emploi / Population en emploi + Population en recherche d'emploi)*100

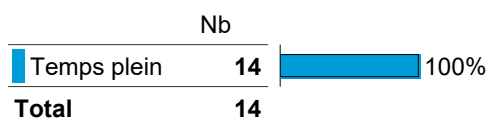
Statut de l'emploi occupé



Niveau de l'emploi occupé



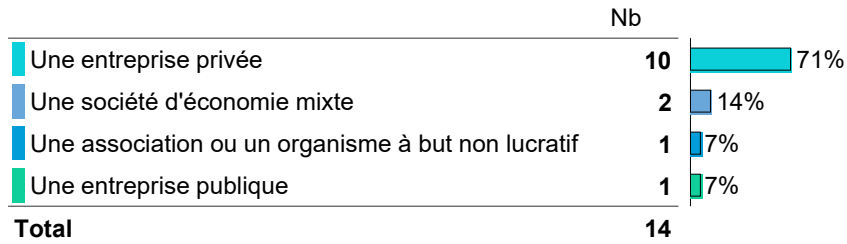
Temps de travail



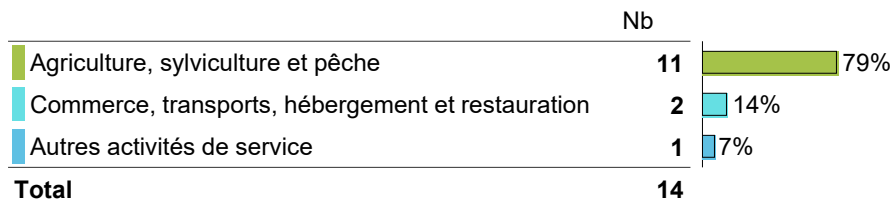
Salaire net mensuel déclaré en euros (hors primes et 13ème mois, temps plein)

Moyenne = 2127 Médiane = 1800 Ecart-type = 747
Min = 1650 Max = 4070

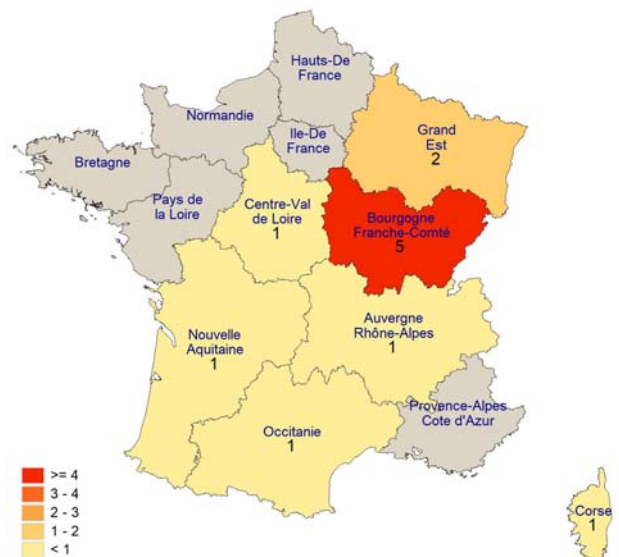
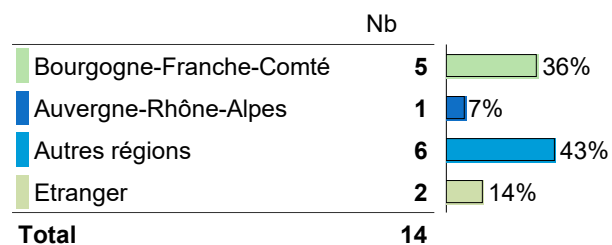
Type d'employeur



Secteur d'activité économique de l'entreprise



Localisation de l'emploi occupé



Opinion sur l'emploi occupé à 30 mois après l'obtention du Master

Modes d'accès à l'emploi occupé

	Nb	
Grâce aux contacts pendant votre formation (dont stage pratique)	7	50%
Suite à une annonce d'emploi (dont offres en ligne)	3	21%
Suite à une candidature spontanée	1	7%
Grâce à mon réseau professionnel (formations antérieures, emplois précédents, ...)	1	7%
Autres	1	7%
Grâce à mon réseau personnel (famille, amis, connaissances, ...)	1	7%
Total	14	

L'emploi que vous occupez au 1er décembre 2022 correspond-il :

	1		2		Total	
	N	% cit.	N	% cit.	N	% cit.
A un niveau bac+5 (master)	13	93%	1	7%	14	100%
A votre domaine de formation	14	100%	0	0%	14	100%

Êtes-vous satisfait dans votre emploi :

	1		2		Total	
	N	% cit.	N	% cit.	N	% cit.
Des missions à accomplir	14	100%	0	0%	14	100%
De votre niveau de responsabilités	12	86%	2	14%	14	100%
De votre niveau de rémunération	9	64%	5	36%	14	100%
Des perspectives d'évolution	10	71%	4	29%	14	100%

Opinion sur les éléments de la formation utiles dans l'emploi occupé

	1		2		Total	
	N	% cit.	N	% cit.	N	% cit.
Enseignements théoriques	11	79%	3	21%	14	100%
Enseignements appliqués	14	100%	0	0%	14	100%
Informatique, logiciels	10	71%	4	29%	14	100%
Intervention de professionnels	11	79%	3	21%	14	100%
Mémoire, projets	13	93%	1	7%	14	100%
Stage	13	93%	1	7%	14	100%

Utilisation des langues dans l'emploi occupé

	Nb	% cit.
Non	9	64%
Oui	5	36%
Total	14	100%

Opinion sur la qualité des enseignements des langues étrangères à l'uB

	Nb	% cit.
Plutôt adapté	4	80%
Plutôt pas adapté	1	20%
Total	5	100%

Opinion sur la formation (tous les répondants)

Satisfaction vis-à-vis de la formation à l'uB

	Nb	% cit.
Très satisfait	3	19%
Plutôt satisfait	11	69%
Plutôt insatisfait	2	13%
Total	16	

Préparation à l'insertion professionnelle par l'uB

	Nb	% cit.
Tout à fait d'accord	6	38%
Plutôt d'accord	7	44%
Plutôt pas d'accord	3	19%
Total	16	

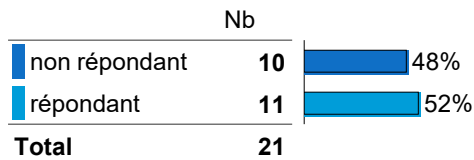
Intitulés des emplois occupés à 30 mois

	Nb
Technico-commercial	2
Viticulteur	1
Agent viticole	1
chef de culture	1
Conseillère en viticulture	1
Ingénieur d'application en recherche	1
Ouvrier agricole	1
Referente recherche et développement	1
Responsable technique, qualité et traçabilité vigne	1
Technicien Viticole	1
technicienne matériel végétal	1
Technicienne vignoble	1
Technico-commercial en viticulture œnologie	1
Total	14

Microbiology and physicochemistry for food and wine processes (MP2)

Caractéristiques des répondants à l'enquête

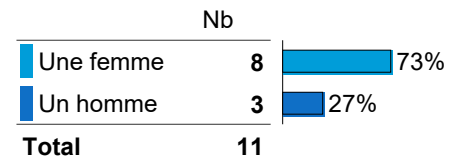
Statut réponse



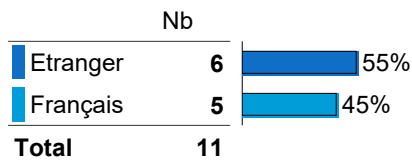
Taux de réponse

52%

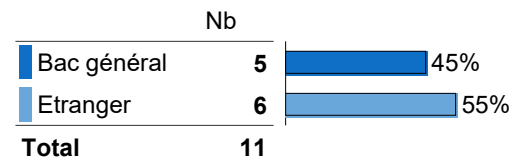
Genre des répondants




Nationalité des répondants



Type de bac




Régime d'inscription



Âge à l'obtention du Master

Moyenne = 26 Médiane = 24 Ecart-type = 5
Min = 23 Max = 38

Boursier

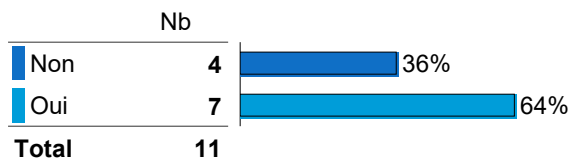


Interruption des études entre le bac et l'obtention du Master

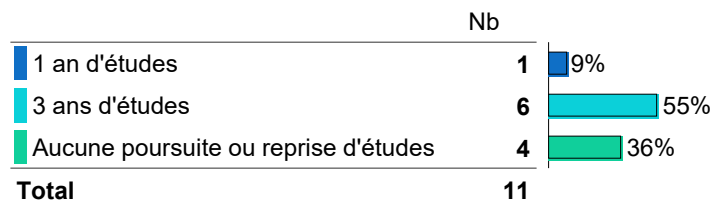


Poursuite d'études après l'obtention du Master


Poursuite d'études après l'obtention du Master



Nombre d'années de poursuite d'études



Détail poursuite d'études



Diplôme préparé en 2020-2021




Premier emploi après l'obtention du Master (hors poursuite ou reprise d'études)

Temps d'accès au 1er emploi (en mois)


Moyenne = 12,3 Médiane = 10,5 Ecart-type = 8,5
Min = 5 Max = 23

Détail temps d'accès au 1er emploi



Situation 18 mois après l'obtention du Master (1er décembre 2021)

Situation 18 mois après l'obtention du Master



Taux d'insertion à 18 mois*

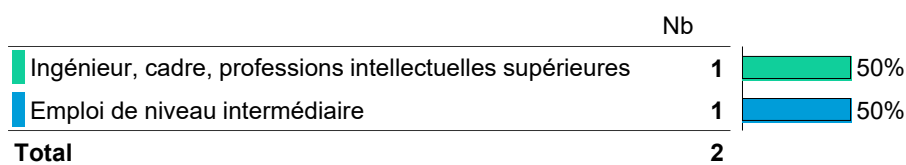
50%

*Taux d'insertion professionnelle = (Population en emploi / Population en emploi + Population en recherche d'emploi) * 100

Statut de l'emploi occupé



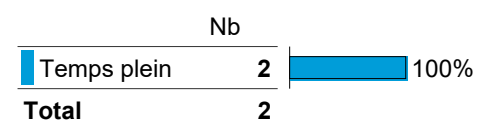
Niveau de l'emploi occupé



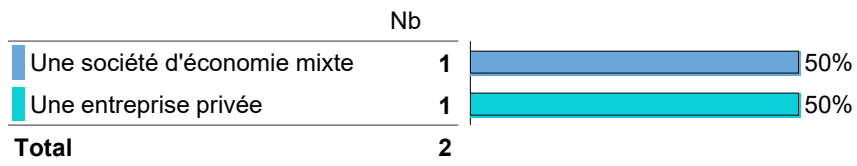
Salaire net mensuel déclaré en euros (hors primes et 13ème mois, temps plein)

Moyenne = 500 Médiane = 500
Min = 500 Max = 500

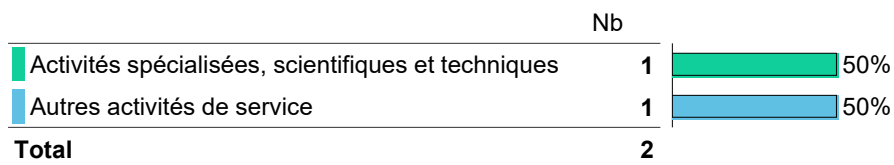
Temps de travail



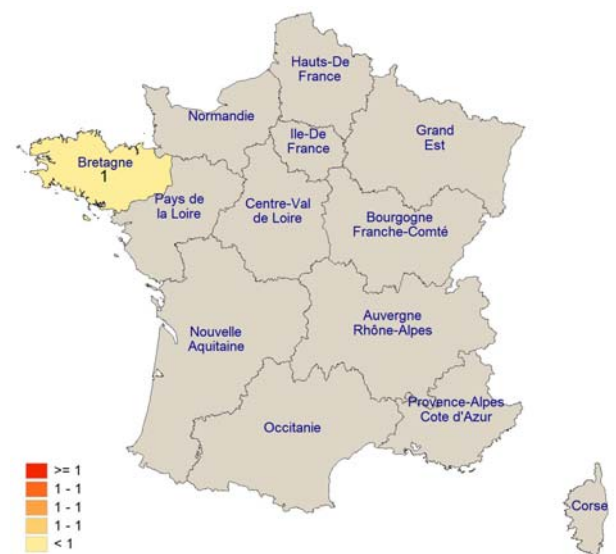
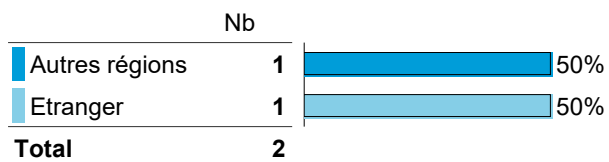
Type d'employeur



Secteur d'activité économique




Localisation de l'emploi occupé



Situation 30 mois après l'obtention du Master (1er décembre 2022)

Situation 30 mois après l'obtention du Master

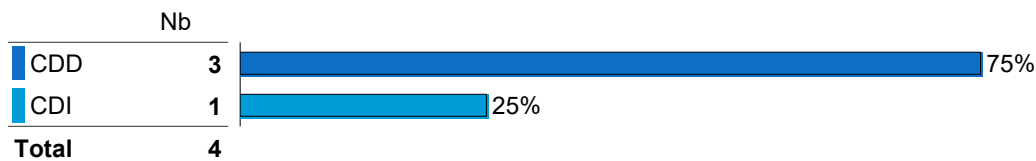


Taux d'insertion à 30 mois*

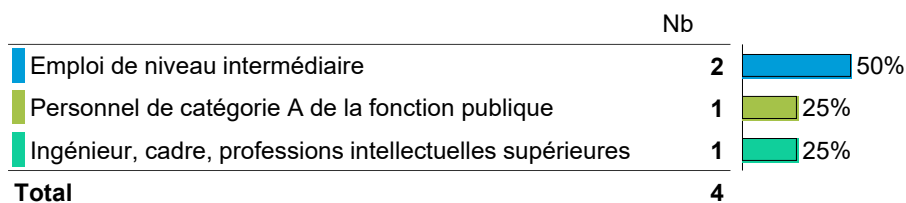
80%

*Taux d'insertion professionnelle = (Population en emploi / Population en emploi + Population en recherche d'emploi)*100

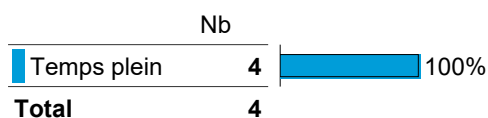
Statut de l'emploi occupé



Niveau de l'emploi occupé



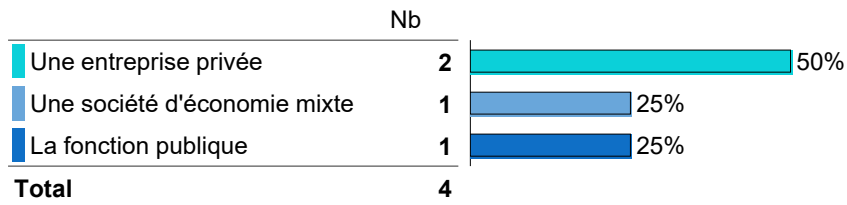
Temps de travail



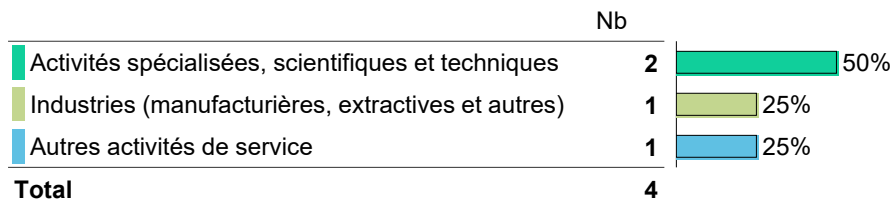
Salaires net mensuel déclaré en euros (hors primes et 13ème mois, temps plein)

Moyenne = 1361 Médiane = 1384 Ecart-type = 650
Min = 700 Max = 2000

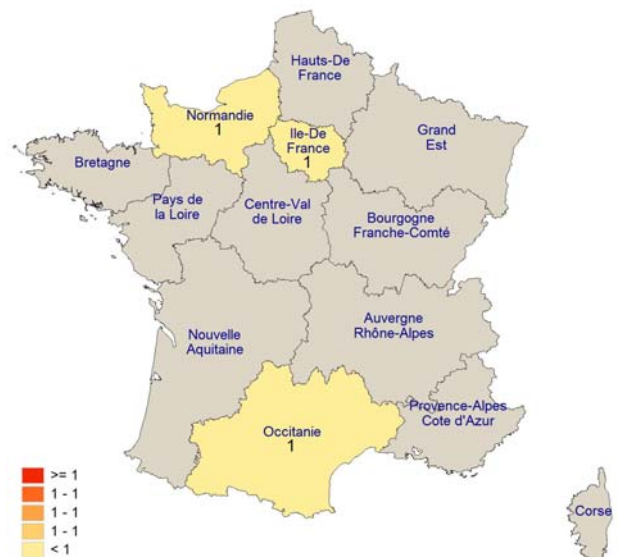

Type d'employeur



Secteur d'activité économique de l'entreprise



Localisation de l'emploi occupé



Opinion sur l'emploi occupé à 30 mois après l'obtention du Master

Modes d'accès à l'emploi occupé

	Nb	
Suite à une annonce d'emploi (dont offres en ligne)	2	50%
Suite à une candidature spontanée	1	25%
J'ai été contacté grâce à la mise en ligne de mon CV (APEC, Pôle Emploi, LinkedIn, Viadeo, ...)	1	25%
Total	4	

L'emploi que vous occupez au 1er décembre 2022 correspond-il :

	D'accord		Pas d'accord		Total	
	N	% cit.	N	% cit.	N	% cit.
A un niveau bac+5 (master)	3	75%	1	25%	4	100%
A votre domaine de formation	3	75%	1	25%	4	100%

Êtes-vous satisfait dans votre emploi :

	D'accord		Pas d'accord		Total	
	N	% cit.	N	% cit.	N	% cit.
Des missions à accomplir	3	75%	1	25%	4	100%
De votre niveau de responsabilités	3	75%	1	25%	4	100%
De votre niveau de rémunération	1	25%	3	75%	4	100%
Des perspectives d'évolution	2	50%	2	50%	4	100%

Opinion sur les éléments de la formation utiles dans l'emploi occupé

	1		2		Total	
	N	% cit.	N	% cit.	N	% cit.
Enseignements théoriques	2	50%	2	50%	4	100%
Enseignements appliqués	3	75%	1	25%	4	100%
Informatique, logiciels	3	75%	1	25%	4	100%
Intervention de professionnels	3	75%	1	25%	4	100%
Mémoire, projets	2	50%	2	50%	4	100%
Stage	4	100%	0	0%	4	100%

Utilisation des langues dans l'emploi occupé

	Nb	% cit.
Non	1	25%
Oui	3	75%
Total	4	100%

Opinion sur la qualité des enseignements des langues étrangères à l'uB

	Nb	% cit.
Tout à fait adapté	2	67%
Plutôt adapté	1	33%
Total	3	100%

Opinion sur la formation (tous les répondants)

Satisfaction vis-à-vis de la formation à l'uB

	Nb	% cit.
Très satisfait	2	18%
Plutôt satisfait	8	73%
Plutôt insatisfait	1	9%
Total	11	

Préparation à l'insertion professionnelle par l'uB

	Nb	% cit.
Non réponse	1	9%
Tout à fait d'accord	2	18%
Plutôt d'accord	6	55%
Plutôt pas d'accord	2	18%
Total	11	

Intitulés des emplois occupés à 30 mois

	Nb
Research and Development Specialist	1
Evaluatrice scientifique et technique	1
Ingénieur qualité	1
laboartory technician	1
Total	4

LE DEVENIR DES DIPLÔMÉS DE MASTER 2020 DE L'UB, Situation à 18 et 30 mois

PHYSIOLOGICAL AND PSYCHOLOGICAL FOOF CHOICE DETERMINANTS (P2FOOD)

Trop peu de répondants à l'enquête pour exploiter des données fiables¹

Effectifs à interroger : 10

Effectifs répondants pris en compte : 3

Source : Enquête Master 2020

Observatoire de l'Étudiant
Maison de l'université
Esplanade Erasme
BP 27877
21078 Dijon Cedex
<https://ode.u-bourgogne.fr/>

¹ Les analyses par spécialité de Master sont réalisées à partir de 5 répondants.

LE DEVENIR DES DIPLÔMÉS DE MASTER 2020 DE L'uB, Situation à 18 et 30 mois



Computer vision (MaIA)

Caractéristiques des répondants à l'enquête

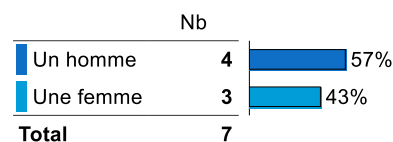
Statut réponse



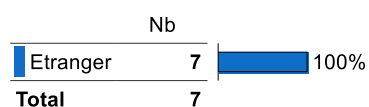
Taux de réponse

35%

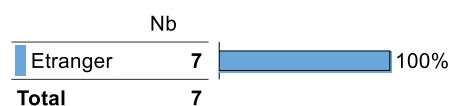
Genre des répondants




Nationalité des répondants



Type de bac



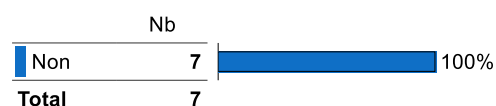
Régime d'inscription




Âge à l'obtention du Master

Moyenne = 26 Médiane = 27 Ecart-type = 1
Min = 25 Max = 28

Boursier

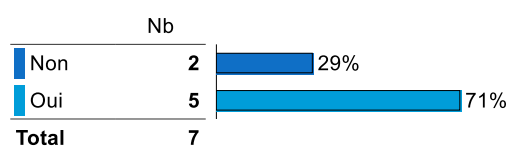


Interruption des études entre le bac et l'obtention du Master

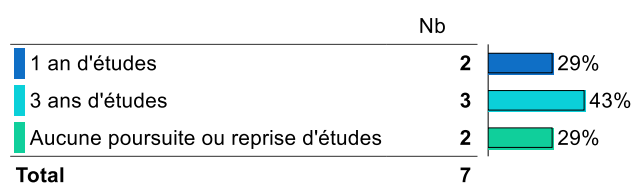


Poursuite d'études après l'obtention du Master


Poursuite d'études après l'obtention du Master



Nombre d'années de poursuite d'études



Détail poursuite d'études



Diplôme préparé en 2020-2021

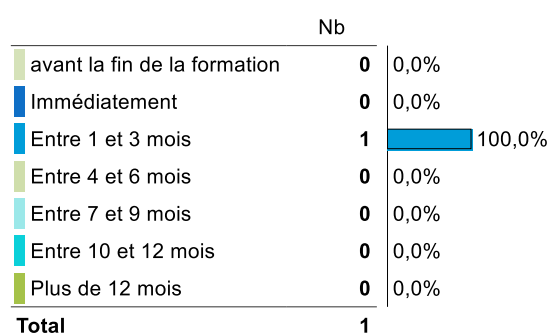


Premier emploi après l'obtention du Master (hors poursuite ou reprise d'études)

Temps d'accès au 1er emploi (en mois)


Moyenne = 1,0 Médiane = 1,0
Min = 1 Max = 1

Détail temps d'accès au 1er emploi



Situation 18 mois après l'obtention du Master (1er décembre 2021)

Situation 18 mois après l'obtention du Master




Taux d'insertion à 18 mois*

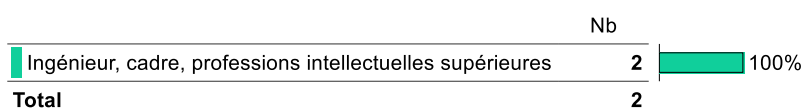
50%

*Taux d'insertion professionnelle = $(\text{Population en emploi} / (\text{Population en emploi} + \text{Population en recherche d'emploi})) * 100$

Statut de l'emploi occupé



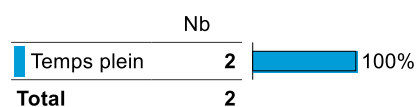
Niveau de l'emploi occupé



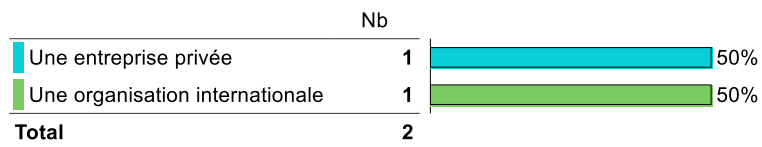
Salaire net mensuel déclaré en euros (hors primes et 13ème mois, temps plein)

Moyenne = 1750 Médiane = 1750 Ecart-type = 1061
Min = 1000 Max = 2500

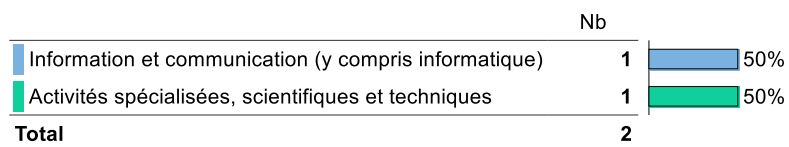
Temps de travail



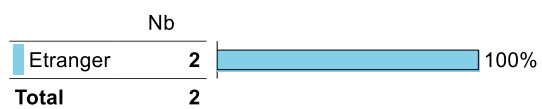
Type d'employeur



Secteur d'activité économique

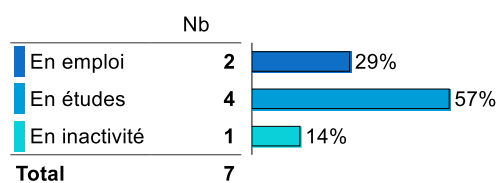


Localisation de l'emploi occupé



Situation 30 mois après l'obtention du Master (1er décembre 2022)

Situation 30 mois après l'obtention du Master




Taux d'insertion à 30 mois*

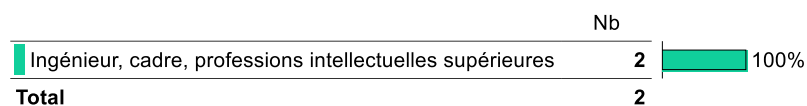
100%

*Taux d'insertion professionnelle = $(\text{Population en emploi} / (\text{Population en emploi} + \text{Population en recherche d'emploi})) * 100$

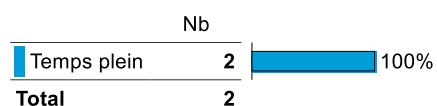
Statut de l'emploi occupé



Niveau de l'emploi occupé



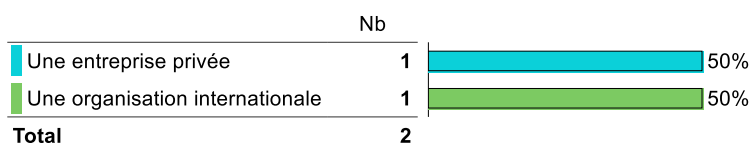
Temps de travail



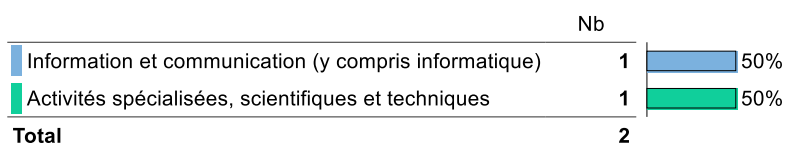
Salaire net mensuel déclaré en euros (hors primes et 13ème mois, temps plein)

Moyenne = 1750 Médiane = 1750 Ecart-type = 1061
Min = 1000 Max = 2500

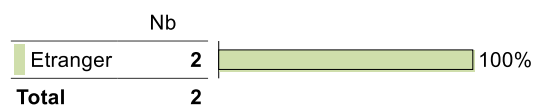
Type d'employeur



Secteur d'activité économique de l'entreprise



Localisation de l'emploi occupé



Opinion sur l'emploi occupé à 30 mois après l'obtention du Master

Modes d'accès à l'emploi occupé

	Nb	
Suite à une annonce d'emploi (dont offres en ligne)	1	50%
J'ai été contacté grâce à la mise en ligne de mon CV (APEC, Pôle Emploi, LinkedIn, Viadeo, ...)	1	50%
Total	2	

L'emploi que vous occupez au 1er décembre 2022 correspond-il :

	D'accord		Total	
	N	% cit.	N	% cit.
A un niveau bac+5 (master)	2	100%	2	100%
A votre domaine de formation	2	100%	2	100%

Êtes-vous satisfait dans votre emploi :

	D'accord		Total	
	N	% cit.	N	% cit.
Des missions à accomplir	2	100%	2	100%
De votre niveau de responsabilités	2	100%	2	100%
De votre niveau de rémunération	2	100%	2	100%
Des perspectives d'évolution	2	100%	2	100%

Opinion sur les éléments de la formation utiles dans l'emploi occupé

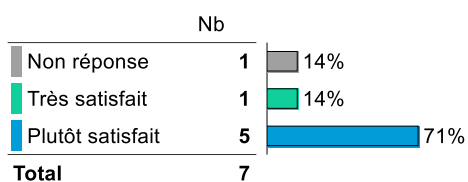
	D'accord		Total	
	N	% cit.	N	% cit.
Enseignements théoriques	2	100%	2	100%
Enseignements appliqués	2	100%	2	100%
Informatique, logiciels	2	100%	2	100%
Intervention de professionnels	2	100%	2	100%
Mémoire, projets	2	100%	2	100%
Stage	2	100%	2	100%

Utilisation des langues dans l'emploi occupé

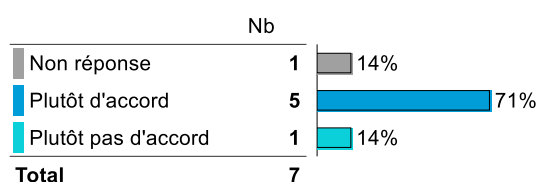
	Nb	% cit.
Non	2	100%
Total	2	100%

Opinion sur la formation (tous les répondants)

Satisfaction vis-à-vis de la formation à l'uB



Préparation à l'insertion professionnelle par l'uB



Intitulés des emplois occupés à 30 mois

	Nb
Software Engineer	1
Research Assistant	1
Total	2

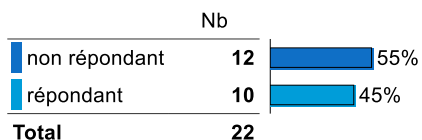
LE DEVENIR DES DIPLÔMÉS DE MASTER 2020 DE L'uB, Situation à 18 et 30 mois



Computer vision (VIBOT)

Caractéristiques des répondants à l'enquête

Statut réponse



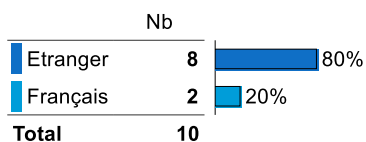
Taux de réponse

45%

Genre des répondants




Nationalité des répondants



Type de bac



Régime d'inscription




Âge à l'obtention du Master

Moyenne = 27 Médiane = 27 Ecart-type = 3
Min = 23 Max = 32

Boursier

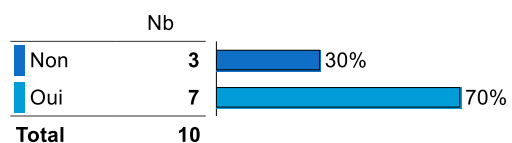


Interruption des études entre le bac et l'obtention du Master




Poursuite d'études après l'obtention du Master

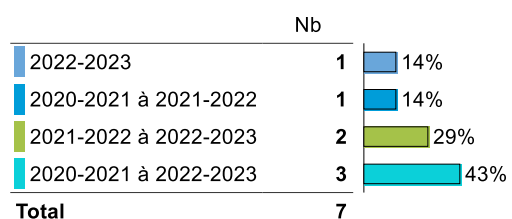
Poursuite d'études après l'obtention du Master



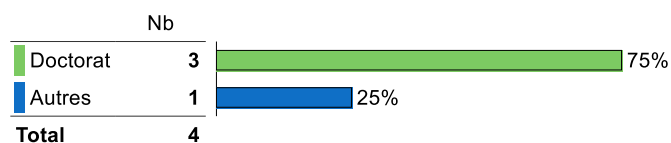
Nombre d'années de poursuite d'études



Détail poursuite d'études



Diplôme préparé en 2020-2021

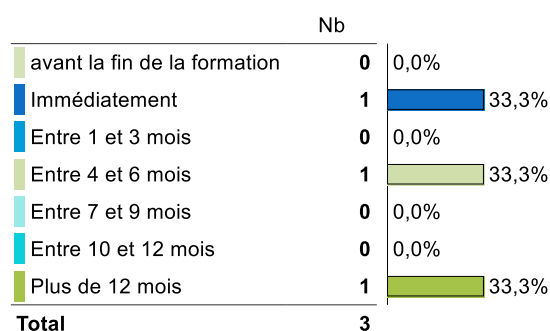


Premier emploi après l'obtention du Master (hors poursuite ou reprise d'études)

Temps d'accès au 1er emploi (en mois)

Moyenne = 5,7 Médiane = 4,0 Ecart-type = 6,7
Min = 0 Max = 13

Détail temps d'accès au 1er emploi



Situation 18 mois après l'obtention du Master (1er décembre 2021)

Situation 18 mois après l'obtention du Master

	Nb	
En emploi	5	50,0%
En études	5	50,0%
Total	10	

Taux d'insertion à 18 mois*

100%

*Taux d'insertion professionnelle = $(\text{Population en emploi} / (\text{Population en emploi} + \text{Population en recherche d'emploi})) * 100$

Statut de l'emploi occupé

	Nb	
CDD	5	100,0%
Total	5	

Niveau de l'emploi occupé

	Nb	
Personnel de catégorie A de la fonction publique	4	80%
Ingénieur, cadre, professions intellectuelles supérieures	1	20%
Total	5	

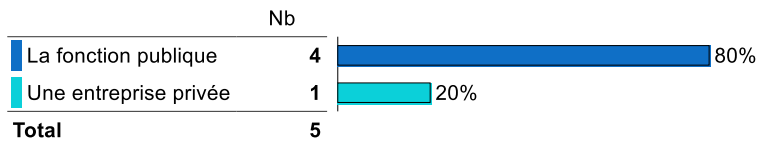
Temps de travail

Salaire net mensuel déclaré en euros (hors primes et 13^{ème} mois, temps plein)

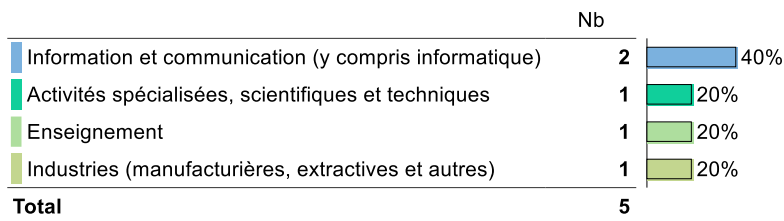
	Nb	
Temps plein	5	100%
Total	5	

Moyenne = 1934 Médiane = 1800 Ecart-type = 836
Min = 1144 Max = 3333

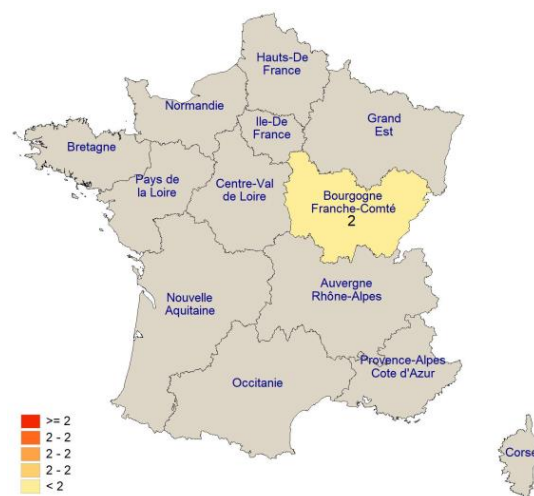
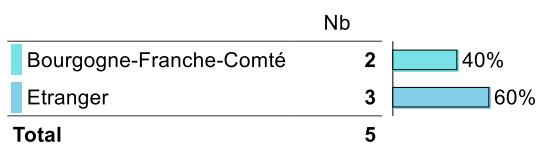
Type d'employeur



Secteur d'activité économique

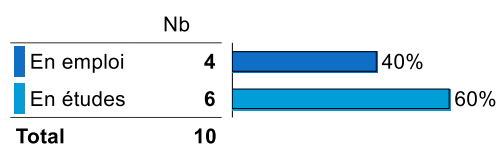


Localisation de l'emploi occupé



Situation 30 mois après l'obtention du Master (1er décembre 2022)

Situation 30 mois après l'obtention du Master



Taux d'insertion à 30 mois*

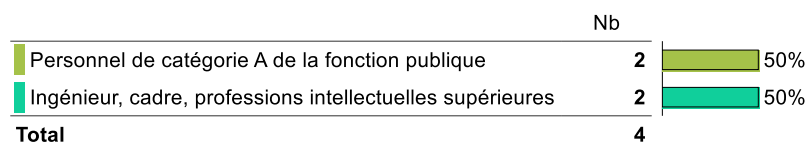
100%

*Taux d'insertion professionnelle = (Population en emploi / Population en emploi + Population en recherche d'emploi)*100

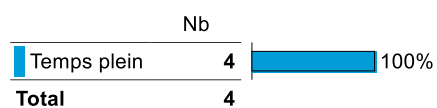
Statut de l'emploi occupé



Niveau de l'emploi occupé



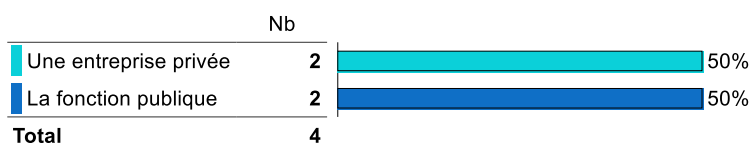
Temps de travail



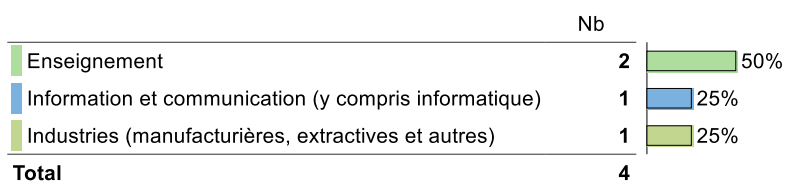
Salaire net mensuel déclaré en euros (hors primes et 13ème mois, temps plein)

Moyenne = 2336 Médiane = 2000 Ecart-type = 976
Min = 1592 Max = 3750

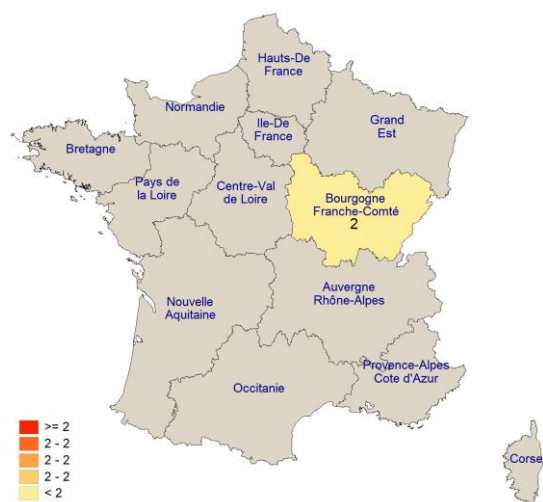
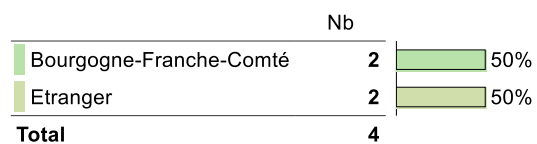
Type d'employeur



Secteur d'activité économique de l'entreprise



Localisation de l'emploi occupé



Opinion sur l'emploi occupé à 30 mois après l'obtention du Master

Modes d'accès à l'emploi occupé

	Nb	
Suite à une candidature spontanée	1	25%
Grâce à mon réseau professionnel (formations antérieures, emplois précédents, ...)	1	25%
Grâce aux réseaux universitaires (réseaux d'anciens, ...)	1	25%
Suite à une annonce d'emploi (dont offres en ligne)	1	25%
Total	4	

L'emploi que vous occupez au 1er décembre 2022 correspond-il :

	D'accord		Total	
	N	% cit.	N	% cit.
A un niveau bac+5 (master)	4	100%	4	100%
A votre domaine de formation	4	100%	4	100%

Êtes-vous satisfait dans votre emploi :

	D'accord		Total	
	N	% cit.	N	% cit.
Des missions à accomplir	4	100%	4	100%
De votre niveau de responsabilités	4	100%	4	100%
De votre niveau de rémunération	4	100%	4	100%
Des perspectives d'évolution	4	100%	4	100%

Opinion sur les éléments de la formation utiles dans l'emploi occupé

	1		2		Total	
	N	% cit.	N	% cit.	N	% cit.
Enseignements théoriques	4	100%	0	0%	4	100%
Enseignements appliqués	4	100%	0	0%	4	100%
Informatique, logiciels	4	100%	0	0%	4	100%
Intervention de professionnels	4	100%	0	0%	4	100%
Mémoire, projets	4	100%	0	0%	4	100%
Stage	3	75%	1	25%	4	100%

Utilisation des langues dans l'emploi occupé

	Nb	% cit.
Oui	4	100%
Total	4	100%

Opinion sur la qualité des enseignements des langues étrangères à l'uB

	Nb	% cit.
Tout à fait adapté	1	25%
Plutôt adapté	2	50%
Pas du tout adapté	1	25%
Total	4	100%

Opinion sur la formation (tous les répondants)

Satisfaction vis-à-vis de la formation à l'uB

	Nb	% cit.
Très satisfait	7	70%
Plutôt satisfait	3	30%
Total	10	

Préparation à l'insertion professionnelle par l'uB

	Nb	% cit.
Tout à fait d'accord	8	80%
Plutôt d'accord	2	20%
Total	10	

Intitulés des emplois occupés à 30 mois

	Nb
Ingénieur d'études en robotique et instrumentation	1
Back-end Software Developer	1
Computer Vision Engineer	1
Engineer for Plan de Relance in Medical Image Analysis	1
Total	4

LE DEVENIR DES DIPLÔMÉS DE MASTER 2020 DE L'uB, Situation à 18 et 30 mois



Image vision

Caractéristiques des répondants à l'enquête

Statut réponse



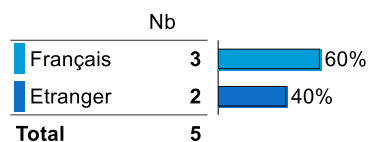
Taux de réponse

50%


Genre des répondants




Nationalité des répondants



Type de bac



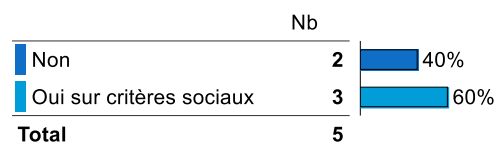
Régime d'inscription




Âge à l'obtention du Master

Moyenne = 25 Médiane = 25 Ecart-type = 1
Min = 23 Max = 26

Boursier

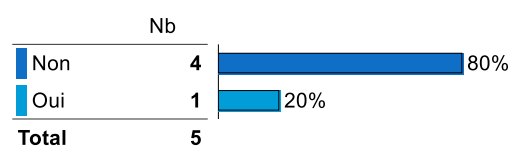


Interruption des études entre le bac et l'obtention du Master

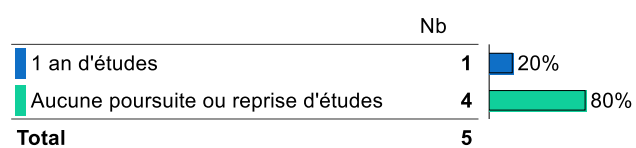


Poursuite d'études après l'obtention du Master

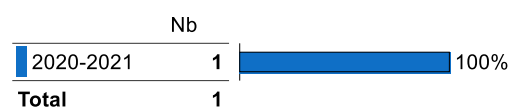
Poursuite d'études après l'obtention du Master



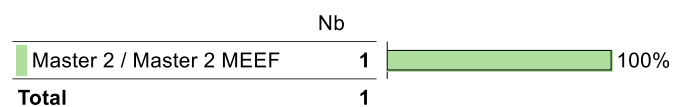
Nombre d'années de poursuite d'études



Détail poursuite d'études



Diplôme préparé en 2020-2021




Premier emploi après l'obtention du Master (hors poursuite ou reprise d'études)

Temps d'accès au 1er emploi (en mois)


Moyenne = 1,3 Médiane = 1,0 Ecart-type = 1,5
Min = 0 Max = 3

Détail temps d'accès au 1er emploi



Situation 18 mois après l'obtention du Master (1er décembre 2021)

Situation 18 mois après l'obtention du Master

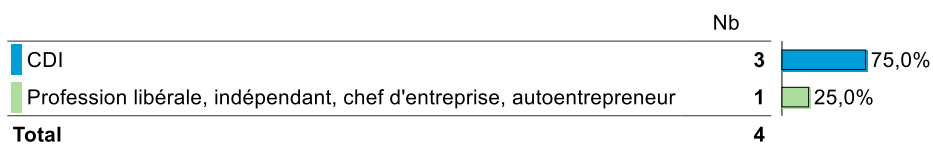


Taux d'insertion à 18 mois*

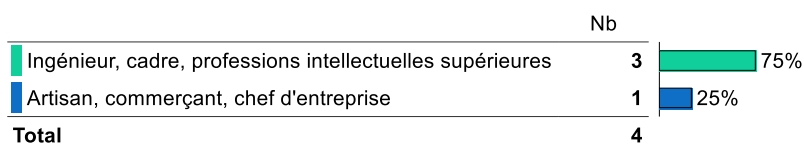
80%

*Taux d'insertion professionnelle = $(\text{Population en emploi} / (\text{Population en emploi} + \text{Population en recherche d'emploi})) * 100$

Statut de l'emploi occupé



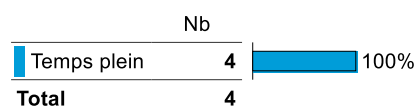
Niveau de l'emploi occupé



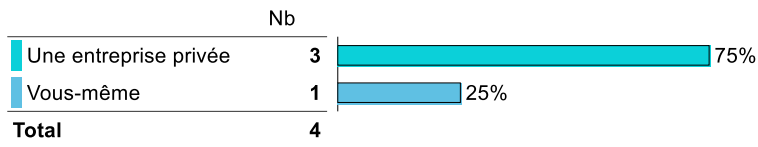
Salaire net mensuel déclaré en euros (hors primes et 13ème mois, temps plein)

Moyenne = 2100 Médiane = 2100 Ecart-type = 141
Min = 2000 Max = 2200

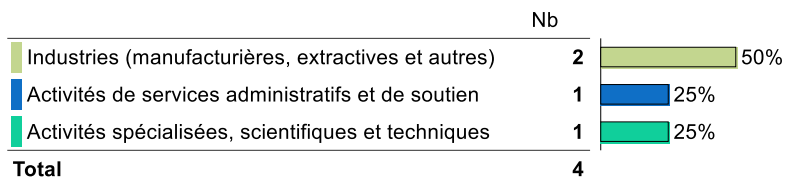
Temps de travail



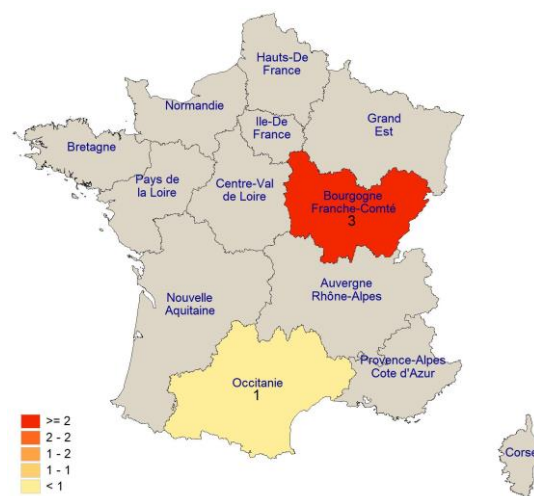
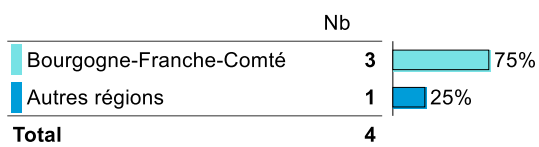
Type d'employeur



Secteur d'activité économique

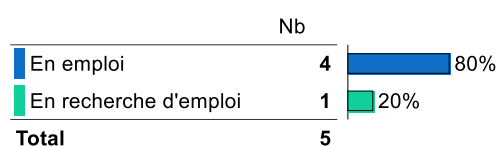


Localisation de l'emploi occupé



Situation 30 mois après l'obtention du Master (1er décembre 2022)

Situation 30 mois après l'obtention du Master

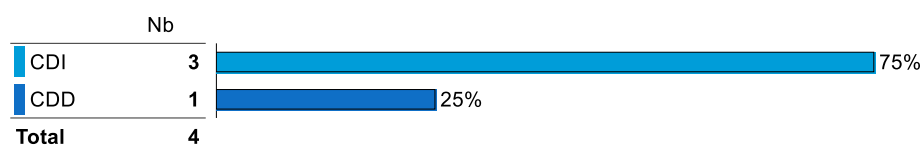


Taux d'insertion à 30 mois*

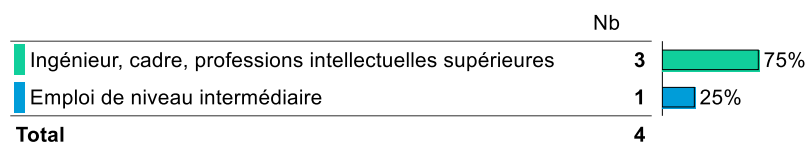
80%

*Taux d'insertion professionnelle = $(Population\ en\ emploi / Population\ en\ emploi + Population\ en\ recherche\ d'emploi) * 100$

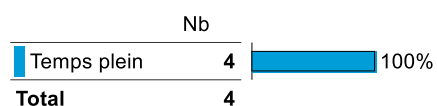
Statut de l'emploi occupé



Niveau de l'emploi occupé



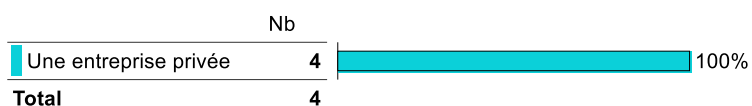
Temps de travail



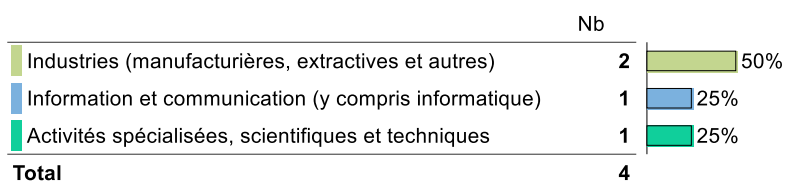
Salaire net mensuel déclaré en euros (hors primes et 13ème mois, temps plein)

Moyenne = 2467 Médiane = 2200 Ecart-type = 462
Min = 2200 Max = 3000

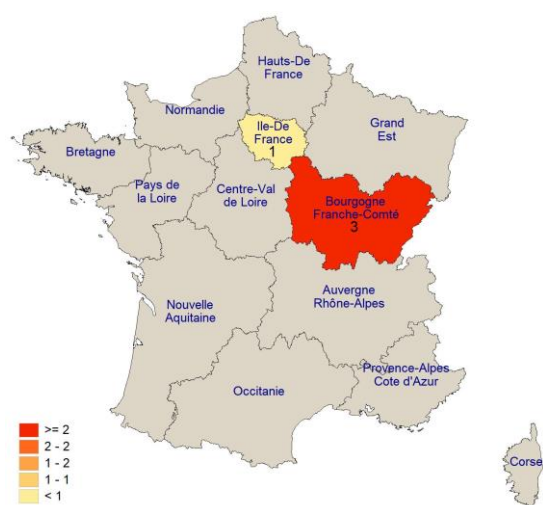
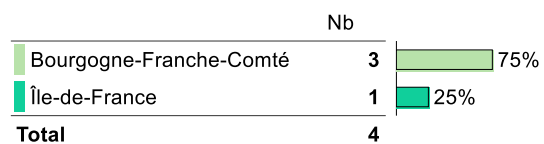
Type d'employeur



Secteur d'activité économique de l'entreprise



Localisation de l'emploi occupé



Opinion sur l'emploi occupé à 30 mois après l'obtention du Master

Modes d'accès à l'emploi occupé

	Nb	
J'ai été contacté grâce à la mise en ligne de mon CV (APEC, Pôle Emploi, LinkedIn, Viadeo, ...)	1	25%
Autres	1	25%
Grâce à mon réseau personnel (famille, amis, connaissances, ...)	1	25%
Grâce aux contacts pendant votre formation (dont stage pratique)	1	25%
Total	4	

L'emploi que vous occupez au 1er décembre 2022 correspond-il :

	1		2		Total	
	N	% cit.	N	% cit.	N	% cit.
A un niveau bac+5 (master)	3	75%	1	25%	4	100%
A votre domaine de formation	4	100%	0	0%	4	100%

Êtes-vous satisfait dans votre emploi :

	D'accord		Pas d'accord		Total	
	N	% cit.	N	% cit.	N	% cit.
Des missions à accomplir	3	75%	1	25%	4	100%
De votre niveau de responsabilités	3	75%	1	25%	4	100%
De votre niveau de rémunération	3	75%	1	25%	4	100%
Des perspectives d'évolution	1	25%	3	75%	4	100%

Opinion sur les éléments de la formation utiles dans l'emploi occupé

	Non réponse		1		2		Total	
	N	% cit.	N	% cit.	N	% cit.	N	% cit.
Enseignements théoriques	1	25%	2	50%	1	25%	4	100%
Enseignements appliqués	1	25%	3	75%	0	0%	4	100%
Informatique, logiciels	1	25%	1	25%	2	50%	4	100%
Intervention de professionnels	1	25%	2	50%	1	25%	4	100%
Mémoire, projets	1	25%	3	75%	0	0%	4	100%
Stage	1	25%	3	75%	0	0%	4	100%

Utilisation des langues dans l'emploi occupé

	Nb	% cit.
Non	2	50%
Oui	2	50%
Total	4	100%

Opinion sur la qualité des enseignements des langues étrangères à l'uB

	Nb	% cit.
Plutôt adapté	2	100%
Total	2	100%

Opinion sur la formation (tous les répondants)

Satisfaction vis-à-vis de la formation à l'uB

	Nb	% cit.
Très satisfait	1	20%
Plutôt satisfait	4	80%
Total	5	

Préparation à l'insertion professionnelle par l'uB

	Nb	% cit.
Plutôt d'accord	1	20%
Plutôt pas d'accord	2	40%
Pas du tout d'accord	2	40%
Total	5	

Intitulés des emplois occupés à 30 mois

	Nb
Ingénieur industrialisation vision & robotique	1
Consultant Télécom	1
ingénieur automaticien	1
ingénieur d'application	1
Total	4

LE DEVENIR DES DIPLÔMÉS DE MASTER 2020 DE L'uB, Situation à 18 et 30 mois



AESM parcours EMC-SM

Caractéristiques des répondants à l'enquête

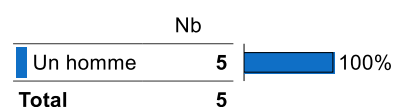
Statut réponse



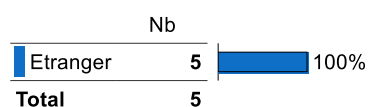
Taux de réponse

50%

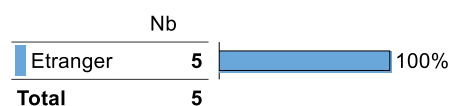
Genre des répondants




Nationalité des répondants



Type de bac



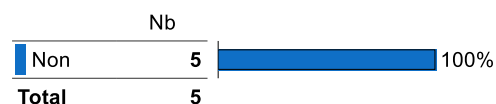
Régime d'inscription



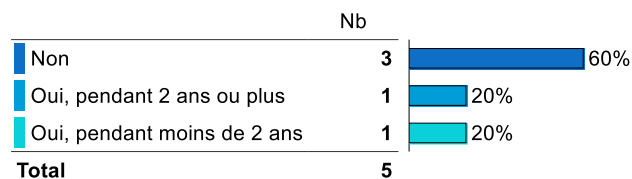
Âge à l'obtention du Master

Moyenne = 25 Médiane = 25 Ecart-type = 2
Min = 23 Max = 28

Boursier

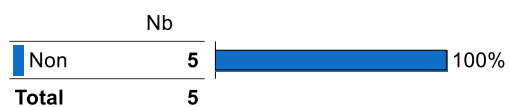


Interruption des études entre le bac et l'obtention du Master

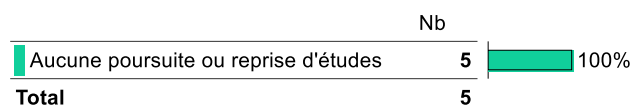


Poursuite d'études après l'obtention du Master

Poursuite d'études après l'obtention du Master



Nombre d'années de poursuite d'études




Premier emploi après l'obtention du Master (hors poursuite ou reprise d'études)

Temps d'accès au 1er emploi (en mois)


Moyenne = 11,2 Médiane = 6,0 Ecart-type = 9,8
Min = 2 Max = 26

Détail temps d'accès au 1er emploi



Situation 18 mois après l'obtention du Master (1er décembre 2021)

Situation 18 mois après l'obtention du Master



Taux d'insertion à 18 mois*

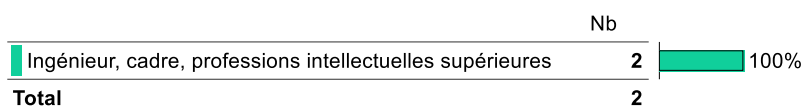
50%

*Taux d'insertion professionnelle = $(Population\ en\ emploi / Population\ en\ emploi + Population\ en\ recherche\ d'emploi) * 100$

Statut de l'emploi occupé



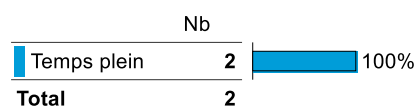
Niveau de l'emploi occupé



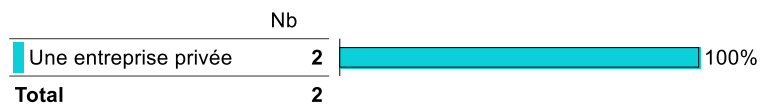
Temps de travail

Salaire net mensuel déclaré en euros (hors primes et 13ème mois, temps plein)

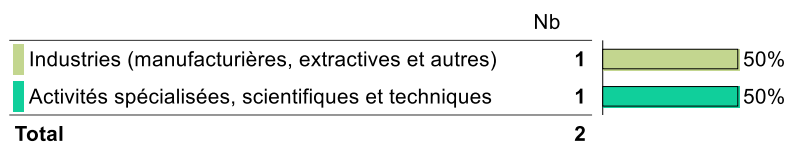
Moyenne = 4300 Médiane = 4300
Min = 4300 Max = 4300



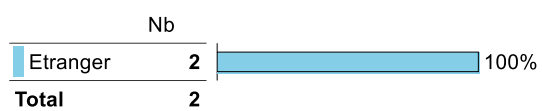
Type d'employeur



Secteur d'activité économique

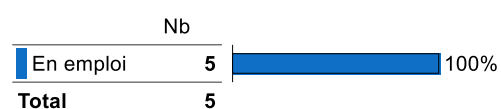


Localisation de l'emploi occupé



Situation 30 mois après l'obtention du Master (1er décembre 2022)

Situation 30 mois après l'obtention du Master



Taux d'insertion à 30 mois*

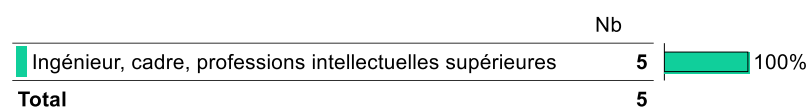
100%

*Taux d'insertion professionnelle = (Population en emploi / Population en emploi + Population en recherche d'emploi)*100

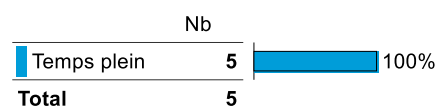
Statut de l'emploi occupé



Niveau de l'emploi occupé



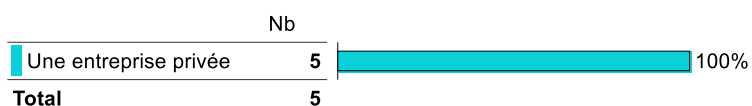
Temps de travail



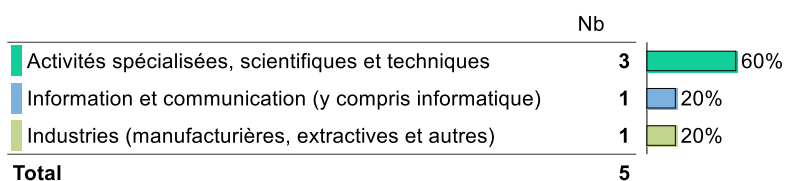
Salaire net mensuel déclaré en euros (hors primes et 13ème mois, temps plein)

Moyenne = 3390 Médiane = 3800 Ecart-type = 1000
Min = 2000 Max = 4500

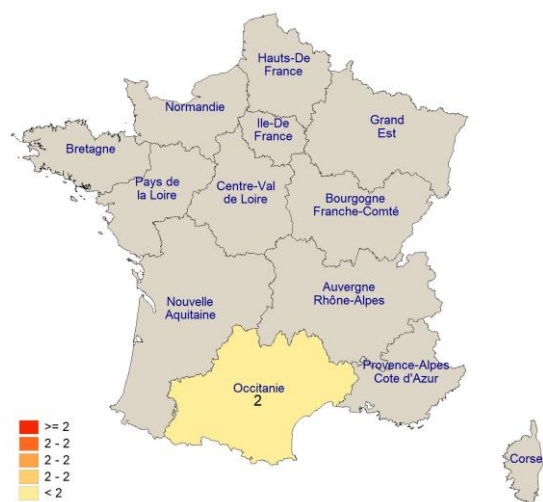
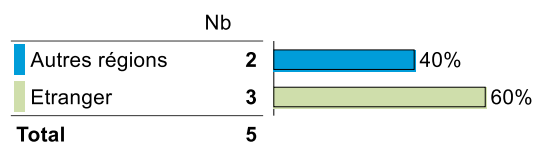
Type d'employeur



Secteur d'activité économique de l'entreprise



Localisation de l'emploi occupé



Opinion sur l'emploi occupé à 30 mois après l'obtention du Master

Modes d'accès à l'emploi occupé

	Nb	
Suite à une candidature spontanée	2	40%
J'ai été contacté grâce à la mise en ligne de mon CV (APEC, Pôle Emploi, LinkedIn, Viadeo, ...)	2	40%
Grâce aux contacts pendant votre formation (dont stage pratique)	1	20%
Total	5	

L'emploi que vous occupez au 1er décembre 2022 correspond-il :

	D'accord		Total	
	N	% cit.	N	% cit.
A un niveau bac+5 (master)	5	100%	5	100%
A votre domaine de formation	5	100%	5	100%

Êtes-vous satisfait dans votre emploi :

	1		2		Total	
	N	% cit.	N	% cit.	N	% cit.
Des missions à accomplir	5	100%	0	0%	5	100%
De votre niveau de responsabilités	5	100%	0	0%	5	100%
De votre niveau de rémunération	3	60%	2	40%	5	100%
Des perspectives d'évolution	5	100%	0	0%	5	100%

Opinion sur les éléments de la formation utiles dans l'emploi occupé

	Non réponse		D'accord		Total	
	N	% cit.	N	% cit.	N	% cit.
Enseignements théoriques	1	20%	4	80%	5	100%
Enseignements appliqués	1	20%	4	80%	5	100%
Informatique, logiciels	1	20%	4	80%	5	100%
Intervention de professionnels	1	20%	4	80%	5	100%
Mémoire, projets	1	20%	4	80%	5	100%
Stage	1	20%	4	80%	5	100%

Utilisation des langues dans l'emploi occupé

	Nb	% cit.
Non	2	40%
Oui	3	60%
Total	5	100%

Opinion sur la qualité des enseignements des langues étrangères à l'uB

	Nb	% cit.
Pas d'enseignement de langues étrangères	1	33%
Plutôt adapté	2	67%
Total	3	100%

Opinion sur la formation (tous les répondants)

Satisfaction vis-à-vis de la formation à l'uB

	Nb	% cit.
Très satisfait	2	40%
Plutôt satisfait	3	60%
Total	5	

Préparation à l'insertion professionnelle par l'uB

	Nb	% cit.
Tout à fait d'accord	4	80%
Plutôt d'accord	1	20%
Total	5	

Intitulés des emplois occupés à 30 mois

	Nb
project manager	1
Battery System Engineer	1
Development Engineer Electric Powertrains	1
Functional Development Engineer	1
Functional Safety Engineer	1
Total	5

LE DEVENIR DES DIPLÔMÉS DE MASTER 2020 DE L'UB, Situation à 18 et 30 mois

AESM parcours VDIV-SM

Trop peu de répondants à l'enquête pour exploiter des données fiables¹

Effectifs à interroger : 8

Effectifs répondants pris en compte : 3

Source : Enquête Master 2020

Observatoire de l'Étudiant
Maison de l'université
Esplanade Erasme
BP 27877
21078 Dijon Cedex
<https://ode.u-bourgogne.fr/>

¹ Les analyses par spécialité de Master sont réalisées à partir de 5 répondants.