

LE DEVENIR DES DIPLÔMÉS 2020 DE MASTER DE L'UB, Situation à 18 mois et à 30 mois

STAPS

Les résultats présentés dans ce document concernent le devenir professionnel des diplômés de Master 2020 (hors Master des métiers de l'enseignement, de l'éducation et de la formation). L'enquête est réalisée dans le cadre d'un dispositif national, mené par le Ministère de l'Enseignement Supérieur et de la Recherche (MESRI). Une sous-population à interroger parmi l'ensemble de la population de diplômés de Master a été définie suivant les critères du ministère :

- De nationalité française
- Nés en 1990 ou après
- N'ayant pas interrompu leurs études pendant plus d'un an avant l'obtention de leur Master
- Ne s'étant pas réinscrit en formation initiale dans un établissement aux rentrées 2020 et/ou 2021.

Le champ de l'enquête du MESRI couvre 57 % des diplômés de Master de l'uB. Contrairement aux critères du MESRI, l'uB a enquêté tous les diplômés même ceux poursuivant des études après leur Master. Cette définition du champ de l'enquête a conduit à interroger **1 778 individus de l'uB. 1 047 diplômés ont répondu soit un taux de retour brut de 59 %.**

Un questionnaire, permettant de connaître le parcours des diplômés depuis l'obtention du Master en 2020 et leur situation au moment de l'enquête, a été administré par mail puis par relances téléphoniques entre décembre 2022 et avril 2023. Cette étude permet d'obtenir des informations sur le parcours antérieur au Master, les poursuites d'études après l'obtention du diplôme, les situations à 18 et 30 mois après l'obtention du Master, l'emploi occupé aux 1^{ers} décembre 2021 et 2022, les appréciations globales et les remarques sur la formation à l'uB.

Dans cette synthèse, les données sont traitées dans leur globalité. Des analyses par spécialités de Master sont également réalisées eu égard à la capacité d'exploitation des données (N≥5).

Observatoire de l'Étudiant

Maison de l'université

Esplanade Erasme

BP 27877

21078 Dijon Cedex

<https://ode.u-bourgogne.fr/>

ODE - 2023

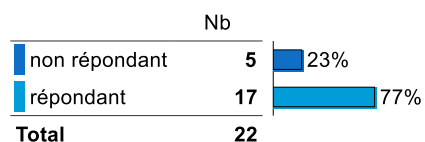
LE DEVENIR DES DIPLÔMÉS DE MASTER 2020 DE L'uB, Situation à 18 et 30 mois



Entraînement, Préparation Physique, Mentale et Management du Sport (EPPMMS)

Caractéristiques des répondants à l'enquête

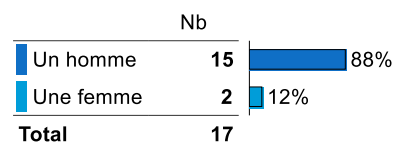
Statut réponse



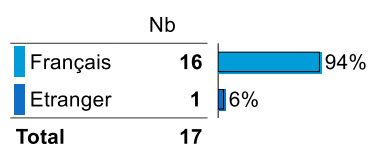
Taux de réponse

77%


Genre des répondants



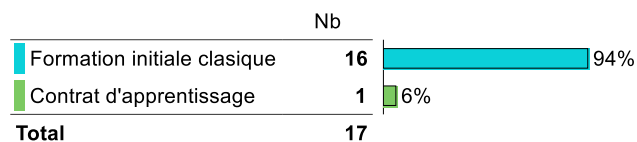
Nationalité des répondants



Type de bac



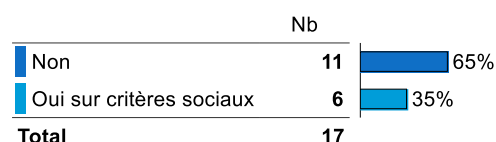
Régime d'inscription



Âge à l'obtention du Master

Moyenne = 24 Médiane = 23 Ecart-type = 1
Min = 22 Max = 27

Boursier

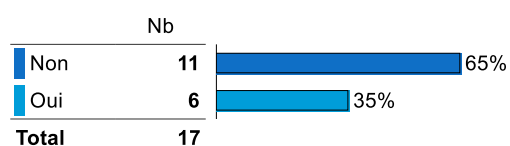


Interruption des études entre le bac et l'obtention du Master




Poursuite d'études après l'obtention du Master

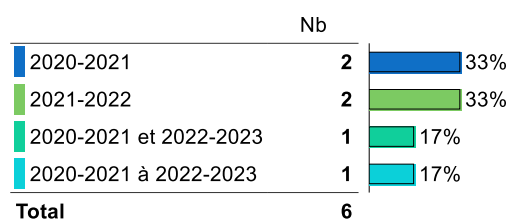
Poursuite d'études après l'obtention du Master



Nombre d'années de poursuite d'études



Détail poursuite d'études



Diplôme préparé en 2020-2021

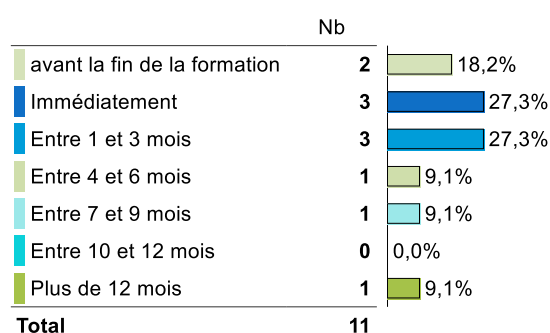


Premier emploi après l'obtention du Master (hors poursuite ou reprise d'études)

Temps d'accès au 1er emploi (en mois)

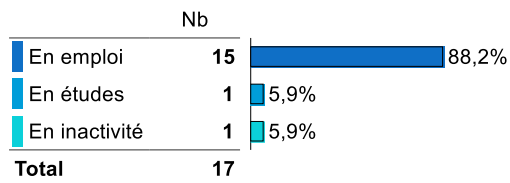
Moyenne = 4,1 Médiane = 3,0 Ecart-type = 5,0
Min = 0 Max = 15

Détail temps d'accès au 1er emploi



Situation 18 mois après l'obtention du Master (1er décembre 2021)

Situation 18 mois après l'obtention du Master

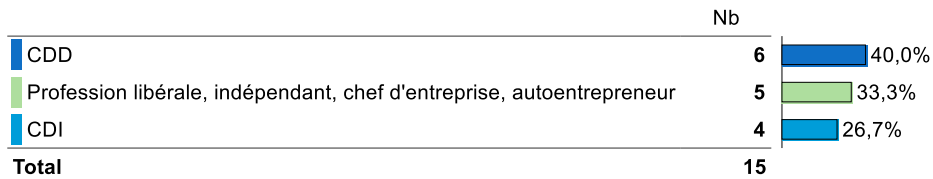


Taux d'insertion à 18 mois*

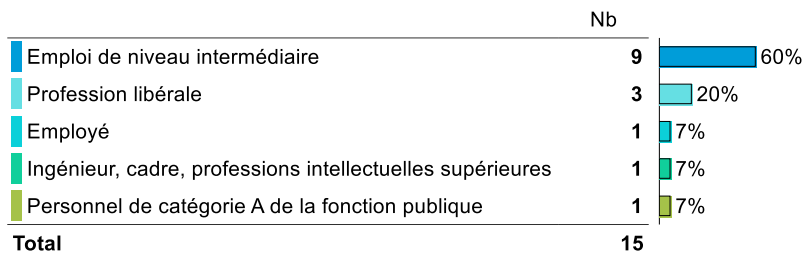
100%

*Taux d'insertion professionnelle = $(\text{Population en emploi} / (\text{Population en emploi} + \text{Population en recherche d'emploi})) * 100$

Statut de l'emploi occupé



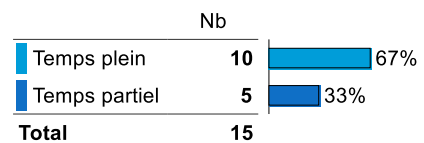
Niveau de l'emploi occupé



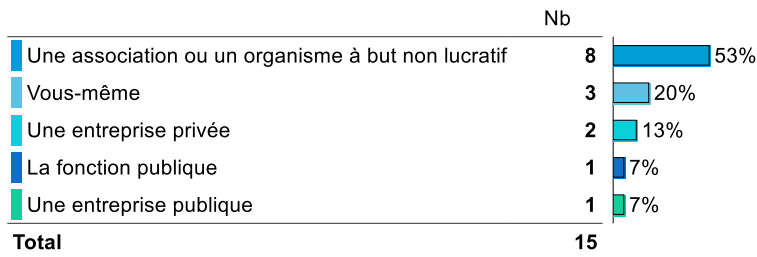
Salaire net mensuel déclaré en euros (hors primes et 13ème mois, temps plein)

Moyenne = 1707 Médiane = 1400 Ecart-type = 774
Min = 800 Max = 3500

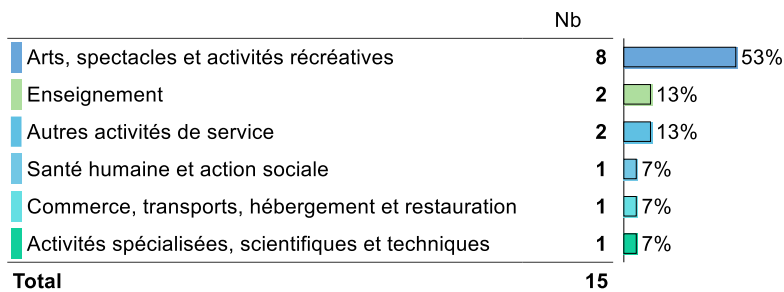
Temps de travail



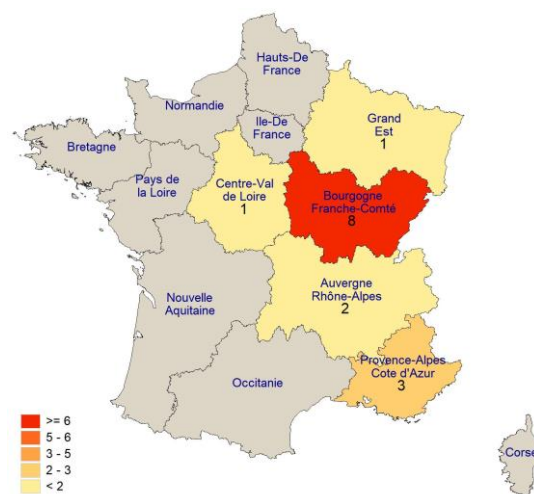
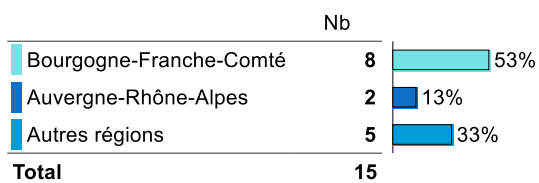
Type d'employeur



Secteur d'activité économique




Localisation de l'emploi occupé



Situation 30 mois après l'obtention du Master (1er décembre 2022)

Situation 30 mois après l'obtention du Master

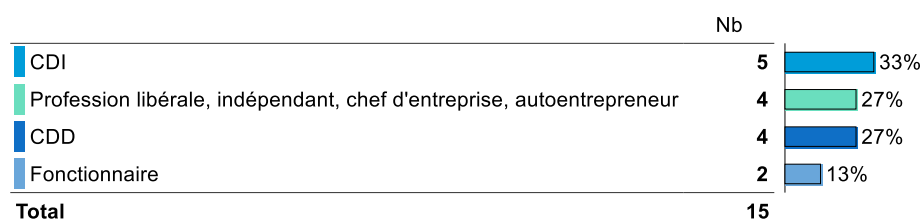


Taux d'insertion à 30 mois*

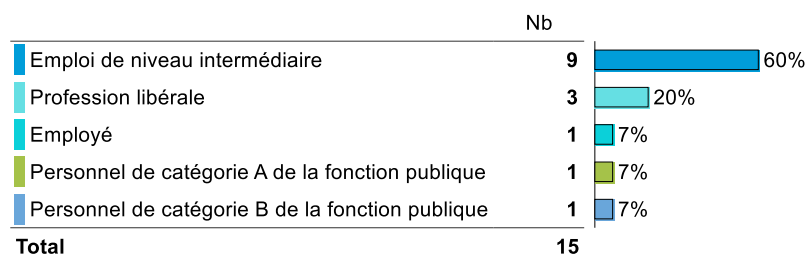
94%

*Taux d'insertion professionnelle = $(\text{Population en emploi} / (\text{Population en emploi} + \text{Population en recherche d'emploi})) * 100$

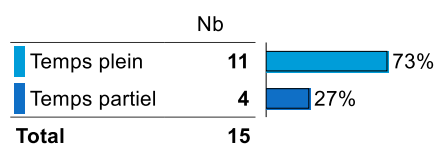
Statut de l'emploi occupé



Niveau de l'emploi occupé



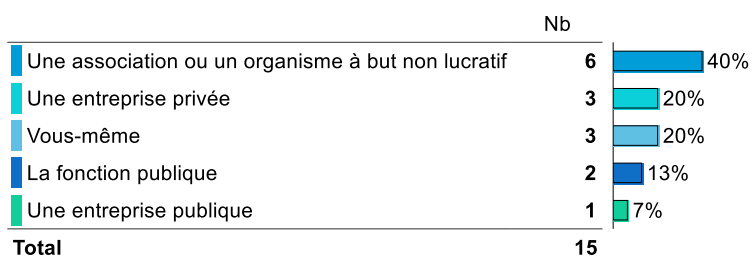
Temps de travail



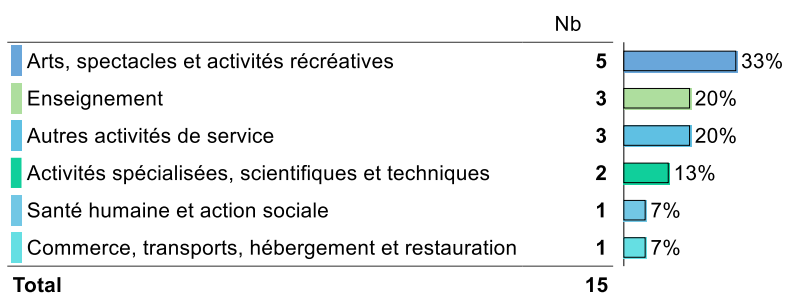
Salaire net mensuel déclaré en euros (hors primes et 13ème mois, temps plein)

Moyenne = 2184 Médiane = 1800 Ecart-type = 988
Min = 1200 Max = 4200

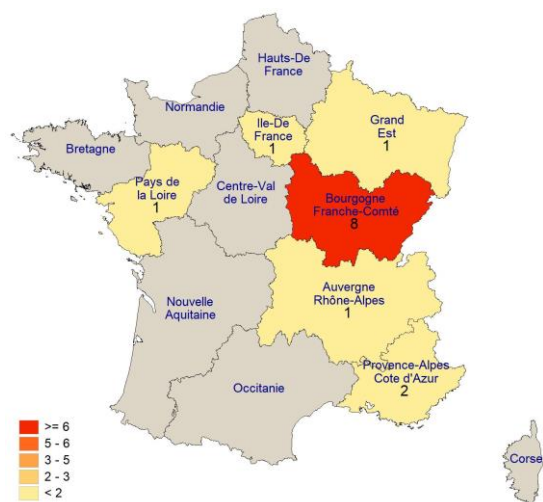
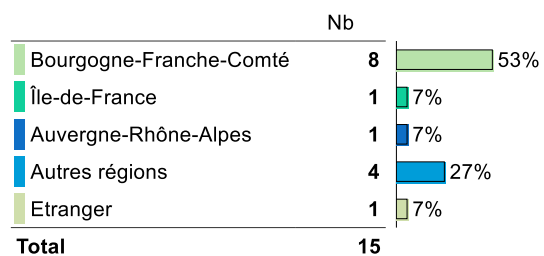
Type d'employeur



Secteur d'activité économique de l'entreprise



Localisation de l'emploi occupé



Opinion sur l'emploi occupé à 30 mois après l'obtention du Master

Modes d'accès à l'emploi occupé

	Nb	
Grâce à mon réseau professionnel (formations antérieures, emplois précédents, ...)	6	40%
Grâce à mon réseau personnel (famille, amis, connaissances, ...)	3	20%
Suite à une candidature spontanée	2	13%
Grâce aux contacts pendant votre formation (dont stage pratique)	2	13%
Suite à la création de votre entreprise	1	7%
Suite à une annonce d'emploi (dont offres en ligne)	1	7%
Total	15	

L'emploi que vous occupez au 1er décembre 2022 correspond-il :

	D'accord		Pas d'accord		Total	
	N	% cit.	N	% cit.	N	% cit.
A un niveau bac+5 (master)	9	60%	6	40%	15	100%
A votre domaine de formation	14	93%	1	7%	15	100%

Êtes-vous satisfait dans votre emploi :

	Non réponse		D'accord		Pas d'accord		Total	
	N	% cit.	N	% cit.	N	% cit.	N	% cit.
Des missions à accomplir	0	0%	14	93%	1	7%	15	100%
De votre niveau de responsabilités	0	0%	11	73%	4	27%	15	100%
De votre niveau de rémunération	0	0%	10	67%	5	33%	15	100%
Des perspectives d'évolution	1	7%	11	73%	3	20%	15	100%

Opinion sur les éléments de la formation utiles dans l'emploi occupé

	Non réponse		D'accord		Pas d'accord		Total	
	N	% cit.	N	% cit.	N	% cit.	N	% cit.
Enseignements théoriques	0	0%	8	53%	7	47%	15	100%
Enseignements appliqués	0	0%	11	73%	4	27%	15	100%
Informatique, logiciels	0	0%	6	40%	9	60%	15	100%
Intervention de professionnels	1	7%	10	67%	4	27%	15	100%
Mémoire, projets	0	0%	12	80%	3	20%	15	100%
Stage	0	0%	13	87%	2	13%	15	100%

Utilisation des langues dans l'emploi occupé

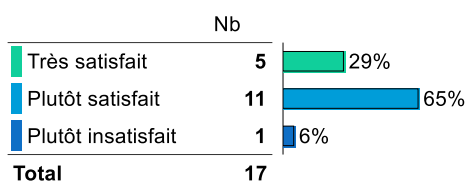
	Nb	% cit.
Non	11	73%
Oui	4	27%
Total	15	100%

Opinion sur la qualité des enseignements des langues étrangères à l'uB

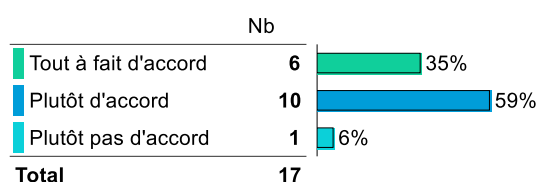
	Nb	% cit.
Plutôt adapté	2	50%
Plutôt pas adapté	1	25%
Pas du tout adapté	1	25%
Total	4	100%

Opinion sur la formation (tous les répondants)

Satisfaction vis-à-vis de la formation à l'uB



Préparation à l'insertion professionnelle par l'uB



Intitulés des emplois occupés à 30 mois

	Nb
Préparateur physique	5
Vendeur	1
Assistant d'éducation	1
Coach de Tennis	1
Coach sportif	1
Coordinateur et entraîneur de cyclisme	1
Éducateur sportif	1
Entraîneur de tennis	1
Personnal trainer	1
Professeur de Sport - Conseiller d'Animation Sportive	1
Responsable en préparation physique	1
Total	15

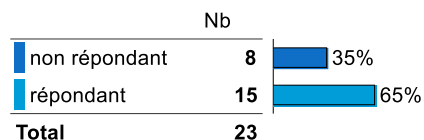
LE DEVENIR DES DIPLÔMÉS DE MASTER 2020 DE L'uB, Situation à 18 et 30 mois



Consommation et Commercialisation des Marques de Sport et de Destinations (CCMS&D)

Caractéristiques des répondants à l'enquête

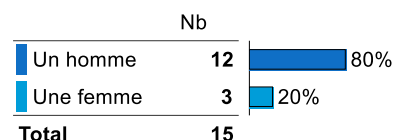
Statut réponse



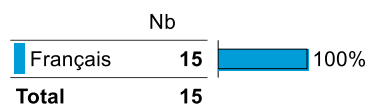
Taux de réponse

65%


Genre des répondants




Nationalité des répondants



Type de bac



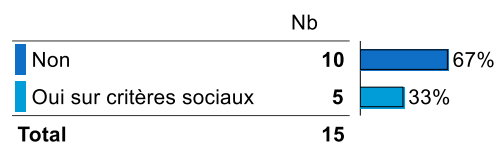
Régime d'inscription




Âge à l'obtention du Master

Moyenne = 25 Médiane = 25 Ecart-type = 1
Min = 23 Max = 26

Boursier

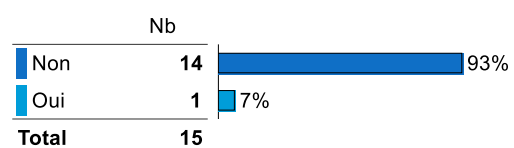


Interruption des études entre le bac et l'obtention du Master

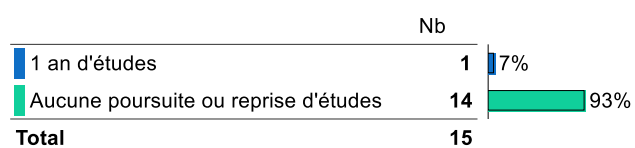


Poursuite d'études après l'obtention du Master

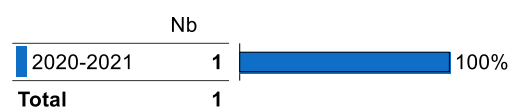
Poursuite d'études après l'obtention du Master



Nombre d'années de poursuite d'études



Détail poursuite d'études



Diplôme préparé en 2020-2021




Premier emploi après l'obtention du Master (hors poursuite ou reprise d'études)

Temps d'accès au 1er emploi (en mois)


Moyenne = 4,1 Médiane = 2,0 Ecart-type = 5,0
Min = 0 Max = 18

Détail temps d'accès au 1er emploi



Situation 18 mois après l'obtention du Master (1er décembre 2021)

Situation 18 mois après l'obtention du Master

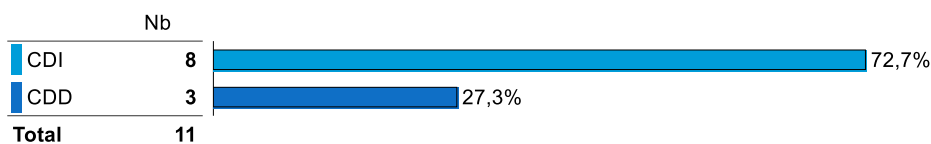


Taux d'insertion à 18 mois*

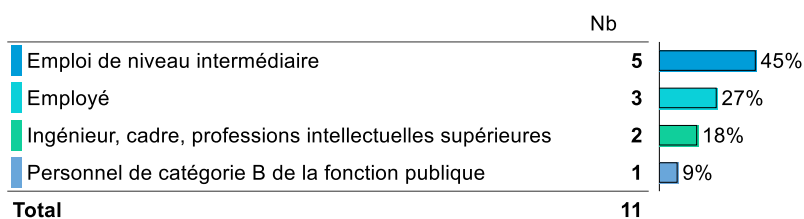
73%

*Taux d'insertion professionnelle = $(\text{Population en emploi} / (\text{Population en emploi} + \text{Population en recherche d'emploi})) * 100$

Statut de l'emploi occupé



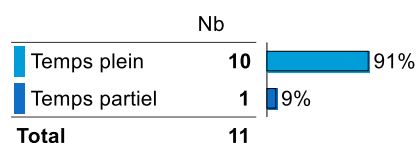
Niveau de l'emploi occupé



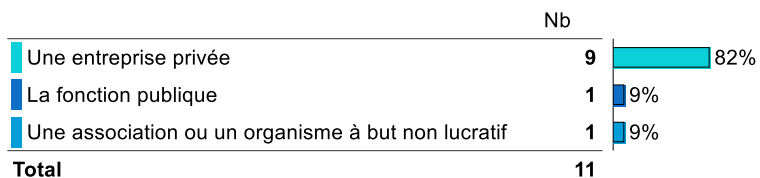
Salaire net mensuel déclaré en euros (hors primes et 13ème mois, temps plein)

Moyenne = 1981 Médiane = 1775 Ecart-type = 730
Min = 1225 Max = 3300

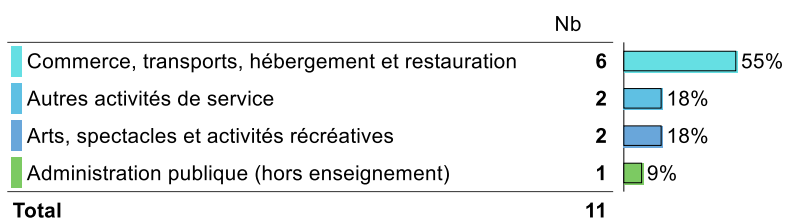
Temps de travail



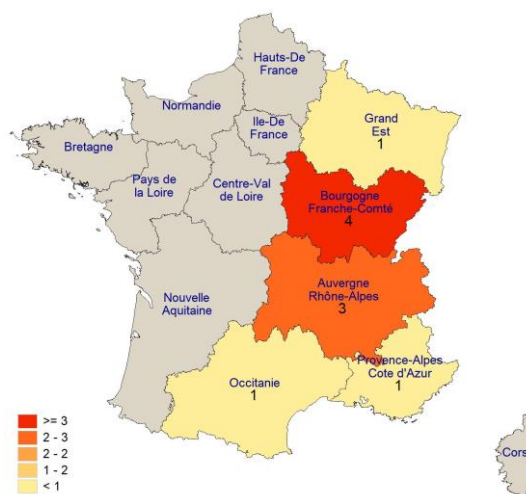
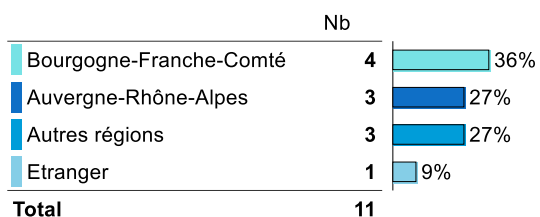
Type d'employeur



Secteur d'activité économique




Localisation de l'emploi occupé



Situation 30 mois après l'obtention du Master (1er décembre 2022)

Situation 30 mois après l'obtention du Master

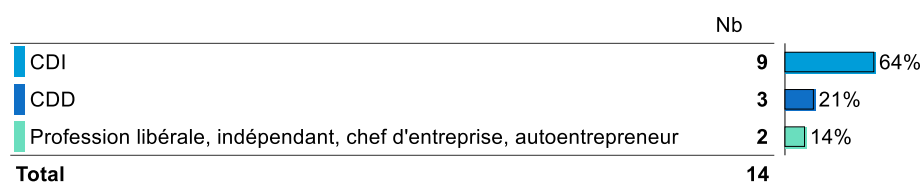


Taux d'insertion à 30 mois*

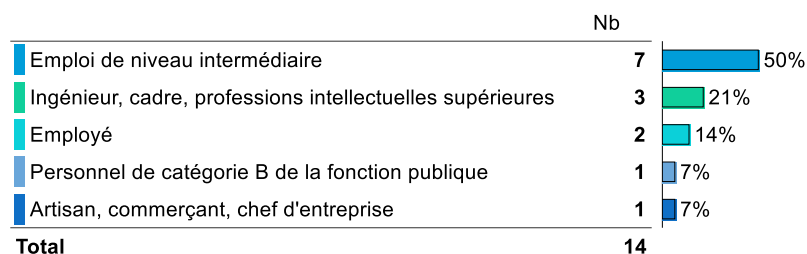
93%

*Taux d'insertion professionnelle = $(\text{Population en emploi} / (\text{Population en emploi} + \text{Population en recherche d'emploi})) * 100$

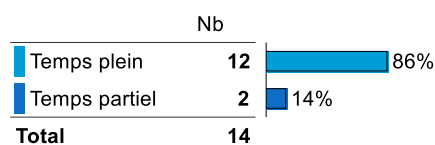
Statut de l'emploi occupé



Niveau de l'emploi occupé



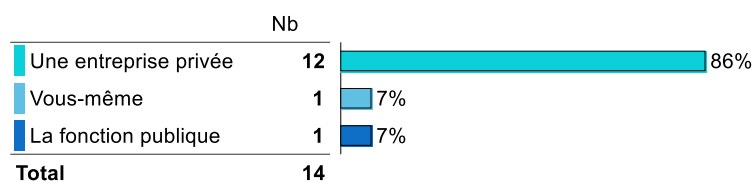
Temps de travail



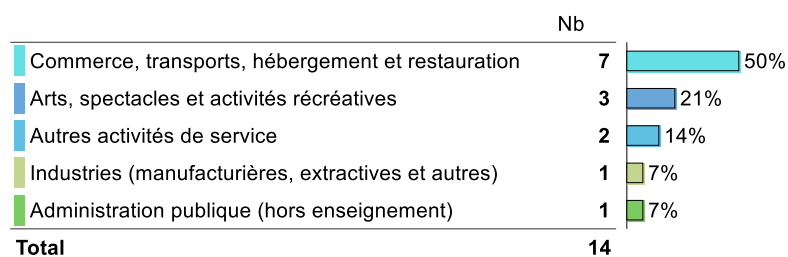
Salaire net mensuel déclaré en euros (hors primes et 13ème mois, temps plein)

Moyenne = 2028 Médiane = 1900 Ecart-type = 613
Min = 1300 Max = 3300

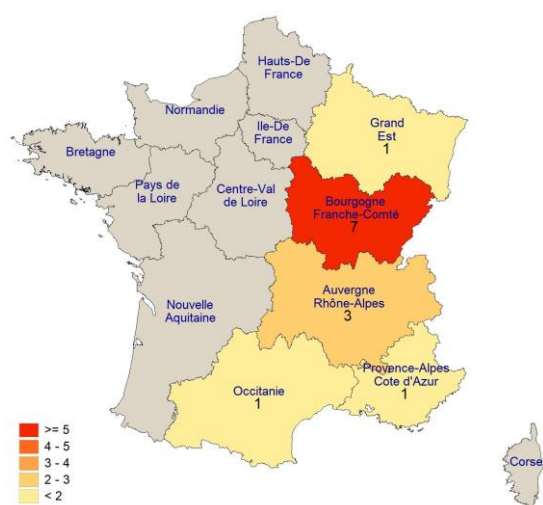
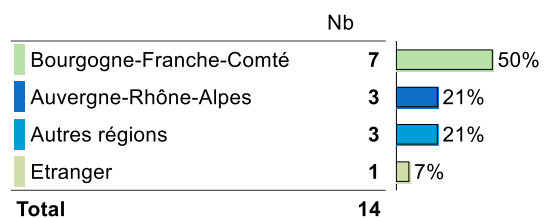
Type d'employeur



Secteur d'activité économique de l'entreprise



Localisation de l'emploi occupé



Opinion sur l'emploi occupé à 30 mois après l'obtention du Master

Modes d'accès à l'emploi occupé

	Nb	
Suite à une annonce d'emploi (dont offres en ligne)	6	43%
Grâce à mon réseau personnel (famille, amis, connaissances, ...)	5	36%
Suite à une candidature spontanée	3	21%
Total	14	

L'emploi que vous occupez au 1er décembre 2022 correspond-il :

	D'accord		Pas d'accord		Total	
	N	% cit.	N	% cit.	N	% cit.
A un niveau bac+5 (master)	9	64%	5	36%	14	100%
A votre domaine de formation	11	79%	3	21%	14	100%

Êtes-vous satisfait dans votre emploi :

	D'accord		Pas d'accord		Total	
	N	% cit.	N	% cit.	N	% cit.
Des missions à accomplir	10	71%	4	29%	14	100%
De votre niveau de responsabilités	9	64%	5	36%	14	100%
De votre niveau de rémunération	6	43%	8	57%	14	100%
Des perspectives d'évolution	11	79%	3	21%	14	100%

Opinion sur les éléments de la formation utiles dans l'emploi occupé

	D'accord		Pas d'accord		Total	
	N	% cit.	N	% cit.	N	% cit.
Enseignements théoriques	7	50%	7	50%	14	100%
Enseignements appliqués	9	64%	5	36%	14	100%
Informatique, logiciels	6	43%	8	57%	14	100%
Intervention de professionnels	11	79%	3	21%	14	100%
Mémoire, projets	7	50%	7	50%	14	100%
Stage	13	93%	1	7%	14	100%

Utilisation des langues dans l'emploi occupé


	Nb	% cit.
Non	7	50%
Oui	7	50%
Total	14	100%

Opinion sur la qualité des enseignements des langues étrangères à l'uB

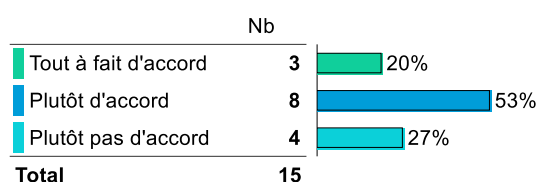
	Nb	% cit.
Tout à fait adapté	1	14%
Plutôt adapté	2	29%
Plutôt pas adapté	2	29%
Pas du tout adapté	2	29%
Total	7	100%

Opinion sur la formation (tous les répondants)

Satisfaction vis-à-vis de la formation à l'uB



Préparation à l'insertion professionnelle par l'uB



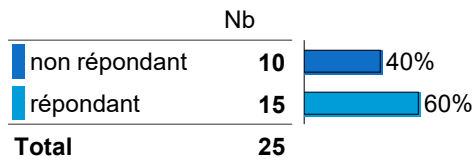
Intitulés des emplois occupés à 30 mois

	Nb
Responsable événementiel	1
Agent de maitrise - responsable adjointe en magasin	1
Animateur sportif	1
Attaché commercial PME PMI	1
Attachée commerciale, marketing et digital	1
Cadre commercial	1
Chargé de communication	1
coach sportif et maître nageur	1
Cogérant	1
Conseiller clientèle	1
Manager d'une structure commerciale itinérante	1
Responsable	1
Responsable adjoint de structure de loisir	1
Responsable de rayon	1
Total	14

Réadaptation, rééducation et plasticité de la fonction motrice

Caractéristiques des répondants à l'enquête

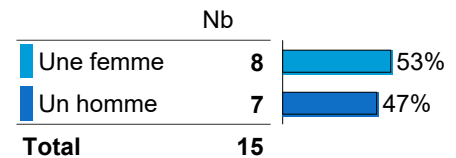
Statut réponse



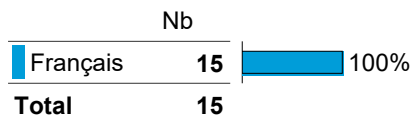
Taux de réponse

60%


Genre des répondants




Nationalité des répondants



Type de bac



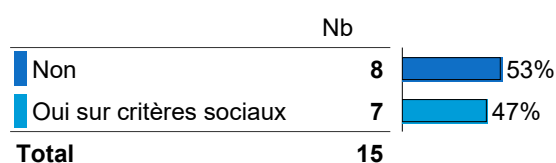
Régime d'inscription



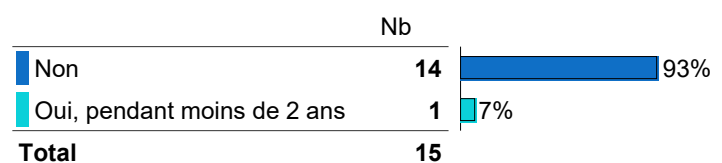
Âge à l'obtention du Master

Moyenne = 24 Médiane = 24 Ecart-type = 0,7
Min = 23 Max = 25

Boursier

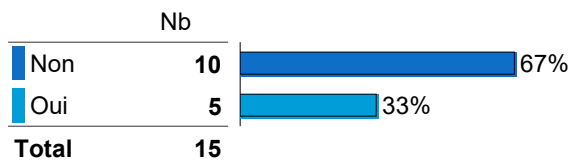


Interruption des études entre le bac et l'obtention du Master




Poursuite d'études après l'obtention du Master


Poursuite d'études après l'obtention du Master



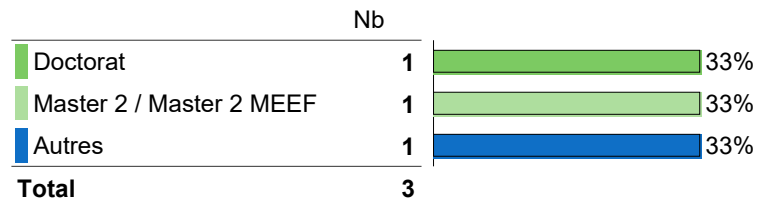
Nombre d'années de poursuite d'études



Détail poursuite d'études



Diplôme préparé en 2020-2021

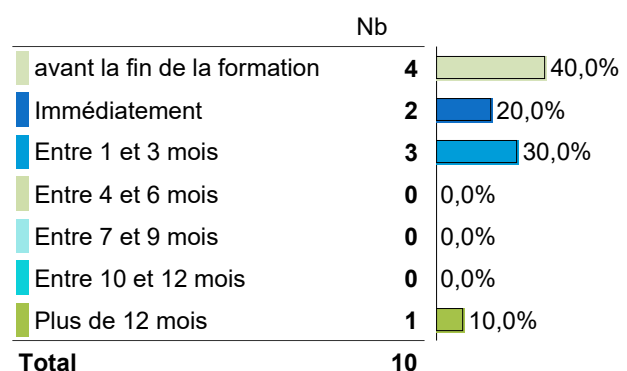


Premier emploi après l'obtention du Master (hors poursuite ou reprise d'études)

Temps d'accès au 1er emploi (en mois)

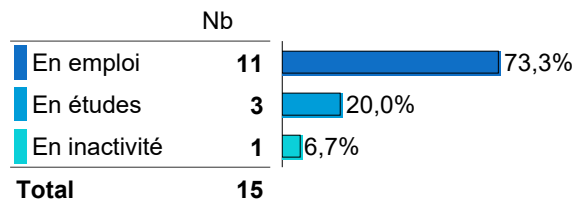
Moyenne = 3,5 Médiane = 1,5 Ecart-type = 5,8
Min = 0 Max = 15

Détail temps d'accès au 1er emploi



Situation 18 mois après l'obtention du Master (1er décembre 2021)

Situation 18 mois après l'obtention du Master




Taux d'insertion à 18 mois*

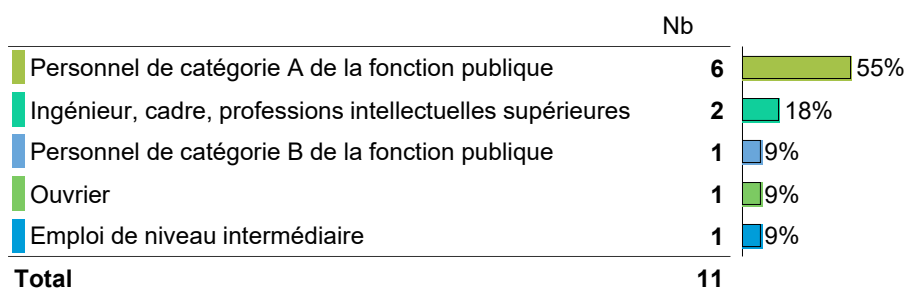
100%

*Taux d'insertion professionnelle = (Population en emploi / Population en emploi + Population en recherche d'emploi)*100

Statut de l'emploi occupé



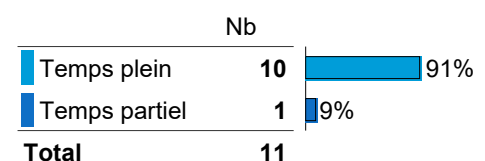
Niveau de l'emploi occupé



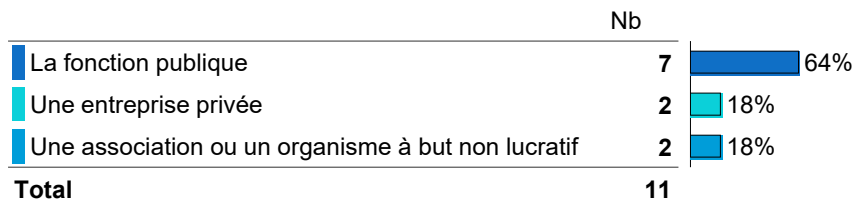
Salaire net mensuel déclaré en euros (hors primes et 13ème mois, temps plein)

Moyenne = **1596** Médiane = **1625** Ecart-type = **210**
Min = **1200** Max = **1870**

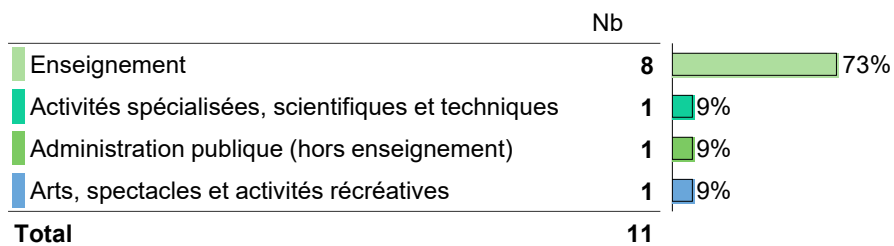
Temps de travail



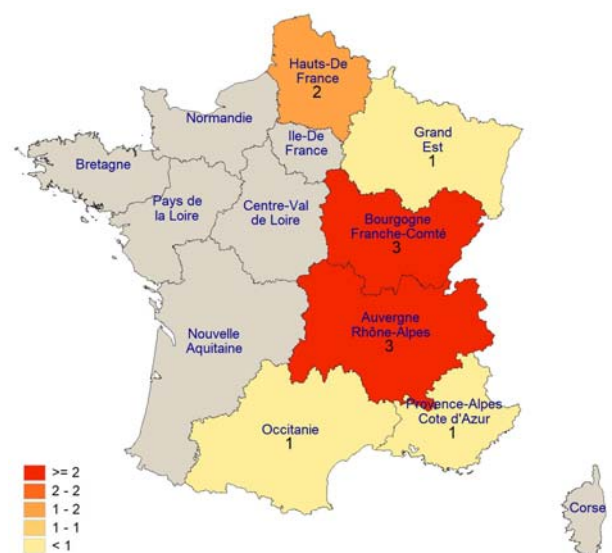
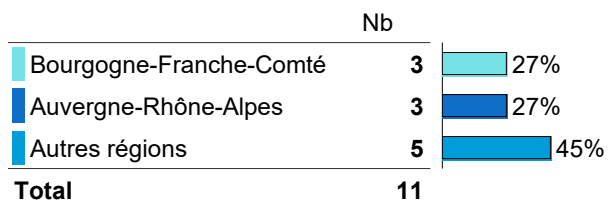
Type d'employeur



Secteur d'activité économique

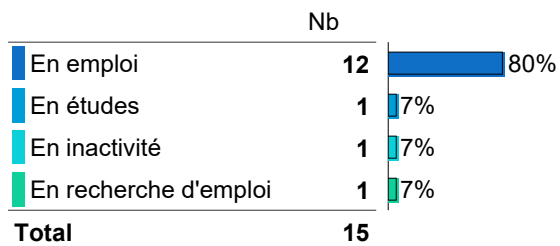


Localisation de l'emploi occupé



Situation 30 mois après l'obtention du Master (1er décembre 2022)

Situation 30 mois après l'obtention du Master




Taux d'insertion à 30 mois*

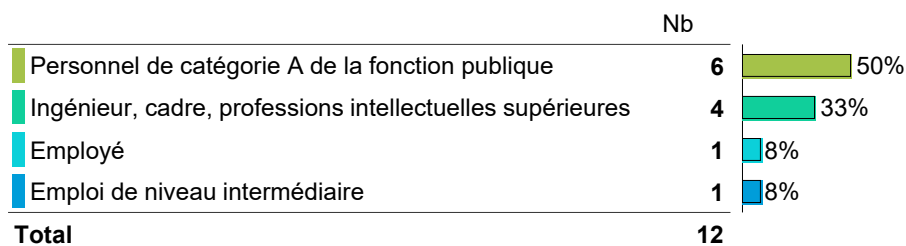
92%

*Taux d'insertion professionnelle = $(\text{Population en emploi} / (\text{Population en emploi} + \text{Population en recherche d'emploi})) * 100$

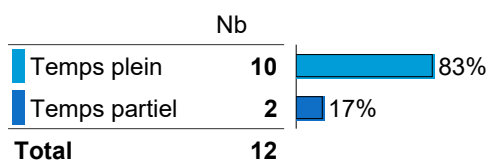
Statut de l'emploi occupé



Niveau de l'emploi occupé



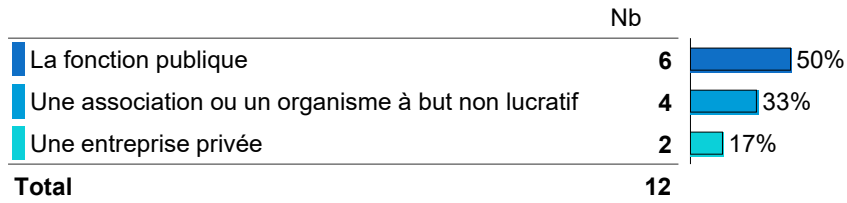
Temps de travail



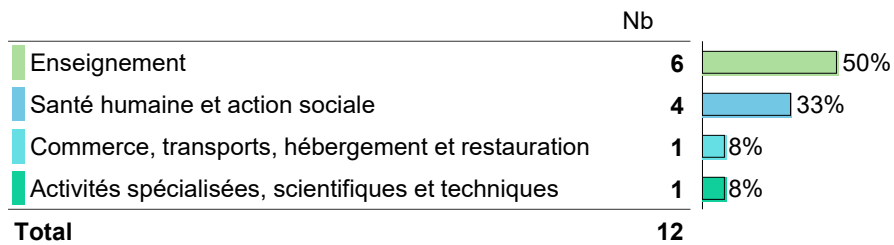
Salaires net mensuel déclaré en euros (hors primes et 13ème mois, temps plein)

Moyenne = 1850 Médiane = 1820 Ecart-type = 154
Min = 1700 Max = 2200

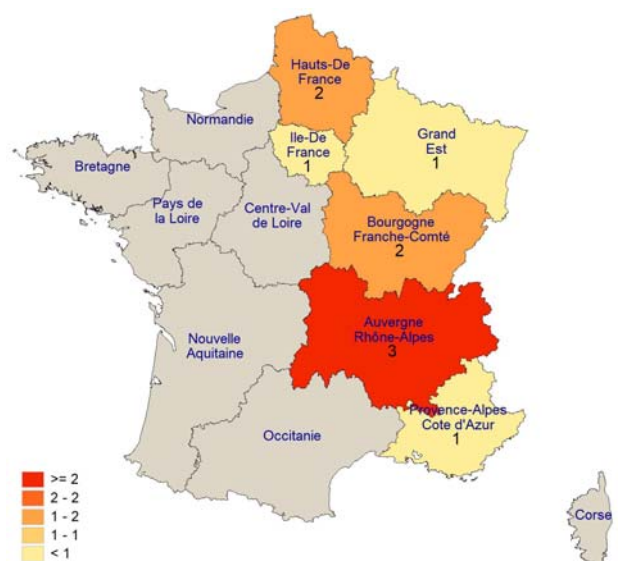
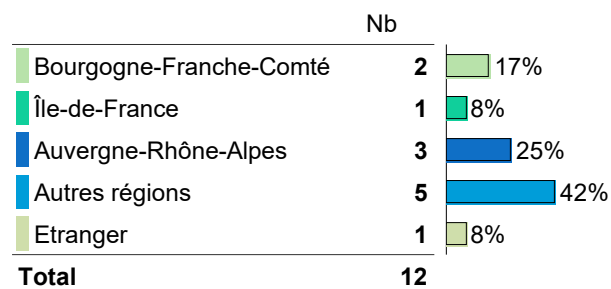
Type d'employeur



Secteur d'activité économique de l'entreprise



Localisation de l'emploi occupé



Opinion sur l'emploi occupé à 30 mois après l'obtention du Master

Modes d'accès à l'emploi occupé

	Nb	
Suite à une annonce d'emploi (dont offres en ligne)	6	50%
Suite à une candidature spontanée	3	25%
Grâce à mon réseau personnel (famille, amis, connaissances, ...)	2	17%
Grâce à mon réseau professionnel (formations antérieures, emplois précédents, ...)	1	8%
Total	12	

L'emploi que vous occupez au 1er décembre 2022 correspond-il :

	D'accord		Pas d'accord		Total	
	N	% cit.	N	% cit.	N	% cit.
A un niveau bac+5 (master)	10	83%	2	17%	12	100%
A votre domaine de formation	11	92%	1	8%	12	100%

Êtes-vous satisfait dans votre emploi :

	1		2		Total	
	N	% cit.	N	% cit.	N	% cit.
Des missions à accomplir	12	100%	0	0%	12	100%
De votre niveau de responsabilités	11	92%	1	8%	12	100%
De votre niveau de rémunération	5	42%	7	58%	12	100%
Des perspectives d'évolution	6	50%	6	50%	12	100%

Opinion sur les éléments de la formation utiles dans l'emploi occupé

	Non réponse		D'accord		Pas d'accord		Total	
	N	% cit.	N	% cit.	N	% cit.	N	% cit.
Enseignements théoriques	1	8%	8	67%	3	25%	12	100%
Enseignements appliqués	0	0%	8	67%	4	33%	12	100%
Informatique, logiciels	0	0%	5	42%	7	58%	12	100%
Intervention de professionnels	0	0%	9	75%	3	25%	12	100%
Mémoire, projets	0	0%	7	58%	5	42%	12	100%
Stage	0	0%	10	83%	2	17%	12	100%

Utilisation des langues dans l'emploi occupé

	Nb	% cit.
Non	9	75%
Oui	3	25%
Total	12	100%

Opinion sur la qualité des enseignements des langues étrangères à l'uB

	Nb	% cit.
Pas du tout adapté	3	100%
Total	3	100%

Opinion sur la formation (tous les répondants)

Satisfaction vis-à-vis de la formation à l'uB

	Nb	%
Très satisfait	4	27%
Plutôt satisfait	8	53%
Plutôt insatisfait	3	20%
Total	15	

Préparation à l'insertion professionnelle par l'uB

	Nb	%
Tout à fait d'accord	6	40%
Plutôt d'accord	7	47%
Plutôt pas d'accord	2	13%
Total	15	

Intitulés des emplois occupés à 30 mois

	Nb
Enseignant en activités physiques adaptées	9
Vendeur	1
Chargée de mission sport santé	1
Chargée de prévention en activité physique adaptée	1
Total	12