

LE DEVENIR DES DIPLÔMÉS 2020 DE MASTER DE L'UB, Situation à 18 mois et à 30 mois

DROIT, ÉCONOMIE, GESTION

Les résultats présentés dans ce document concernent le devenir professionnel des diplômés de Master 2020 (hors Master des métiers de l'enseignement, de l'éducation et de la formation). L'enquête est réalisée dans le cadre d'un dispositif national, mené par le Ministère de l'Enseignement Supérieur et de la Recherche (MESRI). Une sous-population à interroger parmi l'ensemble de la population de diplômés de Master a été définie suivant les critères du ministère :

- De nationalité française
- Nés en 1990 ou après
- N'ayant pas interrompu leurs études pendant plus d'un an avant l'obtention de leur Master
- Ne s'étant pas réinscrit en formation initiale dans un établissement aux rentrées 2020 et/ou 2021.

Le champ de l'enquête du MESRI couvre 57 % des diplômés de Master de l'uB. Contrairement aux critères du MESRI, l'uB a enquêté tous les diplômés même ceux poursuivant des études après leur Master. Cette définition du champ de l'enquête a conduit à interroger **1 778 individus de l'uB. 1 047 diplômés ont répondu soit un taux de retour brut de 59 %.**

Un questionnaire, permettant de connaître le parcours des diplômés depuis l'obtention du Master en 2020 et leur situation au moment de l'enquête, a été administré par mail puis par relances téléphoniques entre décembre 2022 et avril 2023. Cette étude permet d'obtenir des informations sur le parcours antérieur au Master, les poursuites d'études après l'obtention du diplôme, les situations à 18 et 30 mois après l'obtention du Master, l'emploi occupé aux 1^{ers} décembre 2021 et 2022, les appréciations globales et les remarques sur la formation à l'uB.

Dans cette synthèse, les données sont traitées dans leur globalité. Des analyses par spécialités de Master sont également réalisées eu égard à la capacité d'exploitation des données (N≥5).

Observatoire de l'Étudiant

Maison de l'université

Esplanade Erasme

BP 27877

21078 Dijon Cedex

<https://ode.u-bourgogne.fr/>

ODE - 2023

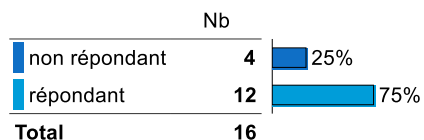
LE DEVENIR DES DIPLÔMÉS DE MASTER 2020 DE L'uB, Situation à 18 et 30 mois



Finances des collectivités territoriales et des groupements

Caractéristiques des répondants à l'enquête

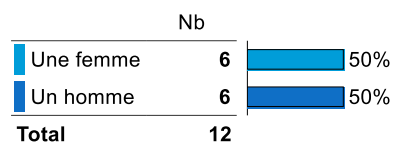
Statut réponse



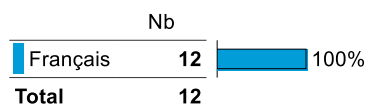
Taux de réponse

75%


Genre des répondants




Nationalité des répondants



Type de bac



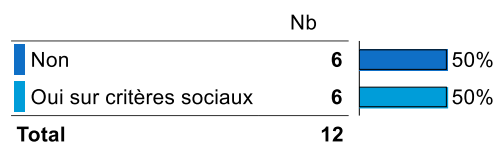
Régime d'inscription




Âge à l'obtention du Master

Moyenne = 25 Médiane = 25 Ecart-type = 3
Min = 23 Max = 33

Boursier

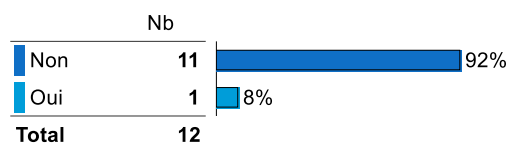


Interruption des études entre le bac et l'obtention du Master

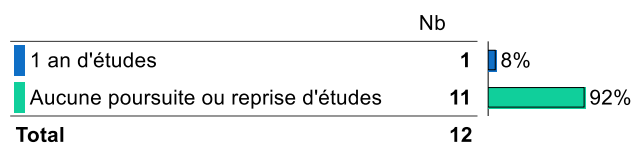


Poursuite d'études après l'obtention du Master

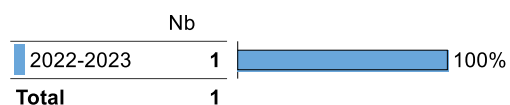
Poursuite d'études après l'obtention du Master



Nombre d'années de poursuite d'études



Détail poursuite d'études

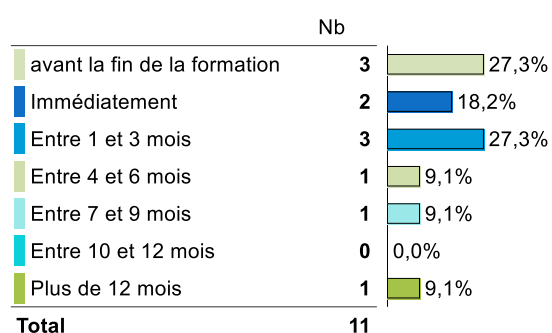


Premier emploi après l'obtention du Master (hors poursuite ou reprise d'études)

Temps d'accès au 1er emploi (en mois)

Moyenne = 4,0 Médiane = 2,0 Ecart-type = 5,4
Min = 0 Max = 16

Détail temps d'accès au 1er emploi



Situation 18 mois après l'obtention du Master (1er décembre 2021)

Situation 18 mois après l'obtention du Master

	Nb	
En emploi	12	100,0%
Total	12	

Taux d'insertion à 18 mois*

100%

*Taux d'insertion professionnelle = (Population en emploi / Population en emploi + Population en recherche d'emploi)*100

Statut de l'emploi occupé

	Nb	
CDD	8	66,7%
CDI	4	33,3%
Total	12	

Niveau de l'emploi occupé

	Nb	
Personnel de catégorie A de la fonction publique	5	42%
Ingénieur, cadre, professions intellectuelles supérieures	4	33%
Personnel de catégorie C de la fonction publique	2	17%
Personnel de catégorie B de la fonction publique	1	8%
Total	12	

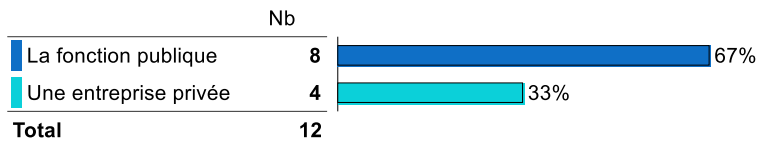
Temps de travail

Salaire net mensuel déclaré en euros (hors primes et 13ème mois, temps plein)

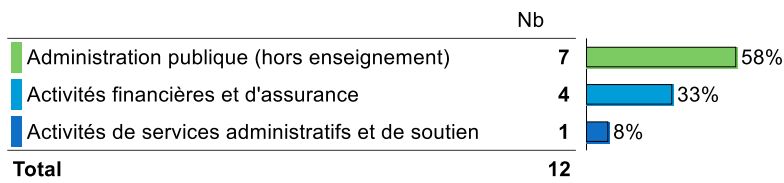
	Nb	
Temps plein	12	100%
Total	12	

Moyenne = 1941 Médiane = 1900 Ecart-type = 256
Min = 1540 Max = 2300

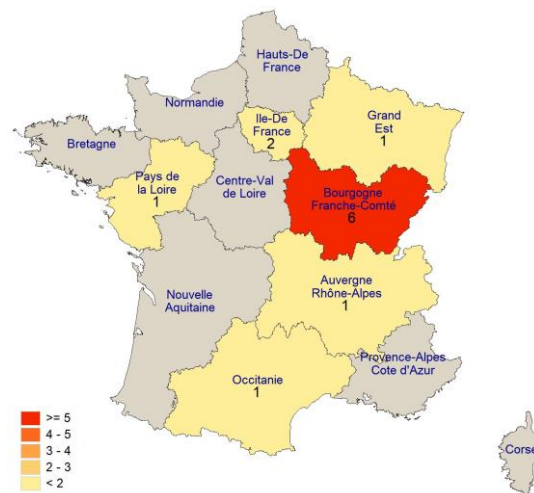
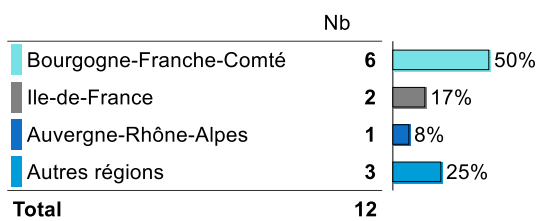
Type d'employeur



Secteur d'activité économique

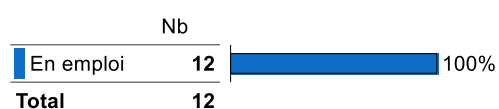


Localisation de l'emploi occupé



Situation 30 mois après l'obtention du Master (1er décembre 2022)

Situation 30 mois après l'obtention du Master

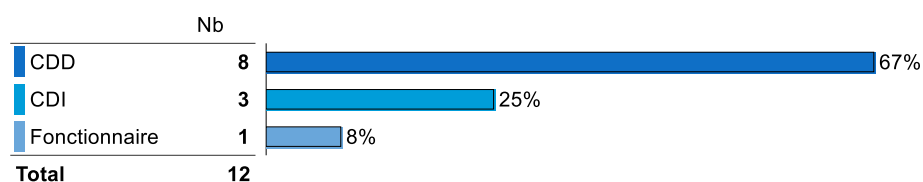


Taux d'insertion à 30 mois*

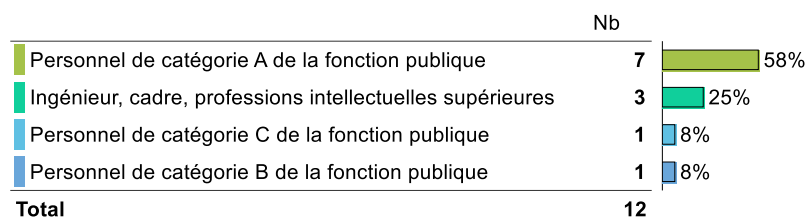
100%

*Taux d'insertion professionnelle = (Population en emploi / Population en emploi + Population en recherche d'emploi)*100

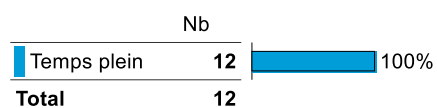
Statut de l'emploi occupé



Niveau de l'emploi occupé



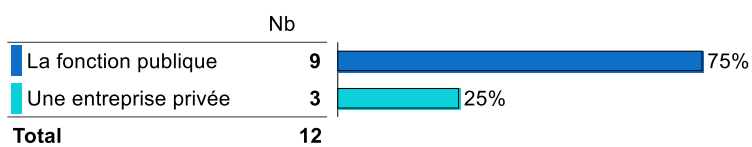
Temps de travail



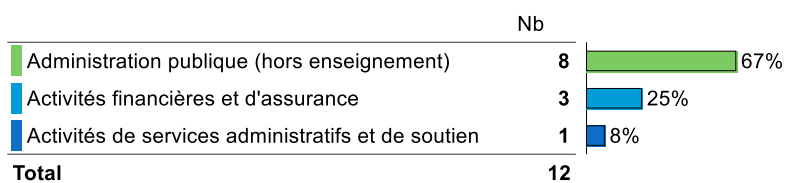
Salaire net mensuel déclaré en euros (hors primes et 13ème mois, temps plein)

Moyenne = 2227 Médiane = 2200 Ecart-type = 305
Min = 1800 Max = 2800

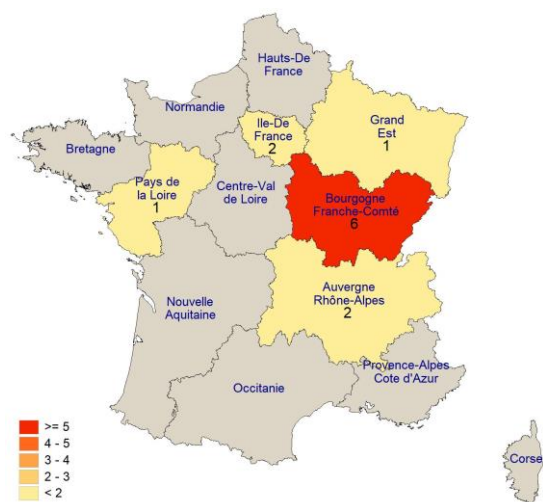
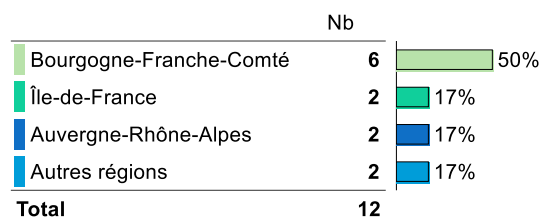
Type d'employeur



Secteur d'activité économique de l'entreprise

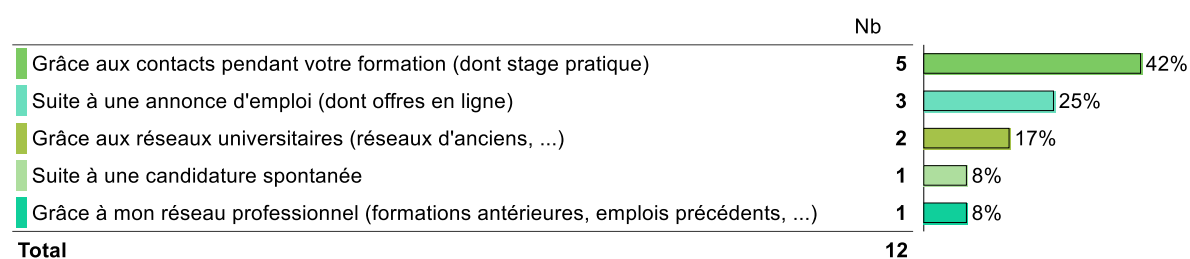


Localisation de l'emploi occupé



Opinion sur l'emploi occupé à 30 mois après l'obtention du Master

Modes d'accès à l'emploi occupé



L'emploi que vous occupez au 1er décembre 2022 correspond-il :

	1		2		Total	
	N	% cit.	N	% cit.	N	% cit.
A un niveau bac+5 (master)	10	83%	2	17%	12	100%
A votre domaine de formation	12	100%	0	0%	12	100%

Êtes-vous satisfait dans votre emploi :

	D'accord		Pas d'accord		Total	
	N	% cit.	N	% cit.	N	% cit.
Des missions à accomplir	11	92%	1	8%	12	100%
De votre niveau de responsabilités	11	92%	1	8%	12	100%
De votre niveau de rémunération	9	75%	3	25%	12	100%
Des perspectives d'évolution	9	75%	3	25%	12	100%

Opinion sur les éléments de la formation utiles dans l'emploi occupé

	1		2		Total	
	N	% cit.	N	% cit.	N	% cit.
Enseignements théoriques	10	83%	2	17%	12	100%
Enseignements appliqués	11	92%	1	8%	12	100%
Informatique, logiciels	8	67%	4	33%	12	100%
Intervention de professionnels	11	92%	1	8%	12	100%
Mémoire, projets	8	67%	4	33%	12	100%
Stage	12	100%	0	0%	12	100%

Utilisation des langues dans l'emploi occupé

	Nb	% cit.
Non	12	100%
Total	12	100%

Opinion sur la formation (tous les répondants)

Satisfaction vis-à-vis de la formation à l'uB

	Nb	%
Très satisfait	10	83%
Plutôt satisfait	2	17%
Total	12	

Préparation à l'insertion professionnelle par l'uB

	Nb	%
Tout à fait d'accord	9	75%
Plutôt d'accord	2	17%
Plutôt pas d'accord	1	8%
Total	12	

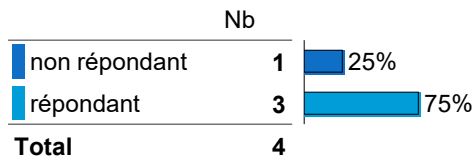
Intitulés des emplois occupés à 30 mois

	Nb
Responsable de service - Expertise financière et financements externes	1
chargé d'affaires en banque	1
Chargé d'affaires secteur public local	1
chargé d'études de dettes et de fiscalité	1
chargée de la programmation financière de l'investissement	1
Cheffe de service au conseil départementale	1
Consultante en finances locales	1
Contrôleur de gestion chargé de mission évaluation des politiques publiques	1
Directrice Générale des services	1
Gestionnaire budgétaire	1
Gestionnaire comptable	1
Responsable administratif et financier	1
Total	12

Smart city et gouvernance de la donnée

Caractéristiques des répondants à l'enquête

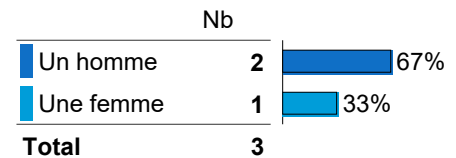
Statut réponse



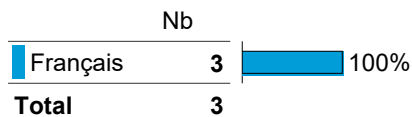
Taux de réponse

75%


Genre des répondants




Nationalité des répondants



Type de bac



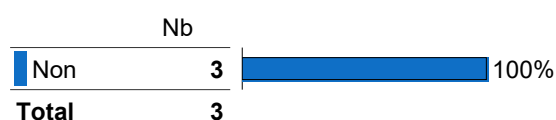
Régime d'inscription




Âge à l'obtention du Master

Moyenne = 27 Médiane = 27 Ecart-type = 4
Min = 23 Max = 31

Boursier

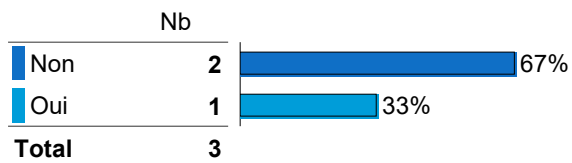


Interruption des études entre le bac et l'obtention du Master

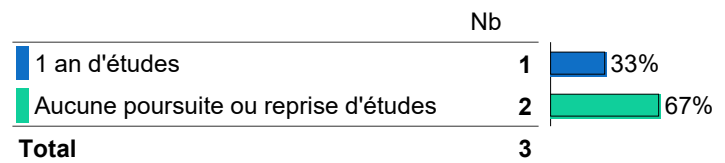


Poursuite d'études après l'obtention du Master

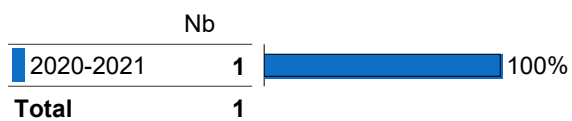
Poursuite d'études après l'obtention du Master



Nombre d'années de poursuite d'études



Détail poursuite d'études



Diplôme préparé en 2020-2021

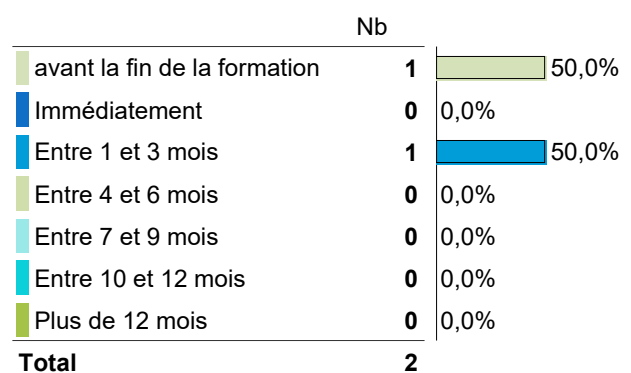


Premier emploi après l'obtention du Master (hors poursuite ou reprise d'études)

Temps d'accès au 1er emploi (en mois)

Moyenne = 1,0 Médiane = 1,0
Min = 1 Max = 1

Détail temps d'accès au 1er emploi



Situation 18 mois après l'obtention du Master (1er décembre 2021)

Situation 18 mois après l'obtention du Master

	Nb	
En emploi	3	100,0%
Total	3	

Taux d'insertion à 18 mois*

100%

*Taux d'insertion professionnelle = (Population en emploi / Population en emploi + Population en recherche d'emploi)*100

Statut de l'emploi occupé

	Nb	
CDI	3	100,0%
Total	3	

Niveau de l'emploi occupé

	Nb	
Personnel de catégorie A de la fonction publique	1	33%
Emploi de niveau intermédiaire	1	33%
Ingénieur, cadre, professions intellectuelles supérieures	1	33%
Total	3	

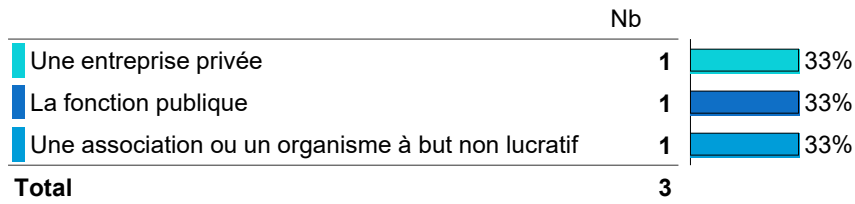
Temps de travail

Salaire net mensuel déclaré en euros (hors primes et 13ème mois, temps plein)

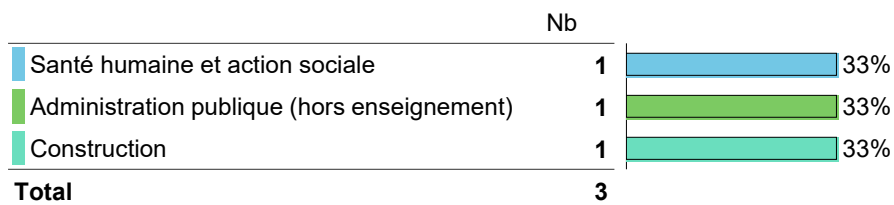
	Nb	
Temps plein	3	100%
Total	3	

Moyenne = 1918 Médiane = 1918 Ecart-type = 540
Min = 1536 Max = 2300

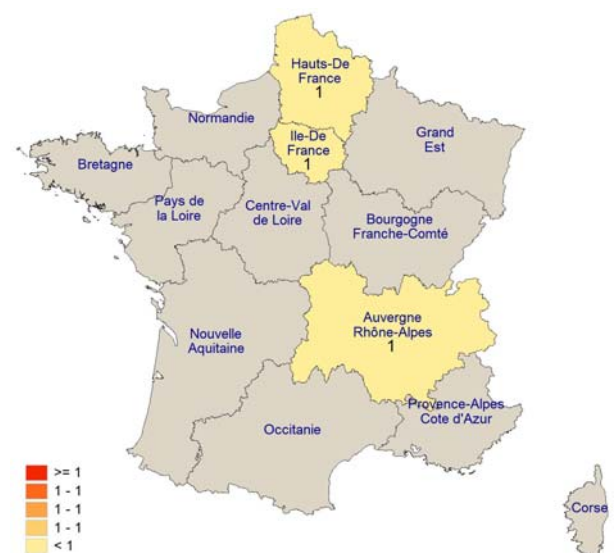
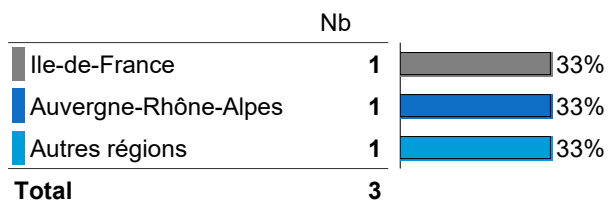
Type d'employeur



Secteur d'activité économique

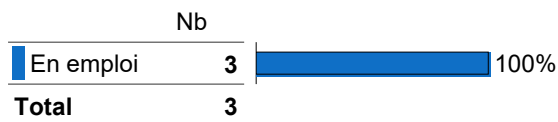


Localisation de l'emploi occupé



Situation 30 mois après l'obtention du Master (1er décembre 2022)

Situation 30 mois après l'obtention du Master



Taux d'insertion à 30 mois*

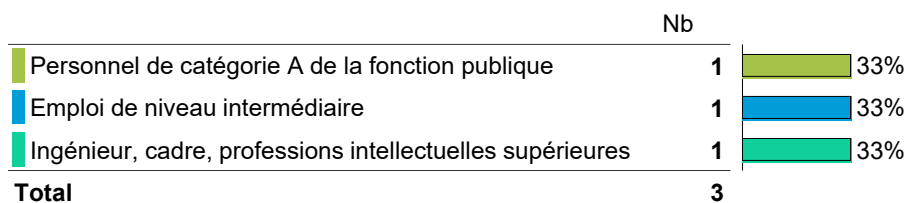
100%

*Taux d'insertion professionnelle = (Population en emploi / Population en emploi + Population en recherche d'emploi)*100

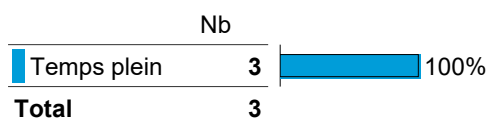
Statut de l'emploi occupé



Niveau de l'emploi occupé



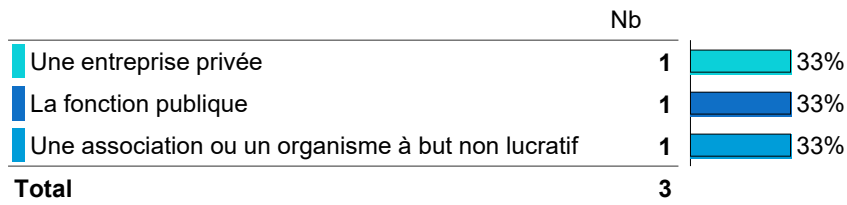
Temps de travail



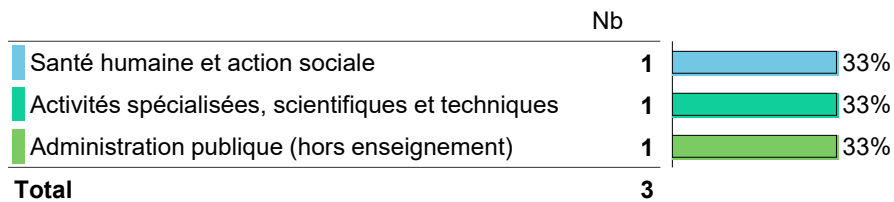
Salaire net mensuel déclaré en euros (hors primes et 13ème mois, temps plein)

Moyenne = 2018 Médiane = 2018 Ecart-type = 682
Min = 1536 Max = 2500

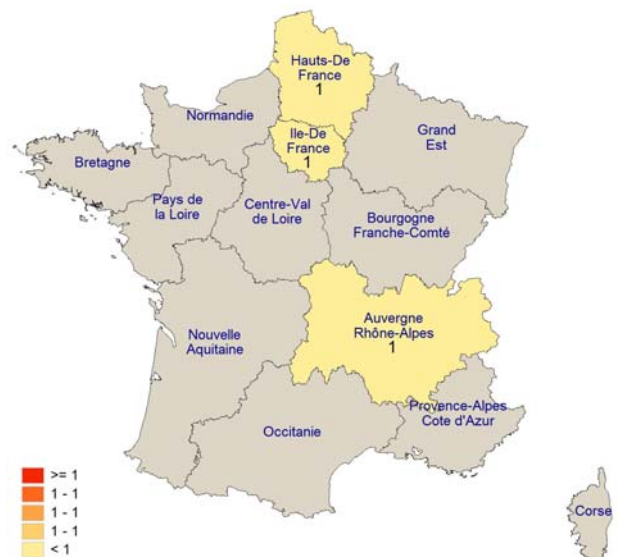
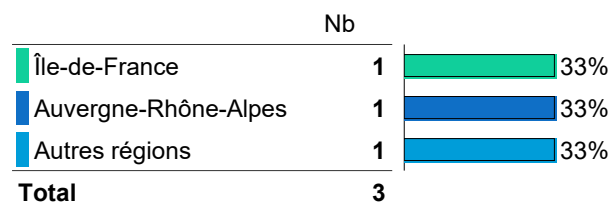
Type d'employeur



Secteur d'activité économique de l'entreprise



Localisation de l'emploi occupé



Opinion sur l'emploi occupé à 30 mois après l'obtention du Master

Modes d'accès à l'emploi occupé

	Nb	
Suite à une annonce d'emploi (dont offres en ligne)	1	33%
Grâce à mon réseau professionnel (formations antérieures, emplois précédents, ...)	1	33%
Grâce aux réseaux universitaires (réseaux d'anciens, ...)	1	33%
Total	3	

L'emploi que vous occupez au 1er décembre 2022 correspond-il :

	D'accord		Total	
	N	% cit.	N	% cit.
A un niveau bac+5 (master)	3	100%	3	100%
A votre domaine de formation	3	100%	3	100%

Êtes-vous satisfait dans votre emploi :

	1		2		Total	
	N	% cit.	N	% cit.	N	% cit.
Des missions à accomplir	3	100%	0	0%	3	100%
De votre niveau de responsabilités	3	100%	0	0%	3	100%
De votre niveau de rémunération	2	67%	1	33%	3	100%
Des perspectives d'évolution	3	100%	0	0%	3	100%

Opinion sur les éléments de la formation utiles dans l'emploi occupé

	1		2		Total	
	N	% cit.	N	% cit.	N	% cit.
Enseignements théoriques	2	67%	1	33%	3	100%
Enseignements appliqués	2	67%	1	33%	3	100%
Informatique, logiciels	3	100%	0	0%	3	100%
Intervention de professionnels	2	67%	1	33%	3	100%
Mémoire, projets	1	33%	2	67%	3	100%
Stage	1	33%	2	67%	3	100%

Utilisation des langues dans l'emploi occupé

	Nb	% cit.
Non	2	67%
Oui	1	33%
Total	3	100%

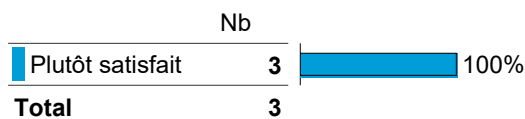
Opinion sur la qualité des enseignements des langues étrangères à l'uB

	Nb	% cit.
Pas d'enseignement de langues étrangères	1	100%
Total	1	100%

Opinion sur la formation (tous les répondants)

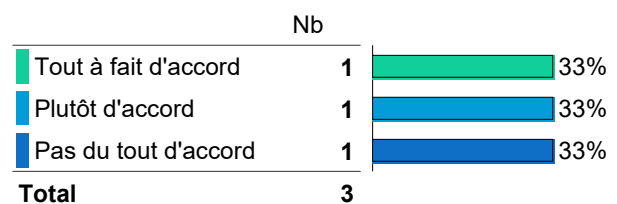
Satisfaction vis-à-vis de la formation à l'uB

	Nb	
Plutôt satisfait	3	100%
Total	3	



Préparation à l'insertion professionnelle par l'uB

	Nb	
Tout à fait d'accord	1	33%
Plutôt d'accord	1	33%
Pas du tout d'accord	1	33%
Total	3	



Intitulés des emplois occupés à 30 mois

	Nb
Directrice Stratégie et Partenariats	1
Délégué à la protection des données personnelles	1
Délégué à la protection des données personnelles/juriste	1
Total	3

LE DEVENIR DES DIPLÔMÉS DE MASTER 2020 DE L'uB, Situation à 18 et 30 mois



Comptabilité-contrôle-audit

Caractéristiques des répondants à l'enquête

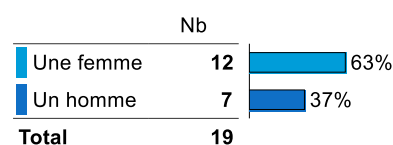
Statut réponse



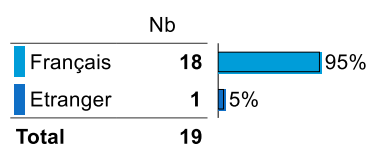
Taux de réponse

79%


Genre des répondants




Nationalité des répondants



Type de bac



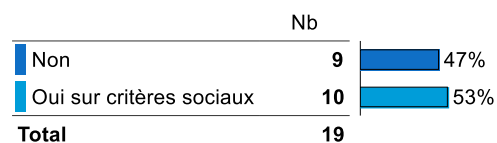
Régime d'inscription




Âge à l'obtention du Master

Moyenne = 24 Médiane = 24 Ecart-type = 1
Min = 22 Max = 27

Boursier

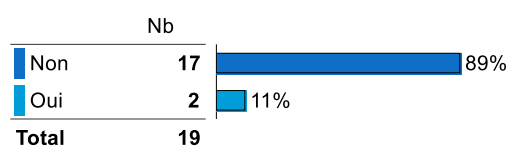


Interruption des études entre le bac et l'obtention du Master

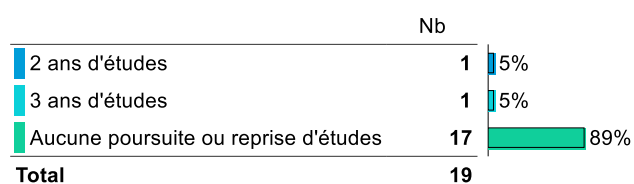


Poursuite d'études après l'obtention du Master


Poursuite d'études après l'obtention du Master



Nombre d'années de poursuite d'études



Détail poursuite d'études



Diplôme préparé en 2020-2021




Premier emploi après l'obtention du Master (hors poursuite ou reprise d'études)

Temps d'accès au 1er emploi (en mois)

Moyenne = 4,3 Médiane = 3,0 Ecart-type = 4,4
Min = 0 Max = 15

Détail temps d'accès au 1er emploi



Situation 18 mois après l'obtention du Master (1er décembre 2021)

Situation 18 mois après l'obtention du Master

	Nb	
En emploi	19	100,0%
Total	19	

Taux d'insertion à 18 mois*

100%

*Taux d'insertion professionnelle = $(\text{Population en emploi} / (\text{Population en emploi} + \text{Population en recherche d'emploi})) * 100$

Statut de l'emploi occupé

	Nb	
CDI	18	94,7%
CDD	1	5,3%
Total	19	

Niveau de l'emploi occupé

	Nb	
Emploi de niveau intermédiaire	10	53%
Ingénieur, cadre, professions intellectuelles supérieures	7	37%
Personnel de catégorie B de la fonction publique	1	5%
Employé	1	5%
Total	19	

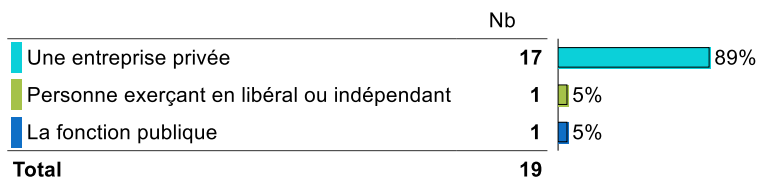
Temps de travail

Salaire net mensuel déclaré en euros (hors primes et 13ème mois, temps plein)

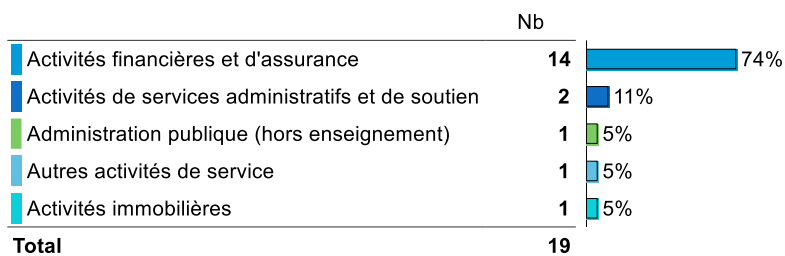
	Nb	
Temps plein	19	100%
Total	19	

Moyenne = 1795 Médiane = 1800 Ecart-type = 201
Min = 1400 Max = 2130

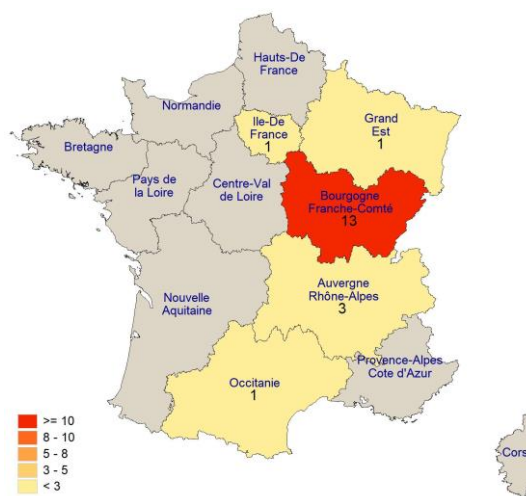
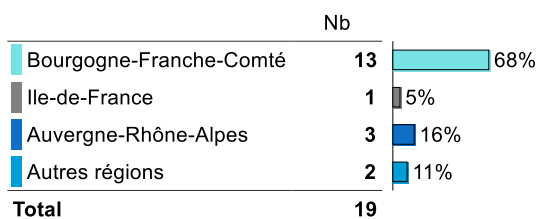
Type d'employeur



Secteur d'activité économique

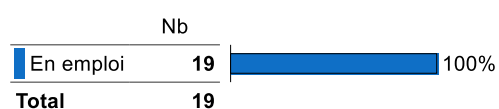


Localisation de l'emploi occupé



Situation 30 mois après l'obtention du Master (1er décembre 2022)

Situation 30 mois après l'obtention du Master

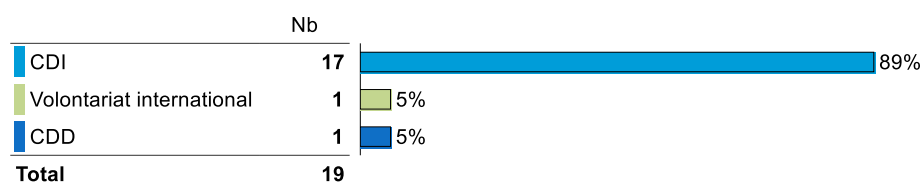


Taux d'insertion à 30 mois*

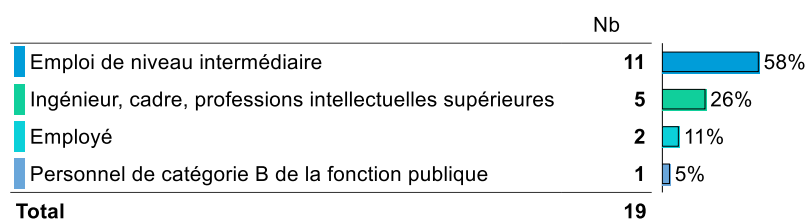
100%

*Taux d'insertion professionnelle = (Population en emploi / Population en emploi + Population en recherche d'emploi)*100

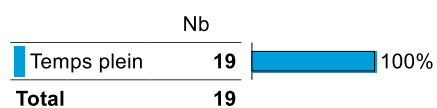
Statut de l'emploi occupé



Niveau de l'emploi occupé




Temps de travail



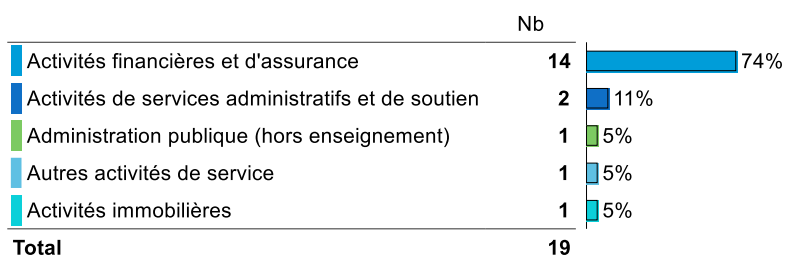
Salaire net mensuel déclaré en euros (hors primes et 13ème mois, temps plein)

Moyenne = 1998 Médiane = 1914 Ecart-type = 215
Min = 1700 Max = 2300

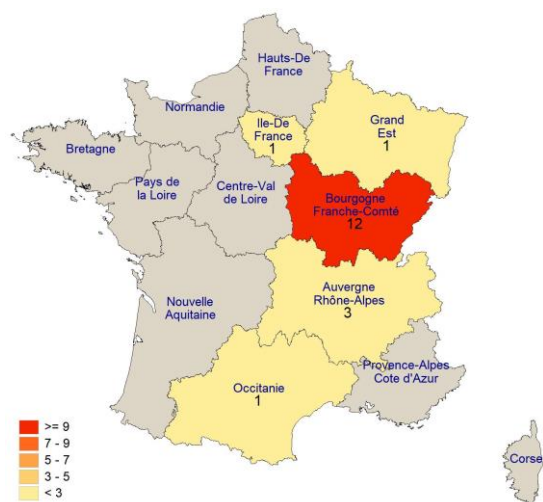
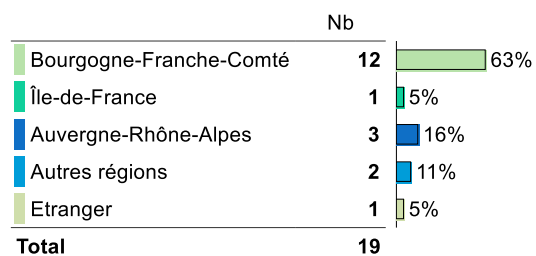
Type d'employeur



Secteur d'activité économique de l'entreprise



Localisation de l'emploi occupé



Opinion sur l'emploi occupé à 30 mois après l'obtention du Master

Modes d'accès à l'emploi occupé

	Nb	
J'ai été contacté grâce à la mise en ligne de mon CV (APEC, Pôle Emploi, LinkedIn, Viadeo, ...)	5	26%
Grâce à mon réseau professionnel (formations antérieures, emplois précédents, ...)	5	26%
Grâce aux contacts pendant votre formation (dont stage pratique)	3	16%
Suite à une candidature spontanée	2	11%
Grâce aux réseaux universitaires (réseaux d'anciens, ...)	2	11%
Grâce à mon réseau personnel (famille, amis, connaissances, ...)	1	5%
Suite à une annonce d'emploi (dont offres en ligne)	1	5%
Total	19	

L'emploi que vous occupez au 1er décembre 2022 correspond-il :

	D'accord		Pas d'accord		Total	
	N	% cit.	N	% cit.	N	% cit.
A un niveau bac+5 (master)	17	89%	2	11%	19	100%
A votre domaine de formation	17	89%	2	11%	19	100%

Êtes-vous satisfait dans votre emploi :

	D'accord		Pas d'accord		Total	
	N	% cit.	N	% cit.	N	% cit.
Des missions à accomplir	18	95%	1	5%	19	100%
De votre niveau de responsabilités	18	95%	1	5%	19	100%
De votre niveau de rémunération	13	68%	6	32%	19	100%
Des perspectives d'évolution	17	89%	2	11%	19	100%

Opinion sur les éléments de la formation utiles dans l'emploi occupé

	Non réponse		D'accord		Pas d'accord		Total	
	N	% cit.	N	% cit.	N	% cit.	N	% cit.
Enseignements théoriques	0	0%	13	68%	6	32%	19	100%
Enseignements appliqués	0	0%	13	68%	6	32%	19	100%
Informatique, logiciels	0	0%	10	53%	9	47%	19	100%
Intervention de professionnels	1	5%	10	53%	8	42%	19	100%
Mémoire, projets	0	0%	5	26%	14	74%	19	100%
Stage	0	0%	15	79%	4	21%	19	100%

Utilisation des langues dans l'emploi occupé

	Nb	% cit.
Non	11	58%
Oui	8	42%
Total	19	100%

Opinion sur la qualité des enseignements des langues étrangères à l'uB

	Nb	% cit.
Pas d'enseignement de langues étrangères	1	13%
Plutôt adapté	3	38%
Plutôt pas adapté	3	38%
Pas du tout adapté	1	13%
Total	8	100%

Opinion sur la formation (tous les répondants)

Satisfaction vis-à-vis de la formation à l'uB

	Nb	% cit.
Non réponse	1	5%
Très satisfait	5	26%
Plutôt satisfait	13	68%
Total	19	

Préparation à l'insertion professionnelle par l'uB

	Nb	% cit.
Non réponse	1	5%
Tout à fait d'accord	8	42%
Plutôt d'accord	7	37%
Plutôt pas d'accord	3	16%
Total	19	

Intitulés des emplois occupés à 30 mois

	Nb
Collaborateur comptable	6
Expert comptable stagiaire	2
VIE - Analyste rentabilité client	1
Adjointe au chef de service du dossier social étudiant	1
Auditeur financier senior	1
auditeur senior	1
Auditrice	1
Auditrice confirmée	1
Auditrice financière	1
Collaboratrice audit	1
comptable	1
Comptable copropriété	1
Consultante en consolidation - Junior	1
Total	19

LE DEVENIR DES DIPLÔMÉS DE MASTER 2020 DE L'uB, Situation à 18 et 30 mois



Contrôle de gestion

Caractéristiques des répondants à l'enquête

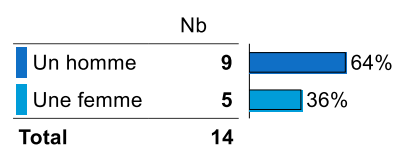
Statut réponse



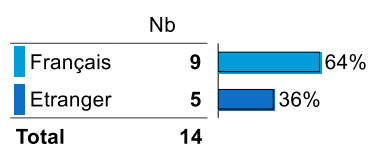
Taux de réponse

56%

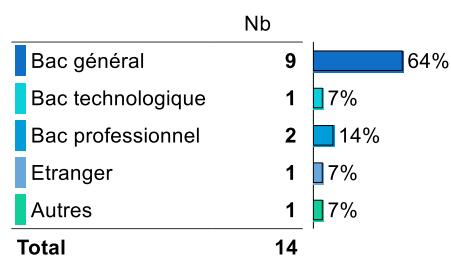
Genre des répondants




Nationalité des répondants



Type de bac



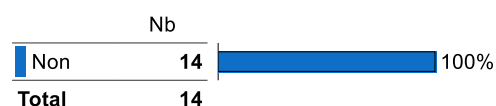
Régime d'inscription




Âge à l'obtention du Master

Moyenne = 26 Médiane = 24 Ecart-type = 4
Min = 23 Max = 35

Boursier

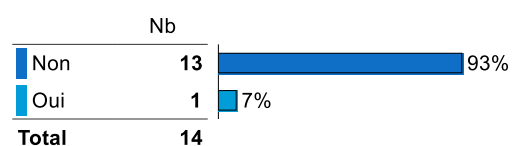


Interruption des études entre le bac et l'obtention du Master

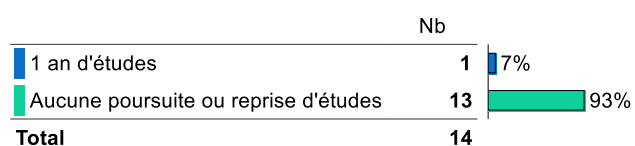


Poursuite d'études après l'obtention du Master

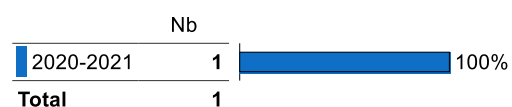
Poursuite d'études après l'obtention du Master



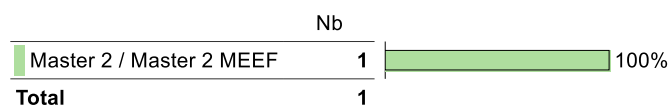
Nombre d'années de poursuite d'études



Détail poursuite d'études



Diplôme préparé en 2020-2021

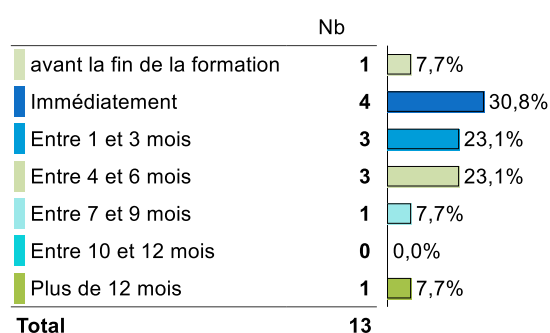


Premier emploi après l'obtention du Master (hors poursuite ou reprise d'études)

Temps d'accès au 1er emploi (en mois)


Moyenne = 4,0 Médiane = 2,5 Ecart-type = 5,9
Min = 0 Max = 21

Détail temps d'accès au 1er emploi



Situation 18 mois après l'obtention du Master (1er décembre 2021)

Situation 18 mois après l'obtention du Master

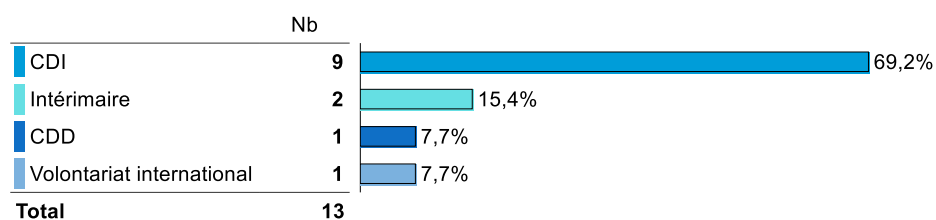


Taux d'insertion à 18 mois*

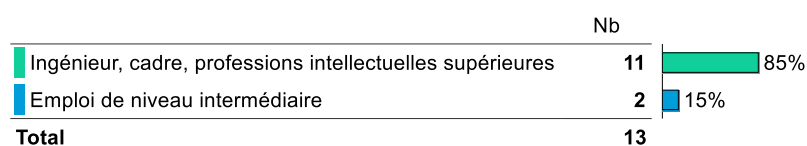
93%

*Taux d'insertion professionnelle = $(\text{Population en emploi} / (\text{Population en emploi} + \text{Population en recherche d'emploi})) * 100$

Statut de l'emploi occupé

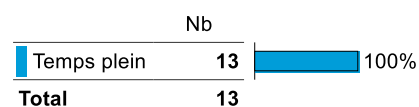


Niveau de l'emploi occupé



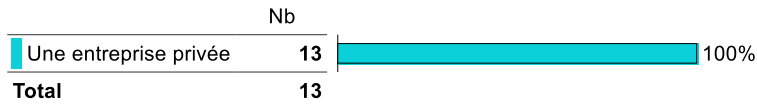
Temps de travail

Salaire net mensuel déclaré en euros (hors primes et 13ème mois, temps plein)

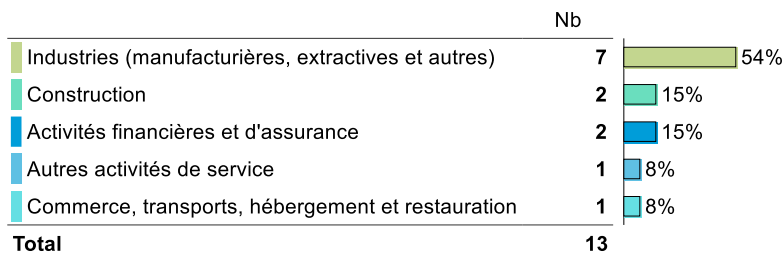


Moyenne = 2302 Médiane = 2100 Ecart-type = 515
Min = 1800 Max = 3500

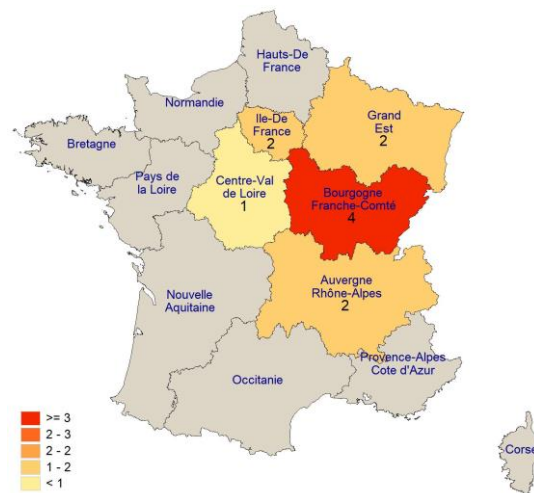
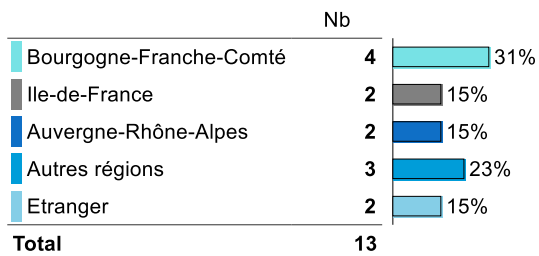
Type d'employeur



Secteur d'activité économique

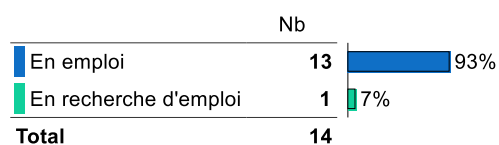


Localisation de l'emploi occupé



Situation 30 mois après l'obtention du Master (1er décembre 2022)

Situation 30 mois après l'obtention du Master



Taux d'insertion à 30 mois*

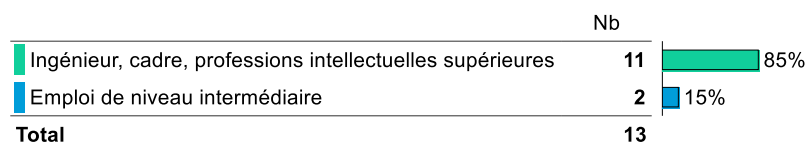
93%

*Taux d'insertion professionnelle = (Population en emploi / Population en emploi + Population en recherche d'emploi)*100

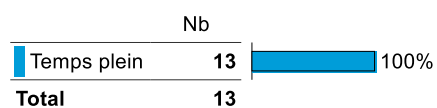
Statut de l'emploi occupé



Niveau de l'emploi occupé



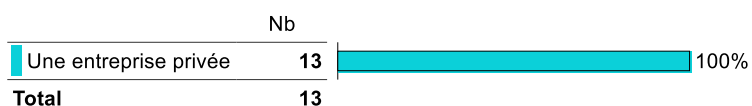
Temps de travail



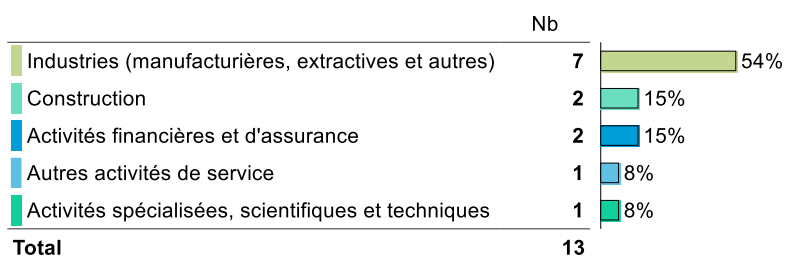
Salaire net mensuel déclaré en euros (hors primes et 13ème mois, temps plein)

Moyenne = 3099 Médiane = 2525 Ecart-type = 1448
Min = 2000 Max = 6500

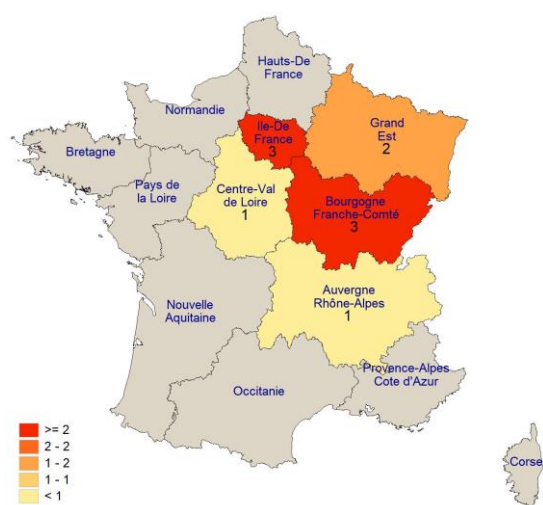
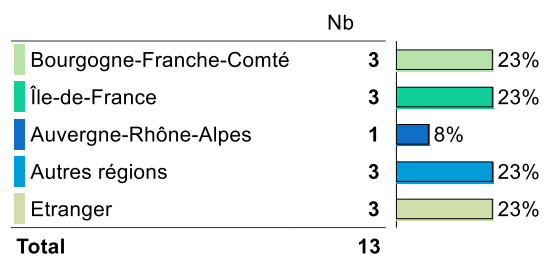
Type d'employeur



Secteur d'activité économique de l'entreprise



Localisation de l'emploi occupé



Opinion sur l'emploi occupé à 30 mois après l'obtention du Master

Modes d'accès à l'emploi occupé

	Nb	
Suite à une annonce d'emploi (dont offres en ligne)	8	62%
J'ai été contacté grâce à la mise en ligne de mon CV (APEC, Pôle Emploi, LinkedIn, Viadeo, ...)	2	15%
Grâce aux contacts pendant votre formation (dont stage pratique)	2	15%
Autres	1	8%
Total	13	

L'emploi que vous occupez au 1er décembre 2022 correspond-il :

	D'accord		Total	
	N	% cit.	N	% cit.
A un niveau bac+5 (master)	13	100%	13	100%
A votre domaine de formation	13	100%	13	100%

Êtes-vous satisfait dans votre emploi :

	1		2		Total	
	N	% cit.	N	% cit.	N	% cit.
Des missions à accomplir	13	100%	0	0%	13	100%
De votre niveau de responsabilités	13	100%	0	0%	13	100%
De votre niveau de rémunération	13	100%	0	0%	13	100%
Des perspectives d'évolution	12	92%	1	8%	13	100%

Opinion sur les éléments de la formation utiles dans l'emploi occupé

	Non réponse		1		2		Total	
	N	% cit.	N	% cit.	N	% cit.	N	% cit.
Enseignements théoriques	0	0%	7	54%	6	46%	13	100%
Enseignements appliqués	0	0%	8	62%	5	38%	13	100%
Informatique, logiciels	0	0%	11	85%	2	15%	13	100%
Intervention de professionnels	0	0%	10	77%	3	23%	13	100%
Mémoire, projets	0	0%	10	77%	3	23%	13	100%
Stage	3	23%	10	77%	0	0%	13	100%

Utilisation des langues dans l'emploi occupé

	Nb	% cit.
Non	5	38%
Oui	8	62%
Total	13	100%

Opinion sur la qualité des enseignements des langues étrangères à l'uB

	Nb	% cit.
Pas d'enseignement de langues étrangères	1	13%
Tout à fait adapté	1	13%
Plutôt pas adapté	5	63%
Pas du tout adapté	1	13%
Total	8	100%

Opinion sur la formation (tous les répondants)

Satisfaction vis-à-vis de la formation à l'uB

	Nb	% cit.
Très satisfait	6	43%
Plutôt satisfait	6	43%
Plutôt insatisfait	2	14%
Total	14	

Préparation à l'insertion professionnelle par l'uB

	Nb	% cit.
Non réponse	1	7%
Tout à fait d'accord	10	71%
Plutôt d'accord	2	14%
Plutôt pas d'accord	1	7%
Total	14	

Intitulés des emplois occupés à 30 mois

	Nb
Contrôleur de gestion industriel	4
Contrôleur de gestion	4
Responsable administratif et financier	1
Chargé de contrôle de gestion	1
Chargé de projet MOA	1
Cost accountant	1
Financial Controller	1
Total	13

LE DEVENIR DES DIPLÔMÉS DE MASTER 2020 DE L'uB, Situation à 18 et 30 mois



Contrôle de gestion des organisations publiques (CGOP)

Caractéristiques des répondants à l'enquête

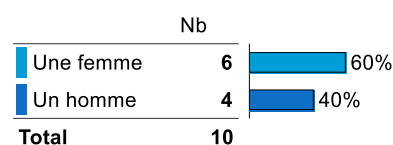
Statut réponse



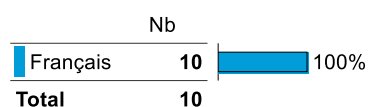
Taux de réponse

71%


Genre des répondants



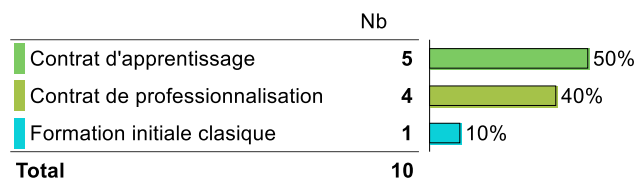
Nationalité des répondants



Type de bac



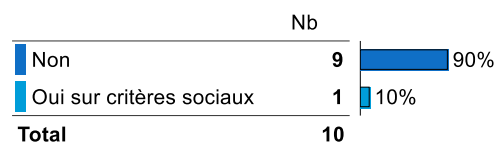
Régime d'inscription




Âge à l'obtention du Master

Moyenne = 25 Médiane = 24 Ecart-type = 2
Min = 23 Max = 29

Boursier

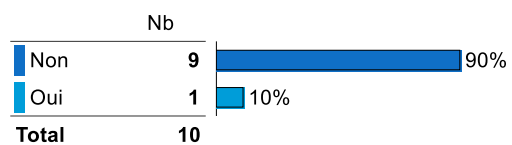


Interruption des études entre le bac et l'obtention du Master

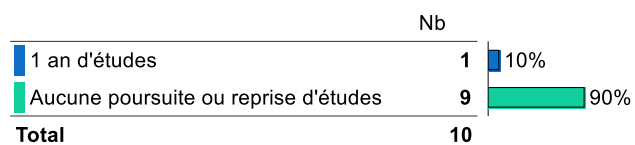


Poursuite d'études après l'obtention du Master

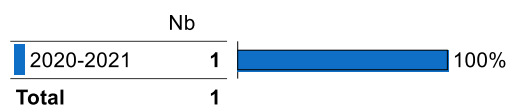
Poursuite d'études après l'obtention du Master



Nombre d'années de poursuite d'études



Détail poursuite d'études



Diplôme préparé en 2020-2021

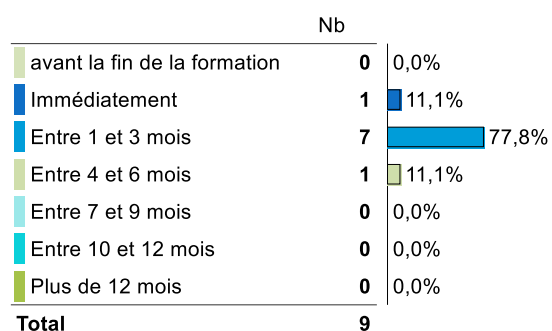


Premier emploi après l'obtention du Master (hors poursuite ou reprise d'études)

Temps d'accès au 1er emploi (en mois)


Moyenne = 1,6 Médiane = 1,0 Ecart-type = 1,2
Min = 0 Max = 4

Détail temps d'accès au 1er emploi



Situation 18 mois après l'obtention du Master (1er décembre 2021)

Situation 18 mois après l'obtention du Master



Taux d'insertion à 18 mois*

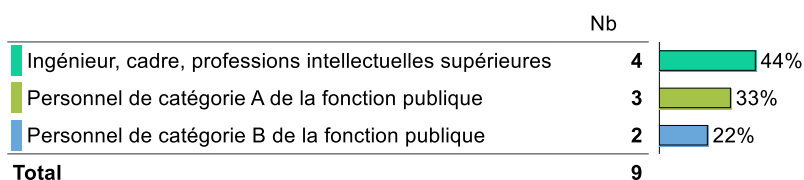
90%

*Taux d'insertion professionnelle = $(\text{Population en emploi} / (\text{Population en emploi} + \text{Population en recherche d'emploi})) * 100$

Statut de l'emploi occupé



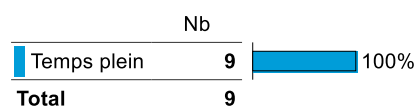
Niveau de l'emploi occupé



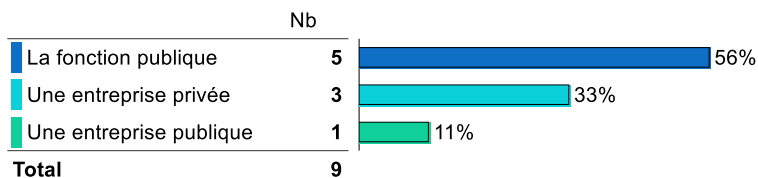
Salaire net mensuel déclaré en euros (hors primes et 13ème mois, temps plein)

Moyenne = 1964 Médiane = 2005 Ecart-type = 230
Min = 1550 Max = 2200

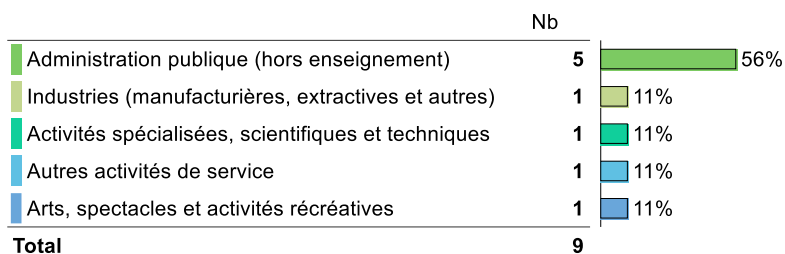
Temps de travail



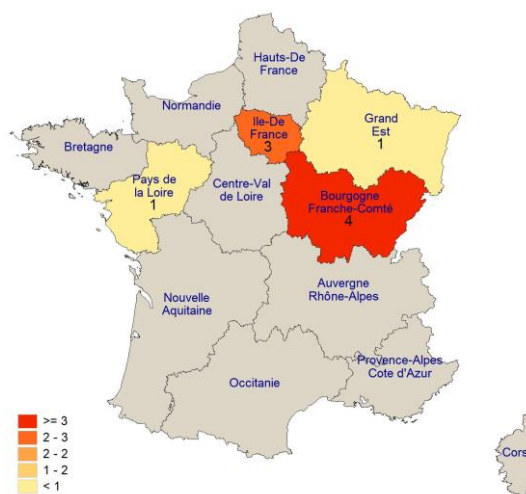
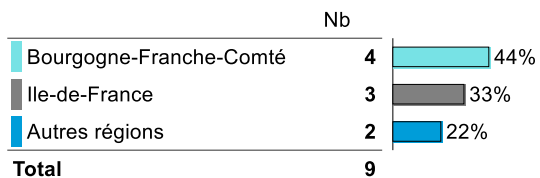
Type d'employeur



Secteur d'activité économique

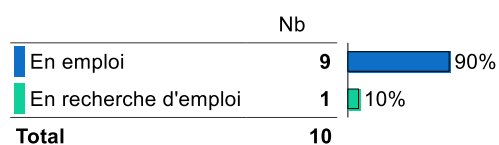


Localisation de l'emploi occupé



Situation 30 mois après l'obtention du Master (1er décembre 2022)

Situation 30 mois après l'obtention du Master

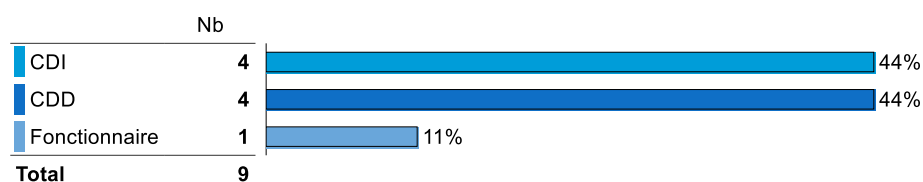


Taux d'insertion à 30 mois*

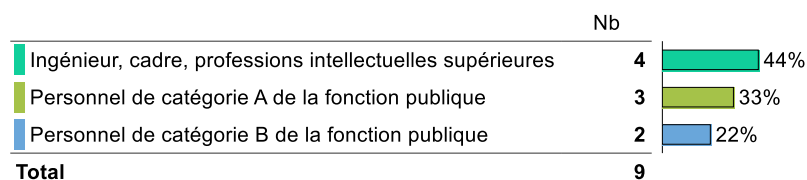
90%

*Taux d'insertion professionnelle = (Population en emploi / Population en emploi + Population en recherche d'emploi)*100

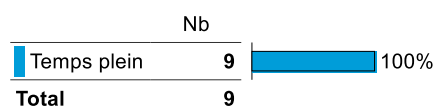
Statut de l'emploi occupé



Niveau de l'emploi occupé



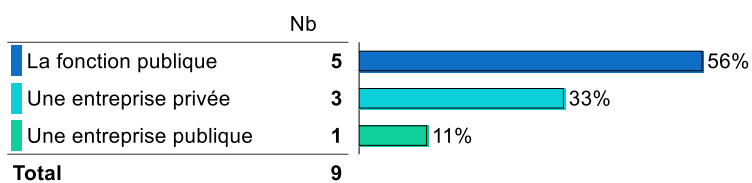
Temps de travail



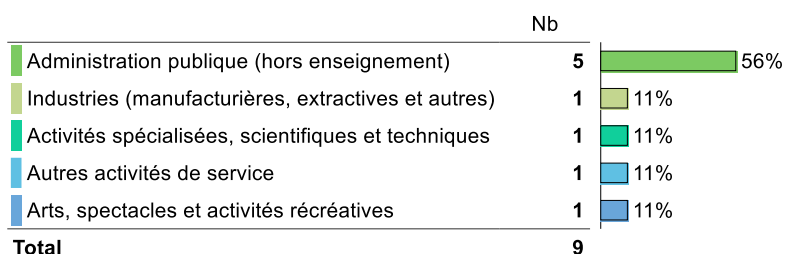
Salaire net mensuel déclaré en euros (hors primes et 13ème mois, temps plein)

Moyenne = 2040 Médiane = 2120 Ecart-type = 192
Min = 1735 Max = 2320

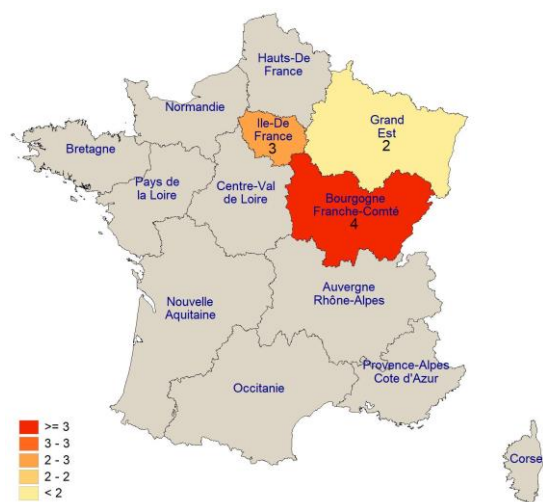
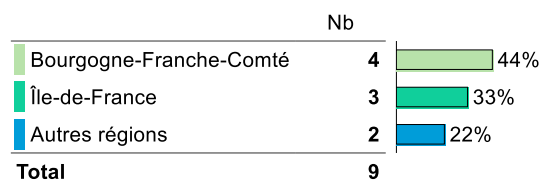
Type d'employeur



Secteur d'activité économique de l'entreprise



Localisation de l'emploi occupé



Opinion sur l'emploi occupé à 30 mois après l'obtention du Master

Modes d'accès à l'emploi occupé

	Nb	
Suite à une annonce d'emploi (dont offres en ligne)	5	56%
Grâce à mon réseau professionnel (formations antérieures, emplois précédents, ...)	2	22%
Autres	1	11%
Grâce aux réseaux universitaires (réseaux d'anciens, ...)	1	11%
Total	9	

L'emploi que vous occupez au 1er décembre 2022 correspond-il :

	D'accord		Total	
	N	% cit.	N	% cit.
A un niveau bac+5 (master)	9	100%	9	100%
A votre domaine de formation	9	100%	9	100%

Êtes-vous satisfait dans votre emploi :

	Non réponse		1		2		Total	
	N	% cit.	N	% cit.	N	% cit.	N	% cit.
Des missions à accomplir	0	0%	9	100%	0	0%	9	100%
De votre niveau de responsabilités	0	0%	9	100%	0	0%	9	100%
De votre niveau de rémunération	0	0%	8	89%	1	11%	9	100%
Des perspectives d'évolution	1	11%	7	78%	1	11%	9	100%

Opinion sur les éléments de la formation utiles dans l'emploi occupé

	D'accord		Pas d'accord		Total	
	N	% cit.	N	% cit.	N	% cit.
Enseignements théoriques	7	78%	2	22%	9	100%
Enseignements appliqués	7	78%	2	22%	9	100%
Informatique, logiciels	6	67%	3	33%	9	100%
Intervention de professionnels	6	67%	3	33%	9	100%
Mémoire, projets	6	67%	3	33%	9	100%
Stage	7	78%	2	22%	9	100%

Utilisation des langues dans l'emploi occupé

	Nb	% cit.
Non	6	67%
Oui	3	33%
Total	9	100%

Opinion sur la qualité des enseignements des langues étrangères à l'uB

	Nb	% cit.
Plutôt pas adapté	2	67%
Pas du tout adapté	1	33%
Total	3	100%

Opinion sur la formation (tous les répondants)

Satisfaction vis-à-vis de la formation à l'uB

	Nb	%
Très satisfait	2	20%
Plutôt satisfait	6	60%
Plutôt insatisfait	1	10%
Très insatisfait	1	10%
Total	10	

Préparation à l'insertion professionnelle par l'uB

	Nb	%
Tout à fait d'accord	5	50%
Plutôt d'accord	3	30%
Plutôt pas d'accord	2	20%
Total	10	

Intitulés des emplois occupés à 30 mois

	Nb
Contrôleur de gestion	5
responsable de l'appui au pilotage	1
Chargée de gestion financière	1
Contrôleur de Gestion Adjoint	1
Contrôleur de gestion sociale	1
Total	9

LE DEVENIR DES DIPLÔMÉS DE MASTER 2020 DE L'UB, Situation à 18 et 30 mois

Banque, patrimoine, assurance (BPA) - parcours conseiller clientèle patrimoniale

Trop peu de répondants à l'enquête pour exploiter des données fiables¹

Effectifs à interroger : 4

Effectifs répondants pris en compte : 2

Source : Enquête Master 2020

Observatoire de l'Étudiant
Maison de l'université
Esplanade Erasme
BP 27877
21078 Dijon Cedex
<https://ode.u-bourgogne.fr/>

¹ Les analyses par spécialité de Master sont réalisées à partir de 5 répondants.

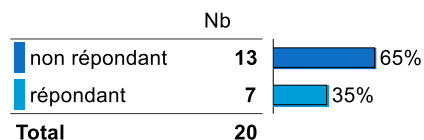
LE DEVENIR DES DIPLÔMÉS DE MASTER 2020 DE L'uB, Situation à 18 et 30 mois



Droit fiscal

Caractéristiques des répondants à l'enquête

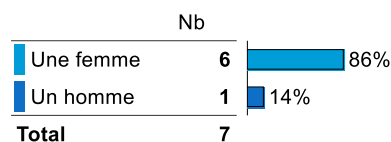
Statut réponse



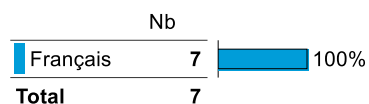
Taux de réponse

35%

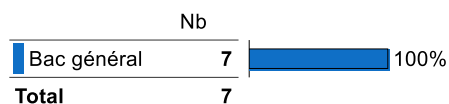
Genre des répondants




Nationalité des répondants



Type de bac



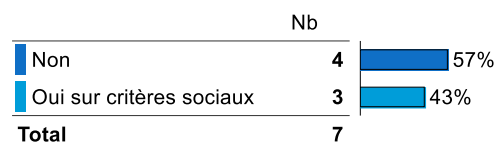
Régime d'inscription




Âge à l'obtention du Master

Moyenne = 24 Médiane = 24 Ecart-type = 0,8
Min = 23 Max = 25

Boursier

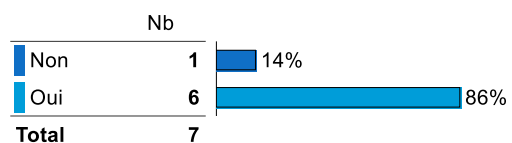


Interruption des études entre le bac et l'obtention du Master




Poursuite d'études après l'obtention du Master


Poursuite d'études après l'obtention du Master



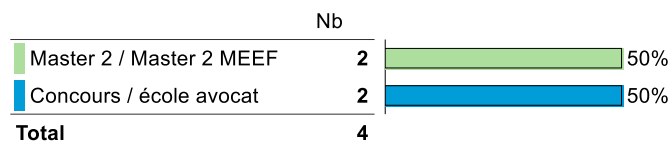
Nombre d'années de poursuite d'études



Détail poursuite d'études



Diplôme préparé en 2020-2021

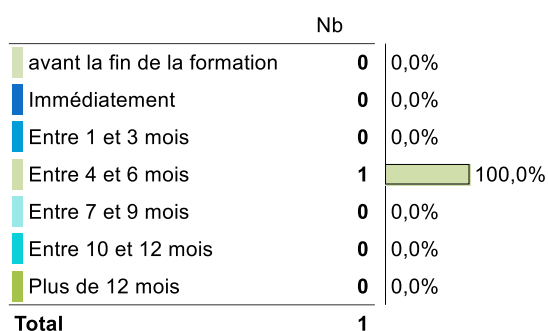


Premier emploi après l'obtention du Master (hors poursuite ou reprise d'études)

Temps d'accès au 1er emploi (en mois)


Moyenne = 5,0 Médiane = 5,0
Min = 5 Max = 5

Détail temps d'accès au 1er emploi



Situation 18 mois après l'obtention du Master (1er décembre 2021)

Situation 18 mois après l'obtention du Master

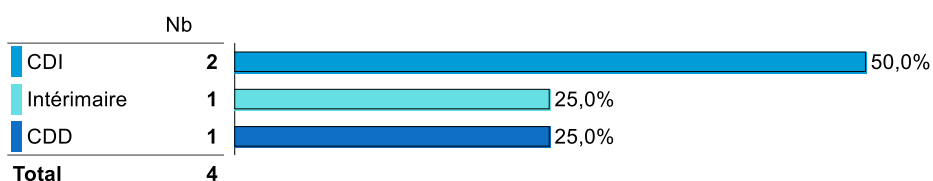


Taux d'insertion à 18 mois*

80%

*Taux d'insertion professionnelle = $(Population\ en\ emploi / Population\ en\ emploi + Population\ en\ recherche\ d'emploi) * 100$

Statut de l'emploi occupé

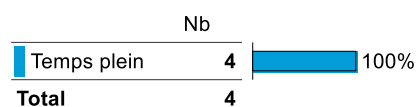


Niveau de l'emploi occupé



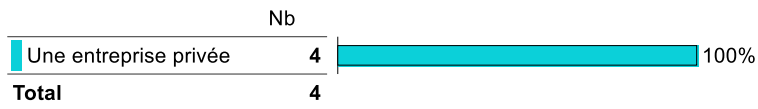
Temps de travail

Salaire net mensuel déclaré en euros (hors primes et 13ème mois, temps plein)

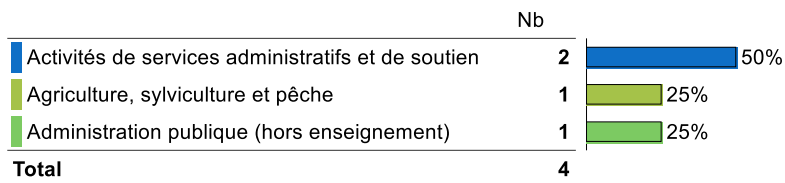


Moyenne = 1300 Médiane = 1300 Ecart-type = 283
Min = 1100 Max = 1500

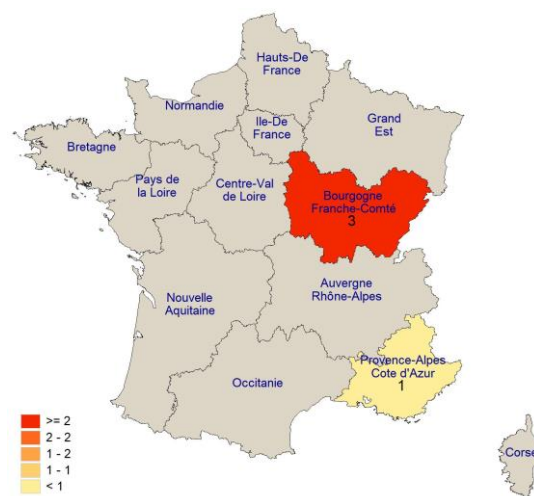
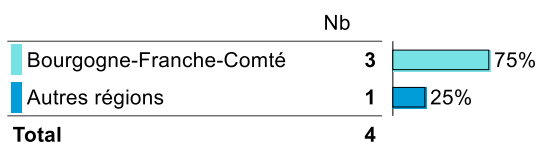
Type d'employeur



Secteur d'activité économique

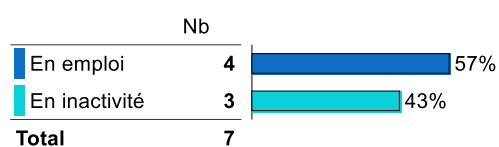


Localisation de l'emploi occupé



Situation 30 mois après l'obtention du Master (1er décembre 2022)

Situation 30 mois après l'obtention du Master

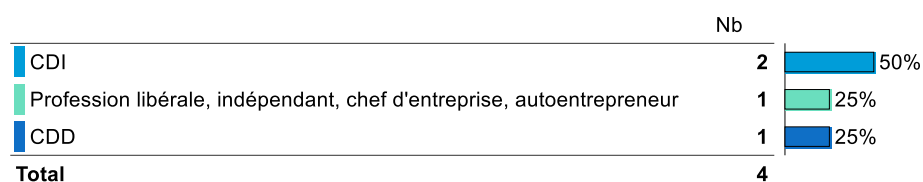


Taux d'insertion à 30 mois*

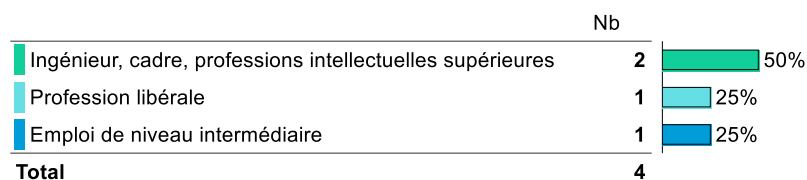
100%

*Taux d'insertion professionnelle = (Population en emploi / Population en emploi + Population en recherche d'emploi)*100

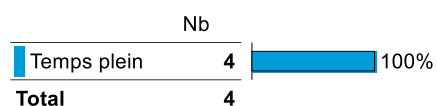
Statut de l'emploi occupé



Niveau de l'emploi occupé




Temps de travail



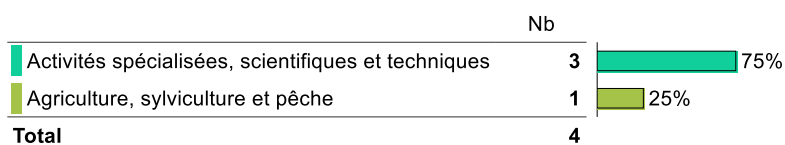
Salaire net mensuel déclaré en euros (hors primes et 13ème mois, temps plein)

Moyenne = 1590 Médiane = 1590 Ecart-type = 127
Min = 1500 Max = 1680

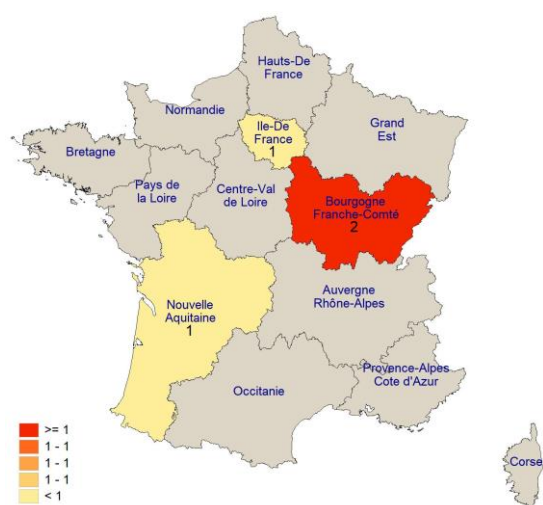
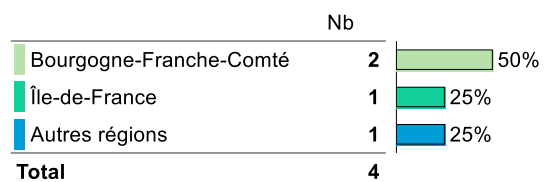
Type d'employeur



Secteur d'activité économique de l'entreprise



Localisation de l'emploi occupé



Opinion sur l'emploi occupé à 30 mois après l'obtention du Master

Modes d'accès à l'emploi occupé

	Nb	
Suite à une annonce d'emploi (dont offres en ligne)	2	50%
Grâce à mon réseau personnel (famille, amis, connaissances, ...)	1	25%
Grâce à mon réseau professionnel (formations antérieures, emplois précédents, ...)	1	25%
Total	4	

L'emploi que vous occupez au 1er décembre 2022 correspond-il :

	1		2		Total	
	N	% cit.	N	% cit.	N	% cit.
A un niveau bac+5 (master)	3	75%	1	25%	4	100%
A votre domaine de formation	4	100%	0	0%	4	100%

Êtes-vous satisfait dans votre emploi :

	1		2		Total	
	N	% cit.	N	% cit.	N	% cit.
Des missions à accomplir	4	100%	0	0%	4	100%
De votre niveau de responsabilités	4	100%	0	0%	4	100%
De votre niveau de rémunération	3	75%	1	25%	4	100%
Des perspectives d'évolution	3	75%	1	25%	4	100%

Opinion sur les éléments de la formation utiles dans l'emploi occupé

	1		2		Total	
	N	% cit.	N	% cit.	N	% cit.
Enseignements théoriques	4	100%	0	0%	4	100%
Enseignements appliqués	3	75%	1	25%	4	100%
Informatique, logiciels	3	75%	1	25%	4	100%
Intervention de professionnels	4	100%	0	0%	4	100%
Mémoire, projets	3	75%	1	25%	4	100%
Stage	3	75%	1	25%	4	100%

Utilisation des langues dans l'emploi occupé

	Nb	% cit.
Non	2	50%
Oui	2	50%
Total	4	100%

Opinion sur la qualité des enseignements des langues étrangères à l'uB

	Nb	% cit.
Plutôt adapté	1	50%
Plutôt pas adapté	1	50%
Total	2	100%

Opinion sur la formation (tous les répondants)

Satisfaction vis-à-vis de la formation à l'uB

	Nb	% cit.
Très satisfait	4	57%
Plutôt satisfait	3	43%
Total	7	

Préparation à l'insertion professionnelle par l'uB

	Nb	% cit.
Tout à fait d'accord	4	57%
Plutôt d'accord	2	29%
Plutôt pas d'accord	1	14%
Total	7	

Intitulés des emplois occupés à 30 mois

	Nb
juriste fiscaliste	1
avocate collaboratrice	1
Collaborateur comptable	1
Juriste	1
Total	4

LE DEVENIR DES DIPLÔMÉS DE MASTER 2020 DE L'uB, Situation à 18 et 30 mois



Juriste d'affaires commerce, distribution, consommation (CDC)

Caractéristiques des répondants à l'enquête

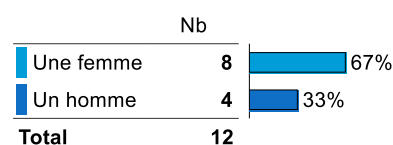
Statut réponse



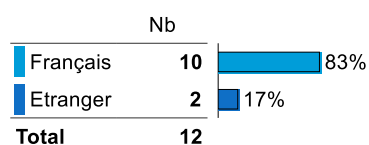
Taux de réponse

60%

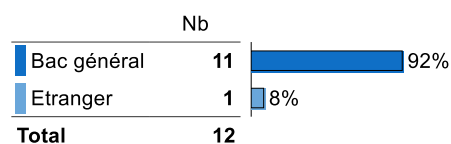
Genre des répondants




Nationalité des répondants



Type de bac



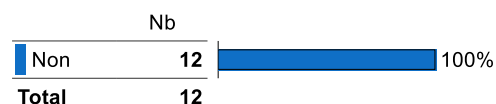
Régime d'inscription




Âge à l'obtention du Master

Moyenne = 24 Médiane = 24 Ecart-type = 0,8
Min = 23 Max = 25

Boursier

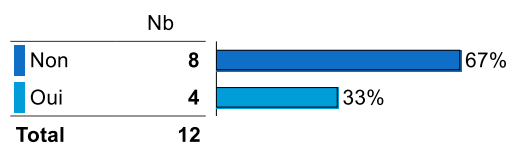


Interruption des études entre le bac et l'obtention du Master

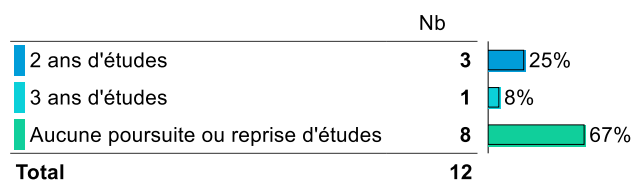


Poursuite d'études après l'obtention du Master

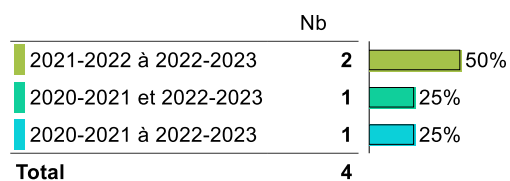
Poursuite d'études après l'obtention du Master



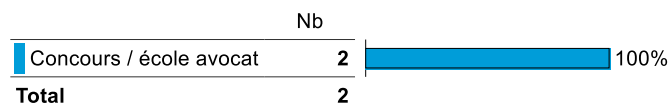
Nombre d'années de poursuite d'études



Détail poursuite d'études



Diplôme préparé en 2020-2021

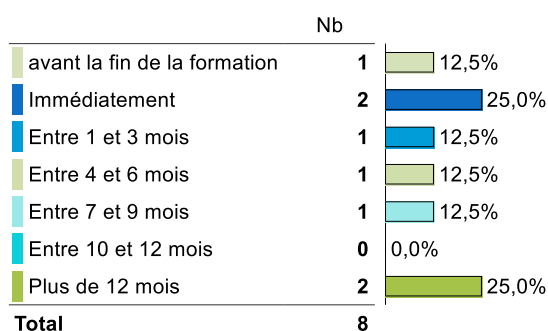


Premier emploi après l'obtention du Master (hors poursuite ou reprise d'études)

Temps d'accès au 1er emploi (en mois)

Moyenne = 6,4 Médiane = 5,0 Ecart-type = 7,1
Min = 0 Max = 17

Détail temps d'accès au 1er emploi



Situation 18 mois après l'obtention du Master (1er décembre 2021)

Situation 18 mois après l'obtention du Master

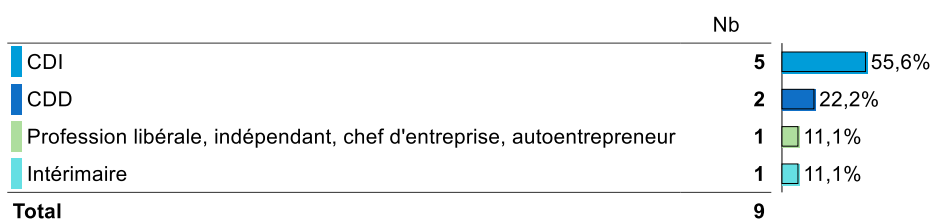


Taux d'insertion à 18 mois*

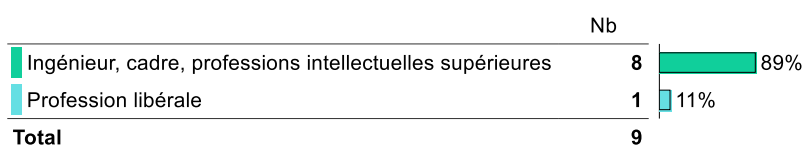
82%

*Taux d'insertion professionnelle = $(\text{Population en emploi} / (\text{Population en emploi} + \text{Population en recherche d'emploi})) * 100$

Statut de l'emploi occupé



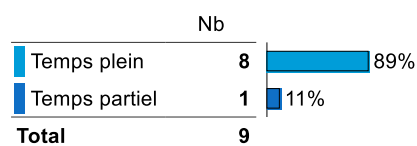
Niveau de l'emploi occupé



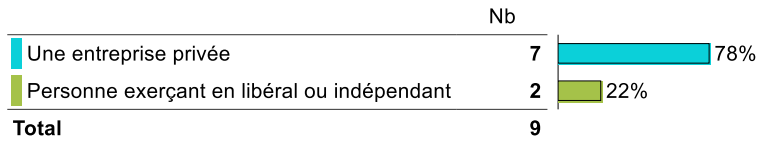
Salaire net mensuel déclaré en euros (hors primes et 13ème mois, temps plein)

Moyenne = 1930 Médiane = 1903 Ecart-type = 155
Min = 1776 Max = 2200

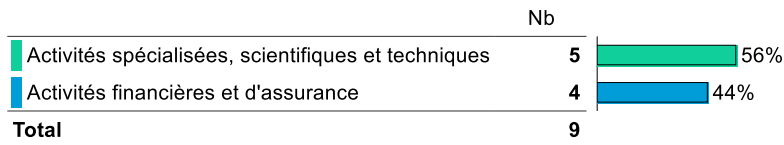
Temps de travail



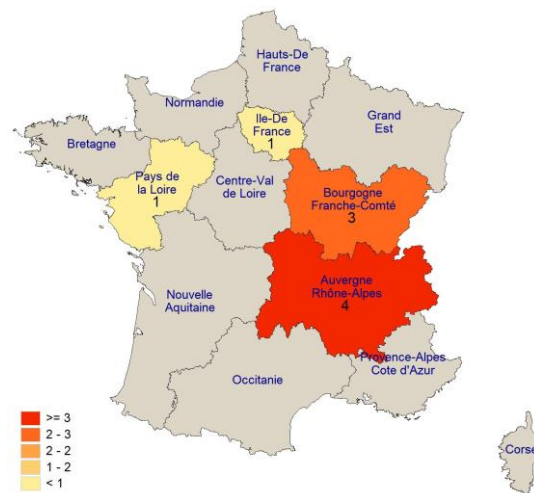
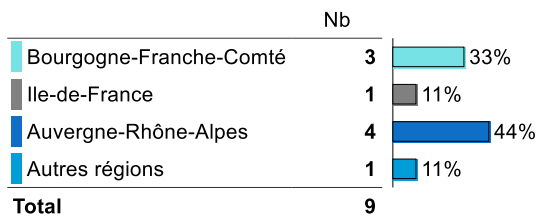
Type d'employeur



Secteur d'activité économique




Localisation de l'emploi occupé



Situation 30 mois après l'obtention du Master (1er décembre 2022)

Situation 30 mois après l'obtention du Master

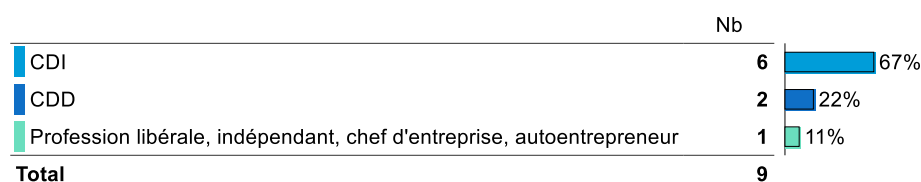


Taux d'insertion à 30 mois*

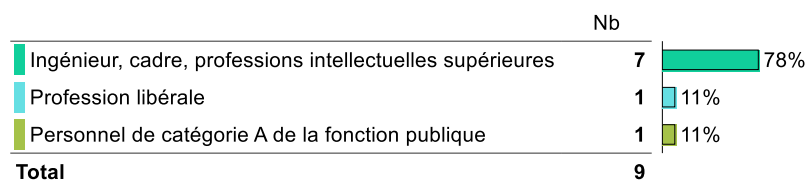
82%

*Taux d'insertion professionnelle = (Population en emploi / Population en emploi + Population en recherche d'emploi)*100

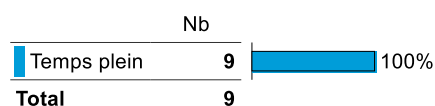
Statut de l'emploi occupé



Niveau de l'emploi occupé




Temps de travail



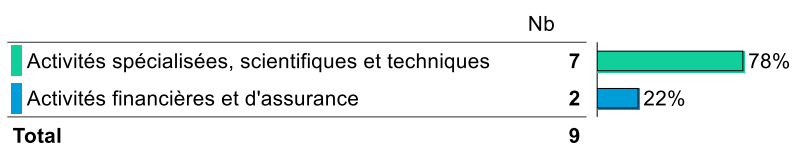
Salaire net mensuel déclaré en euros (hors primes et 13ème mois, temps plein)

Moyenne = 2248 Médiane = 2030 Ecart-type = 623
Min = 1800 Max = 3500

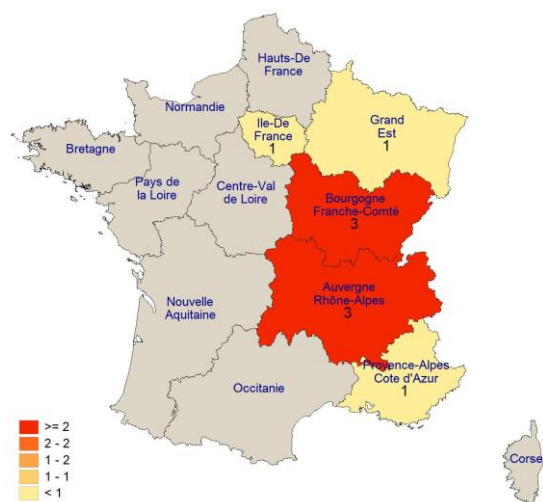
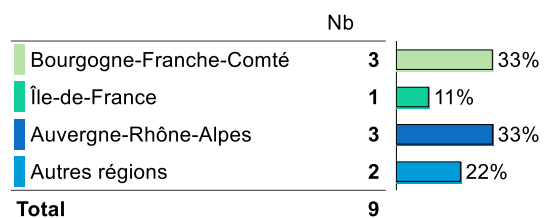
Type d'employeur



Secteur d'activité économique de l'entreprise



Localisation de l'emploi occupé



Opinion sur l'emploi occupé à 30 mois après l'obtention du Master

Modes d'accès à l'emploi occupé

	Nb	
Grâce aux contacts pendant votre formation (dont stage pratique)	4	44%
Grâce à mon réseau professionnel (formations antérieures, emplois précédents, ...)	3	33%
Suite à une annonce d'emploi (dont offres en ligne)	1	11%
J'ai été contacté grâce à la mise en ligne de mon CV (APEC, Pôle Emploi, LinkedIn, Viadeo, ...)	1	11%
Total	9	

L'emploi que vous occupez au 1er décembre 2022 correspond-il :

	D'accord		Pas d'accord		Total	
	N	% cit.	N	% cit.	N	% cit.
A un niveau bac+5 (master)	7	78%	2	22%	9	100%
A votre domaine de formation	8	89%	1	11%	9	100%

Êtes-vous satisfait dans votre emploi :

	D'accord		Pas d'accord		Total	
	N	% cit.	N	% cit.	N	% cit.
Des missions à accomplir	8	89%	1	11%	9	100%
De votre niveau de responsabilités	7	78%	2	22%	9	100%
De votre niveau de rémunération	7	78%	2	22%	9	100%
Des perspectives d'évolution	7	78%	2	22%	9	100%

Opinion sur les éléments de la formation utiles dans l'emploi occupé

	D'accord		Pas d'accord		Total	
	N	% cit.	N	% cit.	N	% cit.
Enseignements théoriques	7	78%	2	22%	9	100%
Enseignements appliqués	6	67%	3	33%	9	100%
Informatique, logiciels	3	33%	6	67%	9	100%
Intervention de professionnels	6	67%	3	33%	9	100%
Mémoire, projets	5	56%	4	44%	9	100%
Stage	6	67%	3	33%	9	100%

Utilisation des langues dans l'emploi occupé

	Nb	% cit.
Non	6	67%
Oui	3	33%
Total	9	100%

Opinion sur la qualité des enseignements des langues étrangères à l'uB

	Nb	% cit.
Plutôt adapté	2	67%
Pas du tout adapté	1	33%
Total	3	100%

Opinion sur la formation (tous les répondants)

Satisfaction vis-à-vis de la formation à l'uB

	Nb	% cit.
Très satisfait	4	33%
Plutôt satisfait	6	50%
Plutôt insatisfait	1	8%
Très insatisfait	1	8%
Total	12	

Préparation à l'insertion professionnelle par l'uB

	Nb	% cit.
Tout à fait d'accord	9	75%
Plutôt d'accord	1	8%
Plutôt pas d'accord	1	8%
Pas du tout d'accord	1	8%
Total	12	

Intitulés des emplois occupés à 30 mois

	Nb
Juriste en droit des affaires	4
Conseillère en protection juridique dans les assurances	1
Elève avocat	1
Gestionnaire de sinistres en assurance	1
juriste	1
Juriste d'entreprise	1
Total	9

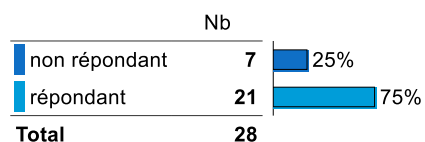
LE DEVENIR DES DIPLÔMÉS DE MASTER 2020 DE L'uB, Situation à 18 et 30 mois



Juriste d'affaires internationales (JAI)

Caractéristiques des répondants à l'enquête

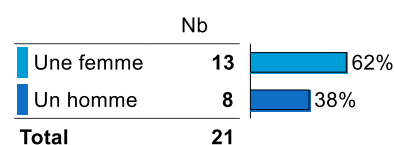
Statut réponse



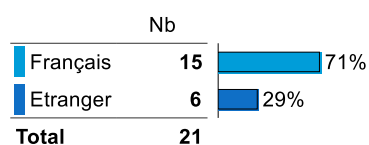
Taux de réponse

75%

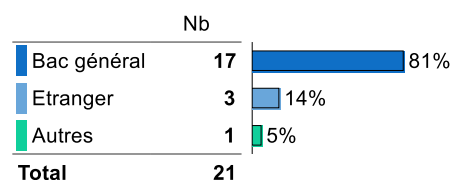
Genre des répondants




Nationalité des répondants



Type de bac



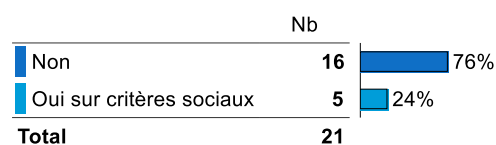
Régime d'inscription




Âge à l'obtention du Master

Moyenne = 26 Médiane = 25 Ecart-type = 3
Min = 23 Max = 32

Boursier



Interruption des études entre le bac et l'obtention du Master




Poursuite d'études après l'obtention du Master


Poursuite d'études après l'obtention du Master




Nombre d'années de poursuite d'études



Détail poursuite d'études



Diplôme préparé en 2020-2021




Premier emploi après l'obtention du Master (hors poursuite ou reprise d'études)

Temps d'accès au 1er emploi (en mois)

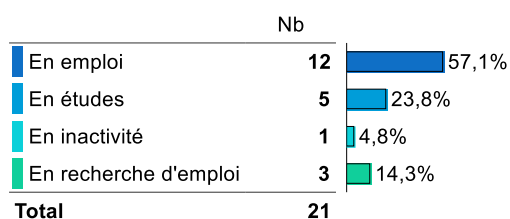
Moyenne = 7,1 Médiane = 9,0 Ecart-type = 5,0
Min = 0 Max = 13

Détail temps d'accès au 1er emploi



Situation 18 mois après l'obtention du Master (1er décembre 2021)

Situation 18 mois après l'obtention du Master

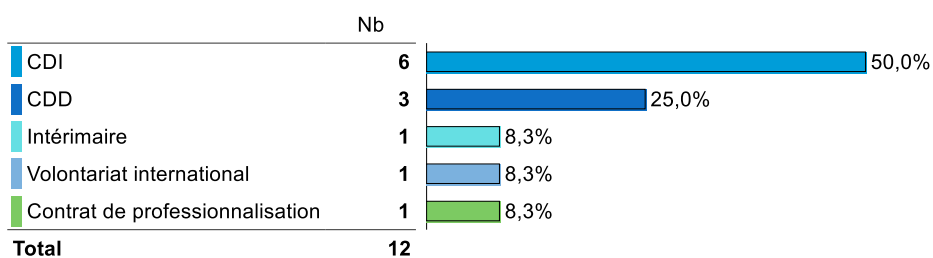


Taux d'insertion à 18 mois*

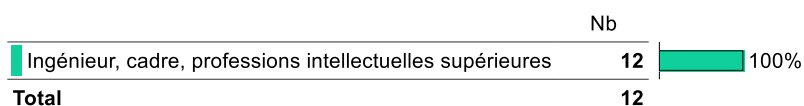
80%

*Taux d'insertion professionnelle = $(\text{Population en emploi} / (\text{Population en emploi} + \text{Population en recherche d'emploi})) * 100$

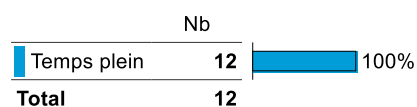
Statut de l'emploi occupé



Niveau de l'emploi occupé



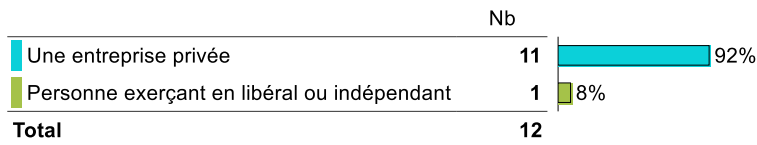
Temps de travail



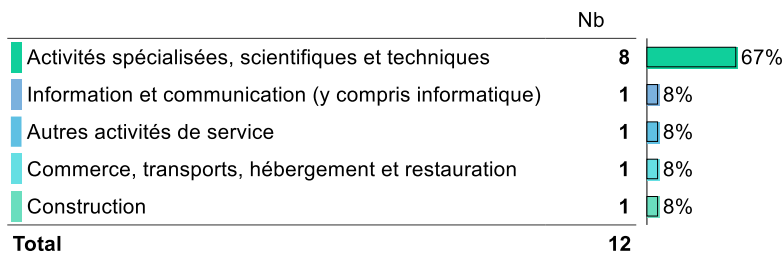
Salaire net mensuel déclaré en euros (hors primes et 13ème mois, temps plein)

Moyenne = 2011 Médiane = 2100 Ecart-type = 608
Min = 900 Max = 3167

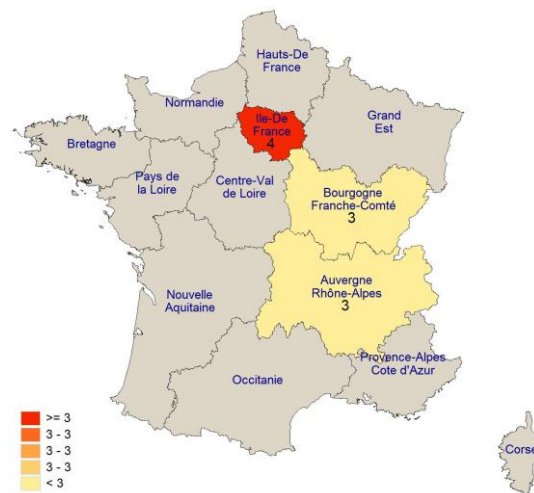
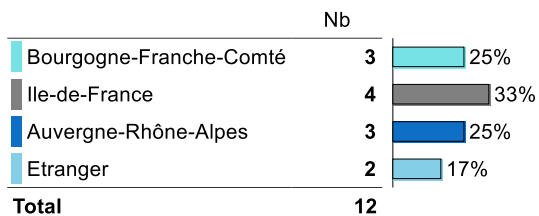
Type d'employeur



Secteur d'activité économique

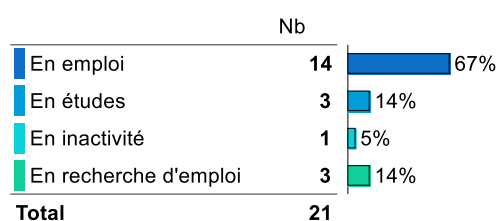


Localisation de l'emploi occupé



Situation 30 mois après l'obtention du Master (1er décembre 2022)

Situation 30 mois après l'obtention du Master

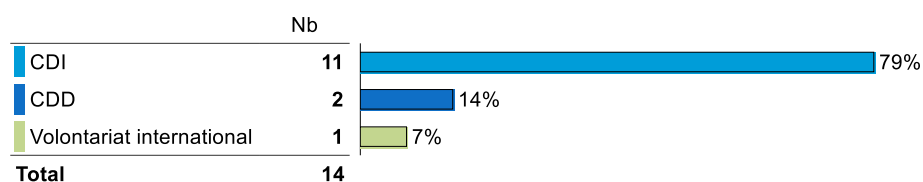


Taux d'insertion à 30 mois*

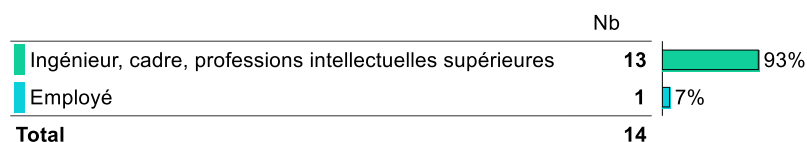
82%

*Taux d'insertion professionnelle = $(\text{Population en emploi} / (\text{Population en emploi} + \text{Population en recherche d'emploi})) * 100$

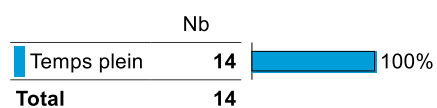
Statut de l'emploi occupé



Niveau de l'emploi occupé




Temps de travail



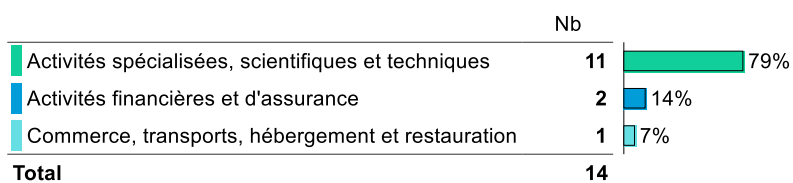
Salaire net mensuel déclaré en euros (hors primes et 13ème mois, temps plein)

Moyenne = 2283 Médiane = 2500 Ecart-type = 684
Min = 1000 Max = 3167

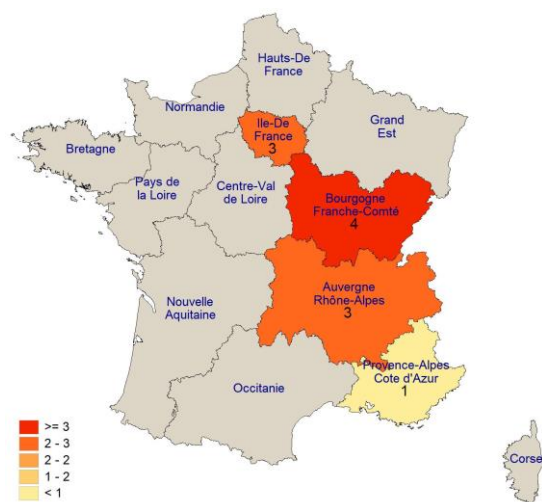
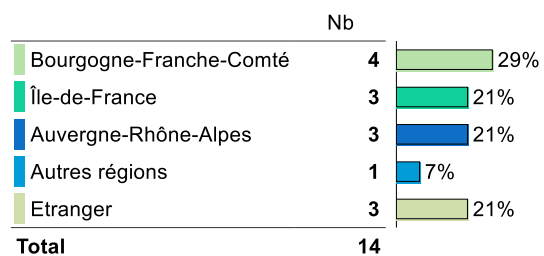
Type d'employeur



Secteur d'activité économique de l'entreprise



Localisation de l'emploi occupé



Opinion sur l'emploi occupé à 30 mois après l'obtention du Master

Modes d'accès à l'emploi occupé

	Nb	
Suite à une annonce d'emploi (dont offres en ligne)	5	36%
J'ai été contacté grâce à la mise en ligne de mon CV (APEC, Pôle Emploi, LinkedIn, Viadeo, ...)	3	21%
Grâce aux contacts pendant votre formation (dont stage pratique)	2	14%
Suite à une candidature spontanée	1	7%
Grâce à mon réseau personnel (famille, amis, connaissances, ...)	1	7%
Suite à la création de votre entreprise	1	7%
Grâce aux réseaux universitaires (réseaux d'anciens, ...)	1	7%
Total	14	

L'emploi que vous occupez au 1er décembre 2022 correspond-il :

	D'accord		Pas d'accord		Total	
	N	% cit.	N	% cit.	N	% cit.
A un niveau bac+5 (master)	13	93%	1	7%	14	100%
A votre domaine de formation	13	93%	1	7%	14	100%

Êtes-vous satisfait dans votre emploi :

	1		2		Total	
	N	% cit.	N	% cit.	N	% cit.
Des missions à accomplir	13	93%	1	7%	14	100%
De votre niveau de responsabilités	14	100%	0	0%	14	100%
De votre niveau de rémunération	11	79%	3	21%	14	100%
Des perspectives d'évolution	11	79%	3	21%	14	100%

Opinion sur les éléments de la formation utiles dans l'emploi occupé

	Non réponse		D'accord		Pas d'accord		Total	
	N	% cit.	N	% cit.	N	% cit.	N	% cit.
Enseignements théoriques	0	0%	8	57%	6	43%	14	100%
Enseignements appliqués	0	0%	9	64%	5	36%	14	100%
Informatique, logiciels	0	0%	4	29%	10	71%	14	100%
Intervention de professionnels	1	7%	8	57%	5	36%	14	100%
Mémoire, projets	0	0%	8	57%	6	43%	14	100%
Stage	1	7%	8	57%	5	36%	14	100%

Utilisation des langues dans l'emploi occupé

	Nb	% cit.
Non	3	21%
Oui	11	79%
Total	14	100%

Opinion sur la qualité des enseignements des langues étrangères à l'uB

	Nb	% cit.
Tout à fait adapté	3	27%
Plutôt adapté	6	55%
Plutôt pas adapté	1	9%
Pas du tout adapté	1	9%
Total	11	100%

Opinion sur la formation (tous les répondants)

Satisfaction vis-à-vis de la formation à l'uB

	Nb	% cit.
Très satisfait	10	48%
Plutôt satisfait	9	43%
Plutôt insatisfait	1	5%
Très insatisfait	1	5%
Total	21	

Préparation à l'insertion professionnelle par l'uB

	Nb	% cit.
Non réponse	1	5%
Tout à fait d'accord	8	38%
Plutôt d'accord	6	29%
Plutôt pas d'accord	3	14%
Pas du tout d'accord	3	14%
Total	21	

Intitulés des emplois occupés à 30 mois

	Nb
Juriste en droit des affaires	3
Juriste	3
Support Specialist - Financial Crime Analyst	1
Chargé Conformité	1
Consultant Conformité et contrôle interne	1
Consultant Juridique et fiscal - Senior	1
Juriste International	1
Juriste internationale / IT	1
Juriste IP/IT	1
Legal Manager	1
Total	14

LE DEVENIR DES DIPLÔMÉS DE MASTER 2020 DE L'uB, Situation à 18 et 30 mois



Juriste franco-allemand

Caractéristiques des répondants à l'enquête

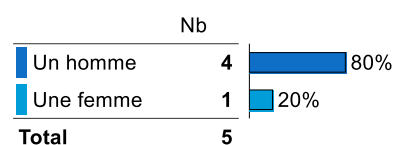
Statut réponse



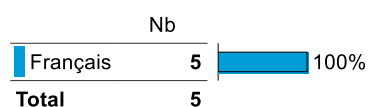
Taux de réponse

71%

Genre des répondants




Nationalité des répondants



Type de bac



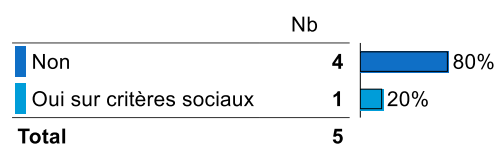
Régime d'inscription



Âge à l'obtention du Master

Moyenne = 23 Médiane = 24 Ecart-type = 0,9
Min = 22 Max = 24

Boursier

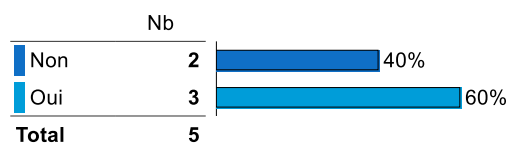


Interruption des études entre le bac et l'obtention du Master




Poursuite d'études après l'obtention du Master

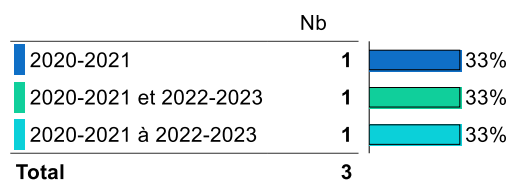
Poursuite d'études après l'obtention du Master



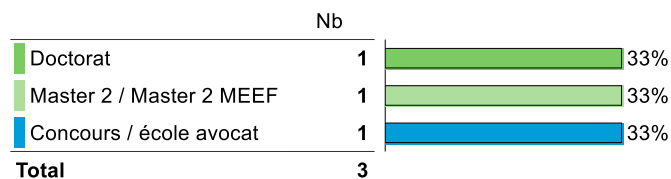
Nombre d'années de poursuite d'études



Détail poursuite d'études



Diplôme préparé en 2020-2021

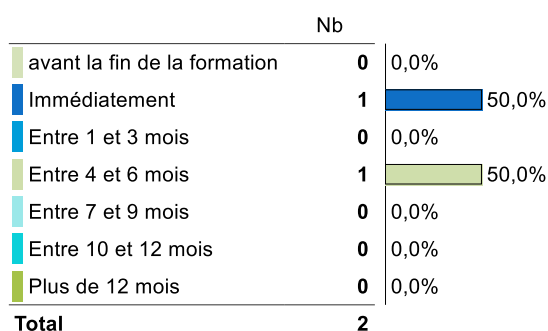


Premier emploi après l'obtention du Master (hors poursuite ou reprise d'études)

Temps d'accès au 1er emploi (en mois)


Moyenne = 2,0 Médiane = 2,0 Ecart-type = 2,8
Min = 0 Max = 4

Détail temps d'accès au 1er emploi



Situation 18 mois après l'obtention du Master (1er décembre 2021)

Situation 18 mois après l'obtention du Master

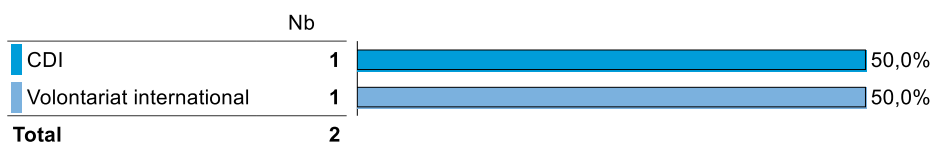


Taux d'insertion à 18 mois*

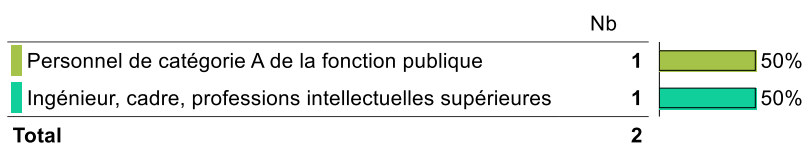
50%

*Taux d'insertion professionnelle = $(Population\ en\ emploi / Population\ en\ emploi + Population\ en\ recherche\ d'emploi) * 100$

Statut de l'emploi occupé



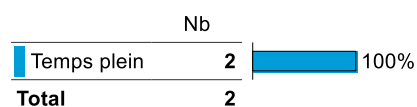
Niveau de l'emploi occupé



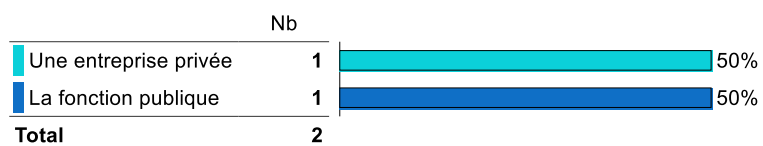
Salaire net mensuel déclaré en euros (hors primes et 13ème mois, temps plein)

Moyenne = 1000 Médiane = 1000
Min = 1000 Max = 1000


Temps de travail



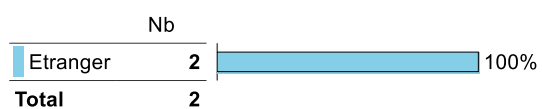
Type d'employeur



Secteur d'activité économique

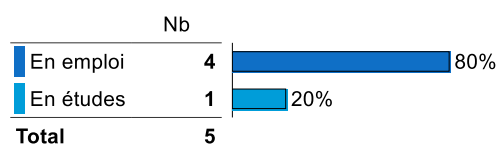


Localisation de l'emploi occupé



Situation 30 mois après l'obtention du Master (1er décembre 2022)

Situation 30 mois après l'obtention du Master




Taux d'insertion à 30 mois*

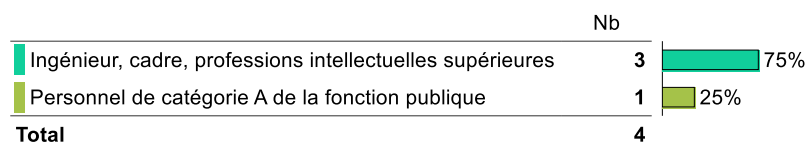
100%

*Taux d'insertion professionnelle = (Population en emploi / Population en emploi + Population en recherche d'emploi)*100

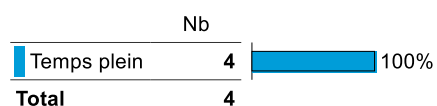
Statut de l'emploi occupé



Niveau de l'emploi occupé




Temps de travail



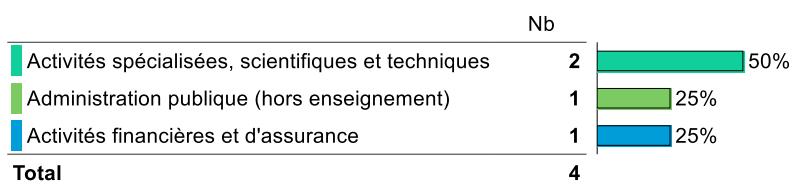
Salaire net mensuel déclaré en euros (hors primes et 13ème mois, temps plein)

Moyenne = 2033 Médiane = 2100 Ecart-type = 208
Min = 1800 Max = 2200

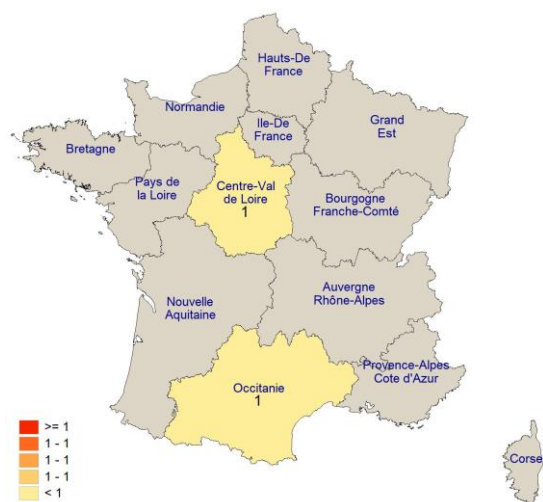
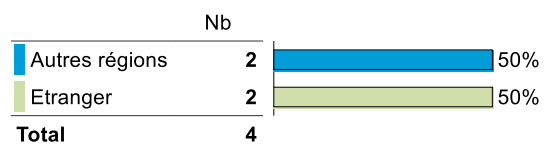
Type d'employeur



Secteur d'activité économique de l'entreprise



Localisation de l'emploi occupé



Opinion sur l'emploi occupé à 30 mois après l'obtention du Master

Modes d'accès à l'emploi occupé

	Nb	
Suite à une candidature spontanée	2	50%
Grâce à mon réseau personnel (famille, amis, connaissances, ...)	1	25%
Suite à une annonce d'emploi (dont offres en ligne)	1	25%
Total	4	

L'emploi que vous occupez au 1er décembre 2022 correspond-il :

	D'accord		Pas d'accord		Total	
	N	% cit.	N	% cit.	N	% cit.
A un niveau bac+5 (master)	3	75%	1	25%	4	100%
A votre domaine de formation	3	75%	1	25%	4	100%

Êtes-vous satisfait dans votre emploi :

	1		2		Total	
	N	% cit.	N	% cit.	N	% cit.
Des missions à accomplir	4	100%	0	0%	4	100%
De votre niveau de responsabilités	4	100%	0	0%	4	100%
De votre niveau de rémunération	3	75%	1	25%	4	100%
Des perspectives d'évolution	4	100%	0	0%	4	100%

Opinion sur les éléments de la formation utiles dans l'emploi occupé

	Non réponse		D'accord		Pas d'accord		Total	
	N	% cit.	N	% cit.	N	% cit.	N	% cit.
Enseignements théoriques	0	0%	1	25%	3	75%	4	100%
Enseignements appliqués	0	0%	1	25%	3	75%	4	100%
Informatique, logiciels	0	0%	1	25%	3	75%	4	100%
Intervention de professionnels	1	25%	1	25%	2	50%	4	100%
Mémoire, projets	0	0%	2	50%	2	50%	4	100%
Stage	0	0%	1	25%	3	75%	4	100%

Utilisation des langues dans l'emploi occupé


	Nb	% cit.
Oui	4	100%
Total	4	100%

Opinion sur la qualité des enseignements des langues étrangères à l'uB


	Nb	% cit.
Pas d'enseignement de langues étrangères	1	25%
Plutôt adapté	2	50%
Pas du tout adapté	1	25%
Total	4	100%

Opinion sur la formation (tous les répondants)

Satisfaction vis-à-vis de la formation à l'uB



Préparation à l'insertion professionnelle par l'uB



Intitulés des emplois occupés à 30 mois

	Nb
officier de l'armée de Terre sous contrat	1
consultant export contrôle	1
Legal advisor and executive assistant	1
Legal Consultant	1
Total	4

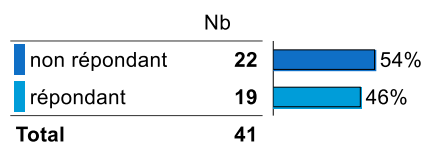
LE DEVENIR DES DIPLÔMÉS DE MASTER 2020 DE L'uB, Situation à 18 et 30 mois



Droit notarial

Caractéristiques des répondants à l'enquête

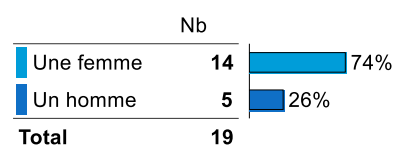
Statut réponse



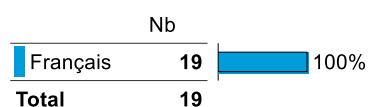
Taux de réponse

46%


Genre des répondants




Nationalité des répondants



Type de bac



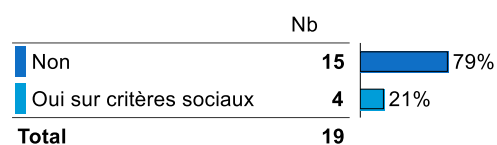
Régime d'inscription




Âge à l'obtention du Master

Moyenne = 25 Médiane = 24 Ecart-type = 2
Min = 23 Max = 31

Boursier

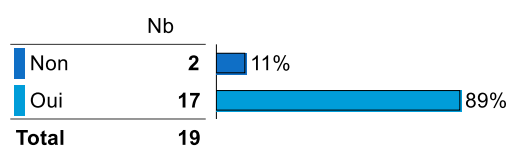


Interruption des études entre le bac et l'obtention du Master




Poursuite d'études après l'obtention du Master

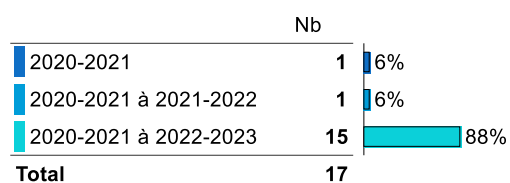
Poursuite d'études après l'obtention du Master



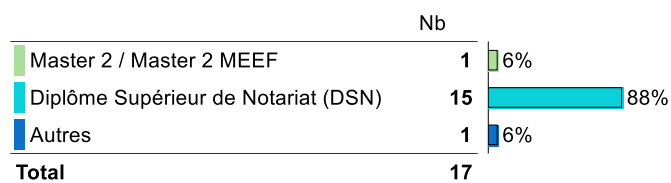
Nombre d'années de poursuite d'études



Détail poursuite d'études



Diplôme préparé en 2020-2021




Premier emploi après l'obtention du Master (hors poursuite ou reprise d'études)

Temps d'accès au 1er emploi (en mois)

Moyenne = 9,0 Médiane = 9,0 Ecart-type = 11,3
Min = 1 Max = 17

Détail temps d'accès au 1er emploi



Situation 18 mois après l'obtention du Master (1er décembre 2021)

Situation 18 mois après l'obtention du Master

	Nb	
En emploi	19	100,0%
Total	19	

Taux d'insertion à 18 mois*

100%

*Taux d'insertion professionnelle = $(Population\ en\ emploi / Population\ en\ emploi + Population\ en\ recherche\ d'emploi) * 100$

Statut de l'emploi occupé

	Nb	
CDI	16	84,2%
Contrat de professionnalisation	2	10,5%
CDD	1	5,3%
Total	19	

Niveau de l'emploi occupé

	Nb	
Ingénieur, cadre, professions intellectuelles supérieures	19	100%
Total	19	

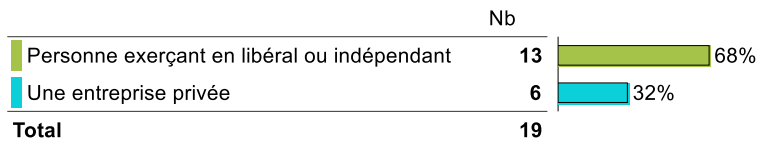
Salaire net mensuel déclaré en euros (hors primes et 13ème mois, temps plein)

Moyenne = 1895 Médiane = 1825 Ecart-type = 304
Min = 1594 Max = 2600

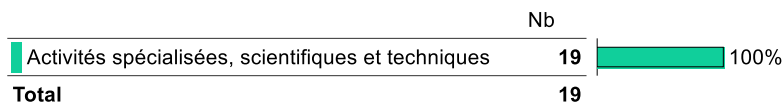
Temps de travail

	Nb	
Temps plein	18	95%
Temps partiel	1	5%
Total	19	

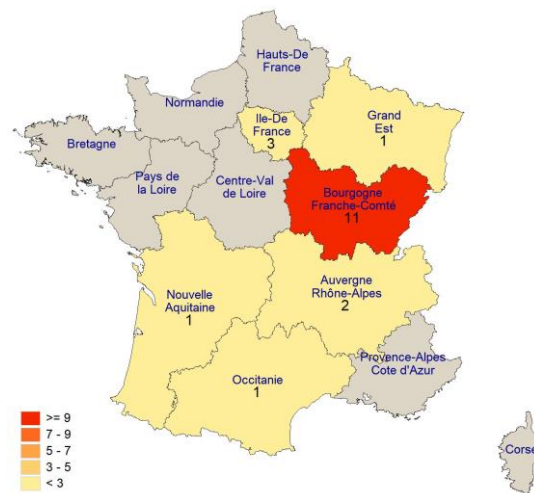
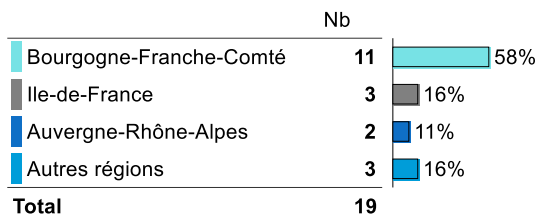
Type d'employeur



Secteur d'activité économique

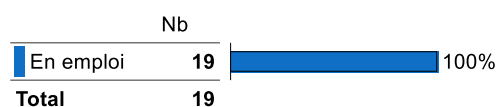


Localisation de l'emploi occupé



Situation 30 mois après l'obtention du Master (1er décembre 2022)

Situation 30 mois après l'obtention du Master

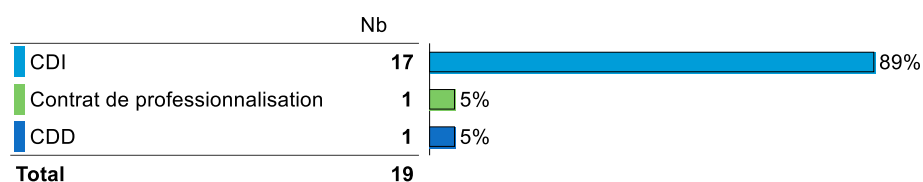


Taux d'insertion à 30 mois*

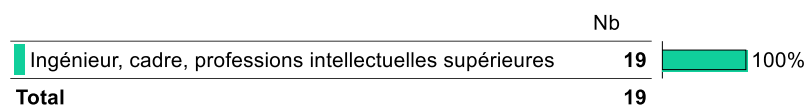
100%

*Taux d'insertion professionnelle = (Population en emploi / Population en emploi + Population en recherche d'emploi)*100

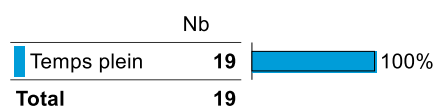
Statut de l'emploi occupé



Niveau de l'emploi occupé



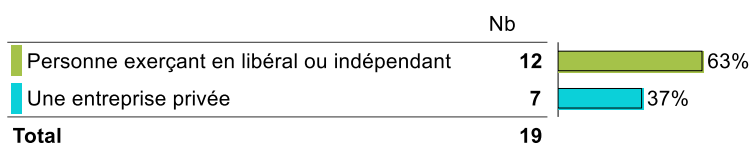
Temps de travail



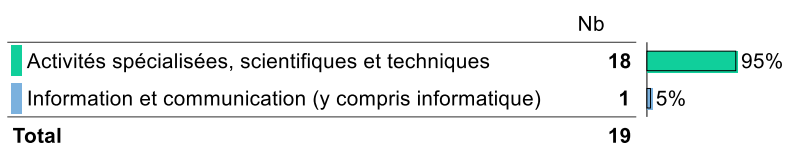
Salaire net mensuel déclaré en euros (hors primes et 13ème mois, temps plein)

Moyenne = 2138 Médiane = 2045 Ecart-type = 389
Min = 1800 Max = 3026

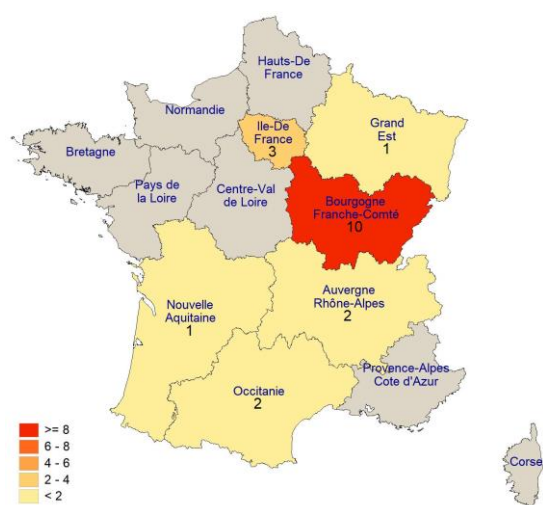
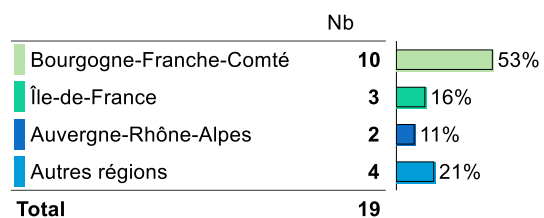
Type d'employeur



Secteur d'activité économique de l'entreprise



Localisation de l'emploi occupé



Opinion sur l'emploi occupé à 30 mois après l'obtention du Master

Modes d'accès à l'emploi occupé

	Nb	
Suite à une candidature spontanée	5	26%
Suite à une annonce d'emploi (dont offres en ligne)	4	21%
Grâce à mon réseau professionnel (formations antérieures, emplois précédents, ...)	4	21%
Grâce à mon réseau personnel (famille, amis, connaissances, ...)	3	16%
Grâce aux réseaux universitaires (réseaux d'anciens, ...)	2	11%
J'ai été contacté grâce à la mise en ligne de mon CV (APEC, Pôle Emploi, LinkedIn, Viadeo, ...)	1	5%
Total	19	

L'emploi que vous occupez au 1er décembre 2022 correspond-il :

	1		2		Total	
	N	% cit.	N	% cit.	N	% cit.
A un niveau bac+5 (master)	17	89%	2	11%	19	100%
A votre domaine de formation	19	100%	0	0%	19	100%

Êtes-vous satisfait dans votre emploi :

	1		2		Total	
	N	% cit.	N	% cit.	N	% cit.
Des missions à accomplir	19	100%	0	0%	19	100%
De votre niveau de responsabilités	17	89%	2	11%	19	100%
De votre niveau de rémunération	14	74%	5	26%	19	100%
Des perspectives d'évolution	17	89%	2	11%	19	100%

Opinion sur les éléments de la formation utiles dans l'emploi occupé

	Non réponse		D'accord		Pas d'accord		Total	
	N	% cit.	N	% cit.	N	% cit.	N	% cit.
Enseignements théoriques	1	5%	17	89%	1	5%	19	100%
Enseignements appliqués	2	11%	14	74%	3	16%	19	100%
Informatique, logiciels	2	11%	7	37%	10	53%	19	100%
Intervention de professionnels	2	11%	13	68%	4	21%	19	100%
Mémoire, projets	1	5%	14	74%	4	21%	19	100%
Stage	5	26%	13	68%	1	5%	19	100%

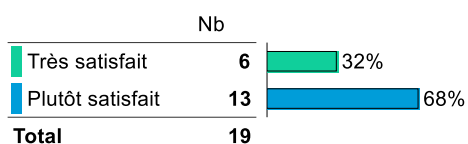
Utilisation des langues dans l'emploi occupé

	Nb	% cit.
Non	19	100%
Total	19	100%

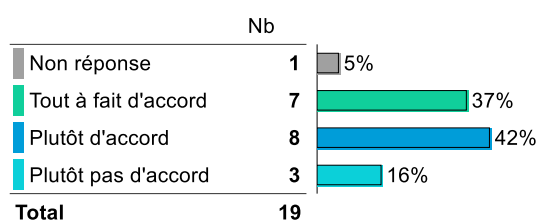
Opinion sur la qualité des enseignements des langues étrangères à l'uB

Opinion sur la formation (tous les répondants)

Satisfaction vis-à-vis de la formation à l'uB



Préparation à l'insertion professionnelle par l'uB



Intitulés des emplois occupés à 30 mois

	Nb
Notaire stagiaire	13
Clerc de notaire	4
Notaire assistant	1
Formatrice logiciel pour notaires	1
Total	19

LE DEVENIR DES DIPLÔMÉS DE MASTER 2020 DE L'uB, Situation à 18 et 30 mois



Droit rural

Caractéristiques des répondants à l'enquête

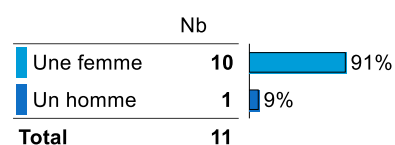
Statut réponse



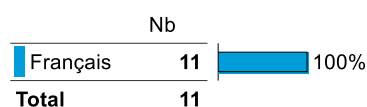
Taux de réponse

48%


Genre des répondants




Nationalité des répondants



Type de bac



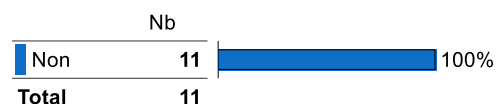
Régime d'inscription




Âge à l'obtention du Master

Moyenne = 25 Médiane = 24 Ecart-type = 1
Min = 23 Max = 27

Boursier

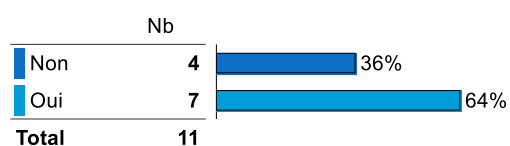


Interruption des études entre le bac et l'obtention du Master




Poursuite d'études après l'obtention du Master


Poursuite d'études après l'obtention du Master



Nombre d'années de poursuite d'études



Détail poursuite d'études



Diplôme préparé en 2020-2021

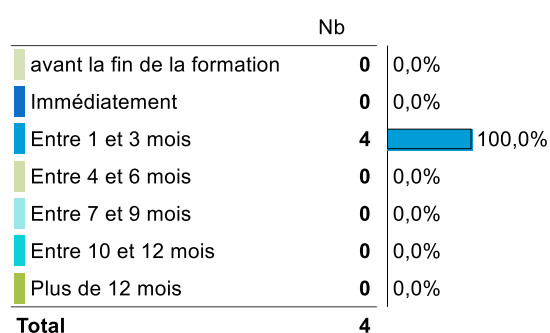


Premier emploi après l'obtention du Master (hors poursuite ou reprise d'études)

Temps d'accès au 1er emploi (en mois)

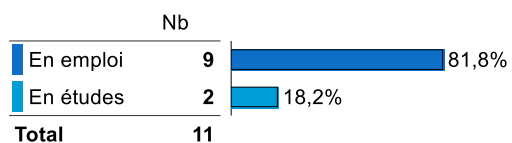
Moyenne = 1,5 Médiane = 1,0 Ecart-type = 1,0
Min = 1 Max = 3

Détail temps d'accès au 1er emploi



Situation 18 mois après l'obtention du Master (1er décembre 2021)

Situation 18 mois après l'obtention du Master



Taux d'insertion à 18 mois*

100%

*Taux d'insertion professionnelle = $(\text{Population en emploi} / (\text{Population en emploi} + \text{Population en recherche d'emploi})) * 100$

Statut de l'emploi occupé



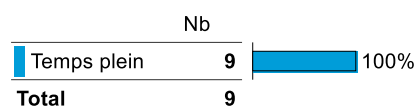
Niveau de l'emploi occupé



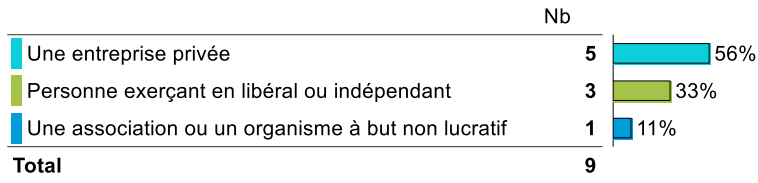
Salaire net mensuel déclaré en euros (hors primes et 13ème mois, temps plein)

Moyenne = 1836 Médiane = 1800 Ecart-type = 301
Min = 1500 Max = 2200

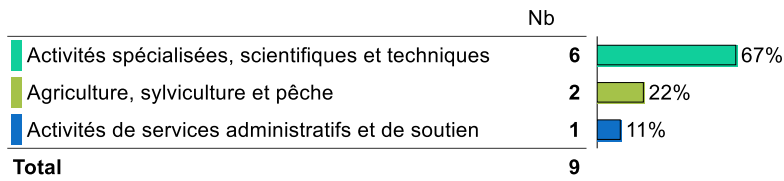
Temps de travail



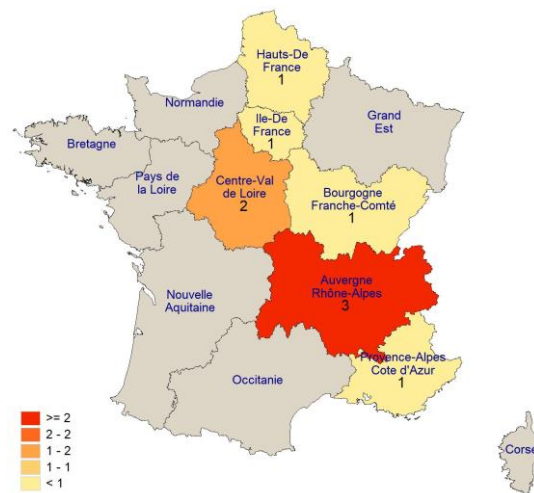
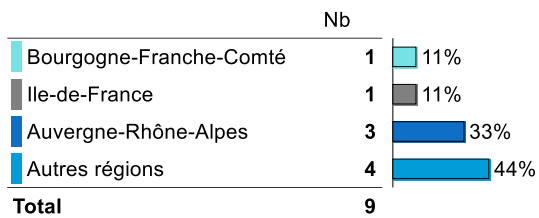
Type d'employeur



Secteur d'activité économique

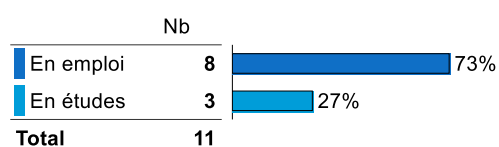


Localisation de l'emploi occupé



Situation 30 mois après l'obtention du Master (1er décembre 2022)

Situation 30 mois après l'obtention du Master




Taux d'insertion à 30 mois*

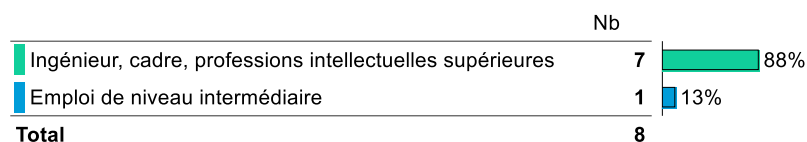
100%

*Taux d'insertion professionnelle = (Population en emploi / Population en emploi + Population en recherche d'emploi)*100

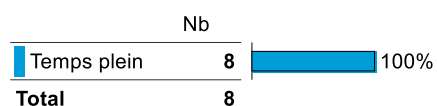
Statut de l'emploi occupé



Niveau de l'emploi occupé




Temps de travail



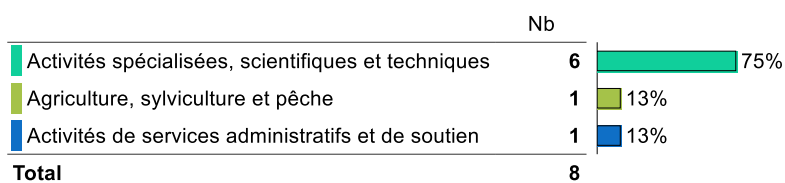
Salaire net mensuel déclaré en euros (hors primes et 13ème mois, temps plein)

Moyenne = 2038 Médiane = 1800 Ecart-type = 559
Min = 1600 Max = 3268

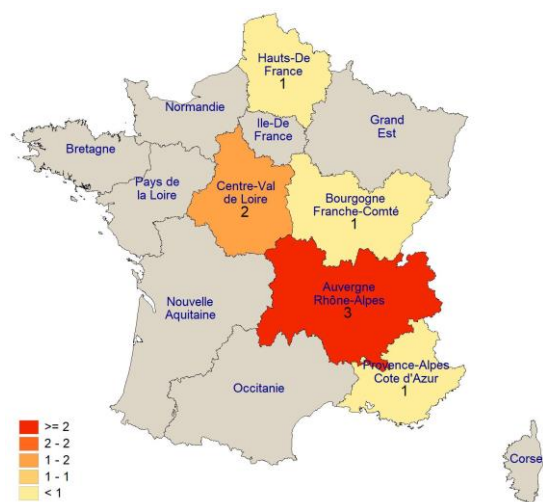
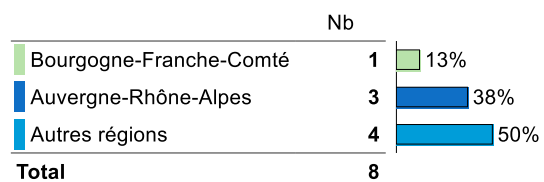
Type d'employeur



Secteur d'activité économique de l'entreprise



Localisation de l'emploi occupé



Opinion sur l'emploi occupé à 30 mois après l'obtention du Master

Modes d'accès à l'emploi occupé

	Nb	
Grâce à mon réseau personnel (famille, amis, connaissances, ...)	3	38%
Grâce à mon réseau professionnel (formations antérieures, emplois précédents, ...)	2	25%
Suite à une candidature spontanée	1	13%
J'ai été contacté grâce à la mise en ligne de mon CV (APEC, Pôle Emploi, LinkedIn, Viadeo, ...)	1	13%
Suite à une annonce d'emploi (dont offres en ligne)	1	13%
Total	8	

L'emploi que vous occupez au 1er décembre 2022 correspond-il :

	1		2		Total	
	N	% cit.	N	% cit.	N	% cit.
A un niveau bac+5 (master)	7	88%	1	13%	8	100%
A votre domaine de formation	8	100%	0	0%	8	100%

Êtes-vous satisfait dans votre emploi :

	1		2		Total	
	N	% cit.	N	% cit.	N	% cit.
Des missions à accomplir	8	100%	0	0%	8	100%
De votre niveau de responsabilités	7	88%	1	13%	8	100%
De votre niveau de rémunération	6	75%	2	25%	8	100%
Des perspectives d'évolution	7	88%	1	13%	8	100%

Opinion sur les éléments de la formation utiles dans l'emploi occupé

	Non réponse		1		2		Total	
	N	% cit.	N	% cit.	N	% cit.	N	% cit.
Enseignements théoriques	0	0%	8	100%	0	0%	8	100%
Enseignements appliqués	1	13%	7	88%	0	0%	8	100%
Informatique, logiciels	0	0%	4	50%	4	50%	8	100%
Intervention de professionnels	0	0%	5	63%	3	38%	8	100%
Mémoire, projets	0	0%	7	88%	1	13%	8	100%
Stage	0	0%	8	100%	0	0%	8	100%

Utilisation des langues dans l'emploi occupé

	Nb	% cit.
Non	7	88%
Oui	1	13%
Total	8	100%

Opinion sur la qualité des enseignements des langues étrangères à l'uB

	Nb	% cit.
Pas d'enseignement de langues étrangères	1	100%
Total	1	100%

Opinion sur la formation (tous les répondants)

Satisfaction vis-à-vis de la formation à l'uB

	Nb	%
Très satisfait	7	64%
Plutôt satisfait	4	36%
Total	11	

Préparation à l'insertion professionnelle par l'uB

	Nb	%
Tout à fait d'accord	7	64%
Plutôt d'accord	3	27%
Pas du tout d'accord	1	9%
Total	11	

Intitulés des emplois occupés à 30 mois

	Nb
Notaire stagiaire	4
Juriste d'entreprise	1
Assistante juridique	1
collaboratrice judiciaire	1
Juriste	1
Total	8

LE DEVENIR DES DIPLÔMÉS DE MASTER 2020 DE L'uB, Situation à 18 et 30 mois



Droit des ressources humaines des fonctions publiques

Caractéristiques des répondants à l'enquête

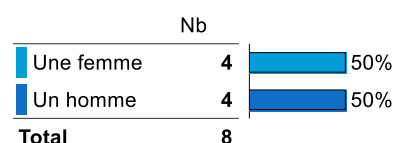
Statut réponse



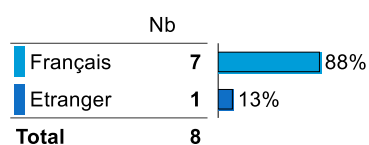
Taux de réponse

67%

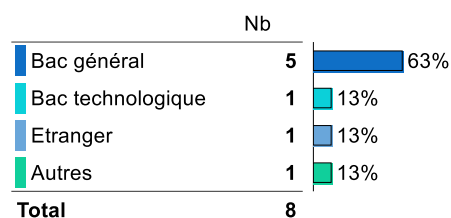
Genre des répondants




Nationalité des répondants



Type de bac



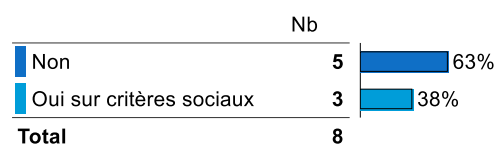
Régime d'inscription




Âge à l'obtention du Master

Moyenne = 32 Médiane = 29 Ecart-type = 9
Min = 23 Max = 45

Boursier

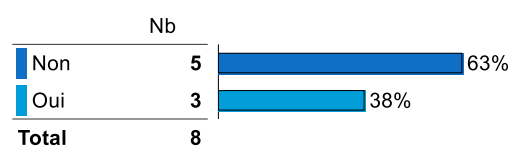


Interruption des études entre le bac et l'obtention du Master

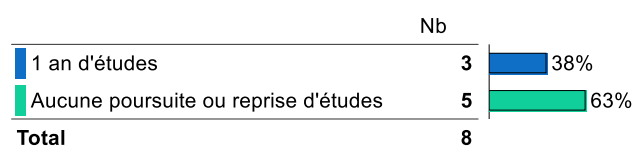


Poursuite d'études après l'obtention du Master

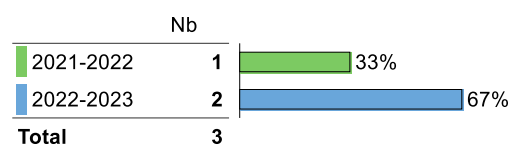
Poursuite d'études après l'obtention du Master



Nombre d'années de poursuite d'études



Détail poursuite d'études

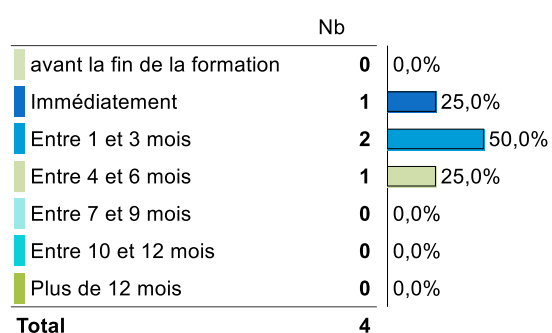


Premier emploi après l'obtention du Master (hors poursuite ou reprise d'études)

Temps d'accès au 1er emploi (en mois)

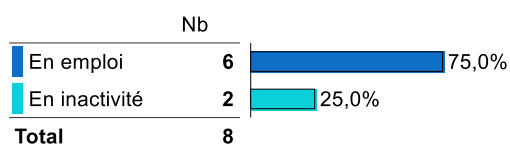
Moyenne = 1,8 Médiane = 1,5 Ecart-type = 1,7
Min = 0 Max = 4

Détail temps d'accès au 1er emploi



Situation 18 mois après l'obtention du Master (1er décembre 2021)

Situation 18 mois après l'obtention du Master

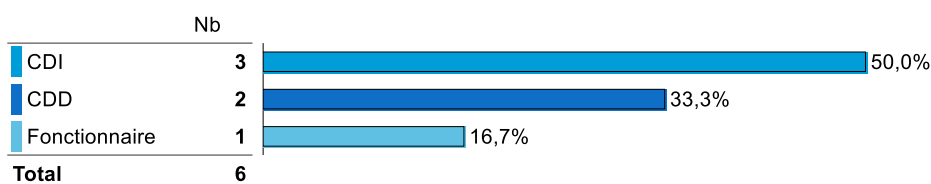


Taux d'insertion à 18 mois*

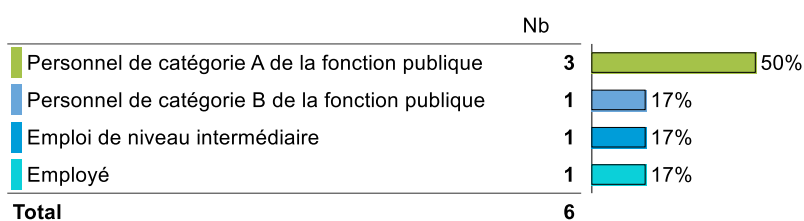
100%

*Taux d'insertion professionnelle = (Population en emploi / Population en emploi + Population en recherche d'emploi)*100

Statut de l'emploi occupé

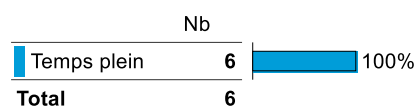


Niveau de l'emploi occupé



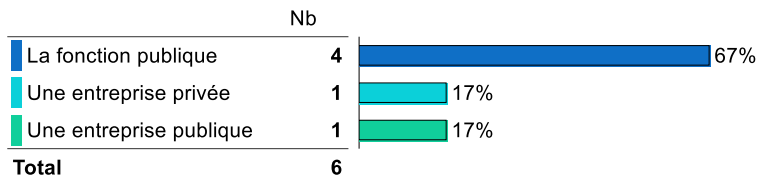
Temps de travail

Salaire net mensuel déclaré en euros (hors primes et 13ème mois, temps plein)

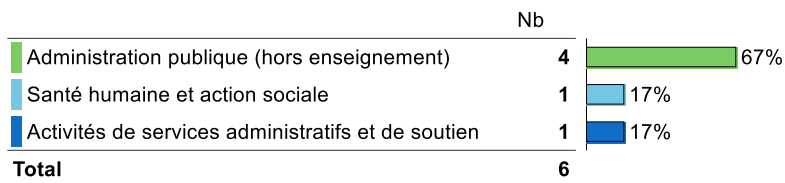


Moyenne = 2162 Médiane = 1580 Ecart-type = 1333
Min = 1250 Max = 4500

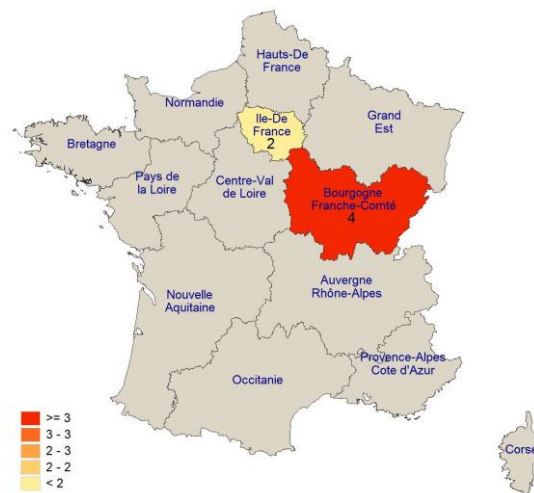
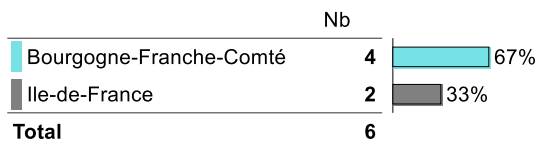
Type d'employeur



Secteur d'activité économique

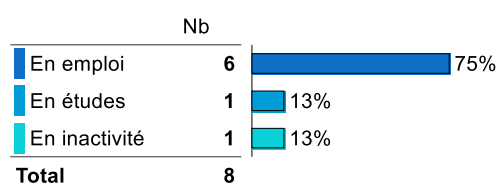


Localisation de l'emploi occupé



Situation 30 mois après l'obtention du Master (1er décembre 2022)

Situation 30 mois après l'obtention du Master




Taux d'insertion à 30 mois*

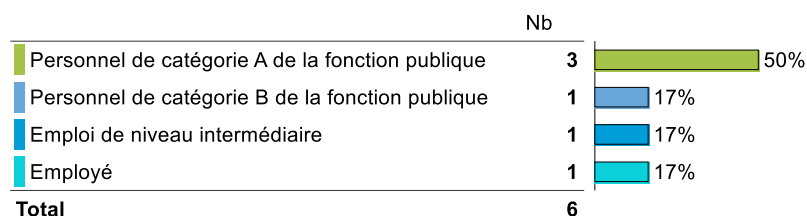
100%

*Taux d'insertion professionnelle = (Population en emploi / Population en emploi + Population en recherche d'emploi)*100

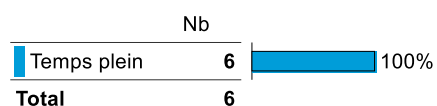
Statut de l'emploi occupé



Niveau de l'emploi occupé



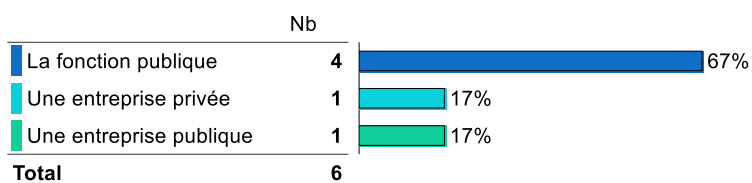
Temps de travail



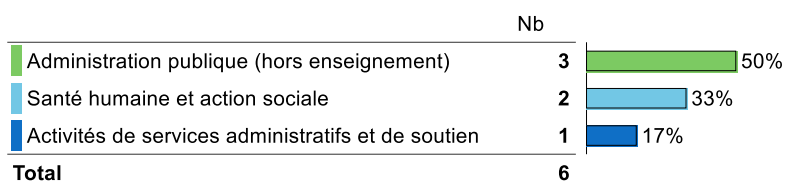
Salaire net mensuel déclaré en euros (hors primes et 13ème mois, temps plein)

Moyenne = 2284 Médiane = 1850 Ecart-type = 1270
Min = 1300 Max = 4500

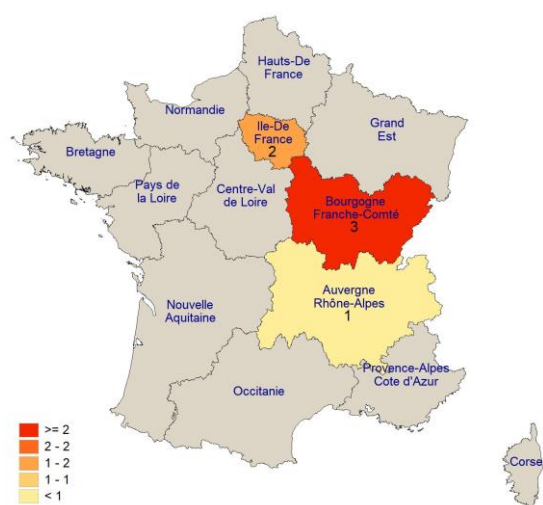
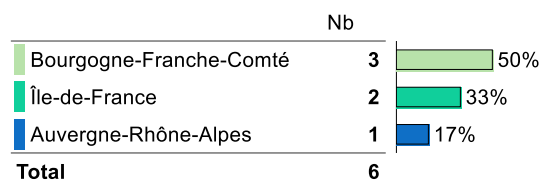
Type d'employeur



Secteur d'activité économique de l'entreprise



Localisation de l'emploi occupé



Opinion sur l'emploi occupé à 30 mois après l'obtention du Master

Modes d'accès à l'emploi occupé

	Nb	
Suite à une annonce d'emploi (dont offres en ligne)	3	50%
Suite à un concours de la fonction publique	2	33%
Grâce à mon réseau personnel (famille, amis, connaissances, ...)	1	17%
Total	6	

L'emploi que vous occupez au 1er décembre 2022 correspond-il :

	D'accord		Pas d'accord		Total	
	N	% cit.	N	% cit.	N	% cit.
A un niveau bac+5 (master)	5	83%	1	17%	6	100%
A votre domaine de formation	4	67%	2	33%	6	100%

Êtes-vous satisfait dans votre emploi :

	1		2		Total	
	N	% cit.	N	% cit.	N	% cit.
Des missions à accomplir	6	100%	0	0%	6	100%
De votre niveau de responsabilités	4	67%	2	33%	6	100%
De votre niveau de rémunération	2	33%	4	67%	6	100%
Des perspectives d'évolution	5	83%	1	17%	6	100%

Opinion sur les éléments de la formation utiles dans l'emploi occupé

	Non réponse		1		2		Total	
	N	% cit.	N	% cit.	N	% cit.	N	% cit.
Enseignements théoriques	1	17%	5	83%	0	0%	6	100%
Enseignements appliqués	1	17%	4	67%	1	17%	6	100%
Informatique, logiciels	0	0%	5	83%	1	17%	6	100%
Intervention de professionnels	0	0%	6	100%	0	0%	6	100%
Mémoire, projets	0	0%	5	83%	1	17%	6	100%
Stage	0	0%	6	100%	0	0%	6	100%

Utilisation des langues dans l'emploi occupé


	Nb	% cit.
Non	5	83%
Oui	1	17%
Total	6	100%

Opinion sur la qualité des enseignements des langues étrangères à l'uB


	Nb	% cit.
Tout à fait adapté	1	100%
Total	1	100%

Opinion sur la formation (tous les répondants)

Satisfaction vis-à-vis de la formation à l'uB



Préparation à l'insertion professionnelle par l'uB



Intitulés des emplois occupés à 30 mois

	Nb
Secrétaire administratif du Ministère de l'Intérieur	1
chargé de développement ressources humaines	1
DRH au ministère de l'Europe	1
Juriste marchés publics	1
Réfèrent technique Risques Professionnels	1
Responsable ressources humaines	1
Total	6

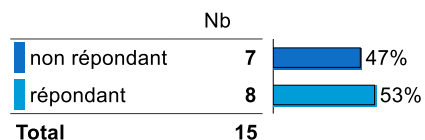
LE DEVENIR DES DIPLÔMÉS DE MASTER 2020 DE L'uB, Situation à 18 et 30 mois



Europa Master - Master trinational en études européennes

Caractéristiques des répondants à l'enquête

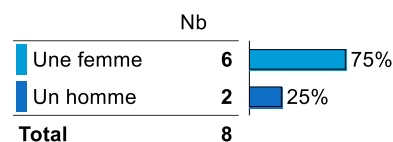
Statut réponse



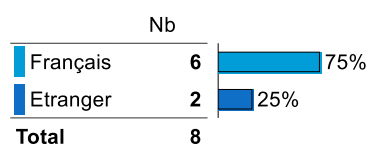
Taux de réponse

53%

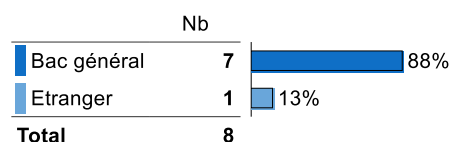
Genre des répondants




Nationalité des répondants



Type de bac



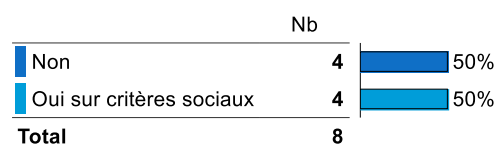
Régime d'inscription



Âge à l'obtention du Master

Moyenne = 24 Médiane = 23 Ecart-type = 0,8
Min = 23 Max = 25

Boursier

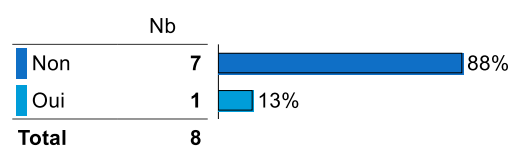


Interruption des études entre le bac et l'obtention du Master

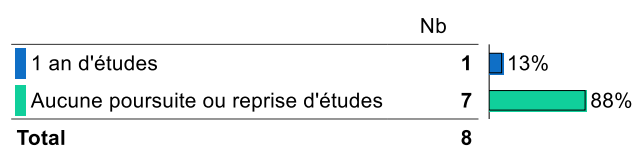


Poursuite d'études après l'obtention du Master

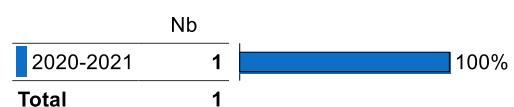
Poursuite d'études après l'obtention du Master



Nombre d'années de poursuite d'études



Détail poursuite d'études



Diplôme préparé en 2020-2021




Premier emploi après l'obtention du Master (hors poursuite ou reprise d'études)

Temps d'accès au 1er emploi (en mois)


Moyenne = 9,7 Médiane = 5,0 Ecart-type = 8,8
Min = 1 Max = 23

Détail temps d'accès au 1er emploi



Situation 18 mois après l'obtention du Master (1er décembre 2021)

Situation 18 mois après l'obtention du Master




Taux d'insertion à 18 mois*

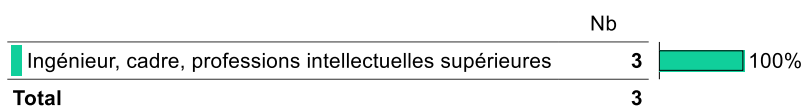
75%

*Taux d'insertion professionnelle = $(\text{Population en emploi} / (\text{Population en emploi} + \text{Population en recherche d'emploi})) * 100$

Statut de l'emploi occupé



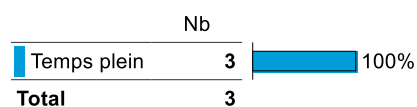
Niveau de l'emploi occupé



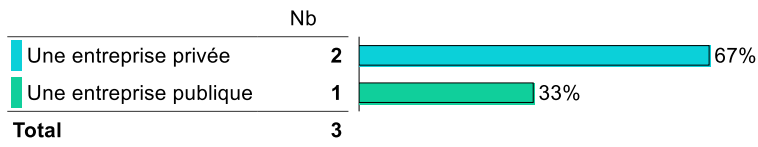
Salaire net mensuel déclaré en euros (hors primes et 13ème mois, temps plein)

Moyenne = 1960 Médiane = 1800 Ecart-type = 294
Min = 1781 Max = 2300

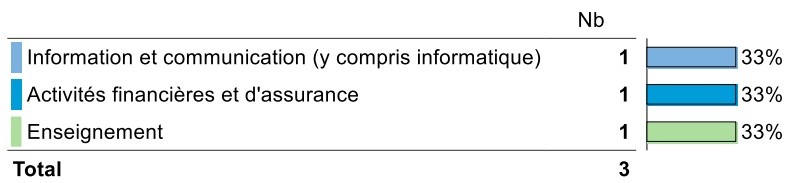
Temps de travail



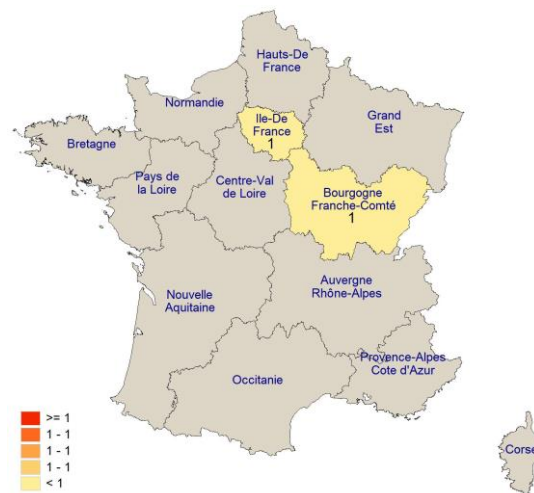
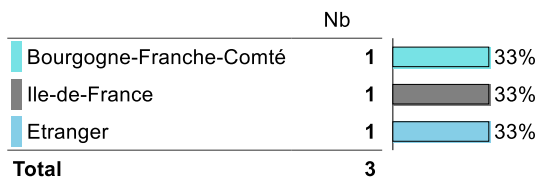
Type d'employeur



Secteur d'activité économique

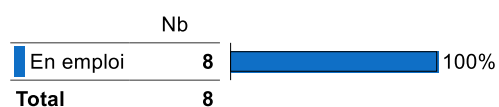


Localisation de l'emploi occupé



Situation 30 mois après l'obtention du Master (1er décembre 2022)

Situation 30 mois après l'obtention du Master




Taux d'insertion à 30 mois*

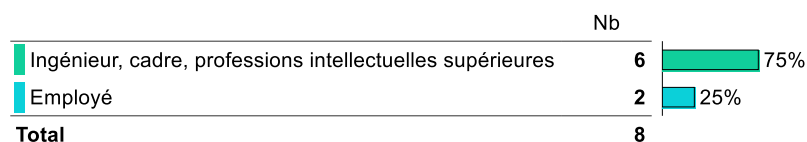
100%

*Taux d'insertion professionnelle = (Population en emploi / Population en emploi + Population en recherche d'emploi)*100

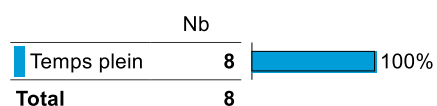
Statut de l'emploi occupé



Niveau de l'emploi occupé



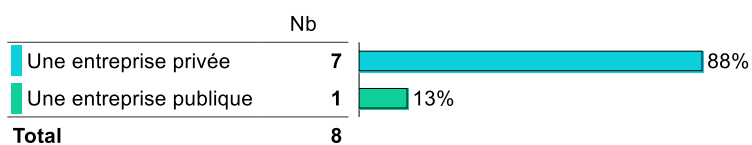
Temps de travail



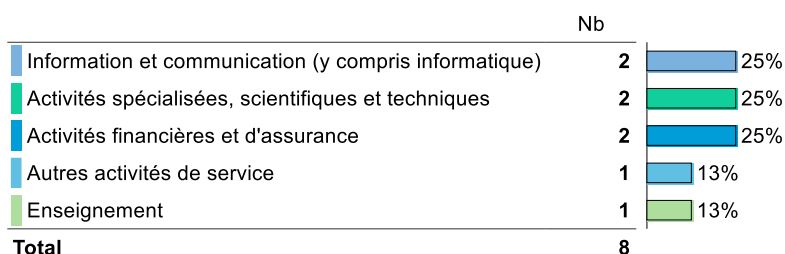
Salaire net mensuel déclaré en euros (hors primes et 13ème mois, temps plein)

Moyenne = 1941 Médiane = 2000 Ecart-type = 493
Min = 950 Max = 2500

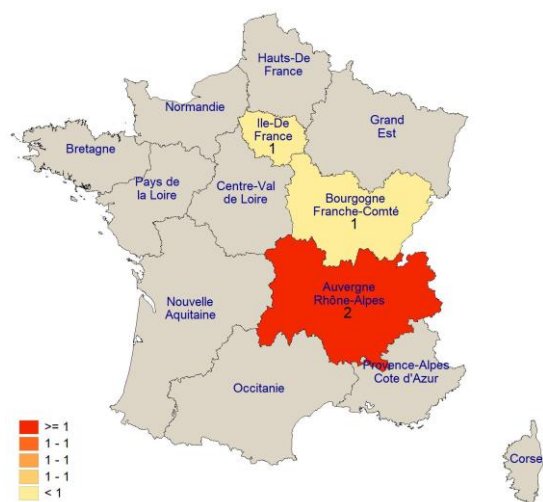
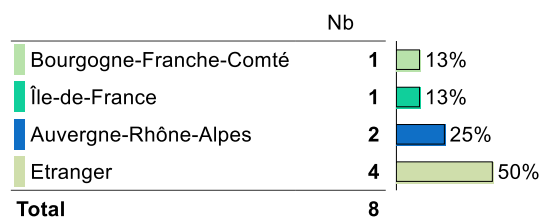
Type d'employeur



Secteur d'activité économique de l'entreprise



Localisation de l'emploi occupé



Opinion sur l'emploi occupé à 30 mois après l'obtention du Master

Modes d'accès à l'emploi occupé

	Nb	
Suite à une annonce d'emploi (dont offres en ligne)	5	63%
Grâce à mon réseau personnel (famille, amis, connaissances, ...)	2	25%
Grâce aux contacts pendant votre formation (dont stage pratique)	1	13%
Total	8	

L'emploi que vous occupez au 1er décembre 2022 correspond-il :

	D'accord		Pas d'accord		Total	
	N	% cit.	N	% cit.	N	% cit.
A un niveau bac+5 (master)	5	63%	3	38%	8	100%
A votre domaine de formation	3	38%	5	63%	8	100%

Êtes-vous satisfait dans votre emploi :

	1		2		Total	
	N	% cit.	N	% cit.	N	% cit.
Des missions à accomplir	8	100%	0	0%	8	100%
De votre niveau de responsabilités	7	88%	1	13%	8	100%
De votre niveau de rémunération	6	75%	2	25%	8	100%
Des perspectives d'évolution	6	75%	2	25%	8	100%

Opinion sur les éléments de la formation utiles dans l'emploi occupé

	Non réponse		D'accord		Pas d'accord		Total	
	N	% cit.	N	% cit.	N	% cit.	N	% cit.
Enseignements théoriques	0	0%	4	50%	4	50%	8	100%
Enseignements appliqués	0	0%	3	38%	5	63%	8	100%
Informatique, logiciels	0	0%	3	38%	5	63%	8	100%
Intervention de professionnels	1	13%	2	25%	5	63%	8	100%
Mémoire, projets	0	0%	4	50%	4	50%	8	100%
Stage	0	0%	5	63%	3	38%	8	100%

Utilisation des langues dans l'emploi occupé

	Nb	% cit.
Non	3	38%
Oui	5	63%
Total	8	100%

Opinion sur la qualité des enseignements des langues étrangères à l'uB

	Nb	% cit.
Plutôt adapté	3	60%
Plutôt pas adapté	2	40%
Total	5	100%

Opinion sur la formation (tous les répondants)

Satisfaction vis-à-vis de la formation à l'uB

	Nb	% cit.
Très satisfait	4	50%
Plutôt satisfait	3	38%
Plutôt insatisfait	1	13%
Total	8	

Préparation à l'insertion professionnelle par l'uB

	Nb	% cit.
Plutôt d'accord	2	25%
Plutôt pas d'accord	6	75%
Total	8	

Intitulés des emplois occupés à 30 mois

	Nb
Talent Manager	1
Assistante Pôle Europe International	1
Collaboratrice de notaire	1
consultant en finance	1
Consultante en affaires européennes	1
Junior Analyst	1
Responsable service client	1
Serveuse	1
Total	8

LE DEVENIR DES DIPLÔMÉS DE MASTER 2020 DE L'uB, Situation à 18 et 30 mois



Juriste des collectivités territoriales

Caractéristiques des répondants à l'enquête

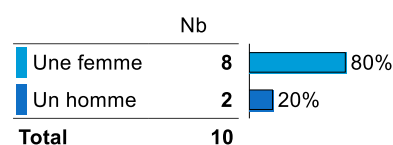
Statut réponse



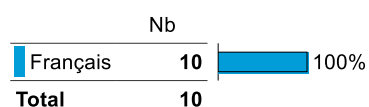
Taux de réponse

56%


Genre des répondants



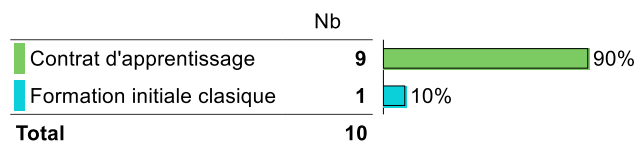
Nationalité des répondants



Type de bac



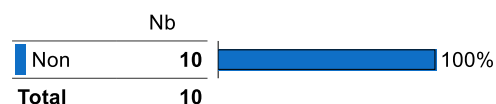
Régime d'inscription



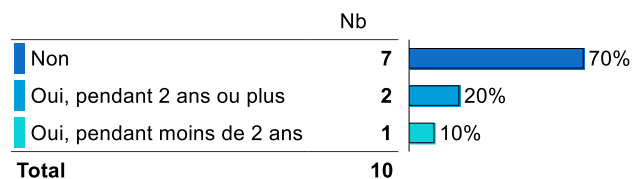
Âge à l'obtention du Master

Moyenne = 25 Médiane = 24 Ecart-type = 2
Min = 23 Max = 28

Boursier

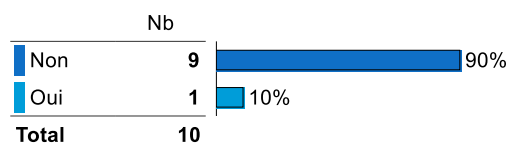


Interruption des études entre le bac et l'obtention du Master

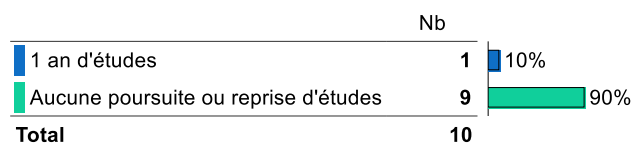


Poursuite d'études après l'obtention du Master

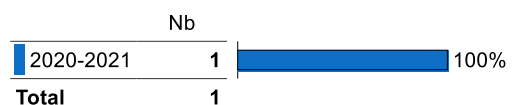
Poursuite d'études après l'obtention du Master




Nombre d'années de poursuite d'études



Détail poursuite d'études



Diplôme préparé en 2020-2021

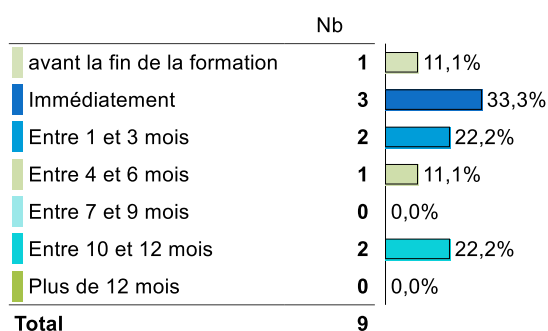


Premier emploi après l'obtention du Master (hors poursuite ou reprise d'études)

Temps d'accès au 1er emploi (en mois)


Moyenne = 3,6 Médiane = 1,0 Ecart-type = 4,8
Min = 0 Max = 11

Détail temps d'accès au 1er emploi



Situation 18 mois après l'obtention du Master (1er décembre 2021)

Situation 18 mois après l'obtention du Master



Taux d'insertion à 18 mois*

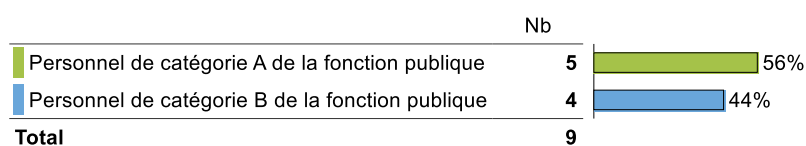
90%

*Taux d'insertion professionnelle = $(\text{Population en emploi} / (\text{Population en emploi} + \text{Population en recherche d'emploi})) * 100$

Statut de l'emploi occupé



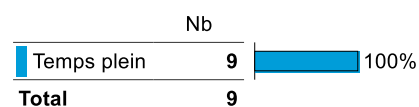
Niveau de l'emploi occupé



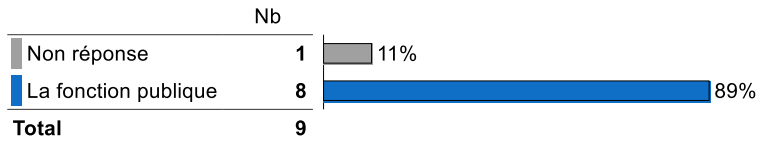
Temps de travail

Salaire net mensuel déclaré en euros (hors primes et 13ème mois, temps plein)

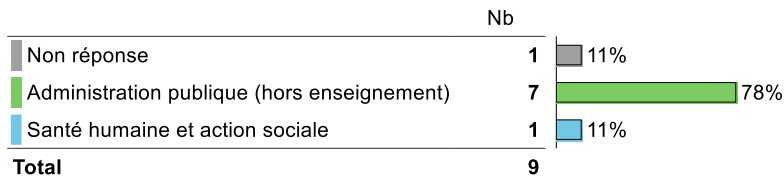
Moyenne = 1788 Médiane = 1750 Ecart-type = 203
Min = 1500 Max = 2027



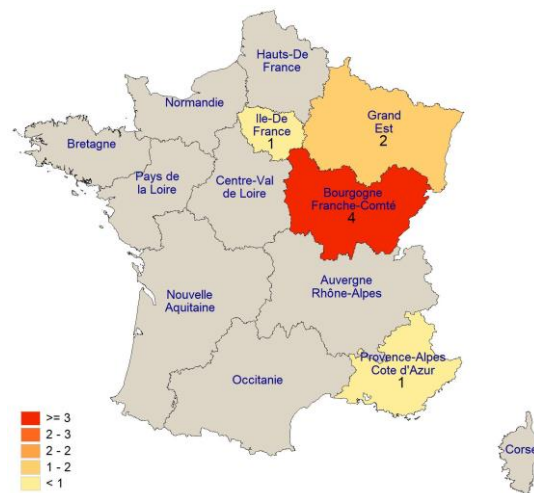
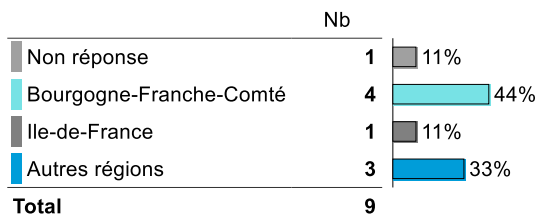
Type d'employeur



Secteur d'activité économique

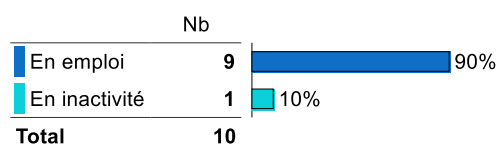


Localisation de l'emploi occupé



Situation 30 mois après l'obtention du Master (1er décembre 2022)

Situation 30 mois après l'obtention du Master

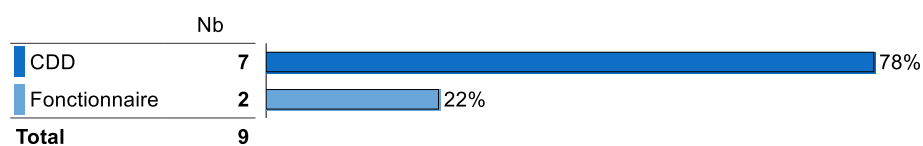


Taux d'insertion à 30 mois*

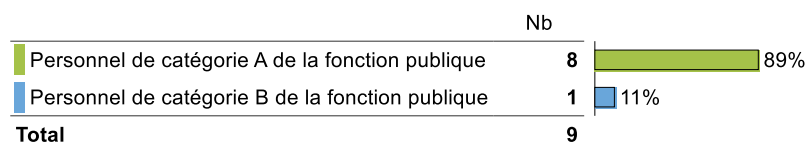
100%

*Taux d'insertion professionnelle = (Population en emploi / Population en emploi + Population en recherche d'emploi)*100

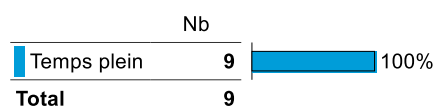
Statut de l'emploi occupé



Niveau de l'emploi occupé




Temps de travail



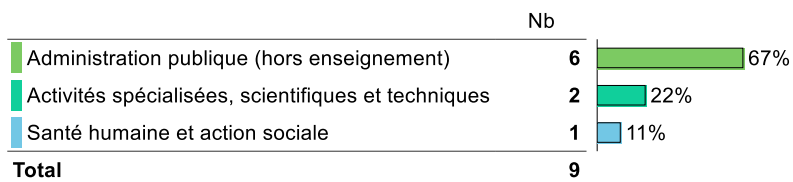
Salaire net mensuel déclaré en euros (hors primes et 13ème mois, temps plein)

Moyenne = 2048 Médiane = 2089 Ecart-type = 337
Min = 1400 Max = 2430

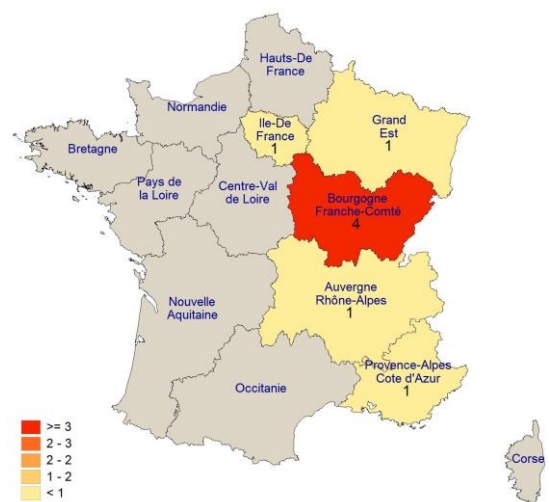
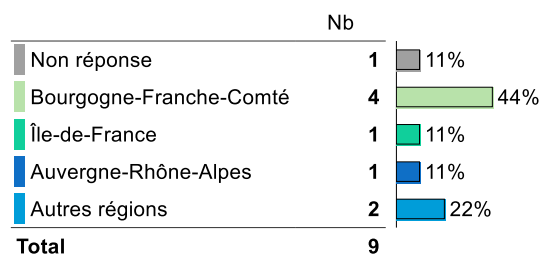
Type d'employeur



Secteur d'activité économique de l'entreprise



Localisation de l'emploi occupé



Opinion sur l'emploi occupé à 30 mois après l'obtention du Master

Modes d'accès à l'emploi occupé

	Nb	
Suite à une annonce d'emploi (dont offres en ligne)	4	44%
Grâce aux contacts pendant votre formation (dont stage pratique)	2	22%
Grâce à mon réseau professionnel (formations antérieures, emplois précédents, ...)	1	11%
Grâce aux réseaux universitaires (réseaux d'anciens, ...)	1	11%
Suite à un concours de la fonction publique	1	11%
Total	9	

L'emploi que vous occupez au 1er décembre 2022 correspond-il :

	D'accord		Pas d'accord		Total	
	N	% cit.	N	% cit.	N	% cit.
A un niveau bac+5 (master)	8	89%	1	11%	9	100%
A votre domaine de formation	8	89%	1	11%	9	100%

Êtes-vous satisfait dans votre emploi :

	1		2		Total	
	N	% cit.	N	% cit.	N	% cit.
Des missions à accomplir	9	100%	0	0%	9	100%
De votre niveau de responsabilités	9	100%	0	0%	9	100%
De votre niveau de rémunération	7	78%	2	22%	9	100%
Des perspectives d'évolution	7	78%	2	22%	9	100%

Opinion sur les éléments de la formation utiles dans l'emploi occupé

	1		2		Total	
	N	% cit.	N	% cit.	N	% cit.
Enseignements théoriques	8	89%	1	11%	9	100%
Enseignements appliqués	8	89%	1	11%	9	100%
Informatique, logiciels	3	33%	6	67%	9	100%
Intervention de professionnels	9	100%	0	0%	9	100%
Mémoire, projets	4	44%	5	56%	9	100%
Stage	7	78%	2	22%	9	100%

Utilisation des langues dans l'emploi occupé

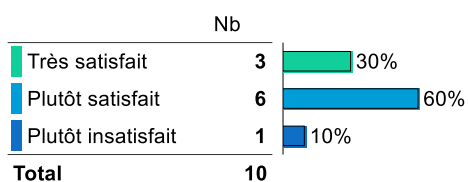
	Nb	% cit.
Non	8	89%
Oui	1	11%
Total	9	100%

Opinion sur la qualité des enseignements des langues étrangères à l'uB

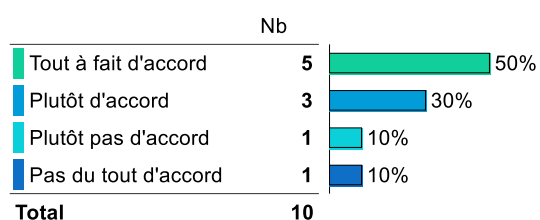
	Nb	% cit.
Plutôt adapté	1	100%
Total	1	100%

Opinion sur la formation (tous les répondants)

Satisfaction vis-à-vis de la formation à l'uB



Préparation à l'insertion professionnelle par l'uB



Intitulés des emplois occupés à 30 mois

	Nb
juriste	2
Responsable ressources humaines	1
Adjoint au chef de bureau des affaires de la légalité	1
Cheffe de service des Affaires Juridiques	1
Conseillère Numérique France Services	1
Inspectrice des Finances Publiques	1
Responsable des Finances et de la Commande Publique	1
Responsable du service état civil, élections et réglementation générale	1
Total	9

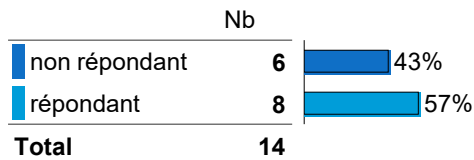
LE DEVENIR DES DIPLÔMÉS DE MASTER 2020 DE L'UB, Situation à 18 et 30 mois



Professions juridiques du sport (PJS)

Caractéristiques des répondants à l'enquête

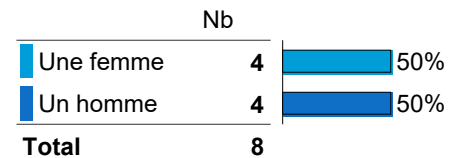
Statut réponse



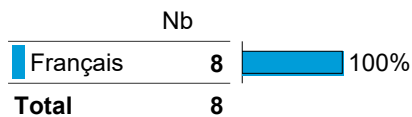
Taux de réponse

57%

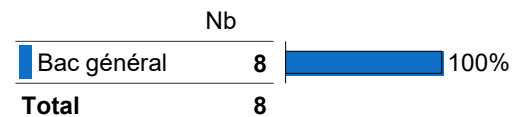
Genre des répondants



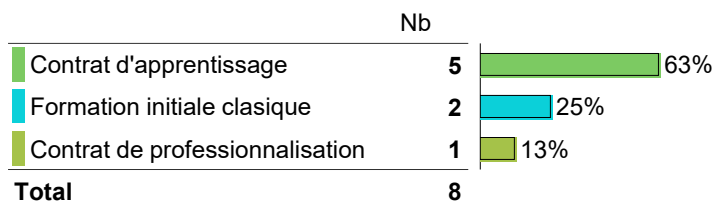
Nationalité des répondants



Type de bac



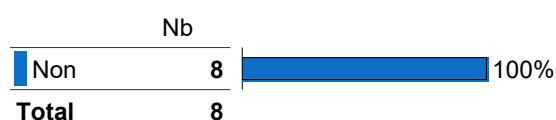
Régime d'inscription



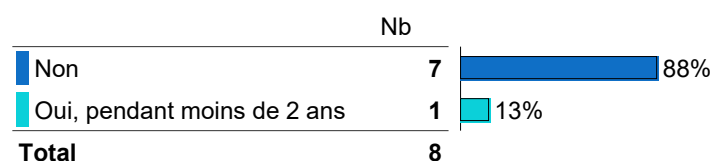
Âge à l'obtention du Master

Moyenne = 24 Médiane = 24 Ecart-type = 1
Min = 23 Max = 26

Boursier

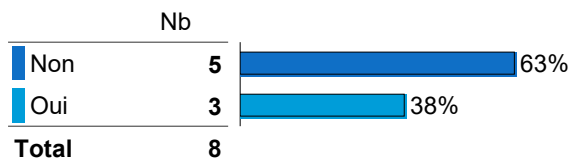


Interruption des études entre le bac et l'obtention du Master

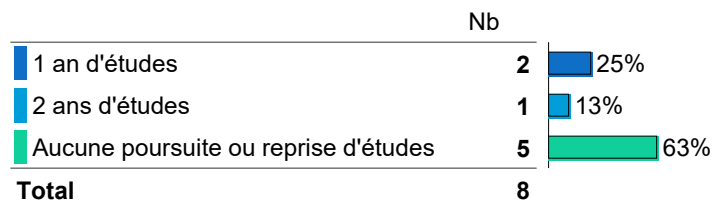


Poursuite d'études après l'obtention du Master


Poursuite d'études après l'obtention du Master



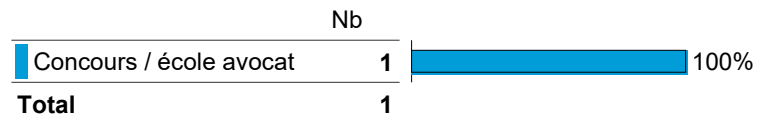
Nombre d'années de poursuite d'études



Détail poursuite d'études



Diplôme préparé en 2020-2021

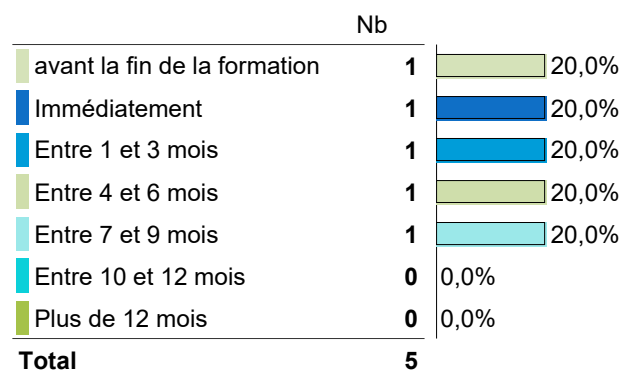


Premier emploi après l'obtention du Master (hors poursuite ou reprise d'études)

Temps d'accès au 1er emploi (en mois)


Moyenne = 3,8 Médiane = 3,0 Ecart-type = 4,1
Min = 0 Max = 9

Détail temps d'accès au 1er emploi



Situation 18 mois après l'obtention du Master (1er décembre 2021)

Situation 18 mois après l'obtention du Master

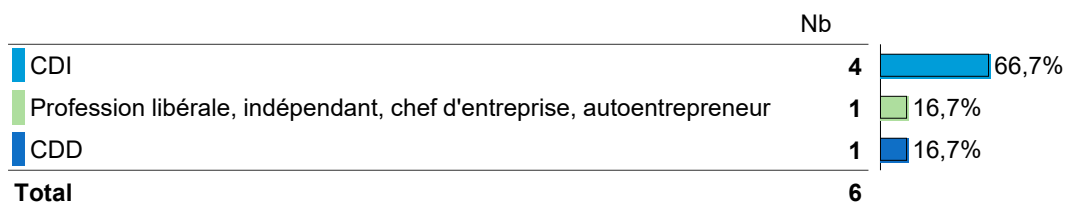


Taux d'insertion à 18 mois*

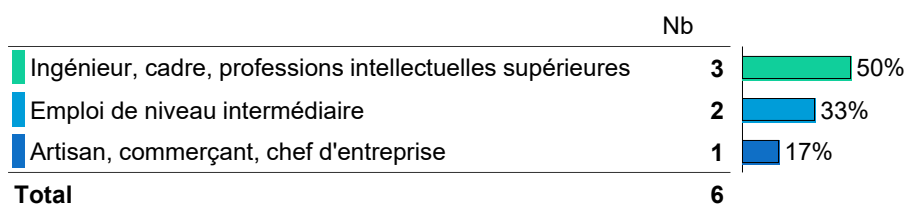
86%

*Taux d'insertion professionnelle = $(Population\ en\ emploi / Population\ en\ emploi + Population\ en\ recherche\ d'emploi) * 100$

Statut de l'emploi occupé

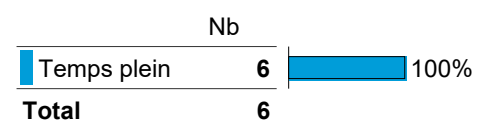


Niveau de l'emploi occupé



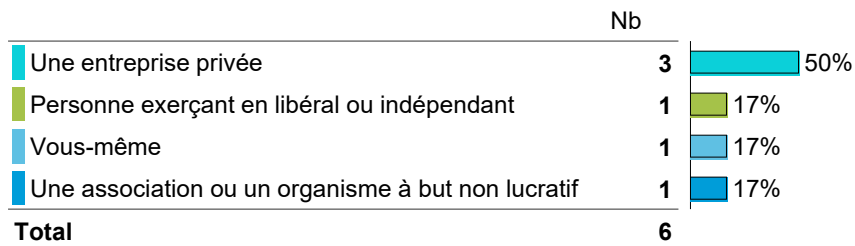
Temps de travail

Salaire net mensuel déclaré en euros (hors primes et 13ème mois, temps plein)

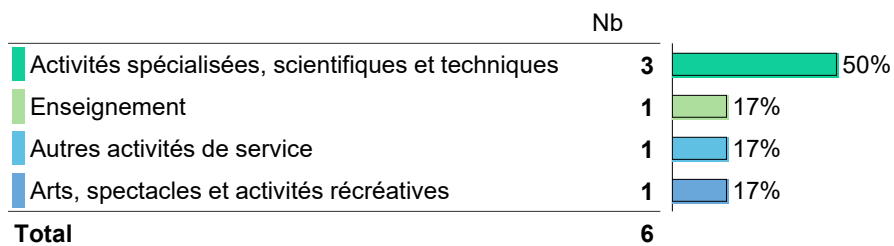


Moyenne = **1699** Médiane = **1700** Ecart-type = **212**
Min = **1400** Max = **2000**

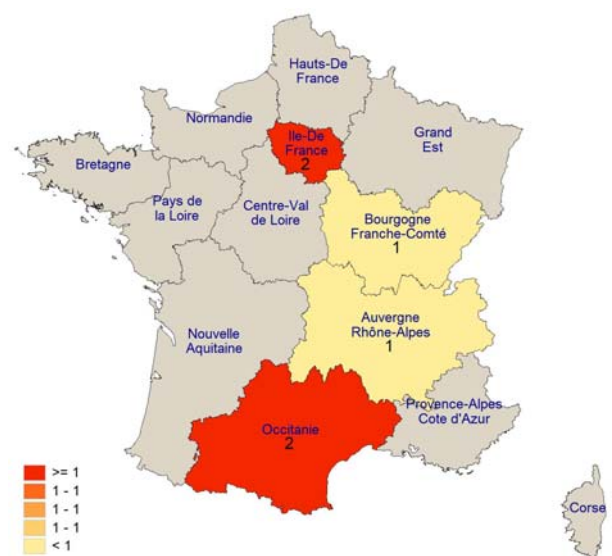
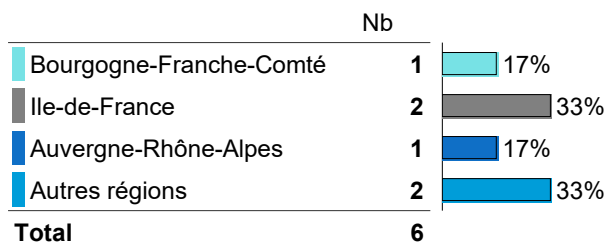
Type d'employeur



Secteur d'activité économique




Localisation de l'emploi occupé



Situation 30 mois après l'obtention du Master (1er décembre 2022)

Situation 30 mois après l'obtention du Master

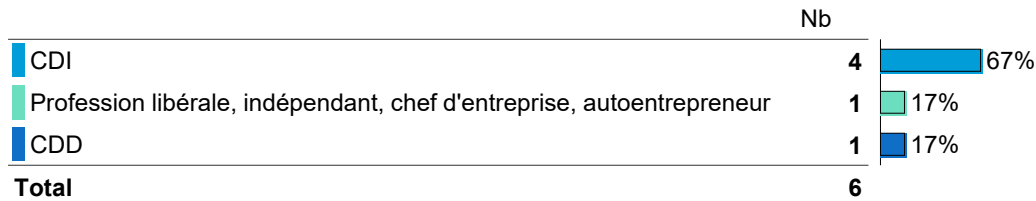


Taux d'insertion à 30 mois*

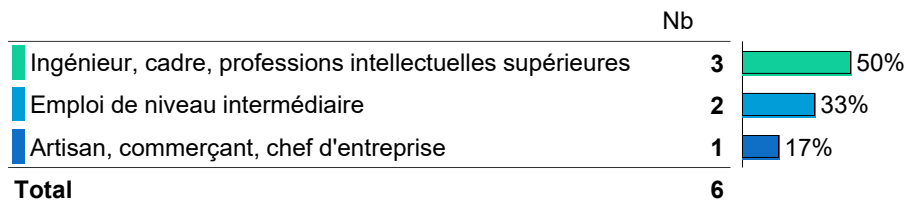
86%

*Taux d'insertion professionnelle = $(\text{Population en emploi} / (\text{Population en emploi} + \text{Population en recherche d'emploi})) * 100$

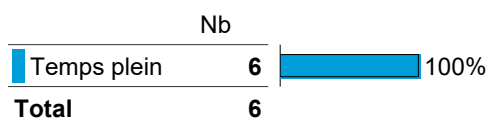
Statut de l'emploi occupé



Niveau de l'emploi occupé



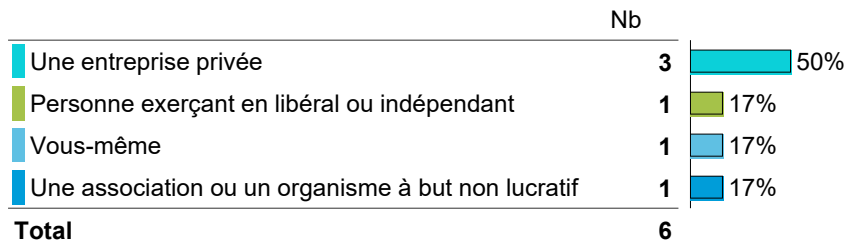
Temps de travail



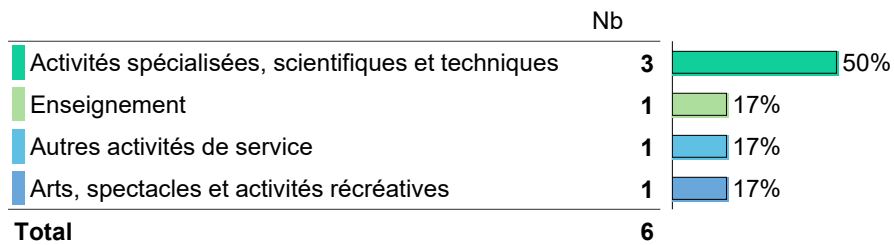
Salaire net mensuel déclaré en euros (hors primes et 13ème mois, temps plein)

Moyenne = 2303 Médiane = 1900 Ecart-type = 778
Min = 1700 Max = 3600

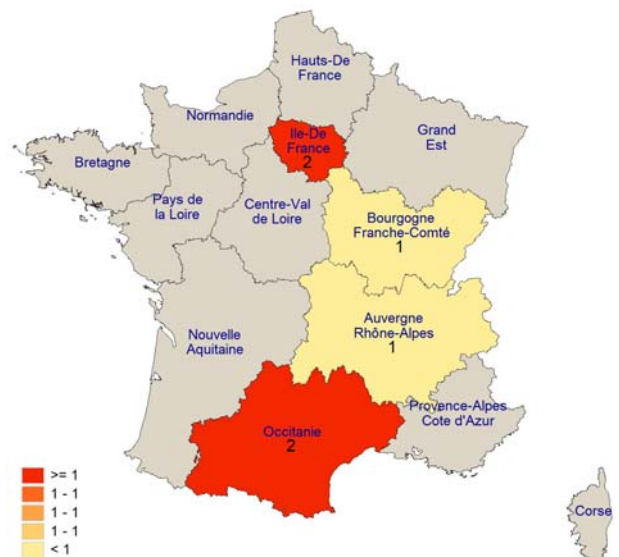
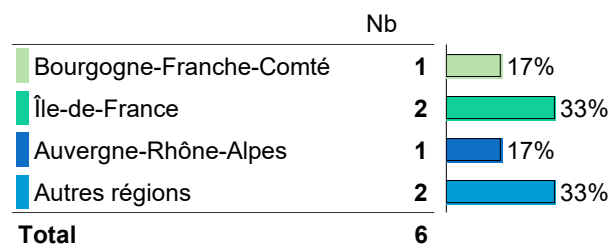
Type d'employeur



Secteur d'activité économique de l'entreprise



Localisation de l'emploi occupé



Opinion sur l'emploi occupé à 30 mois après l'obtention du Master

Modes d'accès à l'emploi occupé

	Nb	
Suite à une annonce d'emploi (dont offres en ligne)	2	33%
Grâce aux contacts pendant votre formation (dont stage pratique)	2	33%
Grâce à mon réseau professionnel (formations antérieures, emplois précédents, ...)	1	17%
Grâce aux réseaux universitaires (réseaux d'anciens, ...)	1	17%
Total	6	

L'emploi que vous occupez au 1er décembre 2022 correspond-il :

	D'accord		Pas d'accord		Total	
	N	% cit.	N	% cit.	N	% cit.
A un niveau bac+5 (master)	5	83%	1	17%	6	100%
A votre domaine de formation	5	83%	1	17%	6	100%

Êtes-vous satisfait dans votre emploi :

	1		2		Total	
	N	% cit.	N	% cit.	N	% cit.
Des missions à accomplir	6	100%	0	0%	6	100%
De votre niveau de responsabilités	6	100%	0	0%	6	100%
De votre niveau de rémunération	3	50%	3	50%	6	100%
Des perspectives d'évolution	6	100%	0	0%	6	100%

Opinion sur les éléments de la formation utiles dans l'emploi occupé

	D'accord		Pas d'accord		Total	
	N	% cit.	N	% cit.	N	% cit.
Enseignements théoriques	5	83%	1	17%	6	100%
Enseignements appliqués	5	83%	1	17%	6	100%
Informatique, logiciels	2	33%	4	67%	6	100%
Intervention de professionnels	3	50%	3	50%	6	100%
Mémoire, projets	5	83%	1	17%	6	100%
Stage	5	83%	1	17%	6	100%

Utilisation des langues dans l'emploi occupé

	Nb	% cit.
Non	4	67%
Oui	2	33%
Total	6	100%

Opinion sur la qualité des enseignements des langues étrangères à l'uB

	Nb	% cit.
Plutôt adapté	1	50%
Plutôt pas adapté	1	50%
Total	2	100%

Opinion sur la formation (tous les répondants)

Satisfaction vis-à-vis de la formation à l'uB

	Nb	% cit.
Très satisfait	2	25%
Plutôt satisfait	6	75%
Total	8	

Préparation à l'insertion professionnelle par l'uB

	Nb	% cit.
Tout à fait d'accord	5	63%
Plutôt d'accord	2	25%
Plutôt pas d'accord	1	13%
Total	8	

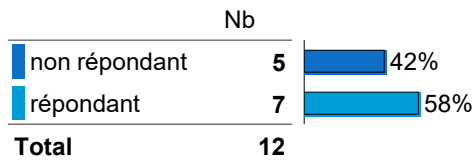
Intitulés des emplois occupés à 30 mois

	Nb
Juriste	2
Responsable Administratif et Juridique	1
Assistante administrative et juridique	1
Chef d'entreprise	1
juriste et gestionnaire des ressources humaines	1
Total	6

Protection des droits fondamentaux et des libertés

Caractéristiques des répondants à l'enquête

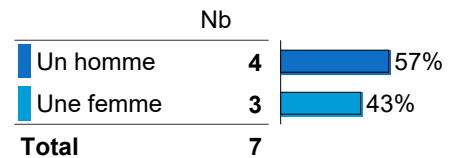
Statut réponse



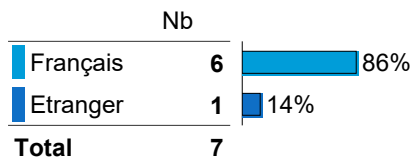
Taux de réponse

58%

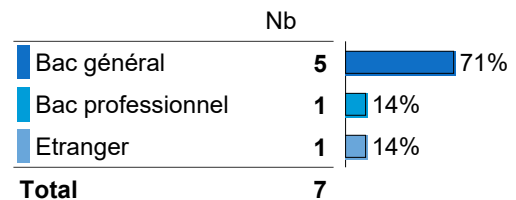
Genre des répondants




Nationalité des répondants



Type de bac



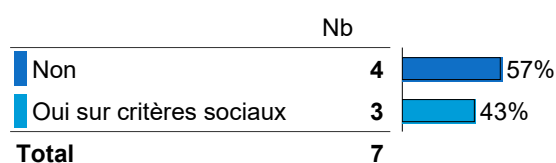
Régime d'inscription



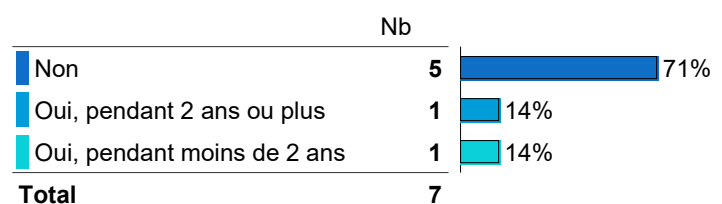
Âge à l'obtention du Master

Moyenne = 25 Médiane = 24 Ecart-type = 3
Min = 23 Max = 30

Boursier

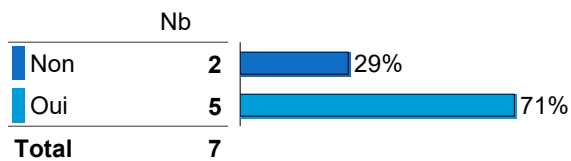


Interruption des études entre le bac et l'obtention du Master




Poursuite d'études après l'obtention du Master

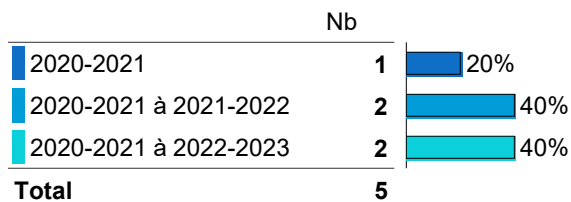
Poursuite d'études après l'obtention du Master




Nombre d'années de poursuite d'études



Détail poursuite d'études



Diplôme préparé en 2020-2021

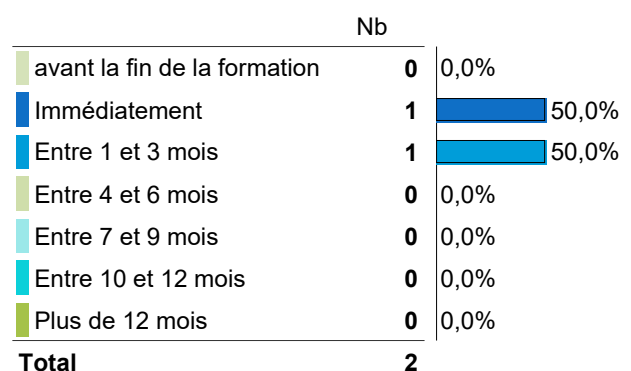


Premier emploi après l'obtention du Master (hors poursuite ou reprise d'études)

Temps d'accès au 1er emploi (en mois)


Moyenne = 0,5 Médiane = 0,5 Ecart-type = 0,7
Min = 0 Max = 1

Détail temps d'accès au 1er emploi



Situation 18 mois après l'obtention du Master (1er décembre 2021)

Situation 18 mois après l'obtention du Master




Taux d'insertion à 18 mois*

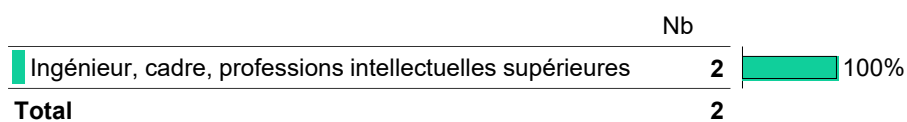
67%

*Taux d'insertion professionnelle = (Population en emploi / Population en emploi + Population en recherche d'emploi)*100

Statut de l'emploi occupé

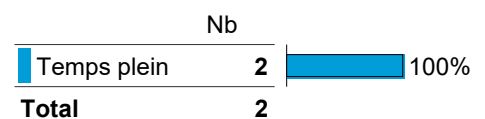


Niveau de l'emploi occupé

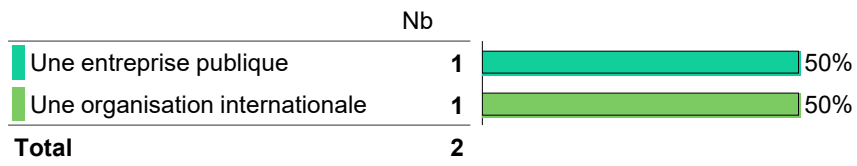


Salaire net mensuel déclaré en euros (hors primes et 13ème mois, temps plein)

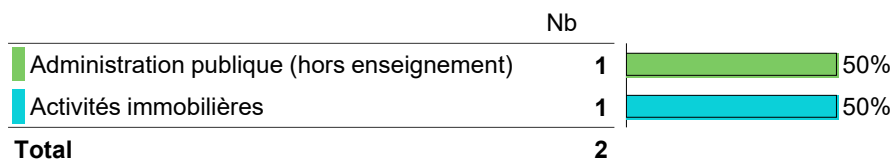
Temps de travail



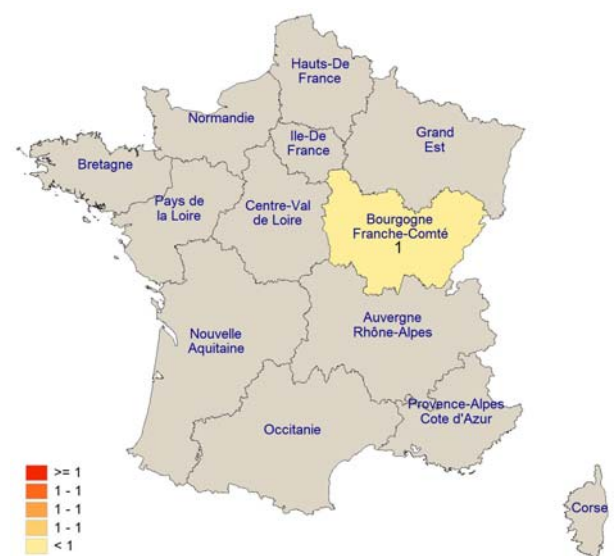
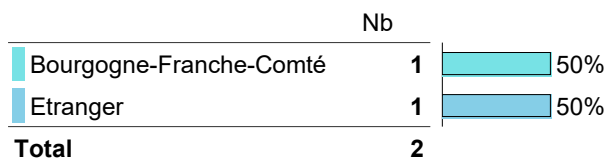
Type d'employeur



Secteur d'activité économique




Localisation de l'emploi occupé



Situation 30 mois après l'obtention du Master (1er décembre 2022)

Situation 30 mois après l'obtention du Master




Taux d'insertion à 30 mois*

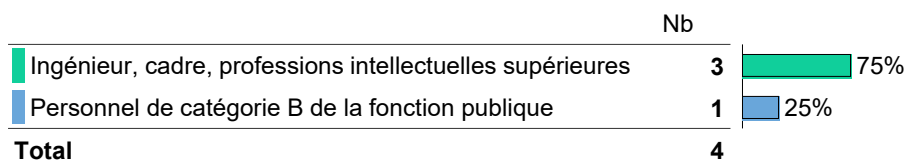
80%

*Taux d'insertion professionnelle = (Population en emploi / Population en emploi + Population en recherche d'emploi)*100

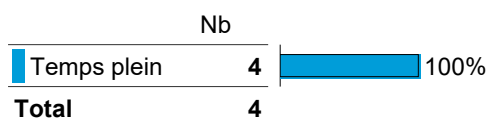
Statut de l'emploi occupé



Niveau de l'emploi occupé




Temps de travail



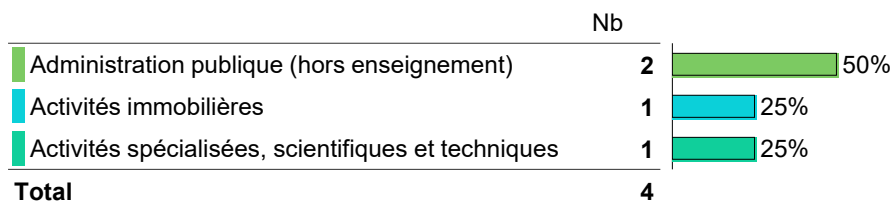
Salaire net mensuel déclaré en euros (hors primes et 13ème mois, temps plein)

Moyenne = 1975 Médiane = 1975 Ecart-type = 672
Min = 1500 Max = 2450

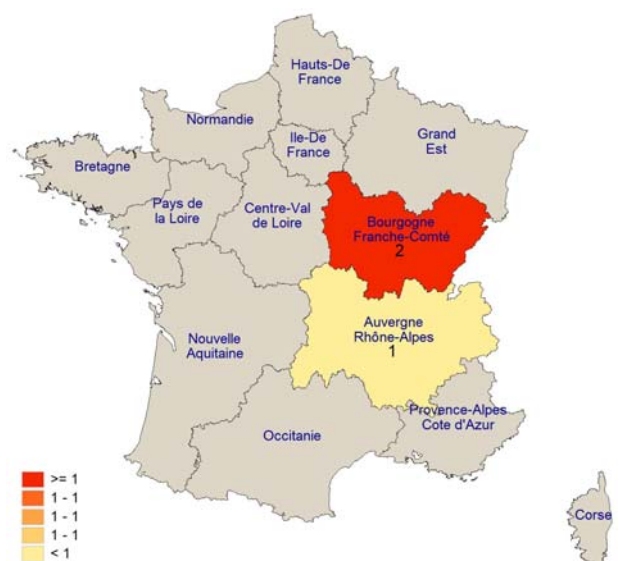
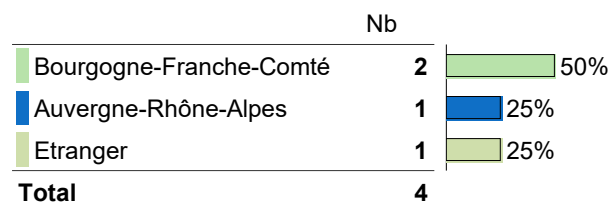
Type d'employeur



Secteur d'activité économique de l'entreprise



Localisation de l'emploi occupé



Opinion sur l'emploi occupé à 30 mois après l'obtention du Master

Modes d'accès à l'emploi occupé

	Nb	
Suite à une annonce d'emploi (dont offres en ligne)	2	50%
Suite à une candidature spontanée	1	25%
Grâce aux contacts pendant votre formation (dont stage pratique)	1	25%
Total	4	

L'emploi que vous occupez au 1er décembre 2022 correspond-il :

	D'accord		Pas d'accord		Total	
	N	% cit.	N	% cit.	N	% cit.
A un niveau bac+5 (master)	3	75%	1	25%	4	100%
A votre domaine de formation	3	75%	1	25%	4	100%

Êtes-vous satisfait dans votre emploi :

	1		2		Total	
	N	% cit.	N	% cit.	N	% cit.
Des missions à accomplir	4	100%	0	0%	4	100%
De votre niveau de responsabilités	3	75%	1	25%	4	100%
De votre niveau de rémunération	3	75%	1	25%	4	100%
Des perspectives d'évolution	3	75%	1	25%	4	100%

Opinion sur les éléments de la formation utiles dans l'emploi occupé

	Non réponse		1		2		Total	
	N	% cit.	N	% cit.	N	% cit.	N	% cit.
Enseignements théoriques	0	0%	2	50%	2	50%	4	100%
Enseignements appliqués	0	0%	2	50%	2	50%	4	100%
Informatique, logiciels	0	0%	1	25%	3	75%	4	100%
Intervention de professionnels	0	0%	4	100%	0	0%	4	100%
Mémoire, projets	0	0%	1	25%	3	75%	4	100%
Stage	1	25%	1	25%	2	50%	4	100%

Utilisation des langues dans l'emploi occupé

	Nb	% cit.
Non	2	50%
Oui	2	50%
Total	4	100%

Opinion sur la qualité des enseignements des langues étrangères à l'uB

	Nb	% cit.
Plutôt adapté	1	50%
Plutôt pas adapté	1	50%
Total	2	100%

Opinion sur la formation (tous les répondants)

Satisfaction vis-à-vis de la formation à l'uB

	Nb	%
Très satisfait	1	14%
Plutôt satisfait	4	57%
Plutôt insatisfait	1	14%
Très insatisfait	1	14%
Total	7	

Préparation à l'insertion professionnelle par l'uB

	Nb	%
Tout à fait d'accord	1	14%
Plutôt d'accord	1	14%
Plutôt pas d'accord	3	43%
Pas du tout d'accord	2	29%
Total	7	

Intitulés des emplois occupés à 30 mois

	Nb
Responsable juridique en office public de l'habitat	1
Agent d'accompagnement administratif	1
Juriste marchés publics	1
Legal Officer	1
Total	4

LE DEVENIR DES DIPLÔMÉS DE MASTER 2020 DE L'uB, Situation à 18 et 30 mois



Analyses des politiques publiques (APP)

Caractéristiques des répondants à l'enquête

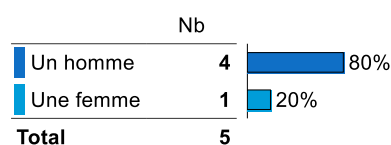
Statut réponse



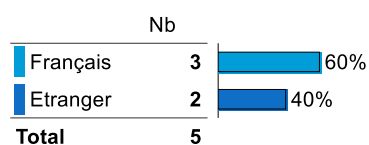
Taux de réponse

63%

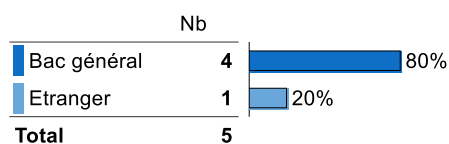
Genre des répondants




Nationalité des répondants



Type de bac



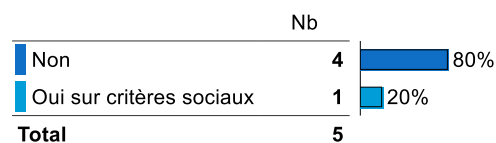
Régime d'inscription




Âge à l'obtention du Master

Moyenne = 26 Médiane = 25 Ecart-type = 2
Min = 24 Max = 28

Boursier

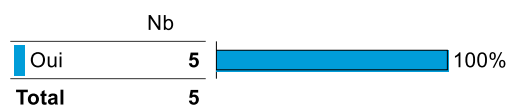


Interruption des études entre le bac et l'obtention du Master

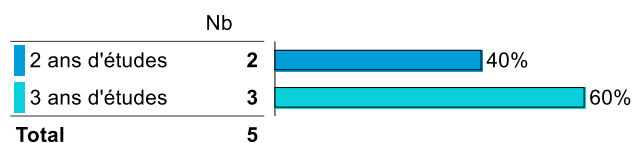


Poursuite d'études après l'obtention du Master

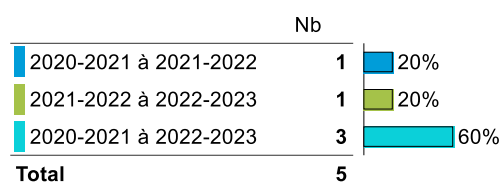
Poursuite d'études après l'obtention du Master




Nombre d'années de poursuite d'études



Détail poursuite d'études

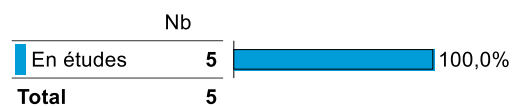


Diplôme préparé en 2020-2021



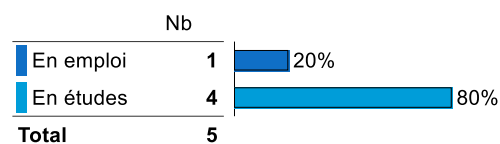
Situation 18 mois après l'obtention du Master (1er décembre 2021)

Situation 18 mois après l'obtention du Master



Situation 30 mois après l'obtention du Master (1er décembre 2022)

Situation 30 mois après l'obtention du Master




Taux d'insertion à 30 mois*


100%

*Taux d'insertion professionnelle = (Population en emploi / Population en emploi + Population en recherche d'emploi)*100

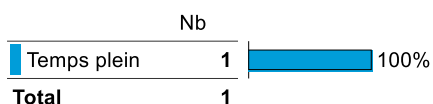
Statut de l'emploi occupé



Niveau de l'emploi occupé



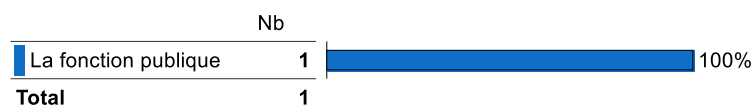
Temps de travail



Salaire net mensuel déclaré en euros (hors primes et 13ème mois, temps plein)

Moyenne = 2220 Médiane = 2220
Min = 2220 Max = 2220

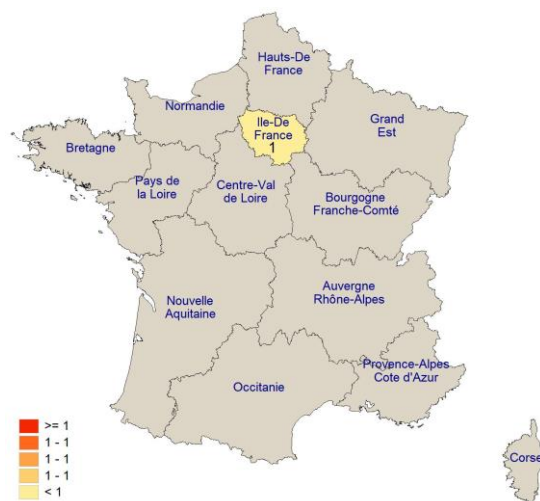
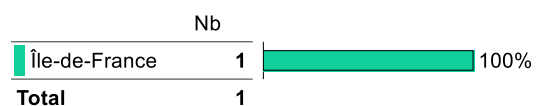
Type d'employeur



Secteur d'activité économique de l'entreprise



Localisation de l'emploi occupé



Opinion sur l'emploi occupé à 30 mois après l'obtention du Master

Modes d'accès à l'emploi occupé

	Nb	
Suite à un concours de la fonction publique	1	100%
Total	1	

L'emploi que vous occupez au 1er décembre 2022 correspond-il :

	D'accord		Total	
	N	% cit.	N	% cit.
A un niveau bac+5 (master)	1	100%	1	100%
A votre domaine de formation	1	100%	1	100%

Êtes-vous satisfait dans votre emploi :

	D'accord		Total	
	N	% cit.	N	% cit.
Des missions à accomplir	1	100%	1	100%
De votre niveau de responsabilités	1	100%	1	100%
De votre niveau de rémunération	1	100%	1	100%
Des perspectives d'évolution	1	100%	1	100%

Opinion sur les éléments de la formation utiles dans l'emploi occupé

	D'accord		Total	
	N	% cit.	N	% cit.
Enseignements théoriques	1	100%	1	100%
Enseignements appliqués	1	100%	1	100%
Informatique, logiciels	1	100%	1	100%
Intervention de professionnels	1	100%	1	100%
Mémoire, projets	1	100%	1	100%
Stage	1	100%	1	100%

Utilisation des langues dans l'emploi occupé

	Nb	% cit.
Non	1	100%
Total	1	100%

Intitulés des emplois occupés à 30 mois

	Nb
Inspecteur stagiaire des finances publiques	1
Total	1

Opinion sur la formation (tous les répondants)

Satisfaction vis-à-vis de la formation à l'uB

	Nb	
Non réponse	1	20%
Très satisfait	2	40%
Plutôt satisfait	2	40%
Total	5	

Préparation à l'insertion professionnelle par l'uB

	Nb	
Tout à fait d'accord	1	20%
Plutôt d'accord	2	40%
Plutôt pas d'accord	1	20%
Pas du tout d'accord	1	20%
Total	5	

LE DEVENIR DES DIPLÔMÉS DE MASTER 2020 DE L'uB, Situation à 18 et 30 mois



Economie et gouvernance des territoires (EGT)

Caractéristiques des répondants à l'enquête

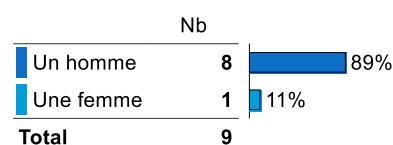
Statut réponse



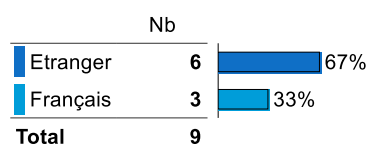
Taux de réponse

64%

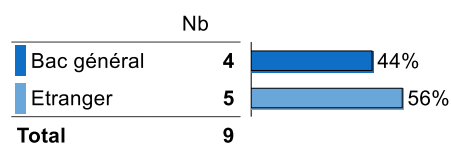
Genre des répondants




Nationalité des répondants



Type de bac



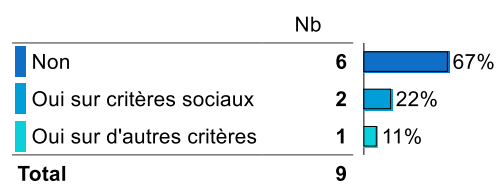
Régime d'inscription



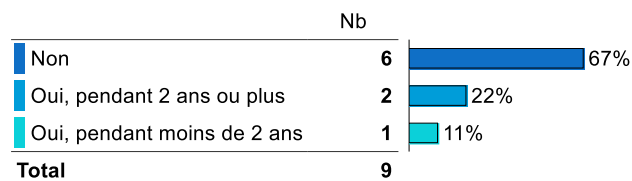
Âge à l'obtention du Master

Moyenne = 27 Médiane = 28 Ecart-type = 3
Min = 22 Max = 32

Boursier

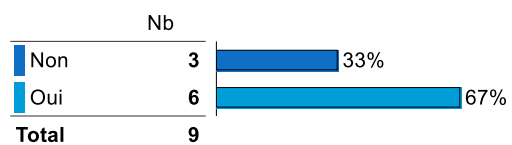


Interruption des études entre le bac et l'obtention du Master

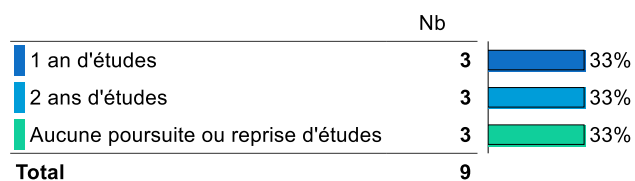


Poursuite d'études après l'obtention du Master

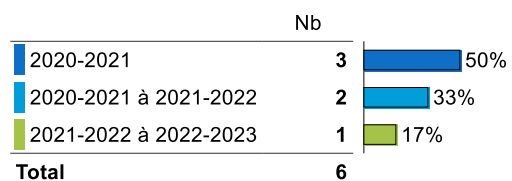
Poursuite d'études après l'obtention du Master



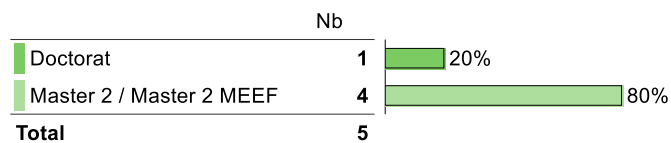
Nombre d'années de poursuite d'études



Détail poursuite d'études



Diplôme préparé en 2020-2021




Premier emploi après l'obtention du Master (hors poursuite ou reprise d'études)

Temps d'accès au 1er emploi (en mois)


Moyenne = 7,0 Médiane = 3,0 Ecart-type = 9,6
Min = 0 Max = 18

Détail temps d'accès au 1er emploi



Situation 18 mois après l'obtention du Master (1er décembre 2021)

Situation 18 mois après l'obtention du Master

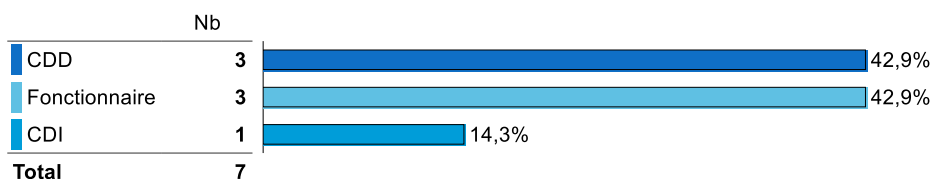


Taux d'insertion à 18 mois*

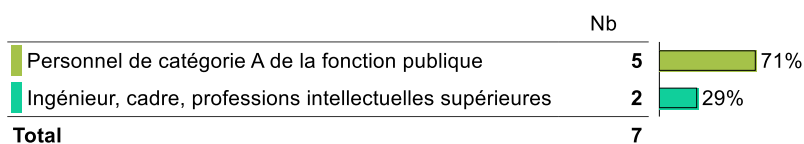
88%

*Taux d'insertion professionnelle = $(\text{Population en emploi} / (\text{Population en emploi} + \text{Population en recherche d'emploi})) * 100$

Statut de l'emploi occupé



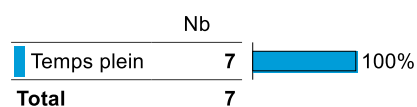
Niveau de l'emploi occupé



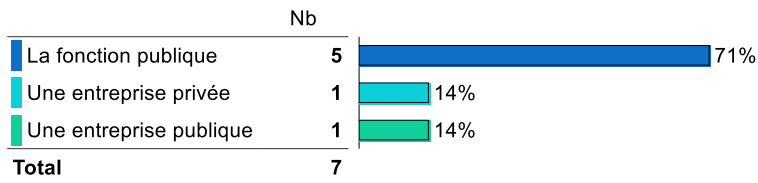
Salaire net mensuel déclaré en euros (hors primes et 13ème mois, temps plein)

Moyenne = **2260** Médiane = **2200** Ecart-type = **808**
 Min = **1500** Max = **3500**

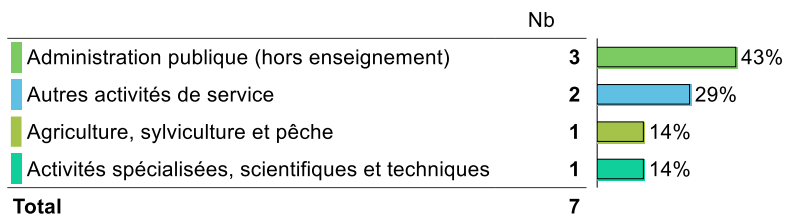
Temps de travail



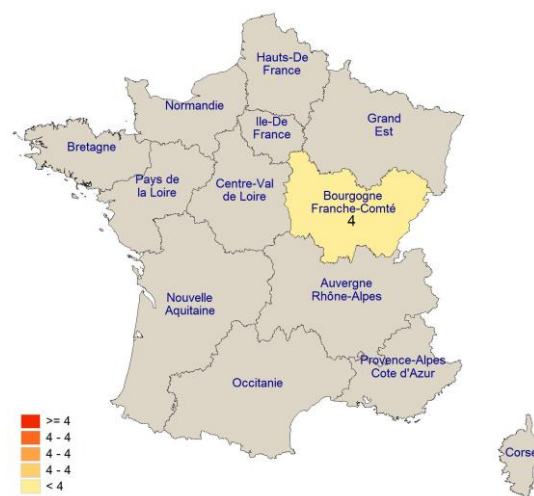
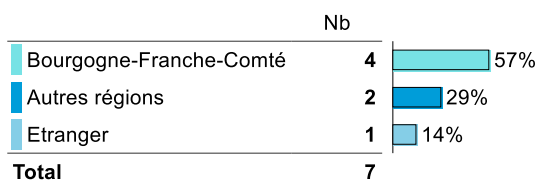
Type d'employeur



Secteur d'activité économique

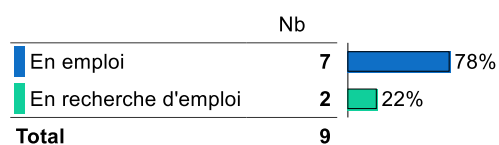


Localisation de l'emploi occupé



Situation 30 mois après l'obtention du Master (1er décembre 2022)

Situation 30 mois après l'obtention du Master

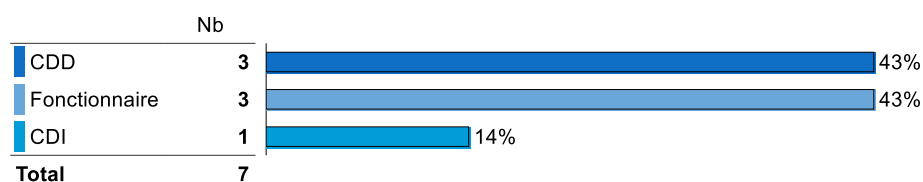


Taux d'insertion à 30 mois*

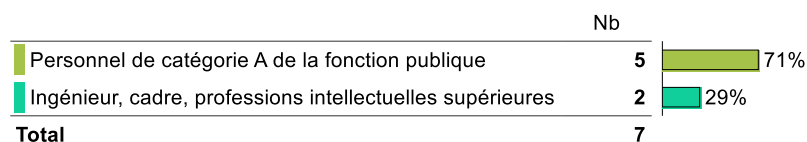
78%

*Taux d'insertion professionnelle = (Population en emploi / Population en emploi + Population en recherche d'emploi)*100

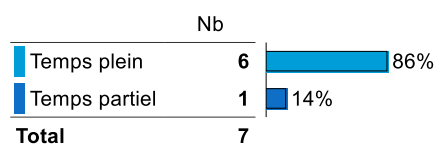
Statut de l'emploi occupé



Niveau de l'emploi occupé



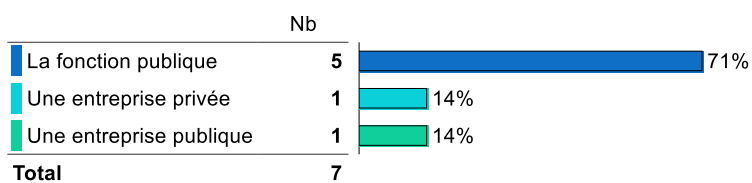
Temps de travail



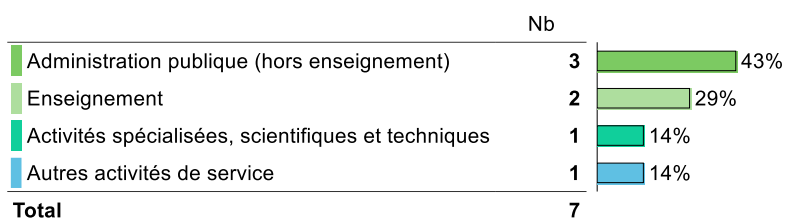
Salaire net mensuel déclaré en euros (hors primes et 13ème mois, temps plein)

Moyenne = 2576 Médiane = 2000 Ecart-type = 1349
Min = 1300 Max = 4440

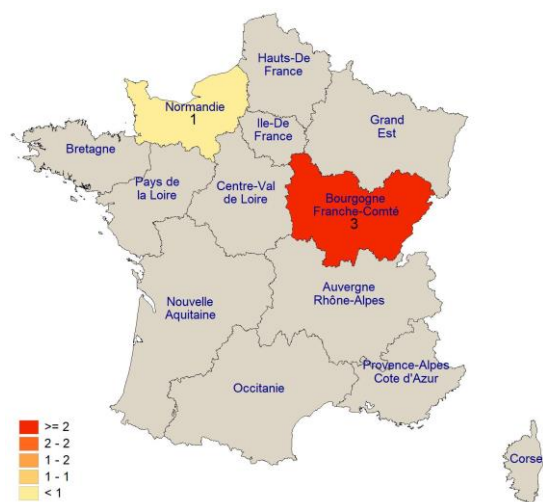
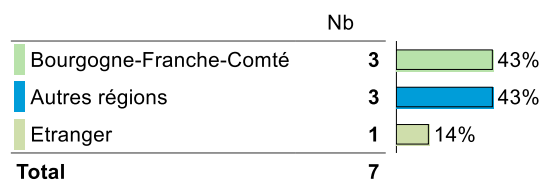
Type d'employeur



Secteur d'activité économique de l'entreprise



Localisation de l'emploi occupé



Opinion sur l'emploi occupé à 30 mois après l'obtention du Master

Modes d'accès à l'emploi occupé

	Nb	
Grâce aux contacts pendant votre formation (dont stage pratique)	3	43%
Grâce à mon réseau professionnel (formations antérieures, emplois précédents, ...)	2	29%
J'ai été contacté grâce à la mise en ligne de mon CV (APEC, Pôle Emploi, LinkedIn, Viadeo, ...)	1	14%
Grâce aux réseaux universitaires (réseaux d'anciens, ...)	1	14%
Total	7	

L'emploi que vous occupez au 1er décembre 2022 correspond-il :

	1		2		Total	
	N	% cit.	N	% cit.	N	% cit.
A un niveau bac+5 (master)	7	100%	0	0%	7	100%
A votre domaine de formation	6	86%	1	14%	7	100%

Êtes-vous satisfait dans votre emploi :

	1		2		Total	
	N	% cit.	N	% cit.	N	% cit.
Des missions à accomplir	7	100%	0	0%	7	100%
De votre niveau de responsabilités	6	86%	1	14%	7	100%
De votre niveau de rémunération	6	86%	1	14%	7	100%
Des perspectives d'évolution	6	86%	1	14%	7	100%

Opinion sur les éléments de la formation utiles dans l'emploi occupé

	Non réponse		D'accord		Pas d'accord		Total	
	N	% cit.	N	% cit.	N	% cit.	N	% cit.
Enseignements théoriques	0	0%	1	14%	6	86%	7	100%
Enseignements appliqués	0	0%	3	43%	4	57%	7	100%
Informatique, logiciels	0	0%	4	57%	3	43%	7	100%
Intervention de professionnels	0	0%	5	71%	2	29%	7	100%
Mémoire, projets	0	0%	3	43%	4	57%	7	100%
Stage	1	14%	4	57%	2	29%	7	100%

Utilisation des langues dans l'emploi occupé

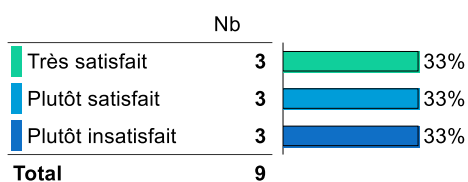
	Nb	% cit.
Non	5	71%
Oui	2	29%
Total	7	100%

Opinion sur la qualité des enseignements des langues étrangères à l'uB

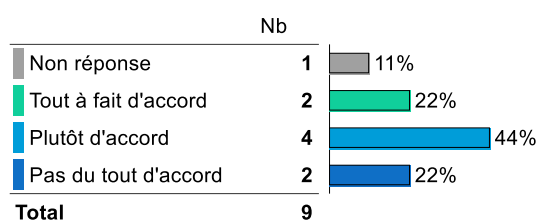
	Nb	% cit.
Pas d'enseignement de langues étrangères	1	50%
Plutôt pas adapté	1	50%
Total	2	100%

Opinion sur la formation (tous les répondants)

Satisfaction vis-à-vis de la formation à l'uB



Préparation à l'insertion professionnelle par l'uB



Intitulés des emplois occupés à 30 mois

	Nb
ingénieur d'études mécaniques	1
Assistant d'études socio-économiques	1
Chargé de programme d'intérêt général	1
chef de projet pilotage du PPI et de la prospective territoriale	1
Directeur adjoint	1
Directeur Attractivité et études statistiques	1
directeur d'exploitation	1
Total	7

LE DEVENIR DES DIPLÔMÉS DE MASTER 2020 DE L'uB, Situation à 18 et 30 mois



Management et évaluation des organisations de santé (MEOS)

Caractéristiques des répondants à l'enquête

Statut réponse



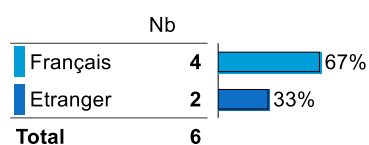
Taux de réponse

43%


Genre des répondants




Nationalité des répondants



Type de bac



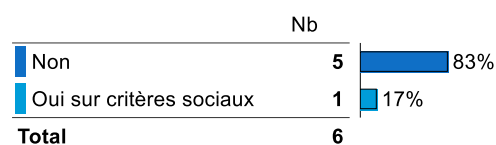
Régime d'inscription




Âge à l'obtention du Master

Moyenne = 29 Médiane = 28 Ecart-type = 6
Min = 23 Max = 39

Boursier

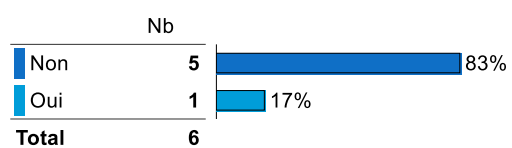


Interruption des études entre le bac et l'obtention du Master

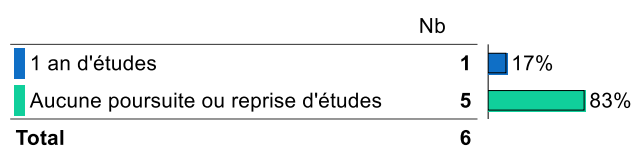


Poursuite d'études après l'obtention du Master

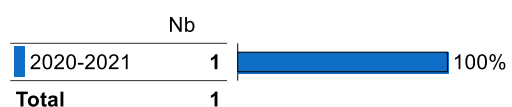
Poursuite d'études après l'obtention du Master



Nombre d'années de poursuite d'études



Détail poursuite d'études



Diplôme préparé en 2020-2021

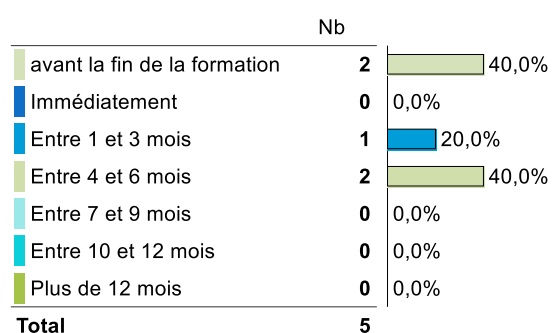


Premier emploi après l'obtention du Master (hors poursuite ou reprise d'études)

Temps d'accès au 1er emploi (en mois)

Moyenne = 3,0 Médiane = 4,0 Ecart-type = 1,7
Min = 1 Max = 4

Détail temps d'accès au 1er emploi



Situation 18 mois après l'obtention du Master (1er décembre 2021)

Situation 18 mois après l'obtention du Master

	Nb	
En emploi	6	100,0%
Total	6	

Taux d'insertion à 18 mois*

100%

*Taux d'insertion professionnelle = $(\text{Population en emploi} / (\text{Population en emploi} + \text{Population en recherche d'emploi})) * 100$

Statut de l'emploi occupé

	Nb	
CDD	3	50,0%
CDI	2	33,3%
Fonctionnaire	1	16,7%
Total	6	

Niveau de l'emploi occupé

	Nb	
Personnel de catégorie A de la fonction publique	2	33%
Emploi de niveau intermédiaire	2	33%
Ingénieur, cadre, professions intellectuelles supérieures	2	33%
Total	6	

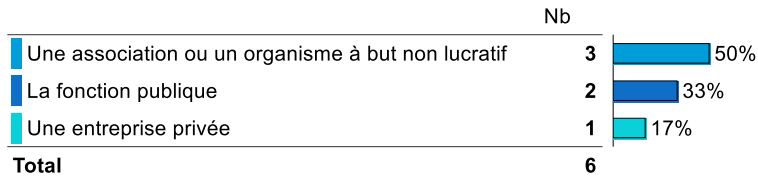
Temps de travail

Salaire net mensuel déclaré en euros (hors primes et 13ème mois, temps plein)

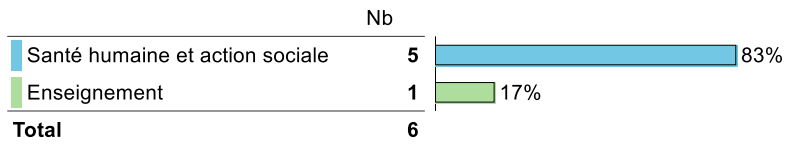
	Nb	
Temps plein	6	100%
Total	6	

Moyenne = 2100 Médiane = 1900 Ecart-type = 654
Min = 1600 Max = 3400

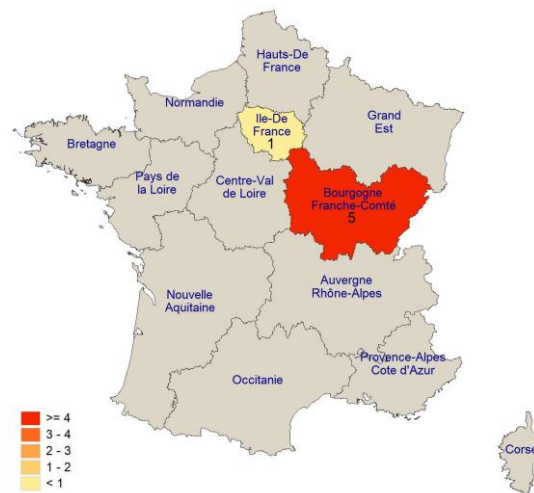
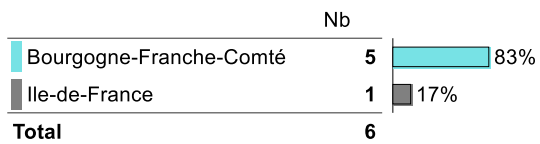
Type d'employeur



Secteur d'activité économique

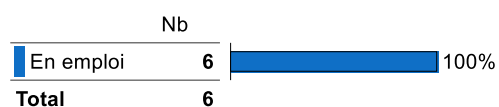


Localisation de l'emploi occupé



Situation 30 mois après l'obtention du Master (1er décembre 2022)

Situation 30 mois après l'obtention du Master

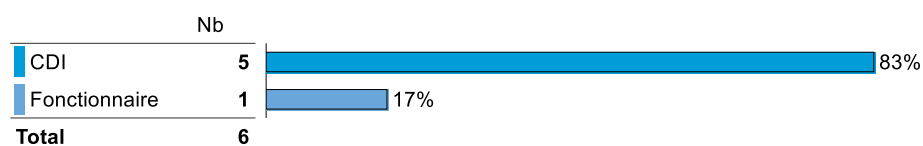


Taux d'insertion à 30 mois*

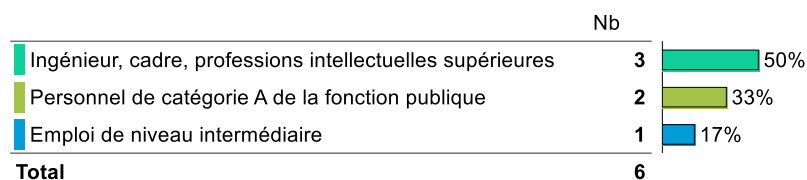
100%

*Taux d'insertion professionnelle = (Population en emploi / Population en emploi + Population en recherche d'emploi)*100

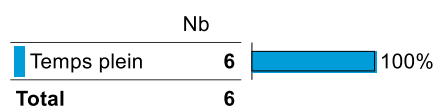
Statut de l'emploi occupé



Niveau de l'emploi occupé



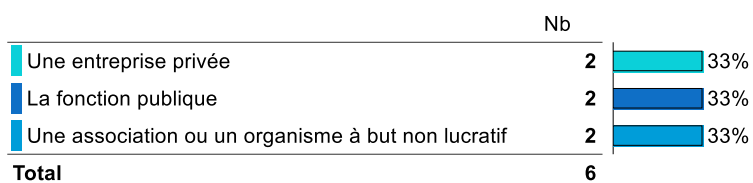
Temps de travail



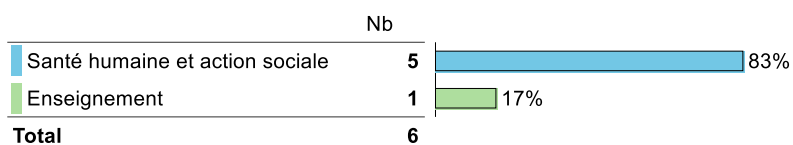
Salaire net mensuel déclaré en euros (hors primes et 13ème mois, temps plein)

Moyenne = 2333 Médiane = 2200 Ecart-type = 703
Min = 1600 Max = 3600

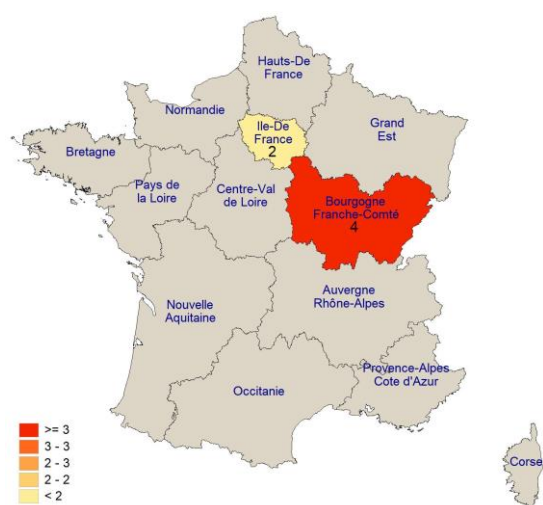
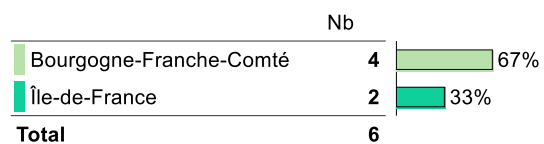
Type d'employeur



Secteur d'activité économique de l'entreprise



Localisation de l'emploi occupé



Opinion sur l'emploi occupé à 30 mois après l'obtention du Master

Modes d'accès à l'emploi occupé

	Nb	
Suite à une annonce d'emploi (dont offres en ligne)	2	33%
Grâce à mon réseau professionnel (formations antérieures, emplois précédents, ...)	2	33%
Suite à une candidature spontanée	1	17%
Grâce à mon réseau personnel (famille, amis, connaissances, ...)	1	17%
Total	6	

L'emploi que vous occupez au 1er décembre 2022 correspond-il :

	1		2		Total	
	N	% cit.	N	% cit.	N	% cit.
A un niveau bac+5 (master)	6	100%	0	0%	6	100%
A votre domaine de formation	5	83%	1	17%	6	100%

Êtes-vous satisfait dans votre emploi :

	1		2		Total	
	N	% cit.	N	% cit.	N	% cit.
Des missions à accomplir	6	100%	0	0%	6	100%
De votre niveau de responsabilités	6	100%	0	0%	6	100%
De votre niveau de rémunération	2	33%	4	67%	6	100%
Des perspectives d'évolution	4	67%	2	33%	6	100%

Opinion sur les éléments de la formation utiles dans l'emploi occupé

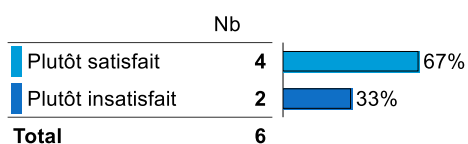
	1		2		Total	
	N	% cit.	N	% cit.	N	% cit.
Enseignements théoriques	4	67%	2	33%	6	100%
Enseignements appliqués	2	33%	4	67%	6	100%
Informatique, logiciels	4	67%	2	33%	6	100%
Intervention de professionnels	4	67%	2	33%	6	100%
Mémoire, projets	3	50%	3	50%	6	100%
Stage	6	100%	0	0%	6	100%

Utilisation des langues dans l'emploi occupé

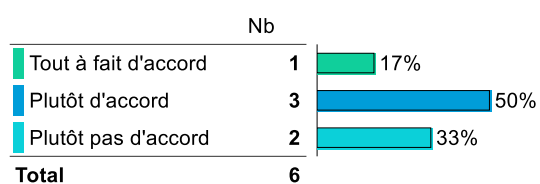
	Nb	% cit.
Non	6	100%
Total	6	100%

Opinion sur la formation (tous les répondants)

Satisfaction vis-à-vis de la formation à l'uB



Préparation à l'insertion professionnelle par l'uB



Intitulés des emplois occupés à 30 mois

	Nb
Enseignant	1
Adjointe de direction	1
Assistante de coordination	1
cadre supérieur de santé	1
Chargée de mission qualité	1
Directrice d'EHPAD	1
Total	6

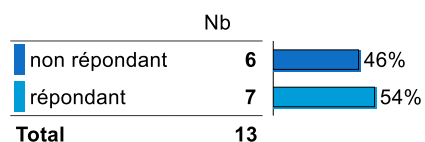
LE DEVENIR DES DIPLÔMÉS DE MASTER 2020 DE L'uB, Situation à 18 et 30 mois



Chargé d'affaires en banque (CAB)

Caractéristiques des répondants à l'enquête

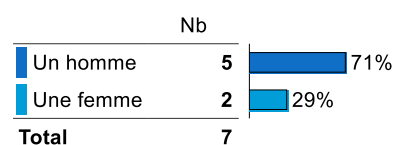
Statut réponse



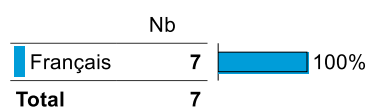
Taux de réponse

54%

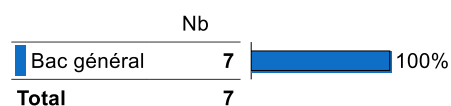
Genre des répondants




Nationalité des répondants



Type de bac



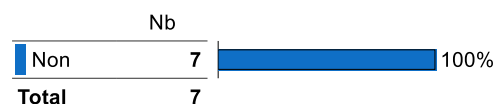
Régime d'inscription



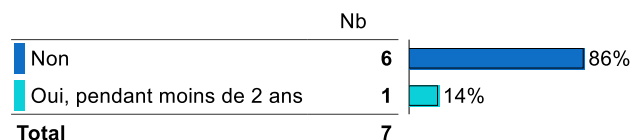
Âge à l'obtention du Master

Moyenne = 25 Médiane = 24 Ecart-type = 2
Min = 23 Max = 29

Boursier

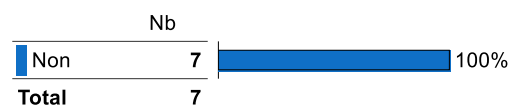


Interruption des études entre le bac et l'obtention du Master



Poursuite d'études après l'obtention du Master

Poursuite d'études après l'obtention du Master



Nombre d'années de poursuite d'études




Premier emploi après l'obtention du Master (hors poursuite ou reprise d'études)

Temps d'accès au 1er emploi (en mois)

Moyenne = 0,2 Médiane = 0,0 Ecart-type = 0,4
Min = 0 Max = 1

Détail temps d'accès au 1er emploi



Situation 18 mois après l'obtention du Master (1er décembre 2021)

Situation 18 mois après l'obtention du Master

	Nb	
En emploi	7	100,0%
Total	7	

Taux d'insertion à 18 mois*

100%

*Taux d'insertion professionnelle = $(\text{Population en emploi} / (\text{Population en emploi} + \text{Population en recherche d'emploi})) * 100$

Statut de l'emploi occupé

	Nb	
CDI	7	100,0%
Total	7	

Niveau de l'emploi occupé

	Nb	
Emploi de niveau intermédiaire	6	86%
Personnel de catégorie A de la fonction publique	1	14%
Total	7	

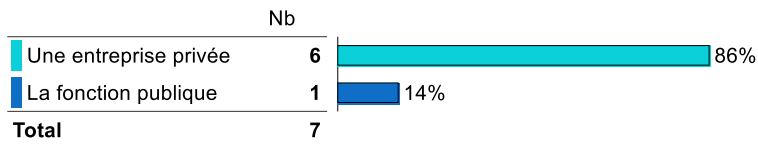
Temps de travail

Salaire net mensuel déclaré en euros (hors primes et 13ème mois, temps plein)

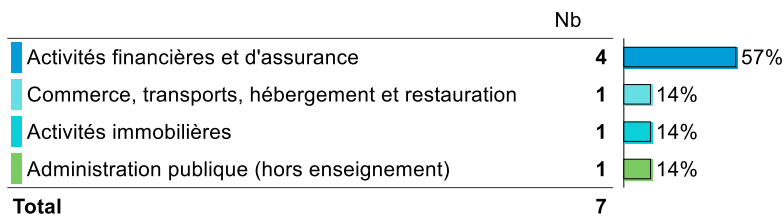
	Nb	
Temps plein	7	100%
Total	7	

Moyenne = 2130 Médiane = 2100 Ecart-type = 507
Min = 1700 Max = 3167

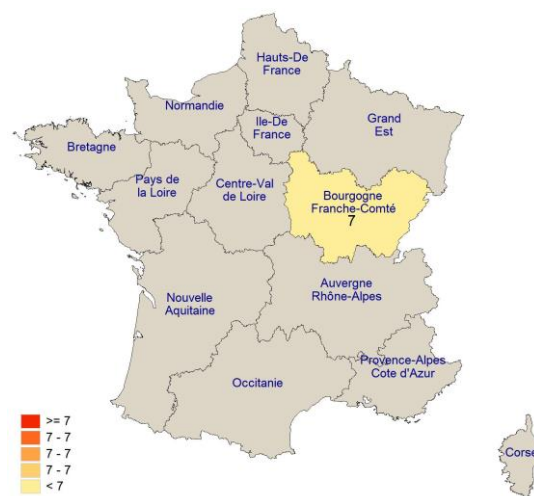
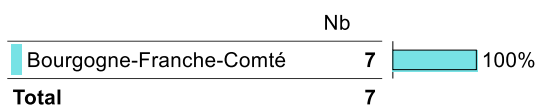
Type d'employeur



Secteur d'activité économique

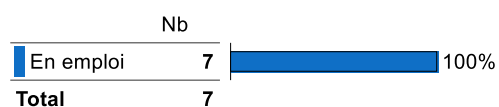


Localisation de l'emploi occupé



Situation 30 mois après l'obtention du Master (1er décembre 2022)

Situation 30 mois après l'obtention du Master

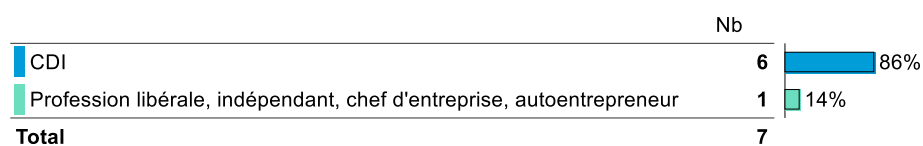


Taux d'insertion à 30 mois*

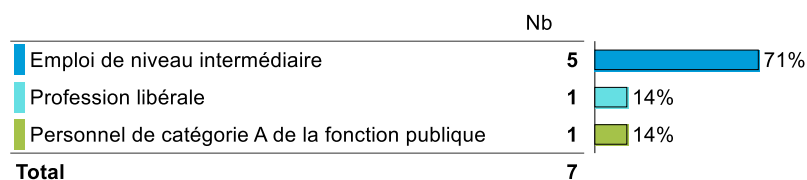
100%

*Taux d'insertion professionnelle = (Population en emploi / Population en emploi + Population en recherche d'emploi)*100

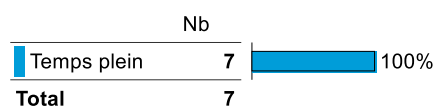
Statut de l'emploi occupé



Niveau de l'emploi occupé



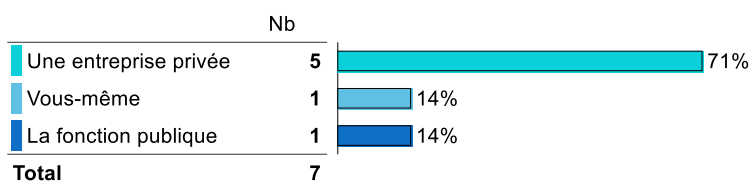
Temps de travail



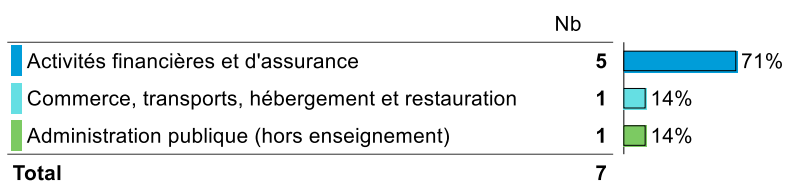
Salaire net mensuel déclaré en euros (hors primes et 13ème mois, temps plein)

Moyenne = 2232 Médiane = 2000 Ecart-type = 569
Min = 1700 Max = 3333

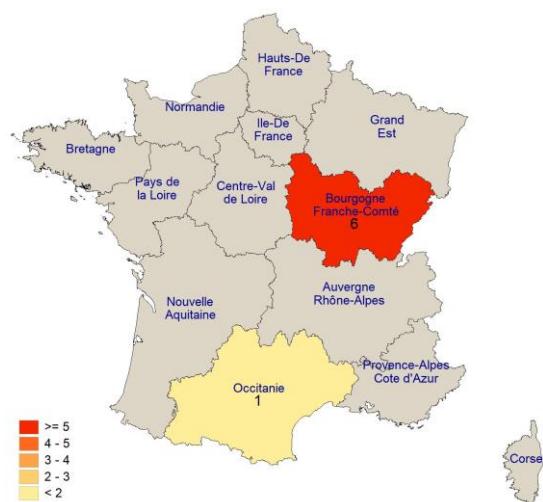
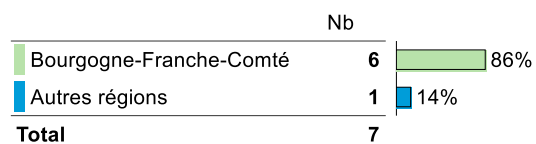
Type d'employeur



Secteur d'activité économique de l'entreprise



Localisation de l'emploi occupé



Opinion sur l'emploi occupé à 30 mois après l'obtention du Master

Modes d'accès à l'emploi occupé

	Nb	
Grâce à mon réseau professionnel (formations antérieures, emplois précédents, ...)	3	43%
J'ai été contacté grâce à la mise en ligne de mon CV (APEC, Pôle Emploi, LinkedIn, Viadeo, ...)	2	29%
Grâce à mon réseau personnel (famille, amis, connaissances, ...)	1	14%
Grâce aux contacts pendant votre formation (dont stage pratique)	1	14%
Total	7	

L'emploi que vous occupez au 1er décembre 2022 correspond-il :

	D'accord		Pas d'accord		Total	
	N	% cit.	N	% cit.	N	% cit.
A un niveau bac+5 (master)	4	57%	3	43%	7	100%
A votre domaine de formation	5	71%	2	29%	7	100%

Êtes-vous satisfait dans votre emploi :

	D'accord		Pas d'accord		Total	
	N	% cit.	N	% cit.	N	% cit.
Des missions à accomplir	5	71%	2	29%	7	100%
De votre niveau de responsabilités	4	57%	3	43%	7	100%
De votre niveau de rémunération	3	43%	4	57%	7	100%
Des perspectives d'évolution	6	86%	1	14%	7	100%

Opinion sur les éléments de la formation utiles dans l'emploi occupé


	Non réponse		D'accord		Pas d'accord		Total	
	N	% cit.	N	% cit.	N	% cit.	N	% cit.
Enseignements théoriques	0	0%	3	43%	4	57%	7	100%
Enseignements appliqués	0	0%	4	57%	3	43%	7	100%
Informatique, logiciels	0	0%	2	29%	5	71%	7	100%
Intervention de professionnels	1	14%	4	57%	2	29%	7	100%
Mémoire, projets	0	0%	2	29%	5	71%	7	100%
Stage	4	57%	2	29%	1	14%	7	100%

Utilisation des langues dans l'emploi occupé

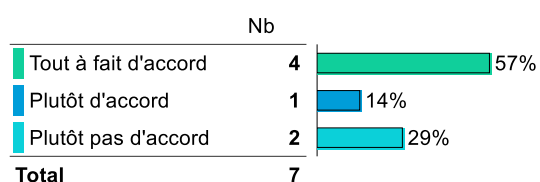
	Nb	% cit.
Non	7	100%
Total	7	100%

Opinion sur la formation (tous les répondants)

Satisfaction vis-à-vis de la formation à l'uB



Préparation à l'insertion professionnelle par l'uB



Intitulés des emplois occupés à 30 mois

	Nb
COURTIER EN PRET IMMOBILIER ET ASSURANCE EMPRUNTEUR MANDATAIRE INDEPENDANT	1
Analyste financier	1
Chargé de clientèle	1
Chargée d'affaires professionnels	1
Conseiller clientèle	1
conseiller en gestion de patrimoine	1
Conseiller service client entreprise	1
Total	7

Finance d'entreprise et des marchés (FEM)

Caractéristiques des répondants à l'enquête

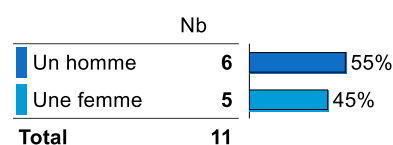
Statut réponse



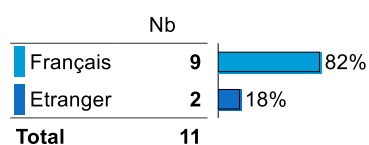
Taux de réponse

73%


Genre des répondants




Nationalité des répondants



Type de bac



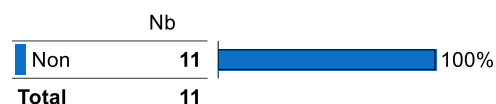
Régime d'inscription




Âge à l'obtention du Master

Moyenne = 25 Médiane = 25 Ecart-type = 2
Min = 23 Max = 31

Boursier

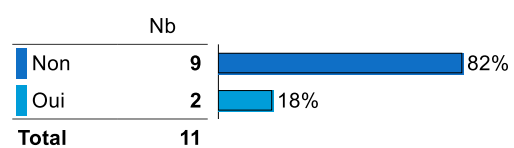


Interruption des études entre le bac et l'obtention du Master

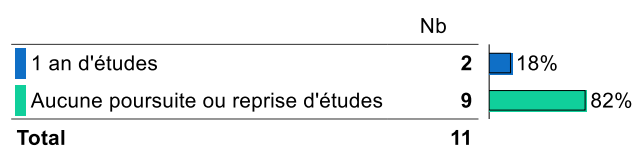


Poursuite d'études après l'obtention du Master

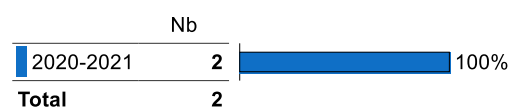
Poursuite d'études après l'obtention du Master



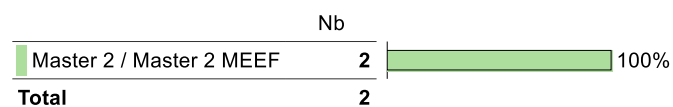
Nombre d'années de poursuite d'études



Détail poursuite d'études



Diplôme préparé en 2020-2021

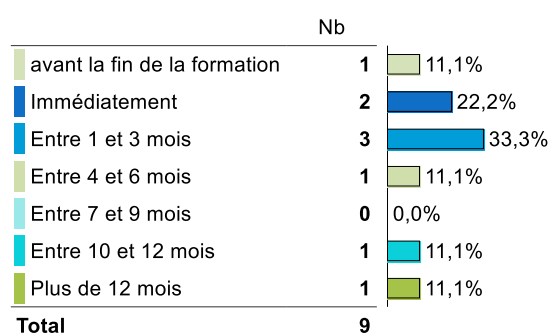


Premier emploi après l'obtention du Master (hors poursuite ou reprise d'études)

Temps d'accès au 1er emploi (en mois)

Moyenne = 4,1 Médiane = 2,0 Ecart-type = 5,2
Min = 0 Max = 14

Détail temps d'accès au 1er emploi



Situation 18 mois après l'obtention du Master (1er décembre 2021)

Situation 18 mois après l'obtention du Master

	Nb	
En emploi	11	100,0%
Total	11	

Taux d'insertion à 18 mois*

100%

*Taux d'insertion professionnelle = $(\text{Population en emploi} / (\text{Population en emploi} + \text{Population en recherche d'emploi})) * 100$

Statut de l'emploi occupé

	Nb	
CDI	8	72,7%
CDD	3	27,3%
Total	11	

Niveau de l'emploi occupé

	Nb	
Ingénieur, cadre, professions intellectuelles supérieures	6	55%
Emploi de niveau intermédiaire	3	27%
Personnel de catégorie A de la fonction publique	1	9%
Employé	1	9%
Total	11	

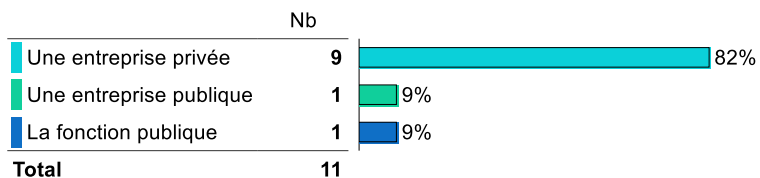
Temps de travail

Salaire net mensuel déclaré en euros (hors primes et 13ème mois, temps plein)

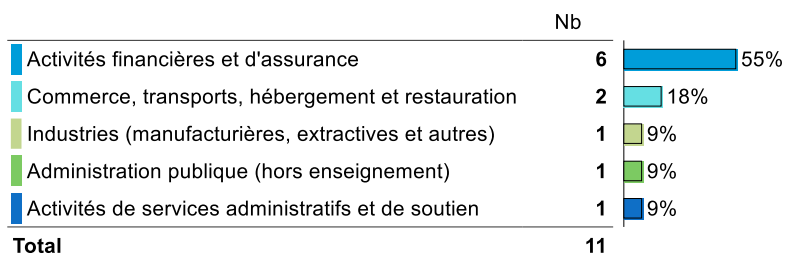
	Nb	
Temps plein	11	100%
Total	11	

Moyenne = **2286** Médiane = **2300** Ecart-type = **360**
Min = **1700** Max = **2800**

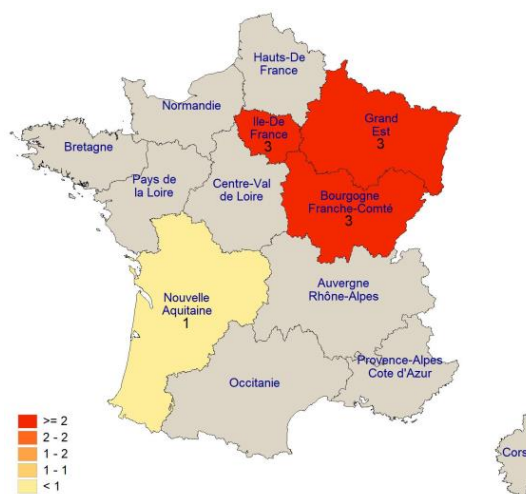
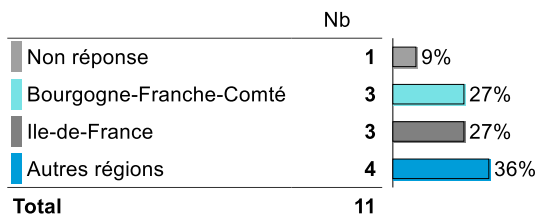
Type d'employeur



Secteur d'activité économique

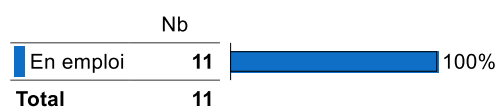


Localisation de l'emploi occupé



Situation 30 mois après l'obtention du Master (1er décembre 2022)

Situation 30 mois après l'obtention du Master




Taux d'insertion à 30 mois*

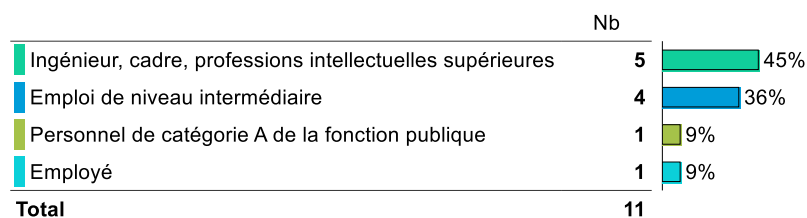
100%

*Taux d'insertion professionnelle = (Population en emploi / Population en emploi + Population en recherche d'emploi)*100

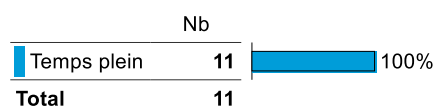
Statut de l'emploi occupé



Niveau de l'emploi occupé



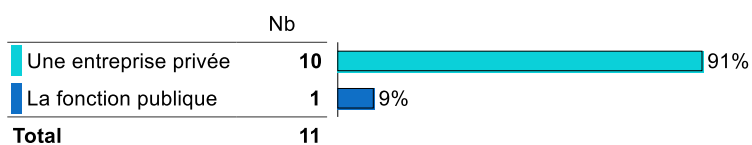
Temps de travail



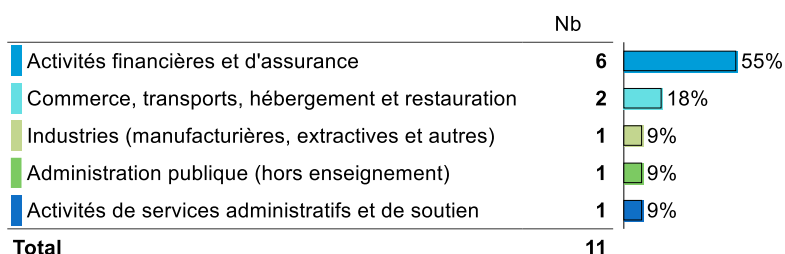
Salaire net mensuel déclaré en euros (hors primes et 13ème mois, temps plein)

Moyenne = 2354 Médiane = 2300 Ecart-type = 291
Min = 1800 Max = 2800

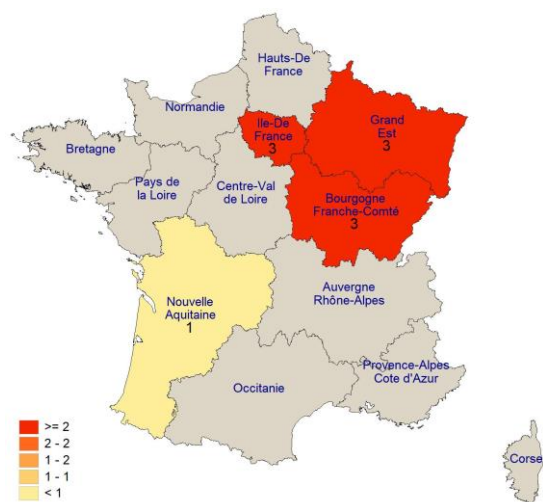
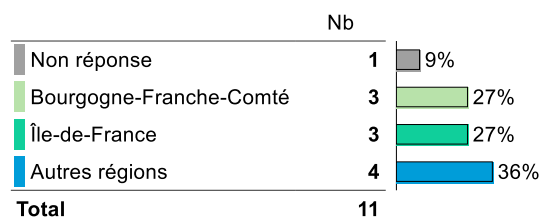
Type d'employeur



Secteur d'activité économique de l'entreprise



Localisation de l'emploi occupé



Opinion sur l'emploi occupé à 30 mois après l'obtention du Master

Modes d'accès à l'emploi occupé

	Nb	
Suite à une candidature spontanée	3	27%
Suite à une annonce d'emploi (dont offres en ligne)	3	27%
Grâce aux contacts pendant votre formation (dont stage pratique)	2	18%
J'ai été contacté grâce à la mise en ligne de mon CV (APEC, Pôle Emploi, LinkedIn, Viadeo, ...)	2	18%
Autres	1	9%
Total	11	

L'emploi que vous occupez au 1er décembre 2022 correspond-il :

	D'accord		Pas d'accord		Total	
	N	% cit.	N	% cit.	N	% cit.
A un niveau bac+5 (master)	10	91%	1	9%	11	100%
A votre domaine de formation	10	91%	1	9%	11	100%

Êtes-vous satisfait dans votre emploi :

	1		2		Total	
	N	% cit.	N	% cit.	N	% cit.
Des missions à accomplir	11	100%	0	0%	11	100%
De votre niveau de responsabilités	10	91%	1	9%	11	100%
De votre niveau de rémunération	10	91%	1	9%	11	100%
Des perspectives d'évolution	10	91%	1	9%	11	100%

Opinion sur les éléments de la formation utiles dans l'emploi occupé

	Non réponse		D'accord		Pas d'accord		Total	
	N	% cit.	N	% cit.	N	% cit.	N	% cit.
Enseignements théoriques	0	0%	4	36%	7	64%	11	100%
Enseignements appliqués	0	0%	7	64%	4	36%	11	100%
Informatique, logiciels	0	0%	7	64%	4	36%	11	100%
Intervention de professionnels	0	0%	6	55%	5	45%	11	100%
Mémoire, projets	0	0%	4	36%	7	64%	11	100%
Stage	2	18%	8	73%	1	9%	11	100%

Utilisation des langues dans l'emploi occupé

	Nb	% cit.
Non	9	82%
Oui	2	18%
Total	11	100%

Opinion sur la qualité des enseignements des langues étrangères à l'uB

	Nb	% cit.
Tout à fait adapté	1	50%
Plutôt adapté	1	50%
Total	2	100%

Opinion sur la formation (tous les répondants)

Satisfaction vis-à-vis de la formation à l'uB

	Nb	% cit.
Très satisfait	5	45%
Plutôt satisfait	5	45%
Plutôt insatisfait	1	9%
Total	11	

Préparation à l'insertion professionnelle par l'uB

	Nb	% cit.
Non réponse	1	9%
Tout à fait d'accord	6	55%
Plutôt d'accord	3	27%
Plutôt pas d'accord	1	9%
Total	11	

Intitulés des emplois occupés à 30 mois

	Nb
Contrôleur de gestion	2
Responsable administratif et financier	1
Assistante Contrôle de gestion	1
Chargé d'affaires entreprises	1
Chargé d'affaires professionnelles	1
Chargee d'affaires entreprise junior	1
chef de secteur	1
Conseillère client particulier	1
Consultant en projets de transformation	1
Gérant d'actifs	1
Total	11

LE DEVENIR DES DIPLÔMÉS DE MASTER 2020 DE L'uB, Situation à 18 et 30 mois



Gestion des ressources humaines (GRH)

Caractéristiques des répondants à l'enquête

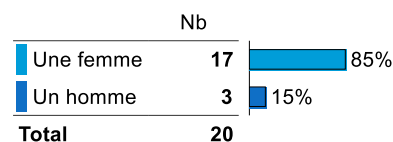
Statut réponse



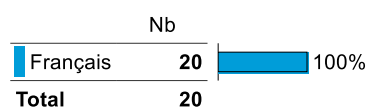
Taux de réponse

77%

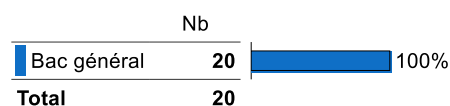
Genre des répondants




Nationalité des répondants



Type de bac



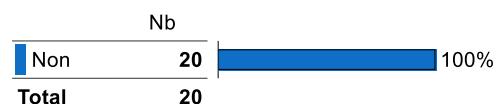
Régime d'inscription




Âge à l'obtention du Master

Moyenne = 24 Médiane = 24 Ecart-type = 1
Min = 23 Max = 28

Boursier

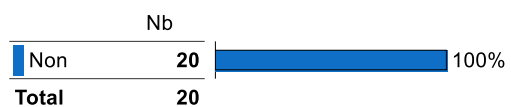


Interruption des études entre le bac et l'obtention du Master

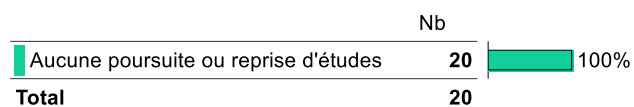


Poursuite d'études après l'obtention du Master

Poursuite d'études après l'obtention du Master



Nombre d'années de poursuite d'études

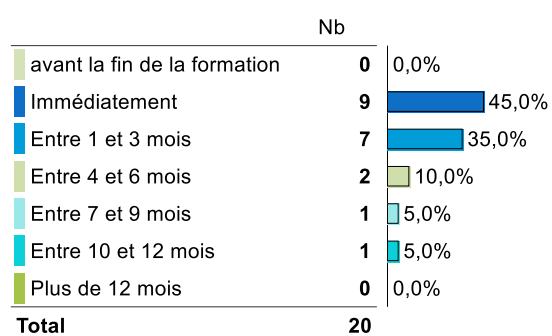


Premier emploi après l'obtention du Master (hors poursuite ou reprise d'études)

Temps d'accès au 1er emploi (en mois)


Moyenne = 1,9 Médiane = 1,0 Ecart-type = 2,8
Min = 0 Max = 10

Détail temps d'accès au 1er emploi



Situation 18 mois après l'obtention du Master (1er décembre 2021)

Situation 18 mois après l'obtention du Master

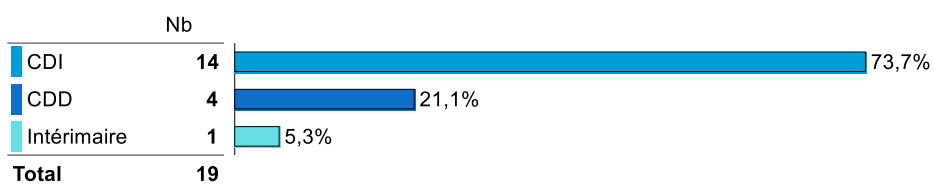


Taux d'insertion à 18 mois*

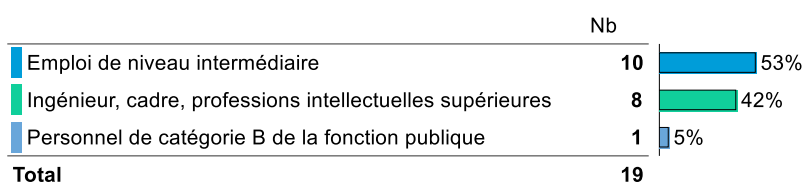
95%

*Taux d'insertion professionnelle = $(\text{Population en emploi} / (\text{Population en emploi} + \text{Population en recherche d'emploi})) * 100$

Statut de l'emploi occupé

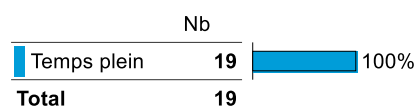


Niveau de l'emploi occupé



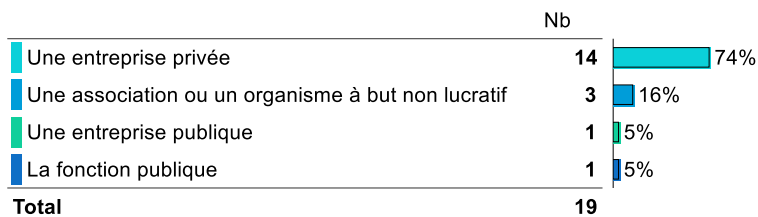
Temps de travail

Salaire net mensuel déclaré en euros (hors primes et 13ème mois, temps plein)

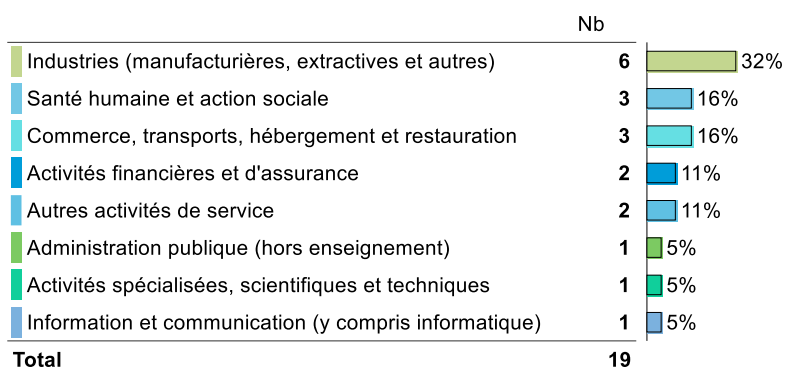


Moyenne = 2105 Médiane = 1950 Ecart-type = 715
Min = 1400 Max = 4300

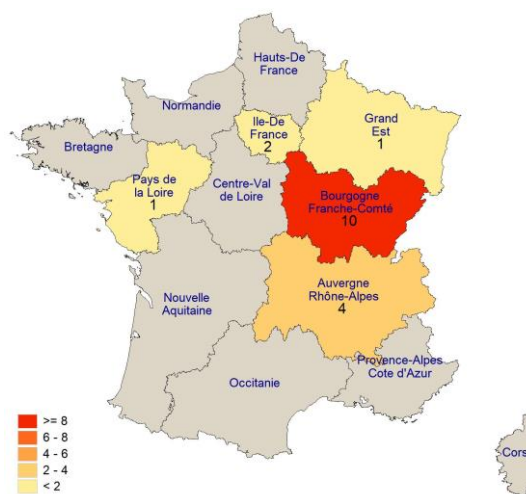
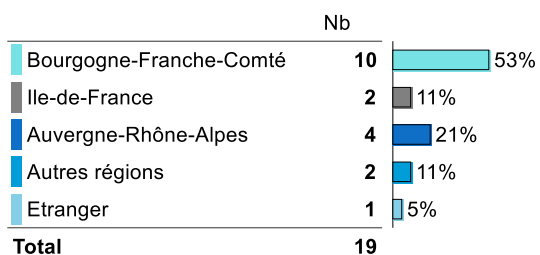
Type d'employeur



Secteur d'activité économique

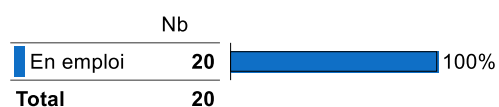


Localisation de l'emploi occupé



Situation 30 mois après l'obtention du Master (1er décembre 2022)

Situation 30 mois après l'obtention du Master




Taux d'insertion à 30 mois*

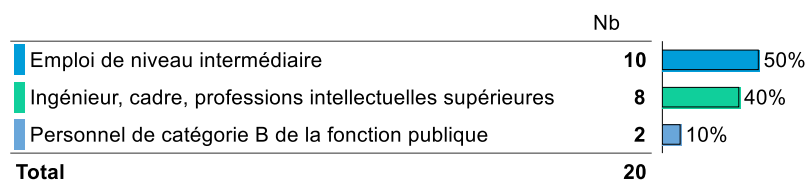
100%

*Taux d'insertion professionnelle = (Population en emploi / Population en emploi + Population en recherche d'emploi)*100

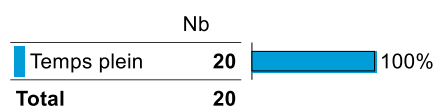
Statut de l'emploi occupé



Niveau de l'emploi occupé



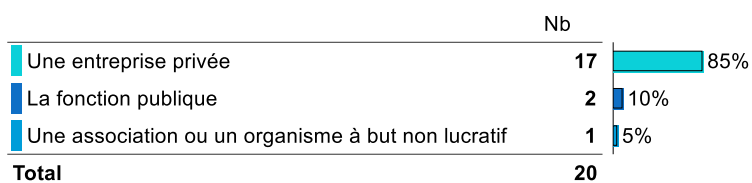
Temps de travail



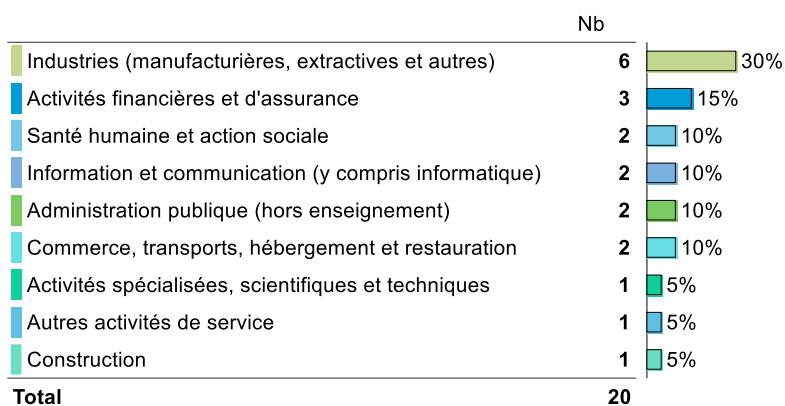
Salaire net mensuel déclaré en euros (hors primes et 13ème mois, temps plein)

Moyenne = 2219 Médiane = 2200 Ecart-type = 826
Min = 1362 Max = 5300

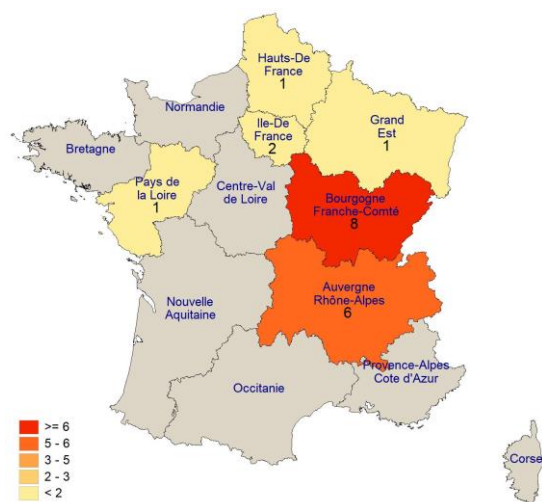
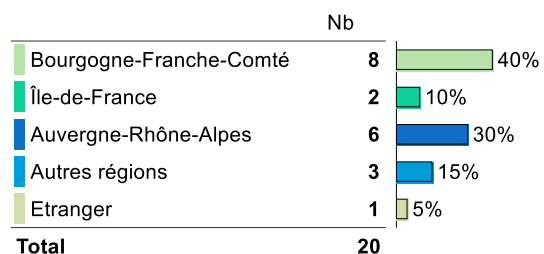
Type d'employeur



Secteur d'activité économique de l'entreprise



Localisation de l'emploi occupé



Opinion sur l'emploi occupé à 30 mois après l'obtention du Master

Modes d'accès à l'emploi occupé

	Nb	
Suite à une annonce d'emploi (dont offres en ligne)	10	50%
Grâce à mon réseau professionnel (formations antérieures, emplois précédents, ...)	5	25%
J'ai été contacté grâce à la mise en ligne de mon CV (APEC, Pôle Emploi, LinkedIn, Viadeo, ...)	3	15%
Grâce à mon réseau personnel (famille, amis, connaissances, ...)	1	5%
Grâce aux réseaux universitaires (réseaux d'anciens, ...)	1	5%
Total	20	

L'emploi que vous occupez au 1er décembre 2022 correspond-il :

	1		2		Total	
	N	% cit.	N	% cit.	N	% cit.
A un niveau bac+5 (master)	16	80%	4	20%	20	100%
A votre domaine de formation	20	100%	0	0%	20	100%

Êtes-vous satisfait dans votre emploi :

	Non réponse		D'accord		Pas d'accord		Total	
	N	% cit.	N	% cit.	N	% cit.	N	% cit.
Des missions à accomplir	0	0%	19	95%	1	5%	20	100%
De votre niveau de responsabilités	0	0%	19	95%	1	5%	20	100%
De votre niveau de rémunération	0	0%	16	80%	4	20%	20	100%
Des perspectives d'évolution	1	5%	14	70%	5	25%	20	100%

Opinion sur les éléments de la formation utiles dans l'emploi occupé

	Non réponse		1		2		Total	
	N	% cit.	N	% cit.	N	% cit.	N	% cit.
Enseignements théoriques	0	0%	11	55%	9	45%	20	100%
Enseignements appliqués	1	5%	15	75%	4	20%	20	100%
Informatique, logiciels	1	5%	15	75%	4	20%	20	100%
Intervention de professionnels	0	0%	17	85%	3	15%	20	100%
Mémoire, projets	0	0%	8	40%	12	60%	20	100%
Stage	5	25%	15	75%	0	0%	20	100%

Utilisation des langues dans l'emploi occupé

	Nb	% cit.
Non	10	50%
Oui	10	50%
Total	20	100%

Opinion sur la qualité des enseignements des langues étrangères à l'uB

	Nb	% cit.
Plutôt adapté	1	10%
Plutôt pas adapté	7	70%
Pas du tout adapté	2	20%
Total	10	100%

Opinion sur la formation (tous les répondants)

Satisfaction vis-à-vis de la formation à l'uB

	Nb	% cit.
Très satisfait	13	65%
Plutôt satisfait	6	30%
Très insatisfait	1	5%
Total	20	

Préparation à l'insertion professionnelle par l'uB

	Nb	% cit.
Tout à fait d'accord	15	75%
Plutôt d'accord	3	15%
Plutôt pas d'accord	1	5%
Pas du tout d'accord	1	5%
Total	20	

Intitulés des emplois occupés à 30 mois

	Nb
Gestionnaire RH	3
Chargée de recrutement et relations Écoles	2
Assistante Ressources Humaines	2
chargé de développement ressources humaines	2
Talent Development Manager / RRH	1
Assistante de direction	1
Chargé de gestion des talents	1
Chargé de mission RH	1
Chargé de projet digital normé	1
chargé de ressources humaines	1
Chargée de recrutement	1
Conseillère en parcours et orientation professionnelle	1
Généraliste ressources humaines	1
Responsable ressources humaines	1
Talent and HR organisation manager	1
Total	20

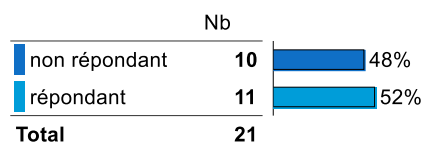
LE DEVENIR DES DIPLÔMÉS DE MASTER 2020 DE L'uB, Situation à 18 et 30 mois



Droit processuel

Caractéristiques des répondants à l'enquête

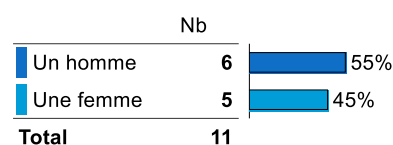
Statut réponse



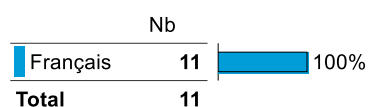
Taux de réponse

52%

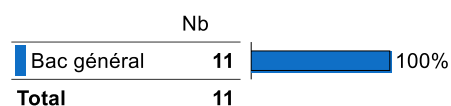
Genre des répondants




Nationalité des répondants



Type de bac



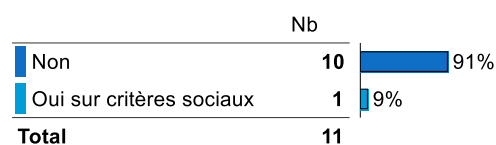
Régime d'inscription




Âge à l'obtention du Master

Moyenne = 27 Médiane = 24 Ecart-type = 8
Min = 23 Max = 50

Boursier

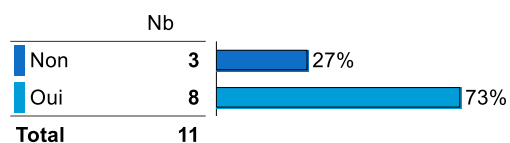


Interruption des études entre le bac et l'obtention du Master




Poursuite d'études après l'obtention du Master


Poursuite d'études après l'obtention du Master




Nombre d'années de poursuite d'études



Détail poursuite d'études



Diplôme préparé en 2020-2021




Premier emploi après l'obtention du Master (hors poursuite ou reprise d'études)

Temps d'accès au 1er emploi (en mois)

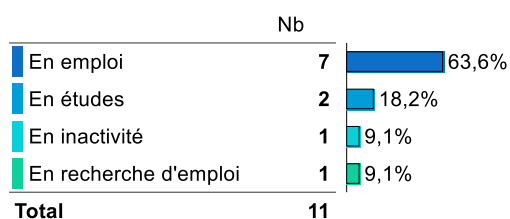
Moyenne = 12,7 Médiane = 5,0 Ecart-type = 15,0
Min = 3 Max = 30

Détail temps d'accès au 1er emploi



Situation 18 mois après l'obtention du Master (1er décembre 2021)

Situation 18 mois après l'obtention du Master




Taux d'insertion à 18 mois*

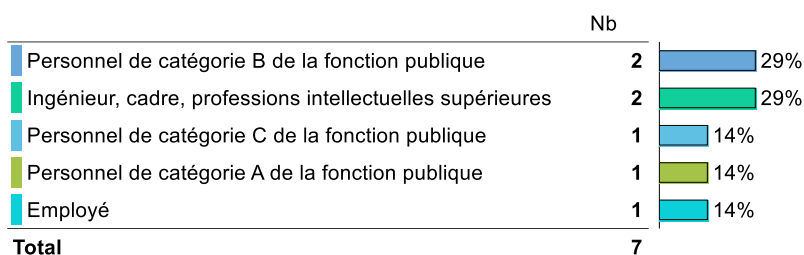
88%

*Taux d'insertion professionnelle = $(\text{Population en emploi} / (\text{Population en emploi} + \text{Population en recherche d'emploi})) * 100$

Statut de l'emploi occupé

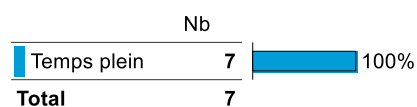


Niveau de l'emploi occupé



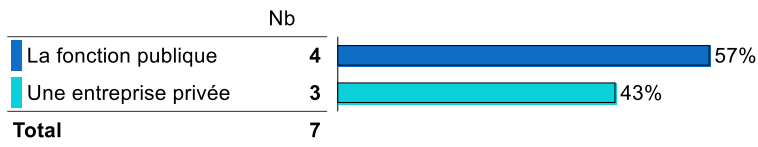
Temps de travail

Salaire net mensuel déclaré en euros (hors primes et 13ème mois, temps plein)

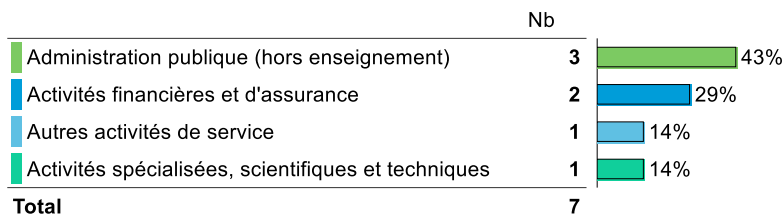


Moyenne = 2022 Médiane = 2000 Ecart-type = 480
Min = 1500 Max = 2800

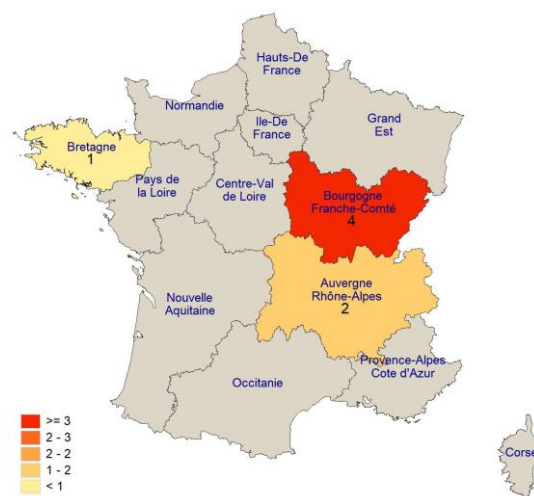
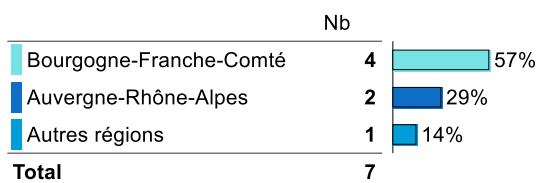
Type d'employeur



Secteur d'activité économique



Localisation de l'emploi occupé



Situation 30 mois après l'obtention du Master (1er décembre 2022)

Situation 30 mois après l'obtention du Master

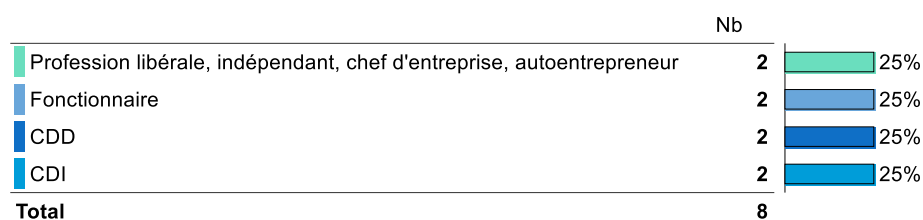


Taux d'insertion à 30 mois*

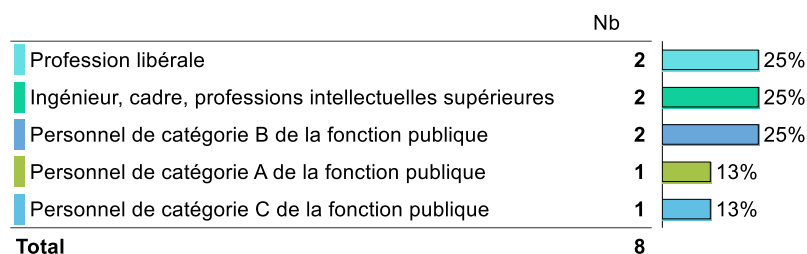
89%

*Taux d'insertion professionnelle = $(\text{Population en emploi} / (\text{Population en emploi} + \text{Population en recherche d'emploi})) * 100$

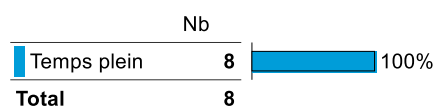
Statut de l'emploi occupé



Niveau de l'emploi occupé




Temps de travail



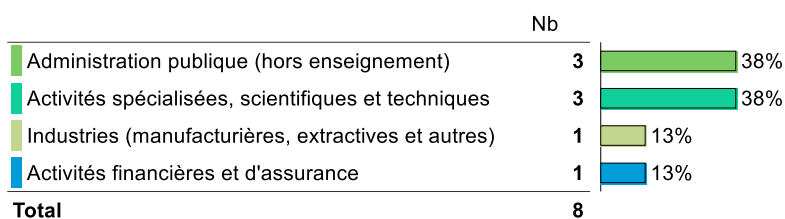
Salaire net mensuel déclaré en euros (hors primes et 13ème mois, temps plein)

Moyenne = 2306 Médiane = 2300 Ecart-type = 338
Min = 1943 Max = 2800

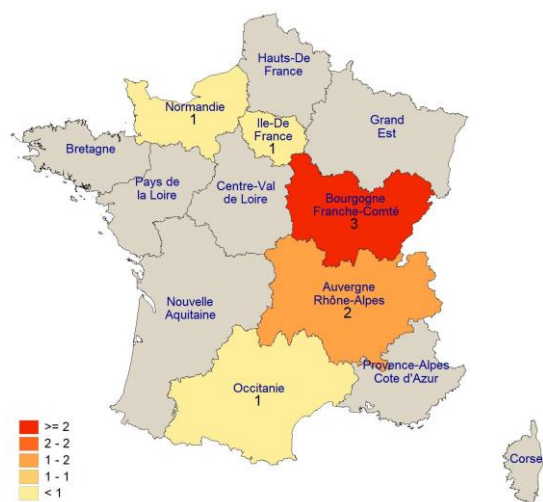
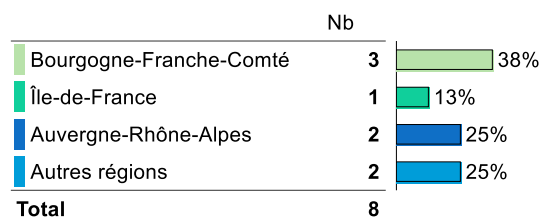
Type d'employeur



Secteur d'activité économique de l'entreprise



Localisation de l'emploi occupé



Opinion sur l'emploi occupé à 30 mois après l'obtention du Master

Modes d'accès à l'emploi occupé

	Nb	
Grâce à mon réseau professionnel (formations antérieures, emplois précédents, ...)	3	38%
Grâce aux contacts pendant votre formation (dont stage pratique)	2	25%
Suite à une annonce d'emploi (dont offres en ligne)	1	13%
Grâce aux réseaux universitaires (réseaux d'anciens, ...)	1	13%
Suite à un concours de la fonction publique	1	13%
Total	8	

L'emploi que vous occupez au 1er décembre 2022 correspond-il :

	D'accord		Pas d'accord		Total	
	N	% cit.	N	% cit.	N	% cit.
A un niveau bac+5 (master)	6	75%	2	25%	8	100%
A votre domaine de formation	7	88%	1	13%	8	100%

Êtes-vous satisfait dans votre emploi :

	1		2		Total	
	N	% cit.	N	% cit.	N	% cit.
Des missions à accomplir	8	100%	0	0%	8	100%
De votre niveau de responsabilités	8	100%	0	0%	8	100%
De votre niveau de rémunération	7	88%	1	13%	8	100%
Des perspectives d'évolution	7	88%	1	13%	8	100%

Opinion sur les éléments de la formation utiles dans l'emploi occupé

	Non réponse		D'accord		Pas d'accord		Total	
	N	% cit.	N	% cit.	N	% cit.	N	% cit.
Enseignements théoriques	0	0%	5	63%	3	38%	8	100%
Enseignements appliqués	0	0%	5	63%	3	38%	8	100%
Informatique, logiciels	0	0%	3	38%	5	63%	8	100%
Intervention de professionnels	0	0%	6	75%	2	25%	8	100%
Mémoire, projets	0	0%	4	50%	4	50%	8	100%
Stage	1	13%	5	63%	2	25%	8	100%

Utilisation des langues dans l'emploi occupé

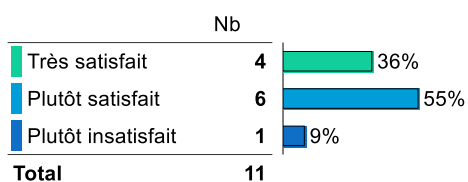
	Nb	% cit.
Non	7	88%
Oui	1	13%
Total	8	100%

Opinion sur la qualité des enseignements des langues étrangères à l'uB

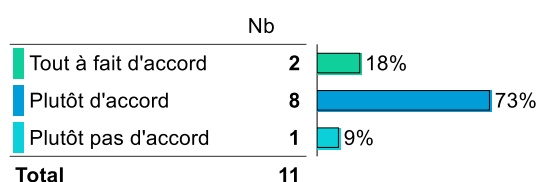
	Nb	% cit.
Tout à fait adapté	1	100%
Total	1	100%

Opinion sur la formation (tous les répondants)

Satisfaction vis-à-vis de la formation à l'uB



Préparation à l'insertion professionnelle par l'uB



Intitulés des emplois occupés à 30 mois

	Nb
Avocat	2
Spécialiste Mobilité Internationale	1
chargé de mission DISP	1
contractuel B pour le ministère de la justice	1
gestionnaire de dossier	1
Juriste d'entreprise en droit social	1
lieutenant pénitentiaire	1
Total	8

LE DEVENIR DES DIPLÔMÉS DE MASTER 2020 DE L'UB, Situation à 18 et 30 mois

PROTECTION DES DROITS FONDAMENTAUX ET DES LIBERTÉS

Trop peu de répondants à l'enquête pour exploiter des données fiables¹

Effectifs à interroger : 10

Effectifs répondants pris en compte : 4

Source : Enquête Master 2020

Observatoire de l'Étudiant
Maison de l'université
Esplanade Erasme
BP 27877
21078 Dijon Cedex
<https://ode.u-bourgogne.fr/>

¹ Les analyses par spécialité de Master sont réalisées à partir de 5 répondants.

LE DEVENIR DES DIPLÔMÉS DE MASTER 2020 DE L'UB, Situation à 18 et 30 mois

INTERNATIONAL MASTER IN BUSINESS STUDIES (IMBS)

Trop peu de répondants à l'enquête pour exploiter des données fiables¹

Effectifs à interroger : 3

Effectifs répondants pris en compte : 1

Source : Enquête Master 2020

Observatoire de l'Étudiant
Maison de l'université
Esplanade Erasme
BP 27877
21078 Dijon Cedex
<https://ode.u-bourgogne.fr/>

¹ Les analyses par spécialité de Master sont réalisées à partir de 5 répondants.

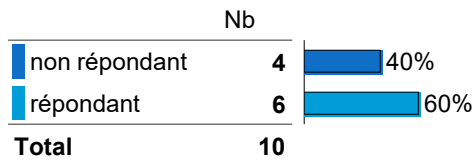
LE DEVENIR DES DIPLÔMÉS DE MASTER 2020 DE L'uB, Situation à 18 et 30 mois



Recherche et conseil en sciences de gestion

Caractéristiques des répondants à l'enquête

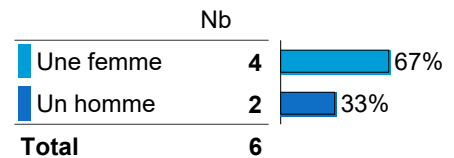
Statut réponse



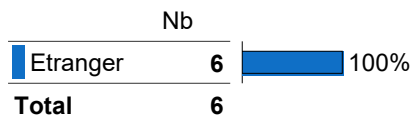
Taux de réponse

60%

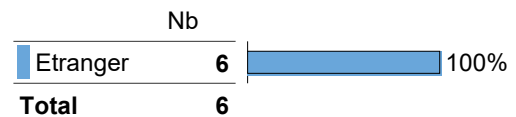
Genre des répondants




Nationalité des répondants



Type de bac




Régime d'inscription



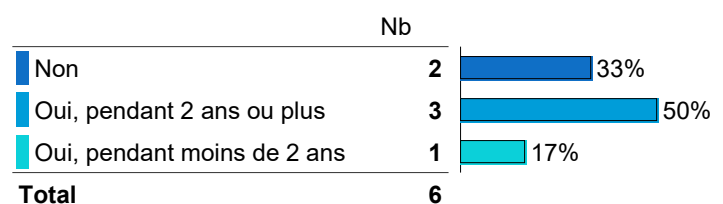
Âge à l'obtention du Master

Moyenne = 30 Médiane = 30 Ecart-type = 7
Min = 23 Max = 44

Boursier

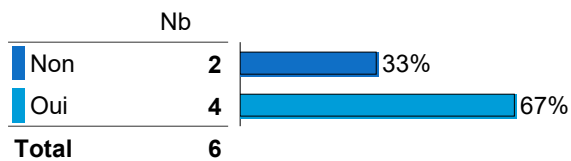


Interruption des études entre le bac et l'obtention du Master

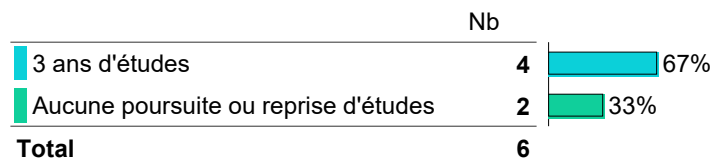


Poursuite d'études après l'obtention du Master

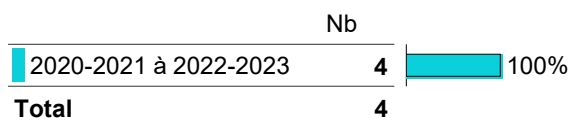
Poursuite d'études après l'obtention du Master



Nombre d'années de poursuite d'études



Détail poursuite d'études



Diplôme préparé en 2020-2021

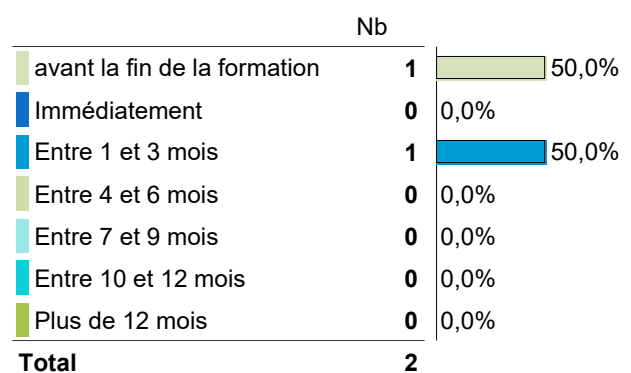


Premier emploi après l'obtention du Master (hors poursuite ou reprise d'études)

Temps d'accès au 1er emploi (en mois)

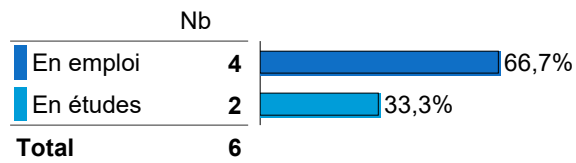
Moyenne = 2,0 Médiane = 2,0
Min = 2 Max = 2

Détail temps d'accès au 1er emploi



Situation 18 mois après l'obtention du Master (1er décembre 2021)

Situation 18 mois après l'obtention du Master




Taux d'insertion à 18 mois*

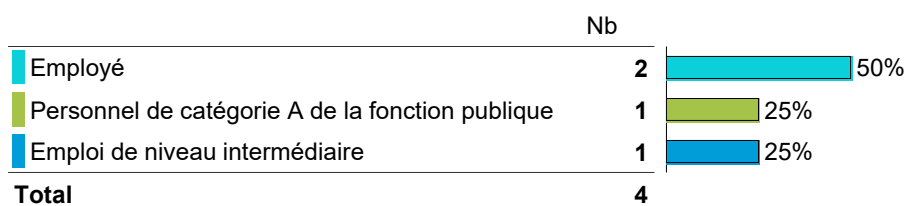
100%

*Taux d'insertion professionnelle = (Population en emploi / Population en emploi + Population en recherche d'emploi) * 100

Statut de l'emploi occupé



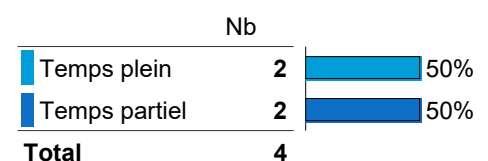
Niveau de l'emploi occupé



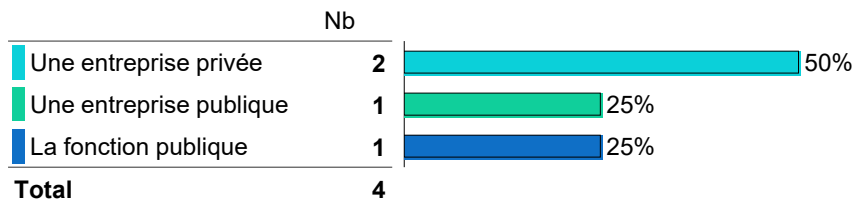
Salaire net mensuel déclaré en euros (hors primes et 13ème mois, temps plein)

Moyenne = 2115 Médiane = 2115
Min = 2115 Max = 2115

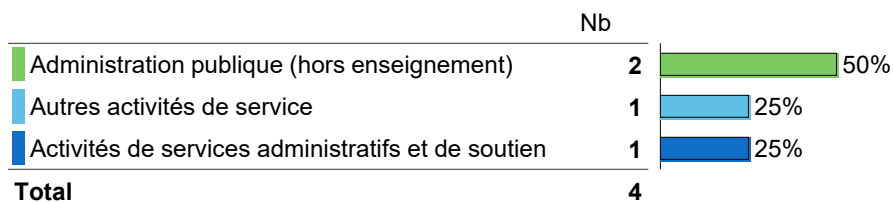
Temps de travail



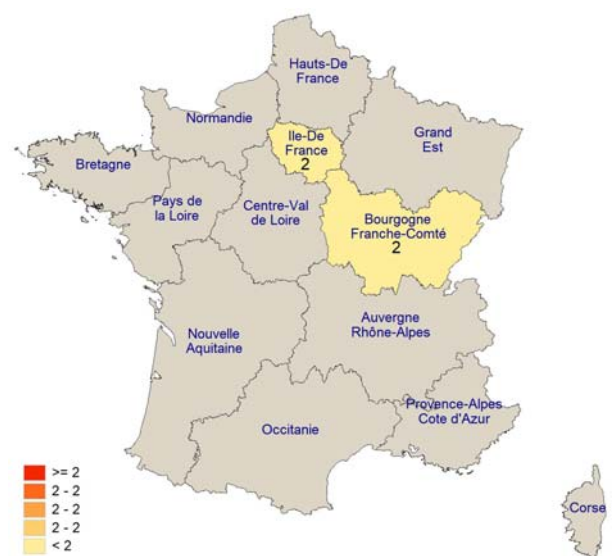
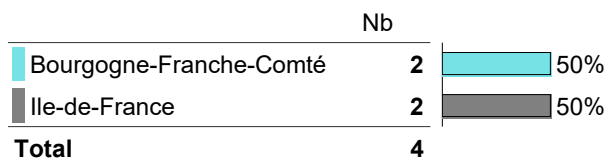
Type d'employeur



Secteur d'activité économique

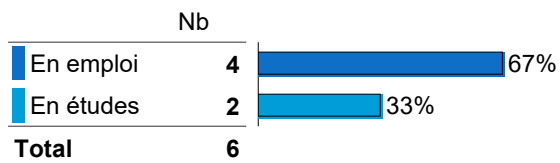


Localisation de l'emploi occupé



Situation 30 mois après l'obtention du Master (1er décembre 2022)

Situation 30 mois après l'obtention du Master

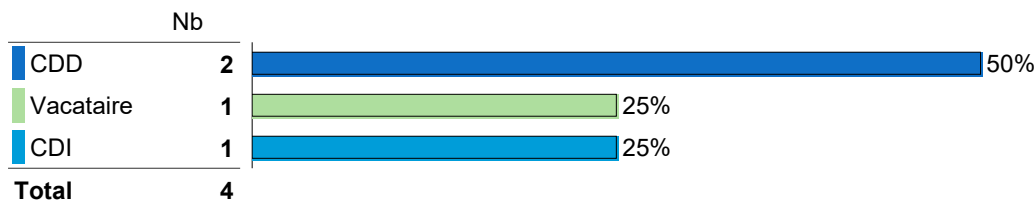


Taux d'insertion à 30 mois*

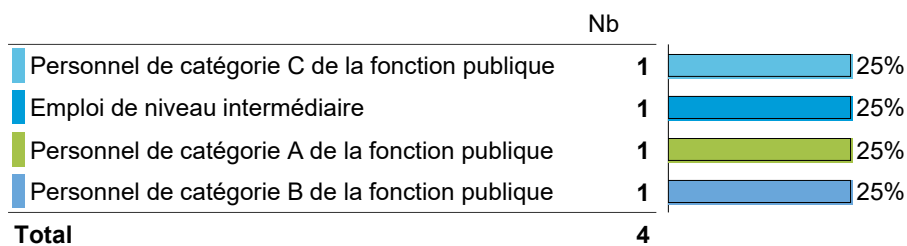
100%

*Taux d'insertion professionnelle = (Population en emploi / Population en emploi + Population en recherche d'emploi)*100

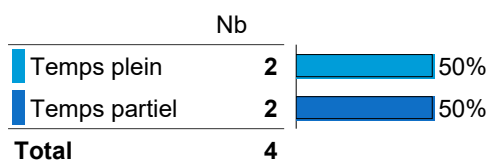
Statut de l'emploi occupé



Niveau de l'emploi occupé



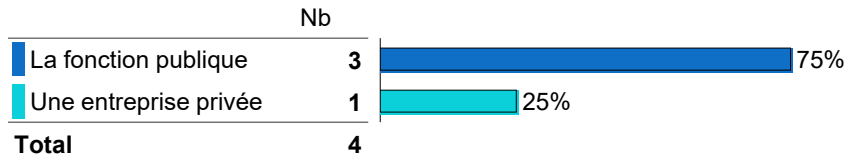
Temps de travail



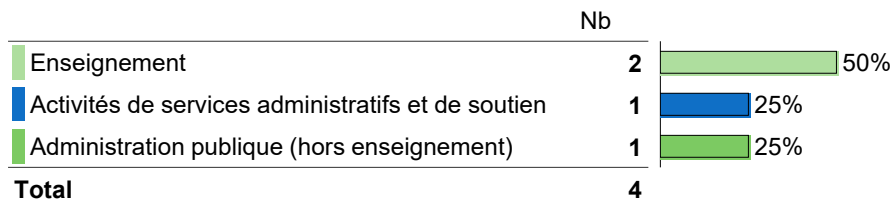
Salaire net mensuel déclaré en euros (hors primes et 13ème mois, temps plein)

Moyenne = 2447 Médiane = 2447
Min = 2447 Max = 2447

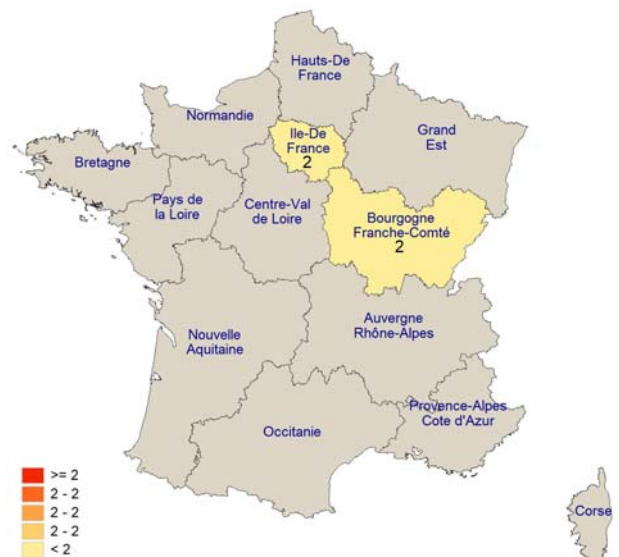
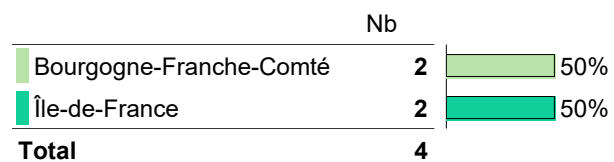
Type d'employeur



Secteur d'activité économique de l'entreprise



Localisation de l'emploi occupé



Opinion sur l'emploi occupé à 30 mois après l'obtention du Master

Modes d'accès à l'emploi occupé

	Nb	
Grâce aux réseaux universitaires (réseaux d'anciens, ...)	2	50%
Suite à une annonce d'emploi (dont offres en ligne)	1	25%
J'ai été contacté grâce à la mise en ligne de mon CV (APEC, Pôle Emploi, LinkedIn, Viadeo, ...)	1	25%
Total	4	

L'emploi que vous occupez au 1er décembre 2022 correspond-il :

	D'accord		Total	
	N	% cit.	N	% cit.
A un niveau bac+5 (master)	4	100%	4	100%
A votre domaine de formation	4	100%	4	100%

Êtes-vous satisfait dans votre emploi :

	Non réponse		D'accord		Total	
	N	% cit.	N	% cit.	N	% cit.
Des missions à accomplir	0	0%	4	100%	4	100%
De votre niveau de responsabilités	0	0%	4	100%	4	100%
De votre niveau de rémunération	1	25%	3	75%	4	100%
Des perspectives d'évolution	1	25%	3	75%	4	100%

Opinion sur les éléments de la formation utiles dans l'emploi occupé

	Non réponse		1		2		Total	
	N	% cit.	N	% cit.	N	% cit.	N	% cit.
Enseignements théoriques	1	25%	3	75%	0	0%	4	100%
Enseignements appliqués	1	25%	1	25%	2	50%	4	100%
Informatique, logiciels	3	75%	1	25%	0	0%	4	100%
Intervention de professionnels	3	75%	1	25%	0	0%	4	100%
Mémoire, projets	2	50%	2	50%	0	0%	4	100%
Stage	2	50%	1	25%	1	25%	4	100%

Utilisation des langues dans l'emploi occupé

	Nb	% cit.
Non	2	50%
Oui	2	50%
Total	4	100%

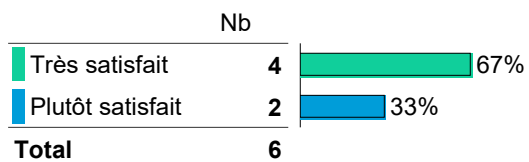
Opinion sur la qualité des enseignements des langues étrangères à l'uB

	Nb	% cit.
Tout à fait adapté	1	50%
Plutôt adapté	1	50%
Total	2	100%

Opinion sur la formation (tous les répondants)

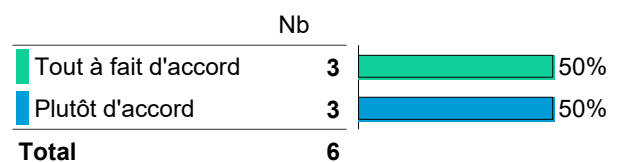
Satisfaction vis-à-vis de la formation à l'uB

	Nb	
Très satisfait	4	67%
Plutôt satisfait	2	33%
Total	6	



Préparation à l'insertion professionnelle par l'uB

	Nb	
Tout à fait d'accord	3	50%
Plutôt d'accord	3	50%
Total	6	



Intitulés des emplois occupés à 30 mois

	Nb
Responsable Conformité	1
Chargé de Travaux Dirigés	1
Doctorant	1
Ingénieur d'étude: Chargée de gestion administrative et d'aide au pilotage	1
Total	4

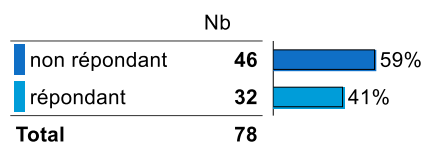
LE DEVENIR DES DIPLÔMÉS DE MASTER 2020 DE L'uB, Situation à 18 et 30 mois



Double compétence et management général

Caractéristiques des répondants à l'enquête

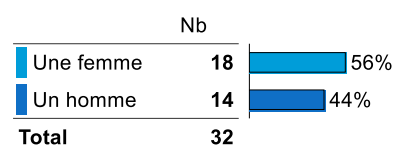
Statut réponse



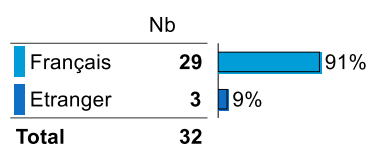
Taux de réponse

41%


Genre des répondants




Nationalité des répondants



Type de bac



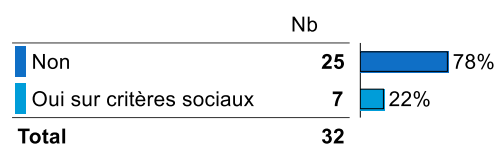
Régime d'inscription




Âge à l'obtention du Master

Moyenne = 27 Médiane = 24 Ecart-type = 6
Min = 22 Max = 50

Boursier

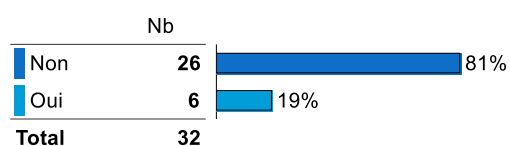


Interruption des études entre le bac et l'obtention du Master

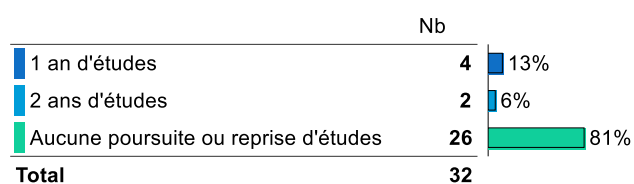


Poursuite d'études après l'obtention du Master

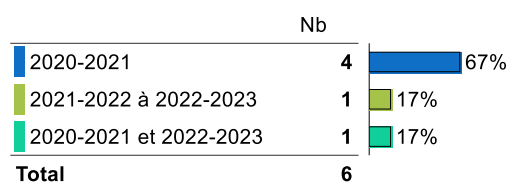
Poursuite d'études après l'obtention du Master



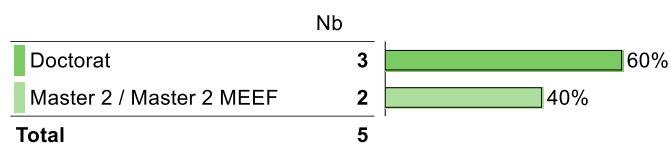
Nombre d'années de poursuite d'études



Détail poursuite d'études



Diplôme préparé en 2020-2021

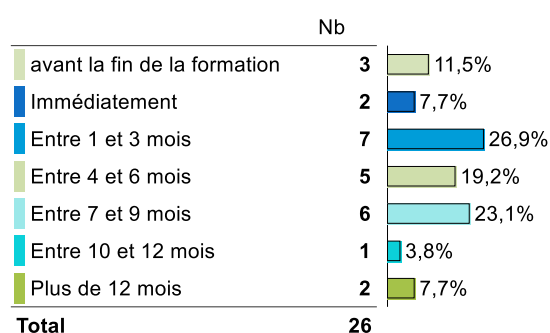


Premier emploi après l'obtention du Master (hors poursuite ou reprise d'études)

Temps d'accès au 1er emploi (en mois)


Moyenne = 5,8 Médiane = 4,0 Ecart-type = 5,5
Min = 0 Max = 21

Détail temps d'accès au 1er emploi



Situation 18 mois après l'obtention du Master (1er décembre 2021)

Situation 18 mois après l'obtention du Master

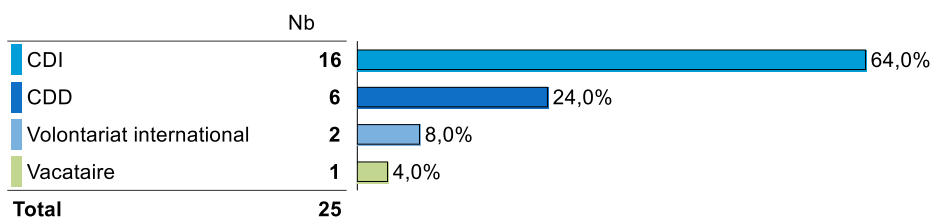


Taux d'insertion à 18 mois*

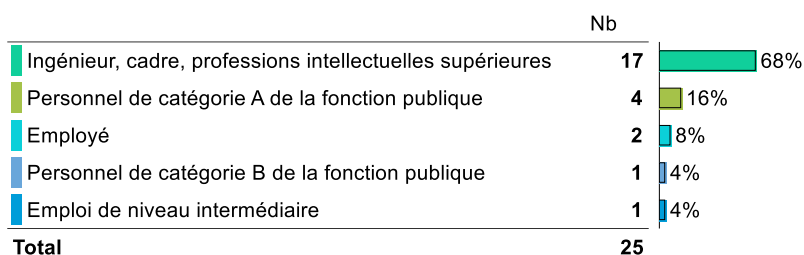
81%

*Taux d'insertion professionnelle = $(\text{Population en emploi} / (\text{Population en emploi} + \text{Population en recherche d'emploi})) * 100$

Statut de l'emploi occupé



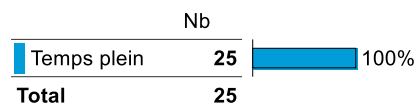
Niveau de l'emploi occupé



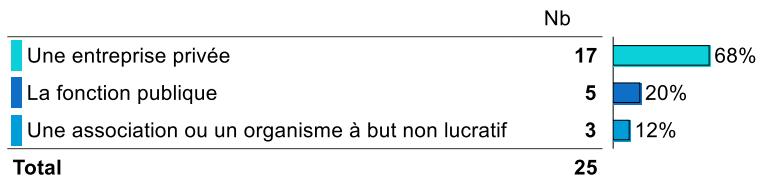
Salaire net mensuel déclaré en euros (hors primes et 13ème mois, temps plein)

Moyenne = 2261 Médiane = 2050 Ecart-type = 839
Min = 1500 Max = 5538

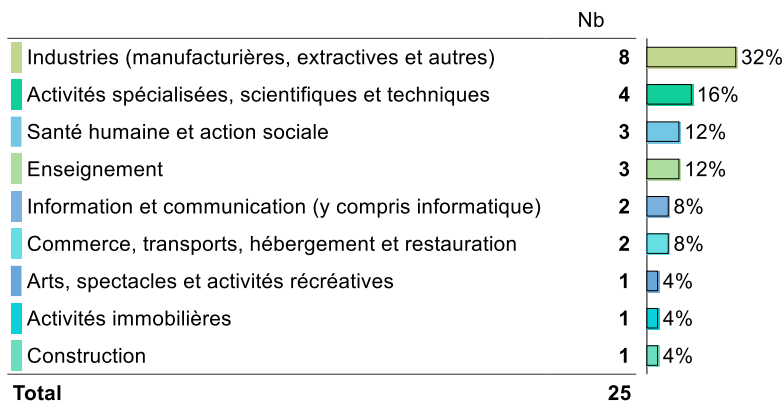
Temps de travail



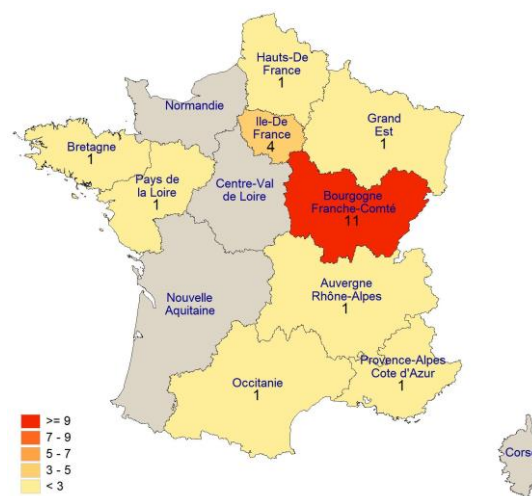
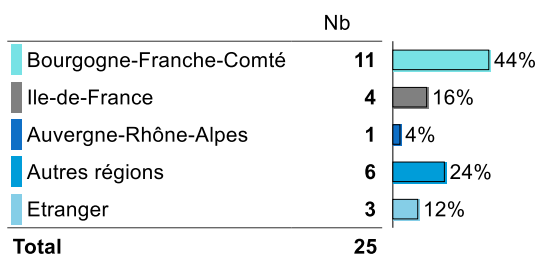
Type d'employeur



Secteur d'activité économique




Localisation de l'emploi occupé



Situation 30 mois après l'obtention du Master (1er décembre 2022)

Situation 30 mois après l'obtention du Master

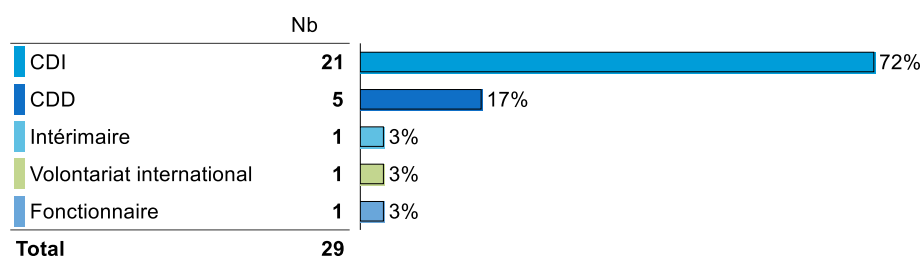


Taux d'insertion à 30 mois*

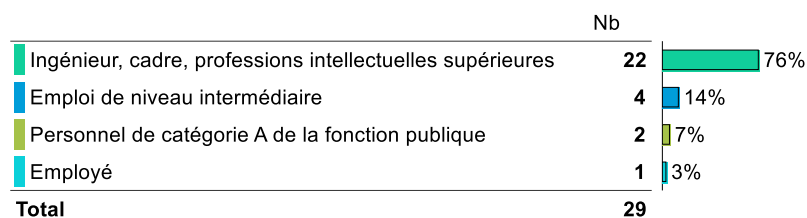
97%

*Taux d'insertion professionnelle = $(\text{Population en emploi} / (\text{Population en emploi} + \text{Population en recherche d'emploi})) * 100$

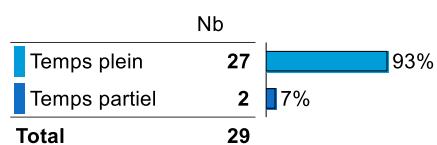
Statut de l'emploi occupé



Niveau de l'emploi occupé



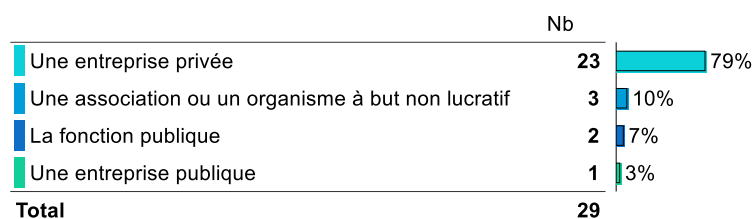
Temps de travail



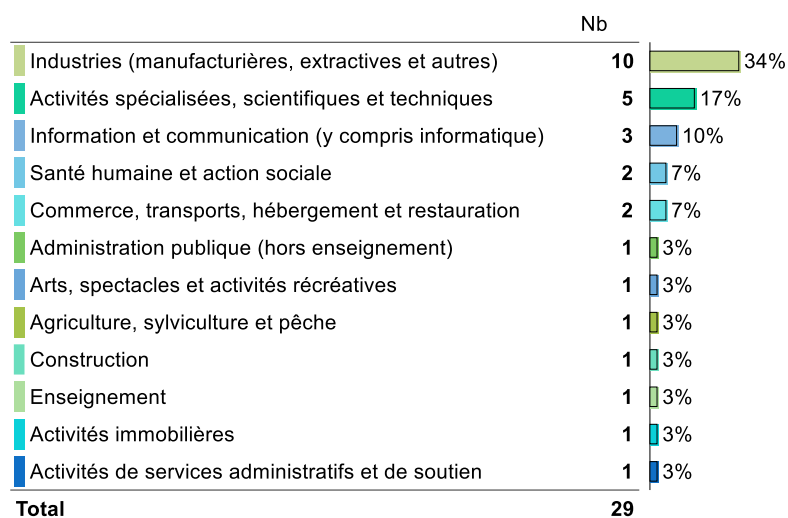
Salaire net mensuel déclaré en euros (hors primes et 13ème mois, temps plein)

Moyenne = 2451 Médiane = 2332 Ecart-type = 927
Min = 1580 Max = 6462

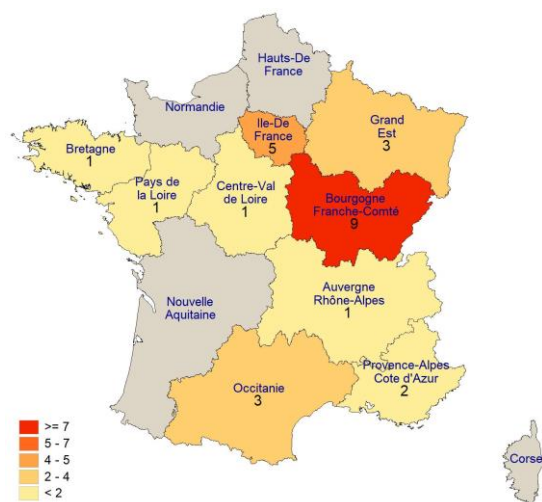
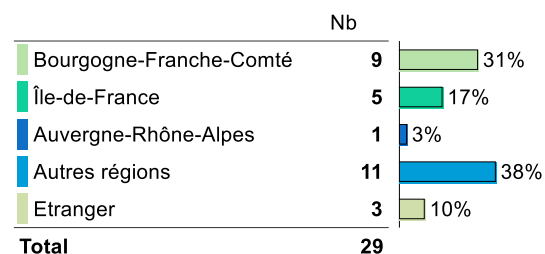
Type d'employeur



Secteur d'activité économique de l'entreprise



Localisation de l'emploi occupé



Opinion sur l'emploi occupé à 30 mois après l'obtention du Master

Modes d'accès à l'emploi occupé

	Nb	
J'ai été contacté grâce à la mise en ligne de mon CV (APEC, Pôle Emploi, LinkedIn, Viadeo, ...)	12	41%
Suite à une annonce d'emploi (dont offres en ligne)	6	21%
Grâce à mon réseau professionnel (formations antérieures, emplois précédents, ...)	6	21%
Grâce aux contacts pendant votre formation (dont stage pratique)	3	10%
Grâce à mon réseau personnel (famille, amis, connaissances, ...)	2	7%
Total	29	

L'emploi que vous occupez au 1er décembre 2022 correspond-il :

	D'accord		Pas d'accord		Total	
	N	% cit.	N	% cit.	N	% cit.
A un niveau bac+5 (master)	24	83%	5	17%	29	100%
A votre domaine de formation	21	72%	8	28%	29	100%

Êtes-vous satisfait dans votre emploi :

	D'accord		Pas d'accord		Total	
	N	% cit.	N	% cit.	N	% cit.
Des missions à accomplir	25	86%	4	14%	29	100%
De votre niveau de responsabilités	26	90%	3	10%	29	100%
De votre niveau de rémunération	21	72%	8	28%	29	100%
Des perspectives d'évolution	20	69%	9	31%	29	100%

Opinion sur les éléments de la formation utiles dans l'emploi occupé

	Non réponse		D'accord		Pas d'accord		Total	
	N	% cit.	N	% cit.	N	% cit.	N	% cit.
Enseignements théoriques	0	0%	20	69%	9	31%	29	100%
Enseignements appliqués	0	0%	15	52%	14	48%	29	100%
Informatique, logiciels	0	0%	13	45%	16	55%	29	100%
Intervention de professionnels	0	0%	16	55%	13	45%	29	100%
Mémoire, projets	0	0%	15	52%	14	48%	29	100%
Stage	3	10%	16	55%	10	34%	29	100%

Utilisation des langues dans l'emploi occupé

	Nb	% cit.
Non	10	34%
Oui	19	66%
Total	29	100%

Opinion sur la qualité des enseignements des langues étrangères à l'uB

	Nb	% cit.
Pas d'enseignement de langues étrangères	6	32%
Tout à fait adapté	2	11%
Plutôt adapté	4	21%
Plutôt pas adapté	4	21%
Pas du tout adapté	3	16%
Total	19	100%

Opinion sur la formation (tous les répondants)

Satisfaction vis-à-vis de la formation à l'uB

	Nb	%
Très satisfait	9	28%
Plutôt satisfait	17	53%
Plutôt insatisfait	5	16%
Très insatisfait	1	3%
Total	32	

Préparation à l'insertion professionnelle par l'uB

	Nb	%
Non réponse	1	3%
Tout à fait d'accord	11	34%
Plutôt d'accord	11	34%
Plutôt pas d'accord	6	19%
Pas du tout d'accord	3	9%
Total	32	

Intitulés des emplois occupés à 30 mois

	Nb
Responsable Administratif	2
Chef de projets	2
Technicien verger	1
Adjoint de direction en crèche	1
Catégorie manager	1
Chargée d'Affaires Pièces de Rechanges	1
chargée d'études dans l'immobilier et villes durables	1
Chargée des ressources humaines	1
Chef de projets industriels	1
Chef de service éducatif	1
Consultante en financement de l'innovation	1
Consultante stratégie en transformer digitale	1
Continuous Improvement Engineer	1
Data Analyst	1
Formateur	1
gestion de projet	1
Ingénieur conseil ACV et éco-conception	1
Ingénieur cryogéniste	1
Ingénieur DevSecOps	1
Ingénieur en recherche et développement logiciel	1
Ingénieur réseau sécurité	1
Ingénieure microbiologique	1
Maître de conférence	1
Responsable d'affaires principal	1
Responsable de production et maintenance	1
Responsable logistique et Planification Groupe	1
Responsable qualité	1
Total	29

LE DEVENIR DES DIPLÔMÉS DE MASTER 2020 DE L'UB, Situation à 18 et 30 mois

ENTREPRISE ET INTERNATIONAL

Trop peu de répondants à l'enquête pour exploiter des données fiables¹

Effectifs à interroger : 8

Effectifs répondants pris en compte : 2

Source : Enquête Master 2020

Observatoire de l'Étudiant
Maison de l'université
Esplanade Erasme
BP 27877
21078 Dijon Cedex
<https://ode.u-bourgogne.fr/>

¹ Les analyses par spécialité de Master sont réalisées à partir de 5 répondants.

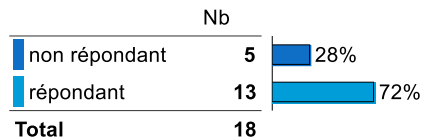
LE DEVENIR DES DIPLÔMÉS DE MASTER 2020 DE L'uB, Situation à 18 et 30 mois



Management du tourisme et de la culture (MATC)

Caractéristiques des répondants à l'enquête

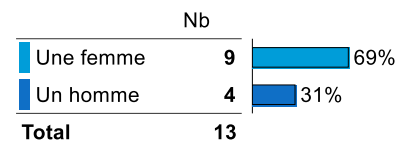
Statut réponse



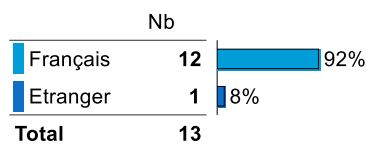
Taux de réponse

72%


Genre des répondants




Nationalité des répondants



Type de bac



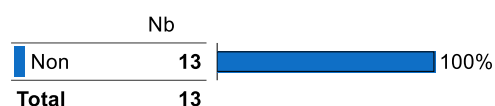
Régime d'inscription




Âge à l'obtention du Master

Moyenne = 25 Médiane = 24 Ecart-type = 1
Min = 24 Max = 27

Boursier

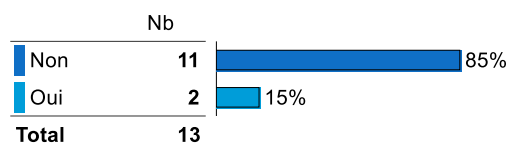


Interruption des études entre le bac et l'obtention du Master

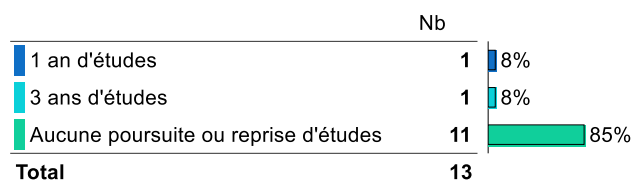


Poursuite d'études après l'obtention du Master


Poursuite d'études après l'obtention du Master



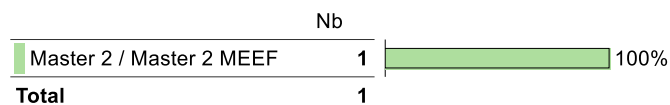
Nombre d'années de poursuite d'études



Détail poursuite d'études



Diplôme préparé en 2020-2021

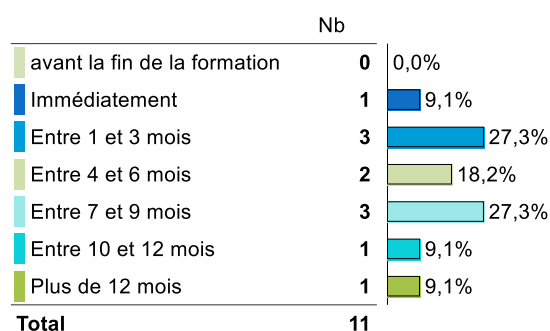


Premier emploi après l'obtention du Master (hors poursuite ou reprise d'études)

Temps d'accès au 1er emploi (en mois)

Moyenne = 7,4 Médiane = 6,0 Ecart-type = 7,2
Min = 0 Max = 26

Détail temps d'accès au 1er emploi



Situation 18 mois après l'obtention du Master (1er décembre 2021)

Situation 18 mois après l'obtention du Master

	Nb	
En emploi	12	92,3%
En recherche d'emploi	1	7,7%
Total	13	

Taux d'insertion à 18 mois*

92%

*Taux d'insertion professionnelle = $(\text{Population en emploi} / (\text{Population en emploi} + \text{Population en recherche d'emploi})) * 100$

Statut de l'emploi occupé

	Nb	
CDI	8	66,7%
CDD	4	33,3%
Total	12	

Niveau de l'emploi occupé

	Nb	
Emploi de niveau intermédiaire	3	25%
Employé	3	25%
Personnel de catégorie B de la fonction publique	2	17%
Ingénieur, cadre, professions intellectuelles supérieures	2	17%
Personnel de catégorie C de la fonction publique	1	8%
Personnel de catégorie A de la fonction publique	1	8%
Total	12	

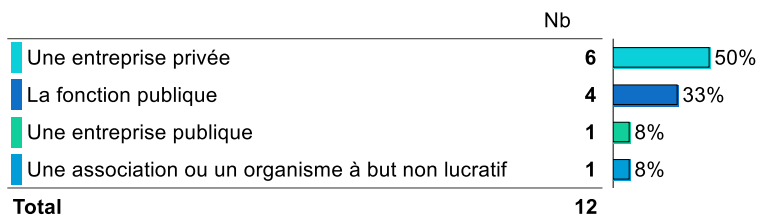
Temps de travail

Salaire net mensuel déclaré en euros (hors primes et 13ème mois, temps plein)

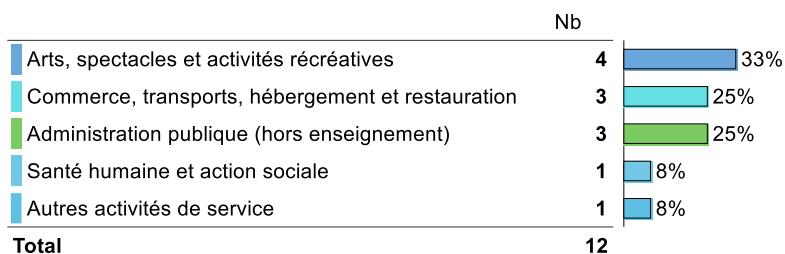
	Nb	
Temps plein	12	100%
Total	12	

Moyenne = 1578 Médiane = 1490 Ecart-type = 262
Min = 1250 Max = 2100

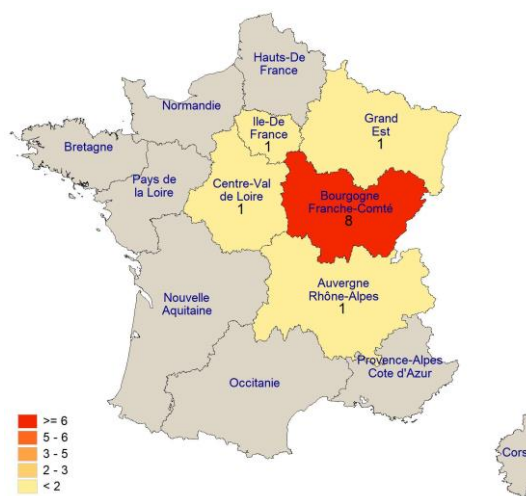
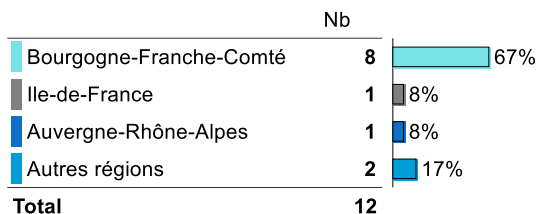
Type d'employeur



Secteur d'activité économique

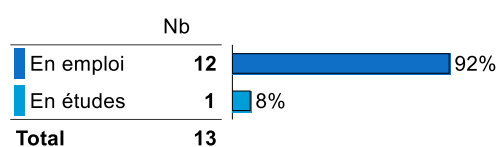


Localisation de l'emploi occupé



Situation 30 mois après l'obtention du Master (1er décembre 2022)

Situation 30 mois après l'obtention du Master

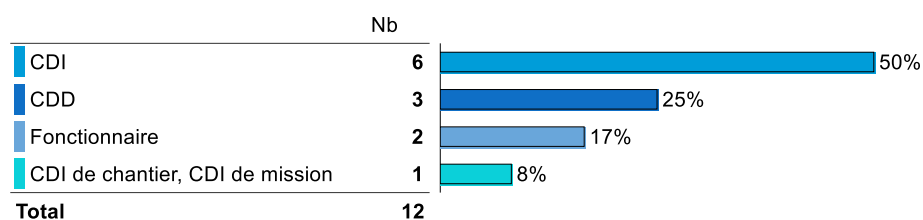


Taux d'insertion à 30 mois*

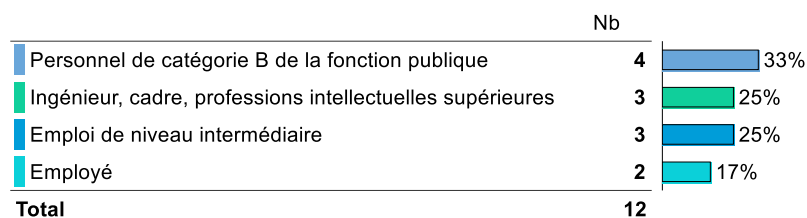
100%

*Taux d'insertion professionnelle = (Population en emploi / Population en emploi + Population en recherche d'emploi)*100

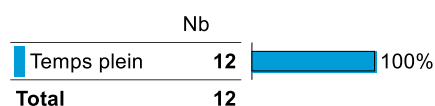
Statut de l'emploi occupé



Niveau de l'emploi occupé



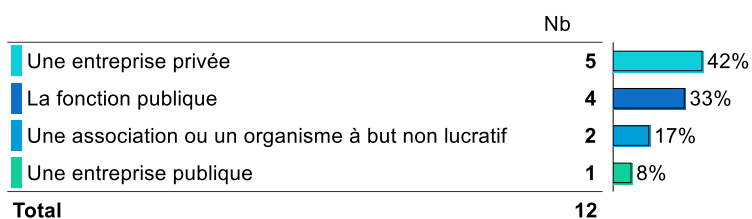
Temps de travail



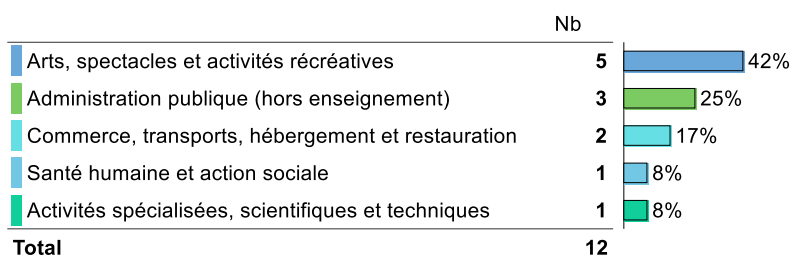
Salaire net mensuel déclaré en euros (hors primes et 13ème mois, temps plein)

Moyenne = 1760 Médiane = 1780 Ecart-type = 264
Min = 1400 Max = 2100

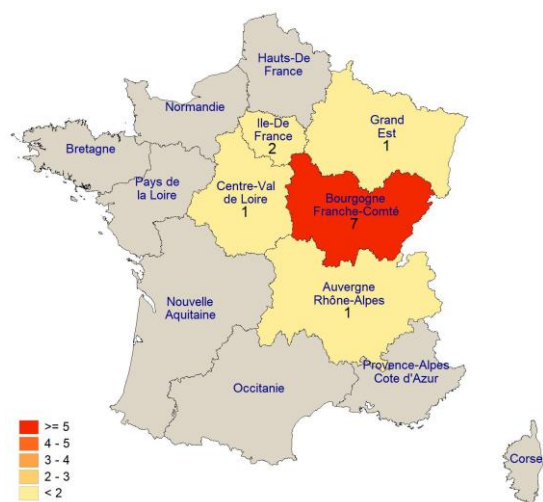
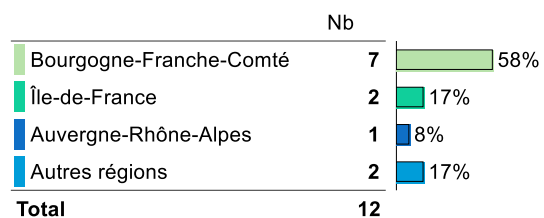
Type d'employeur



Secteur d'activité économique de l'entreprise



Localisation de l'emploi occupé



Opinion sur l'emploi occupé à 30 mois après l'obtention du Master

Modes d'accès à l'emploi occupé

	Nb	
Suite à une annonce d'emploi (dont offres en ligne)	6	50%
Grâce à mon réseau personnel (famille, amis, connaissances, ...)	2	17%
Grâce à mon réseau professionnel (formations antérieures, emplois précédents, ...)	2	17%
Grâce aux contacts pendant votre formation (dont stage pratique)	1	8%
Suite à un concours de la fonction publique	1	8%
Total	12	

L'emploi que vous occupez au 1er décembre 2022 correspond-il :

	D'accord		Pas d'accord		Total	
	N	% cit.	N	% cit.	N	% cit.
A un niveau bac+5 (master)	7	58%	5	42%	12	100%
A votre domaine de formation	9	75%	3	25%	12	100%

Êtes-vous satisfait dans votre emploi :

	1		2		Total	
	N	% cit.	N	% cit.	N	% cit.
Des missions à accomplir	12	100%	0	0%	12	100%
De votre niveau de responsabilités	11	92%	1	8%	12	100%
De votre niveau de rémunération	8	67%	4	33%	12	100%
Des perspectives d'évolution	10	83%	2	17%	12	100%

Opinion sur les éléments de la formation utiles dans l'emploi occupé

	D'accord		Pas d'accord		Total	
	N	% cit.	N	% cit.	N	% cit.
Enseignements théoriques	8	67%	4	33%	12	100%
Enseignements appliqués	8	67%	4	33%	12	100%
Informatique, logiciels	7	58%	5	42%	12	100%
Intervention de professionnels	10	83%	2	17%	12	100%
Mémoire, projets	7	58%	5	42%	12	100%
Stage	8	67%	4	33%	12	100%

Utilisation des langues dans l'emploi occupé

	Nb	% cit.
Non	7	58%
Oui	5	42%
Total	12	100%

Opinion sur la qualité des enseignements des langues étrangères à l'uB

	Nb	% cit.
Plutôt adapté	2	40%
Plutôt pas adapté	2	40%
Pas du tout adapté	1	20%
Total	5	100%

Opinion sur la formation (tous les répondants)

Satisfaction vis-à-vis de la formation à l'uB

	Nb	% cit.
Très satisfait	4	31%
Plutôt satisfait	8	62%
Plutôt insatisfait	1	8%
Total	13	

Préparation à l'insertion professionnelle par l'uB

	Nb	% cit.
Tout à fait d'accord	8	62%
Plutôt d'accord	5	38%
Total	13	

Intitulés des emplois occupés à 30 mois

	Nb
Technicien de conservation Chenue	1
Assistant Manager	1
Attachée à la billetterie et aux relations avec le public	1
Chargé de développement commercial et marketing	1
Chargée d'événementiel et de projets culturels	1
Chargée de développement local	1
Chargée de mission conseil aux territoires	1
Chargée de production	1
Chargée des relations publiques et de la communication	1
Chef de projets	1
Cheffe de projet culturel	1
Forfaitiste	1
Total	12

LE DEVENIR DES DIPLÔMÉS DE MASTER 2020 DE L'UB, Situation à 18 et 30 mois

MANAGEMENT DU TOURISME ET DE L'ÉVÉNEMENTIEL (MATE)

Trop peu de répondants à l'enquête pour exploiter des données fiables¹

Effectifs à interroger : 6

Effectifs répondants pris en compte : 4

Source : Enquête Master 2020

Observatoire de l'Étudiant
Maison de l'université
Esplanade Erasme
BP 27877
21078 Dijon Cedex
<https://ode.u-bourgogne.fr/>

¹ Les analyses par spécialité de Master sont réalisées à partir de 5 répondants.

LE DEVENIR DES DIPLÔMÉS DE MASTER 2020 DE L'uB, Situation à 18 et 30 mois



Management stratégique de la distribution (MSD)

Caractéristiques des répondants à l'enquête

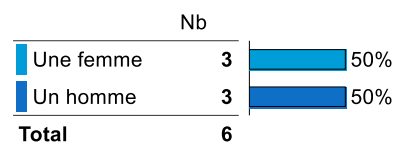
Statut réponse



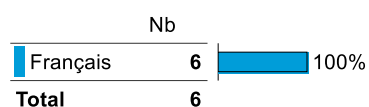
Taux de réponse

50%


Genre des répondants



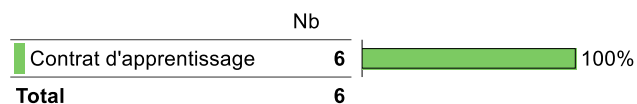
Nationalité des répondants



Type de bac



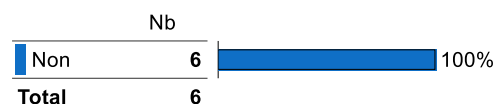
Régime d'inscription




Âge à l'obtention du Master

Moyenne = 24 Médiane = 24 Ecart-type = 0,8
Min = 23 Max = 25

Boursier

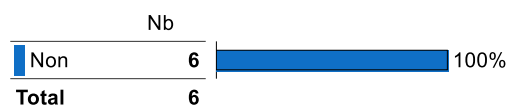


Interruption des études entre le bac et l'obtention du Master

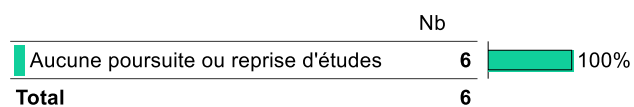


Poursuite d'études après l'obtention du Master

Poursuite d'études après l'obtention du Master



Nombre d'années de poursuite d'études




Premier emploi après l'obtention du Master (hors poursuite ou reprise d'études)

Temps d'accès au 1er emploi (en mois)

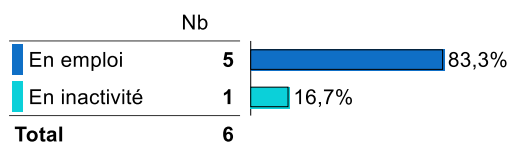
Moyenne = 1,8 Médiane = 2,0 Ecart-type = 1,3
Min = 0 Max = 3

Détail temps d'accès au 1er emploi



Situation 18 mois après l'obtention du Master (1er décembre 2021)

Situation 18 mois après l'obtention du Master



Taux d'insertion à 18 mois*

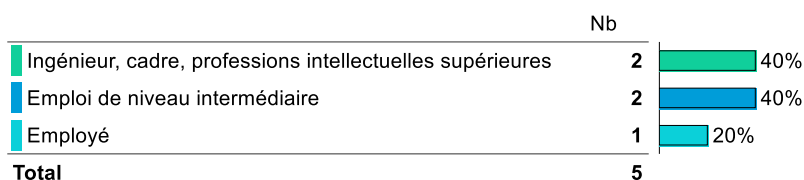
100%

*Taux d'insertion professionnelle = $(\text{Population en emploi} / (\text{Population en emploi} + \text{Population en recherche d'emploi})) * 100$

Statut de l'emploi occupé



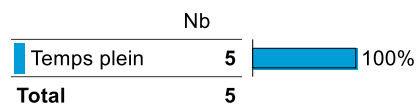
Niveau de l'emploi occupé



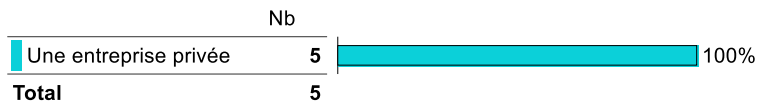
Salaire net mensuel déclaré en euros (hors primes et 13ème mois, temps plein)

Moyenne = 1890 Médiane = 1800 Ecart-type = 368
Min = 1500 Max = 2300

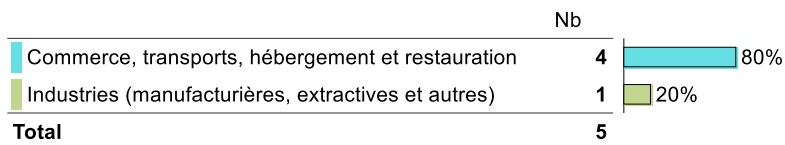
Temps de travail



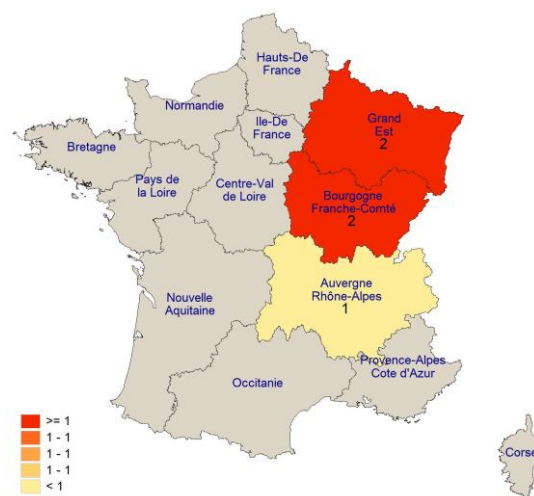
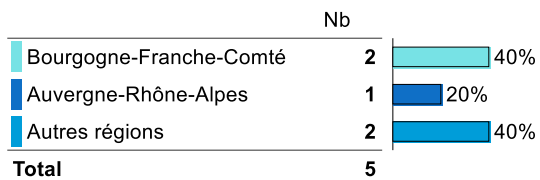
Type d'employeur



Secteur d'activité économique

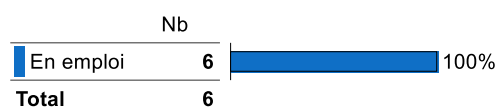


Localisation de l'emploi occupé



Situation 30 mois après l'obtention du Master (1er décembre 2022)

Situation 30 mois après l'obtention du Master

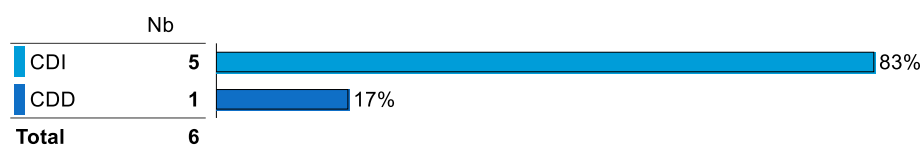


Taux d'insertion à 30 mois*

100%

*Taux d'insertion professionnelle = (Population en emploi / Population en emploi + Population en recherche d'emploi)*100

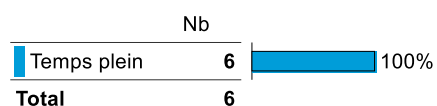
Statut de l'emploi occupé



Niveau de l'emploi occupé



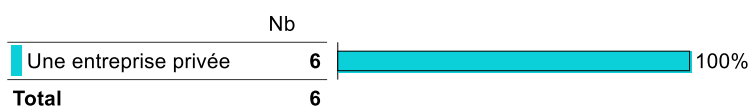
Temps de travail



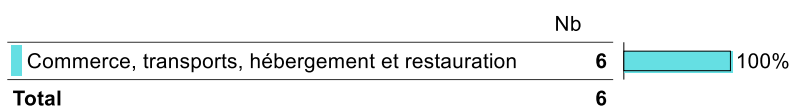
Salaire net mensuel déclaré en euros (hors primes et 13ème mois, temps plein)

Moyenne = 2142 Médiane = 2125 Ecart-type = 369
Min = 1700 Max = 2600

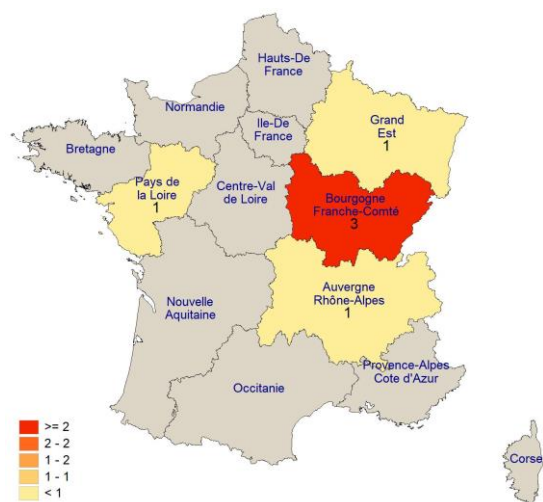
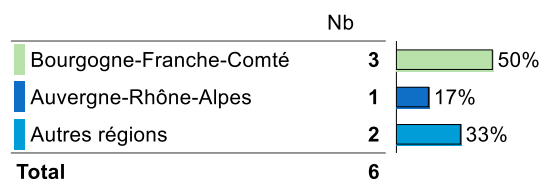
Type d'employeur



Secteur d'activité économique de l'entreprise



Localisation de l'emploi occupé



Opinion sur l'emploi occupé à 30 mois après l'obtention du Master

Modes d'accès à l'emploi occupé

	Nb	
Grâce à mon réseau professionnel (formations antérieures, emplois précédents, ...)	3	50%
J'ai été contacté grâce à la mise en ligne de mon CV (APEC, Pôle Emploi, LinkedIn, Viadeo, ...)	2	33%
Grâce aux contacts pendant votre formation (dont stage pratique)	1	17%
Total	6	

L'emploi que vous occupez au 1er décembre 2022 correspond-il :

	1		2		Total	
	N	% cit.	N	% cit.	N	% cit.
A un niveau bac+5 (master)	5	83%	1	17%	6	100%
A votre domaine de formation	6	100%	0	0%	6	100%

Êtes-vous satisfait dans votre emploi :

	Non réponse		1		2		Total	
	N	% cit.	N	% cit.	N	% cit.	N	% cit.
Des missions à accomplir	0	0%	5	83%	1	17%	6	100%
De votre niveau de responsabilités	0	0%	5	83%	1	17%	6	100%
De votre niveau de rémunération	0	0%	3	50%	3	50%	6	100%
Des perspectives d'évolution	1	17%	5	83%	0	0%	6	100%

Opinion sur les éléments de la formation utiles dans l'emploi occupé

	Non réponse		1		2		Total	
	N	% cit.	N	% cit.	N	% cit.	N	% cit.
Enseignements théoriques	0	0%	5	83%	1	17%	6	100%
Enseignements appliqués	0	0%	5	83%	1	17%	6	100%
Informatique, logiciels	0	0%	3	50%	3	50%	6	100%
Intervention de professionnels	0	0%	6	100%	0	0%	6	100%
Mémoire, projets	0	0%	6	100%	0	0%	6	100%
Stage	2	33%	4	67%	0	0%	6	100%

Utilisation des langues dans l'emploi occupé

	Nb	% cit.
Non	6	100%
Total	6	100%

Opinion sur la formation (tous les répondants)

Satisfaction vis-à-vis de la formation à l'uB

	Nb	
Très satisfait	4	67%
Plutôt satisfait	2	33%
Total	6	

Préparation à l'insertion professionnelle par l'uB

	Nb	
Tout à fait d'accord	6	100%
Total	6	

Intitulés des emplois occupés à 30 mois

	Nb
Responsable de rayon	2
chef de secteur commerce	2
Directeur de supermarché	2
Total	6

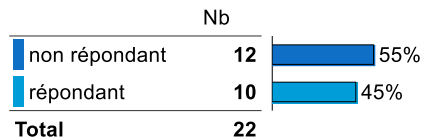
LE DEVENIR DES DIPLÔMÉS DE MASTER 2020 DE L'uB, Situation à 18 et 30 mois



Marketing stratégique opérationnel (MSO)

Caractéristiques des répondants à l'enquête

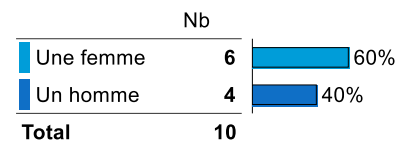
Statut réponse



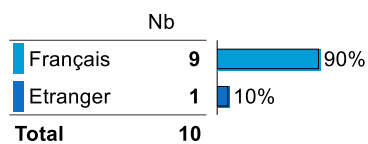
Taux de réponse

45%

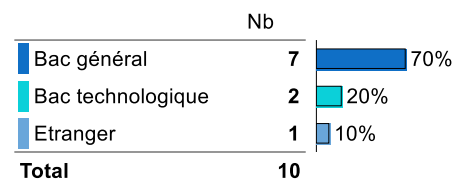
Genre des répondants




Nationalité des répondants



Type de bac



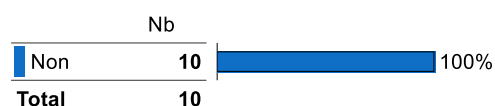
Régime d'inscription



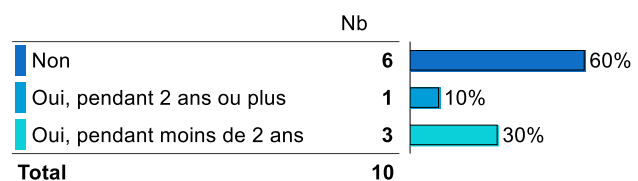
Âge à l'obtention du Master

Moyenne = 27 Médiane = 24 Ecart-type = 9
Min = 23 Max = 53

Boursier

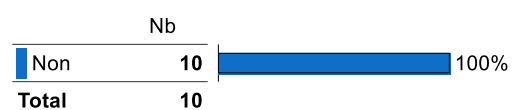


Interruption des études entre le bac et l'obtention du Master

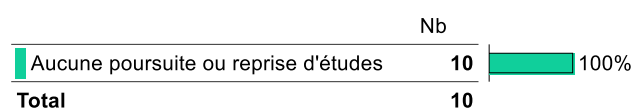


Poursuite d'études après l'obtention du Master

Poursuite d'études après l'obtention du Master



Nombre d'années de poursuite d'études

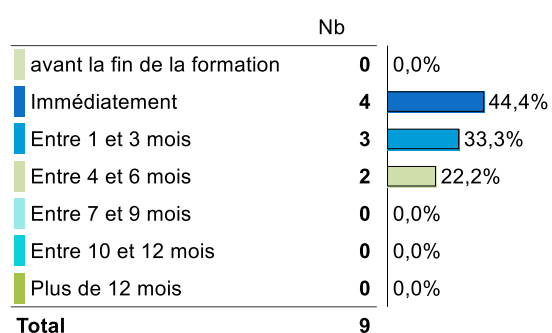


Premier emploi après l'obtention du Master (hors poursuite ou reprise d'études)

Temps d'accès au 1er emploi (en mois)


Moyenne = 1,2 Médiane = 1,0 Ecart-type = 1,6
Min = 0 Max = 4

Détail temps d'accès au 1er emploi



Situation 18 mois après l'obtention du Master (1er décembre 2021)

Situation 18 mois après l'obtention du Master




Taux d'insertion à 18 mois*


80%

*Taux d'insertion professionnelle = $(\text{Population en emploi} / (\text{Population en emploi} + \text{Population en recherche d'emploi})) * 100$

Statut de l'emploi occupé



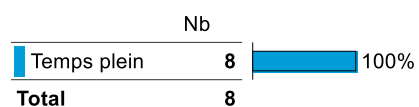
Niveau de l'emploi occupé



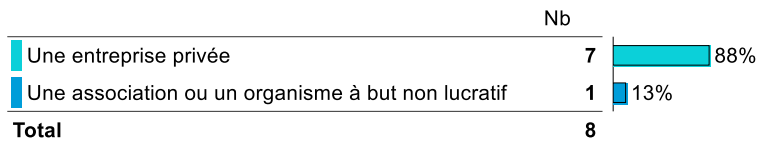
Salaire net mensuel déclaré en euros (hors primes et 13ème mois, temps plein)

Moyenne = 1906 Médiane = 1950 Ecart-type = 227
Min = 1600 Max = 2200

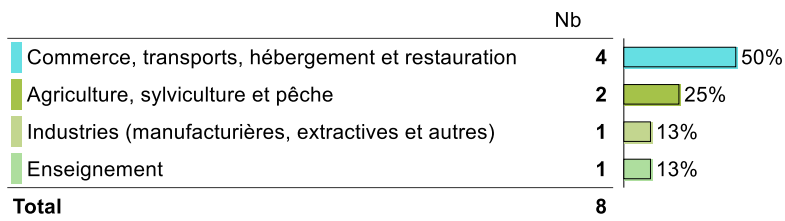
Temps de travail



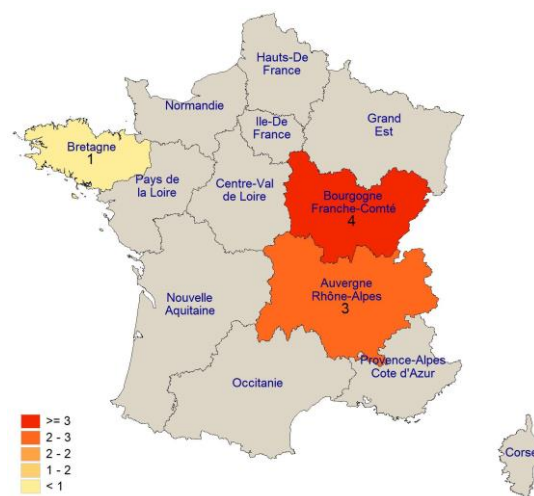
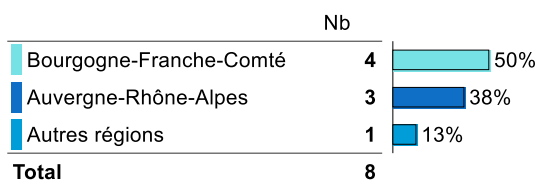
Type d'employeur



Secteur d'activité économique

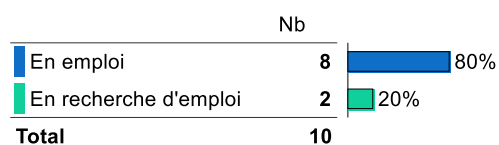


Localisation de l'emploi occupé



Situation 30 mois après l'obtention du Master (1er décembre 2022)

Situation 30 mois après l'obtention du Master




Taux d'insertion à 30 mois*

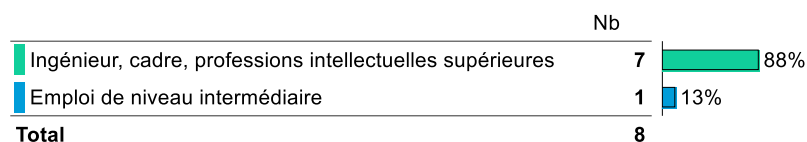
80%

*Taux d'insertion professionnelle = $(\text{Population en emploi} / (\text{Population en emploi} + \text{Population en recherche d'emploi})) * 100$

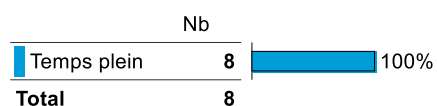
Statut de l'emploi occupé



Niveau de l'emploi occupé



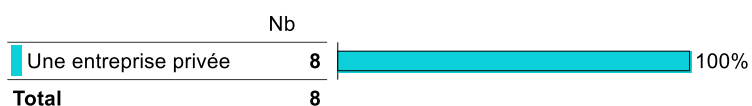
Temps de travail



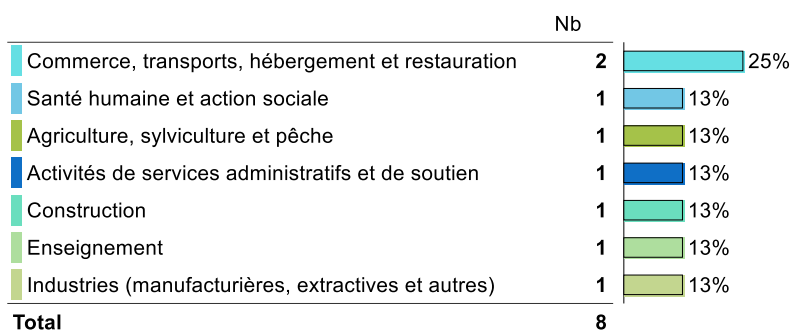
Salaire net mensuel déclaré en euros (hors primes et 13ème mois, temps plein)

Moyenne = 2164 Médiane = 2225 Ecart-type = 279
Min = 1804 Max = 2500

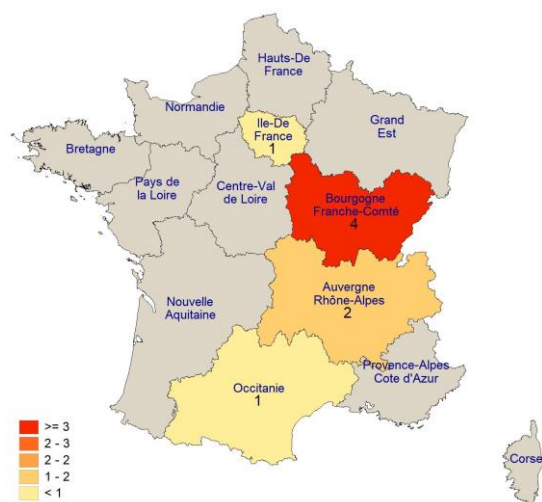
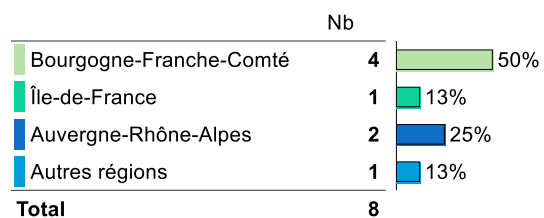
Type d'employeur



Secteur d'activité économique de l'entreprise



Localisation de l'emploi occupé



Opinion sur l'emploi occupé à 30 mois après l'obtention du Master

Modes d'accès à l'emploi occupé

	Nb	
Grâce à mon réseau professionnel (formations antérieures, emplois précédents, ...)	4	50%
Suite à une annonce d'emploi (dont offres en ligne)	3	38%
Grâce aux contacts pendant votre formation (dont stage pratique)	1	13%
Total	8	

L'emploi que vous occupez au 1er décembre 2022 correspond-il :

	D'accord		Pas d'accord		Total	
	N	% cit.	N	% cit.	N	% cit.
A un niveau bac+5 (master)	7	88%	1	13%	8	100%
A votre domaine de formation	6	75%	2	25%	8	100%

Êtes-vous satisfait dans votre emploi :

	D'accord		Pas d'accord		Total	
	N	% cit.	N	% cit.	N	% cit.
Des missions à accomplir	7	88%	1	13%	8	100%
De votre niveau de responsabilités	7	88%	1	13%	8	100%
De votre niveau de rémunération	7	88%	1	13%	8	100%
Des perspectives d'évolution	7	88%	1	13%	8	100%

Opinion sur les éléments de la formation utiles dans l'emploi occupé

	Non réponse		D'accord		Pas d'accord		Total	
	N	% cit.	N	% cit.	N	% cit.	N	% cit.
Enseignements théoriques	0	0%	5	63%	3	38%	8	100%
Enseignements appliqués	0	0%	6	75%	2	25%	8	100%
Informatique, logiciels	0	0%	5	63%	3	38%	8	100%
Intervention de professionnels	0	0%	6	75%	2	25%	8	100%
Mémoire, projets	0	0%	5	63%	3	38%	8	100%
Stage	1	13%	4	50%	3	38%	8	100%

Utilisation des langues dans l'emploi occupé

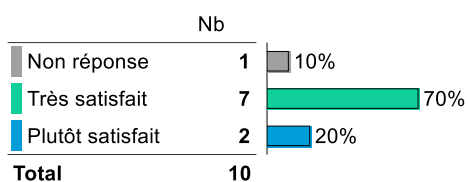
	Nb	% cit.
Non	5	63%
Oui	3	38%
Total	8	100%

Opinion sur la qualité des enseignements des langues étrangères à l'uB

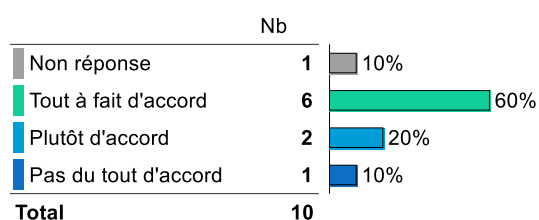
	Nb	% cit.
Pas d'enseignement de langues étrangères	1	33%
Plutôt adapté	1	33%
Plutôt pas adapté	1	33%
Total	3	100%

Opinion sur la formation (tous les répondants)

Satisfaction vis-à-vis de la formation à l'uB



Préparation à l'insertion professionnelle par l'uB



Intitulés des emplois occupés à 30 mois

	Nb
Responsable de secteur	2
Formateur	1
Catégorie manager	1
chargé d'études qualitatives	1
chef de produit	1
Chef de secteur	1
Data analyst	1
Total	8

LE DEVENIR DES DIPLÔMÉS DE MASTER 2020 DE L'UB, Situation à 18 et 30 mois

Banque, patrimoine, assurance (BPA) - parcours conseiller clientèle de professionnels (CCPRO)

Trop peu de répondants à l'enquête pour exploiter des données fiables¹

Effectifs à interroger : 8

Effectifs répondants pris en compte : 4

Source : Enquête Master 2020

Observatoire de l'Étudiant
Maison de l'université
Esplanade Erasme
BP 27877
21078 Dijon Cedex
<https://ode.u-bourgogne.fr/>

¹ Les analyses par spécialité de Master sont réalisées à partir de 5 répondants.

LE DEVENIR DES DIPLÔMÉS DE MASTER 2020 DE L'UB, Situation à 18 et 30 mois

Banque, patrimoine, assurance (BPA) - parcours conseiller clientèle patrimoniale

Trop peu de répondants à l'enquête pour exploiter des données fiables¹

Effectifs à interroger : 3

Effectifs répondants pris en compte : 0

Source : Enquête Master 2020

Observatoire de l'Étudiant
Maison de l'université
Esplanade Erasme
BP 27877
21078 Dijon Cedex
<https://ode.u-bourgogne.fr/>

¹ Les analyses par spécialité de Master sont réalisées à partir de 5 répondants.