

LE DEVENIR DES DIPLÔMÉS 2020 DE MASTER DE L'UB, Situation à 18 mois et à 30 mois

ARTS, LETTRES, LANGUES

Les résultats présentés dans ce document concernent le devenir professionnel des diplômés de Master 2020 (hors Master des métiers de l'enseignement, de l'éducation et de la formation). L'enquête est réalisée dans le cadre d'un dispositif national, mené par le Ministère de l'Enseignement Supérieur et de la Recherche (MESRI). Une sous-population à interroger parmi l'ensemble de la population de diplômés de Master a été définie suivant les critères du ministère :

- De nationalité française
- Nés en 1990 ou après
- N'ayant pas interrompu leurs études pendant plus d'un an avant l'obtention de leur Master
- Ne s'étant pas réinscrit en formation initiale dans un établissement aux rentrées 2020 et/ou 2021.

Le champ de l'enquête du MESRI couvre 57 % des diplômés de Master de l'uB. Contrairement aux critères du MESRI, l'uB a enquêté tous les diplômés même ceux poursuivant des études après leur Master. Cette définition du champ de l'enquête a conduit à interroger **1 778 individus de l'uB. 1 047 diplômés ont répondu soit un taux de retour brut de 59 %.**

Un questionnaire, permettant de connaître le parcours des diplômés depuis l'obtention du Master en 2020 et leur situation au moment de l'enquête, a été administré par mail puis par relances téléphoniques entre décembre 2022 et avril 2023. Cette étude permet d'obtenir des informations sur le parcours antérieur au Master, les poursuites d'études après l'obtention du diplôme, les situations à 18 et 30 mois après l'obtention du Master, l'emploi occupé aux 1^{ers} décembre 2021 et 2022, les appréciations globales et les remarques sur la formation à l'uB.

Dans cette synthèse, les données sont traitées dans leur globalité. Des analyses par spécialités de Master sont également réalisées eu égard à la capacité d'exploitation des données (N≥5).

Observatoire de l'Étudiant

Maison de l'université

Esplanade Erasme

BP 27877

21078 Dijon Cedex

<https://ode.u-bourgogne.fr/>

ODE - 2023

LE DEVENIR DES DIPLÔMÉS DE MASTER 2020 DE L'uB, Situation à 18 et 30 mois



Communication numérique des organisations

Caractéristiques des répondants à l'enquête

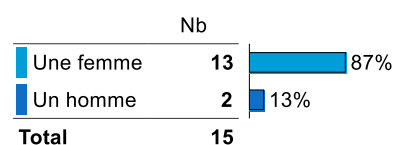
Statut réponse



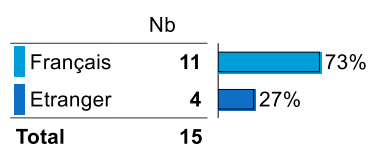
Taux de réponse

71%


Genre des répondants




Nationalité des répondants



Type de bac



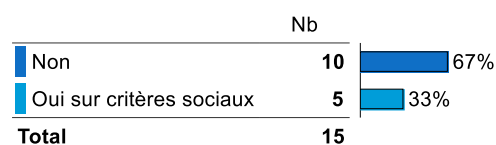
Régime d'inscription




Âge à l'obtention du Master

Moyenne = 26 Médiane = 25 Ecart-type = 4
Min = 23 Max = 40

Boursier

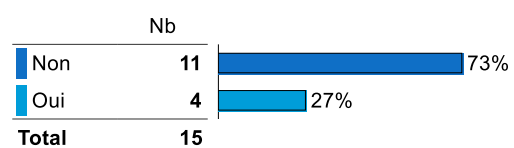


Interruption des études entre le bac et l'obtention du Master

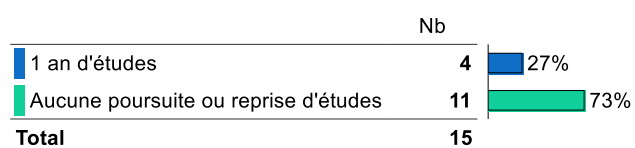


Poursuite d'études après l'obtention du Master

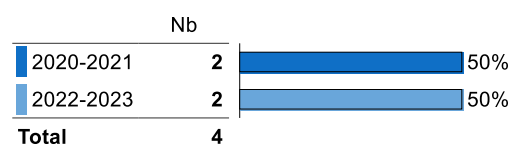
Poursuite d'études après l'obtention du Master



Nombre d'années de poursuite d'études



Détail poursuite d'études



Diplôme préparé en 2020-2021

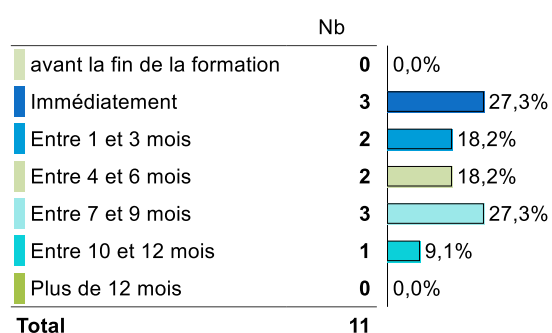


Premier emploi après l'obtention du Master (hors poursuite ou reprise d'études)

Temps d'accès au 1er emploi (en mois)


Moyenne = 4,4 Médiane = 5,0 Ecart-type = 4,2
Min = 0 Max = 12

Détail temps d'accès au 1er emploi



Situation 18 mois après l'obtention du Master (1er décembre 2021)

Situation 18 mois après l'obtention du Master

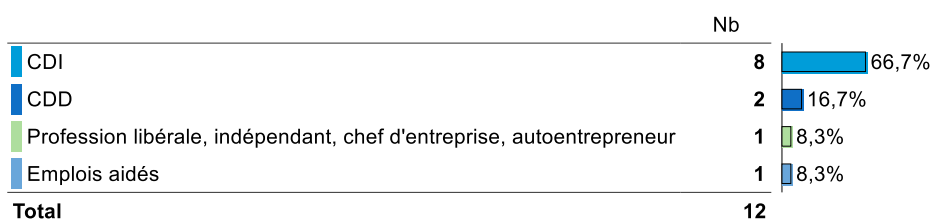


Taux d'insertion à 18 mois*

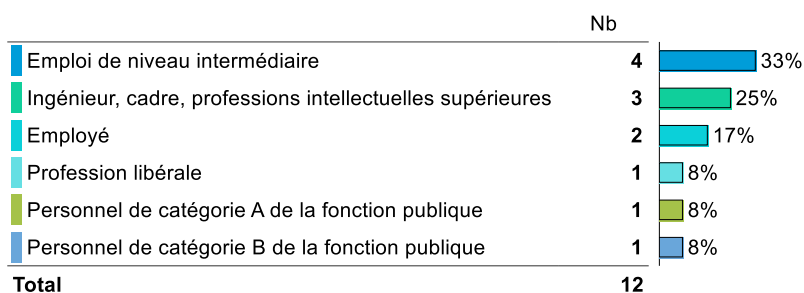
92%

*Taux d'insertion professionnelle = $(\text{Population en emploi} / (\text{Population en emploi} + \text{Population en recherche d'emploi})) * 100$

Statut de l'emploi occupé



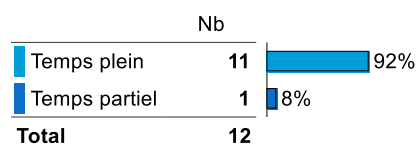
Niveau de l'emploi occupé



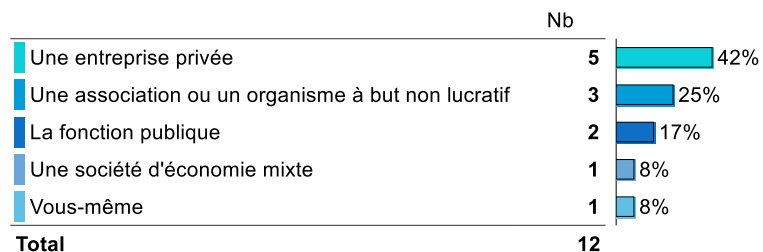
Salaire net mensuel déclaré en euros (hors primes et 13ème mois, temps plein)

Moyenne = 1904 Médiane = 1600 Ecart-type = 626
Min = 1290 Max = 3000

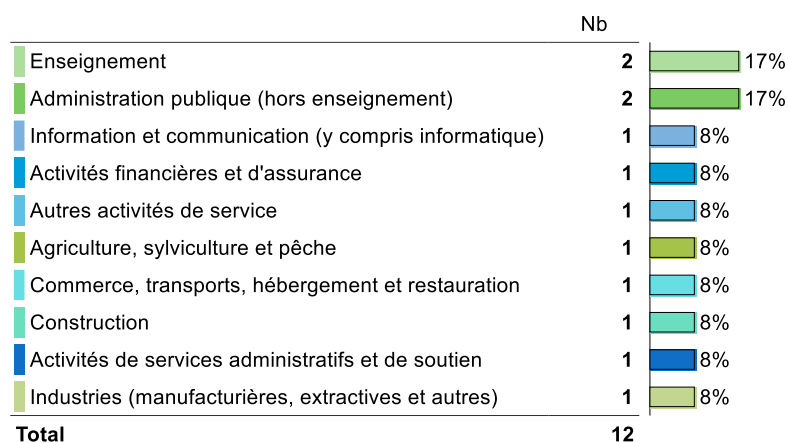
Temps de travail



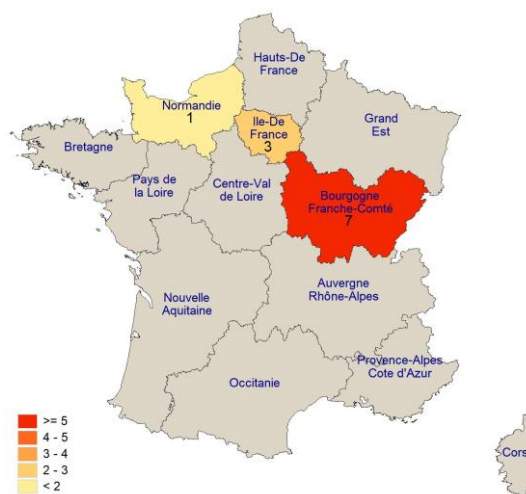

Type d'employeur



Secteur d'activité économique




Localisation de l'emploi occupé



Situation 30 mois après l'obtention du Master (1er décembre 2022)

Situation 30 mois après l'obtention du Master

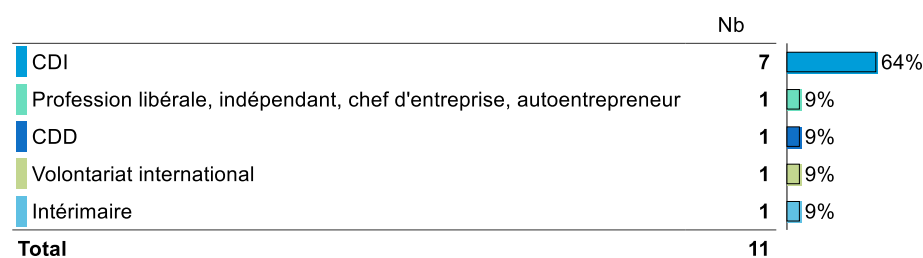


Taux d'insertion à 30 mois*

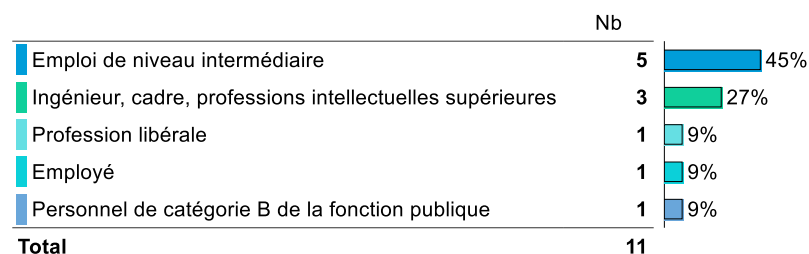
85%

*Taux d'insertion professionnelle = $(\text{Population en emploi} / (\text{Population en emploi} + \text{Population en recherche d'emploi})) * 100$

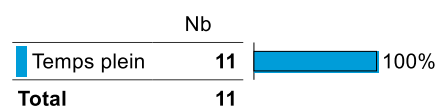
Statut de l'emploi occupé



Niveau de l'emploi occupé



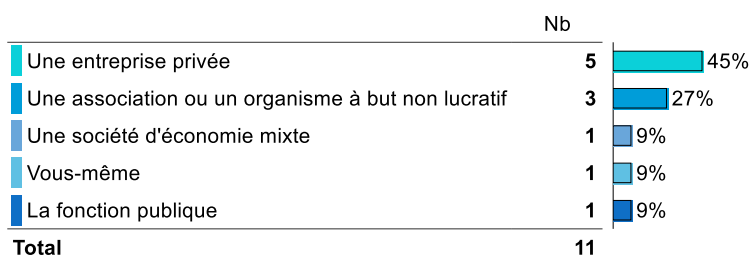
Temps de travail



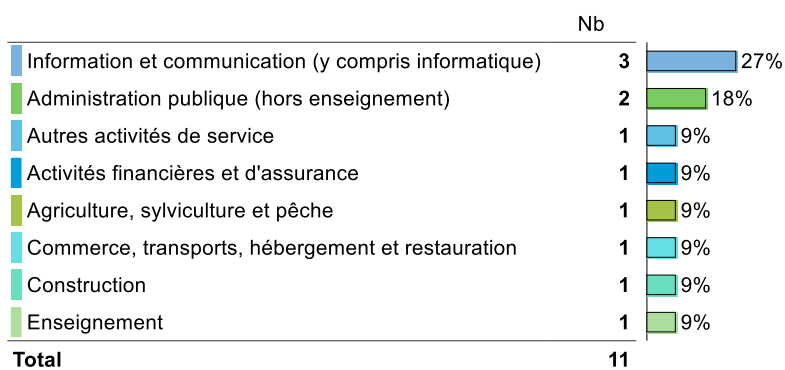
Salaire net mensuel déclaré en euros (hors primes et 13ème mois, temps plein)

Moyenne = 2060 Médiane = 1675 Ecart-type = 798
Min = 1350 Max = 3500

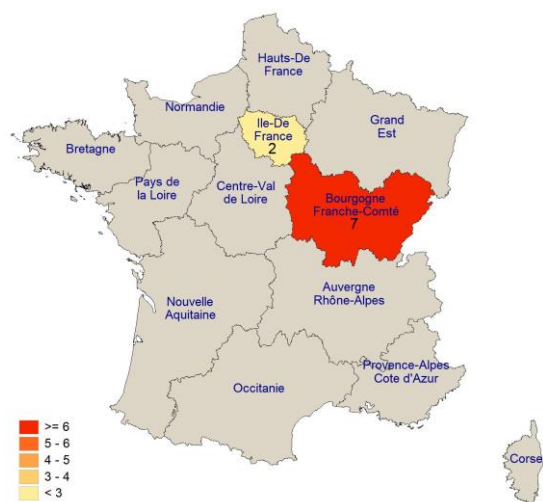
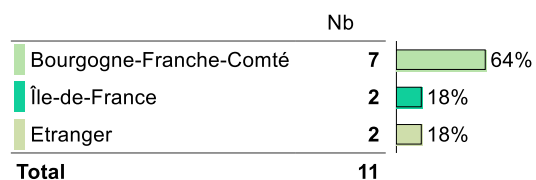
Type d'employeur



Secteur d'activité économique de l'entreprise



Localisation de l'emploi occupé



Opinion sur l'emploi occupé à 30 mois après l'obtention du Master

Modes d'accès à l'emploi occupé

	Nb	
Suite à une annonce d'emploi (dont offres en ligne)	6	55%
Grâce aux contacts pendant votre formation (dont stage pratique)	2	18%
Grâce à mon réseau personnel (famille, amis, connaissances, ...)	1	9%
Grâce à mon réseau professionnel (formations antérieures, emplois précédents, ...)	1	9%
Suite à la création de votre entreprise	1	9%
Total	11	

L'emploi que vous occupez au 1er décembre 2022 correspond-il :

	D'accord		Pas d'accord		Total	
	N	% cit.	N	% cit.	N	% cit.
A un niveau bac+5 (master)	9	82%	2	18%	11	100%
A votre domaine de formation	8	73%	3	27%	11	100%

Êtes-vous satisfait dans votre emploi :

	D'accord		Pas d'accord		Total	
	N	% cit.	N	% cit.	N	% cit.
Des missions à accomplir	10	91%	1	9%	11	100%
De votre niveau de responsabilités	9	82%	2	18%	11	100%
De votre niveau de rémunération	5	45%	6	55%	11	100%
Des perspectives d'évolution	6	55%	5	45%	11	100%

Opinion sur les éléments de la formation utiles dans l'emploi occupé

	Non réponse		D'accord		Pas d'accord		Total	
	N	% cit.	N	% cit.	N	% cit.	N	% cit.
Enseignements théoriques	1	9%	6	55%	4	36%	11	100%
Enseignements appliqués	1	9%	6	55%	4	36%	11	100%
Informatique, logiciels	0	0%	7	64%	4	36%	11	100%
Intervention de professionnels	1	9%	5	45%	5	45%	11	100%
Mémoire, projets	1	9%	3	27%	7	64%	11	100%
Stage	0	0%	6	55%	5	45%	11	100%

Utilisation des langues dans l'emploi occupé

	Nb	% cit.
Non	6	55%
Oui	5	45%
Total	11	100%

Opinion sur la qualité des enseignements des langues étrangères à l'uB

	Nb	% cit.
Tout à fait adapté	1	20%
Plutôt adapté	3	60%
Plutôt pas adapté	1	20%
Total	5	100%

Opinion sur la formation (tous les répondants)

Satisfaction vis-à-vis de la formation à l'uB

	Nb	% cit.
Très satisfait	3	20%
Plutôt satisfait	9	60%
Plutôt insatisfait	3	20%
Total	15	

Préparation à l'insertion professionnelle par l'uB

	Nb	% cit.
Tout à fait d'accord	4	27%
Plutôt d'accord	7	47%
Plutôt pas d'accord	2	13%
Pas du tout d'accord	2	13%
Total	15	

Intitulés des emplois occupés à 30 mois

	Nb
Chargée de communication et marketing	2
Assistante de Communication	2
Responsable dans un Élevage de Chevaux	1
Chargée d'accueil	1
Chargée de communication	1
Chargée de communication junior	1
Global Marketing Executive	1
graphiste	1
Product Owner	1
Total	11

LE DEVENIR DES DIPLÔMÉS DE MASTER 2020 DE L'UB, Situation à 18 et 30 mois

INTERCULTURAL MANAGEMENT

Trop peu de répondants à l'enquête pour exploiter des données fiables¹

Effectifs à interroger : 8

Effectifs répondants pris en compte : 4

Source : Enquête Master 2020

Observatoire de l'Étudiant
Maison de l'université
Esplanade Erasme
BP 27877
21078 Dijon Cedex
<https://ode.u-bourgogne.fr/>

¹ Les analyses par spécialité de Master sont réalisées à partir de 5 répondants.

LE DEVENIR DES DIPLÔMÉS DE MASTER 2020 DE L'uB, Situation à 18 et 30 mois



Master spécialisé de stratégies de communication internationale (MASCI)

Caractéristiques des répondants à l'enquête

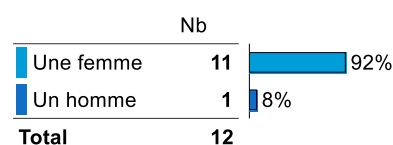
Statut réponse



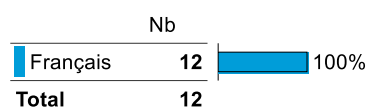
Taux de réponse

52%


Genre des répondants




Nationalité des répondants



Type de bac



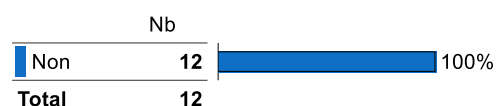
Régime d'inscription




Âge à l'obtention du Master

Moyenne = 24 Médiane = 24 Ecart-type = 1
Min = 22 Max = 26

Boursier

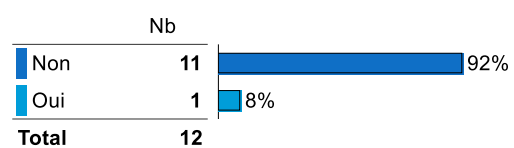


Interruption des études entre le bac et l'obtention du Master

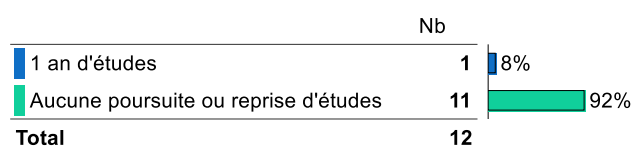


Poursuite d'études après l'obtention du Master

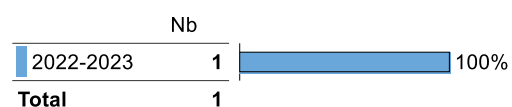
Poursuite d'études après l'obtention du Master



Nombre d'années de poursuite d'études



Détail poursuite d'études

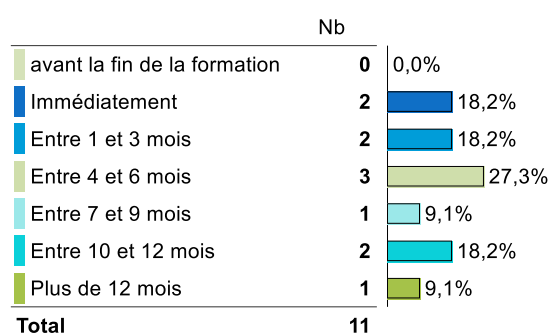


Premier emploi après l'obtention du Master (hors poursuite ou reprise d'études)

Temps d'accès au 1er emploi (en mois)


Moyenne = 6,4 Médiane = 5,0 Ecart-type = 5,9
Min = 0 Max = 19

Détail temps d'accès au 1er emploi



Situation 18 mois après l'obtention du Master (1er décembre 2021)

Situation 18 mois après l'obtention du Master

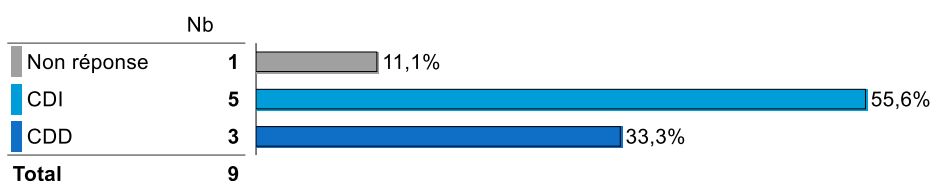


Taux d'insertion à 18 mois*

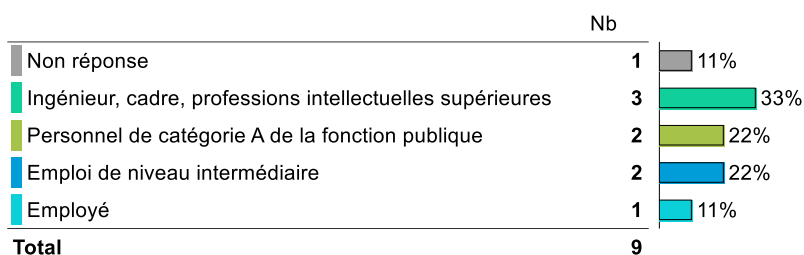
82%

*Taux d'insertion professionnelle = $(\text{Population en emploi} / (\text{Population en emploi} + \text{Population en recherche d'emploi})) * 100$

Statut de l'emploi occupé



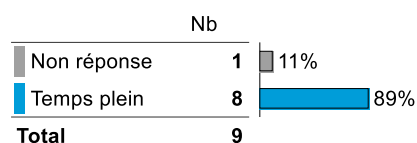
Niveau de l'emploi occupé



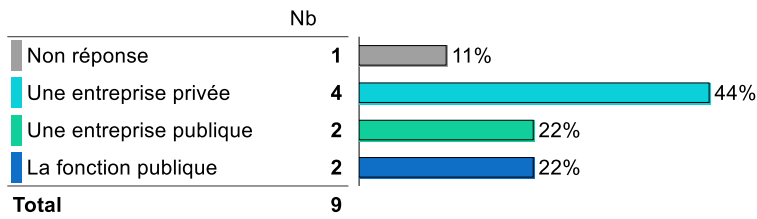
Salaire net mensuel déclaré en euros (hors primes et 13ème mois, temps plein)

Moyenne = **2470** Médiane = **1814** Ecart-type = **1712**
 Min = **1480** Max = **6600**

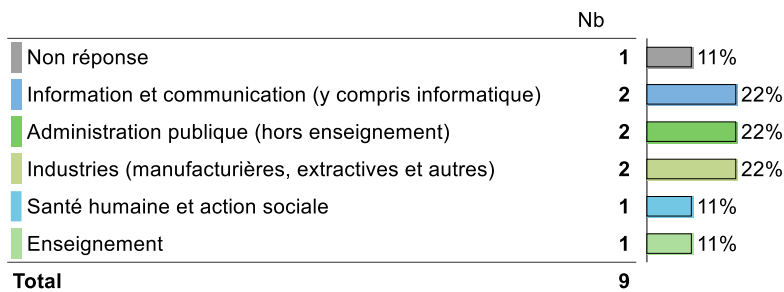
Temps de travail



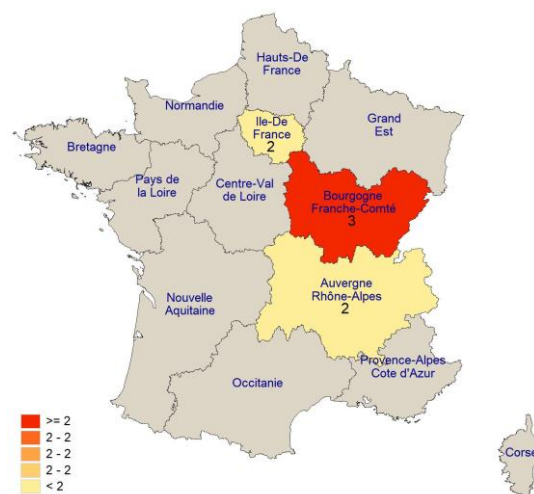
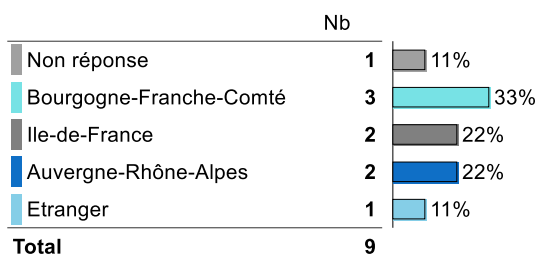
Type d'employeur



Secteur d'activité économique

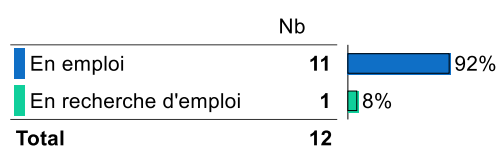


Localisation de l'emploi occupé



Situation 30 mois après l'obtention du Master (1er décembre 2022)

Situation 30 mois après l'obtention du Master

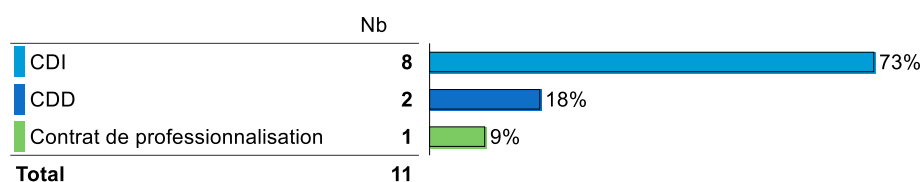


Taux d'insertion à 30 mois*

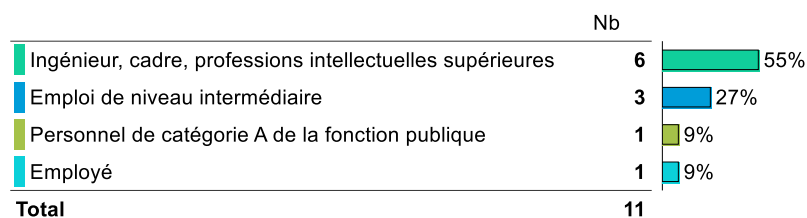
92%

*Taux d'insertion professionnelle = (Population en emploi / Population en emploi + Population en recherche d'emploi)*100

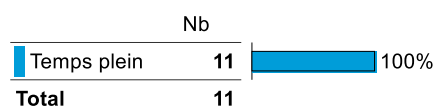
Statut de l'emploi occupé



Niveau de l'emploi occupé



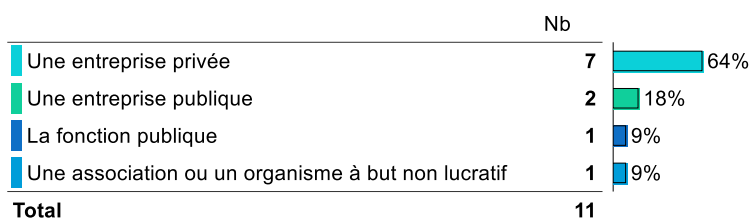
Temps de travail



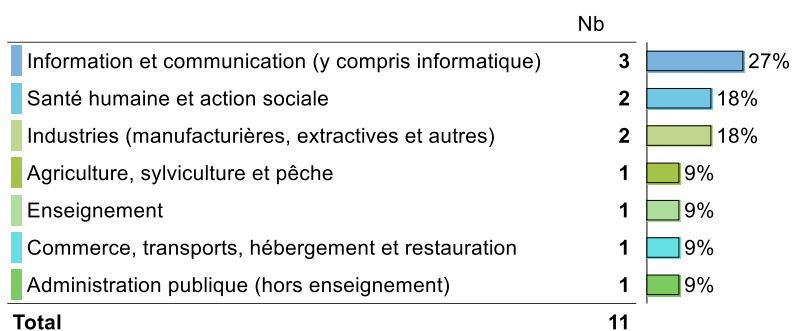
Salaire net mensuel déclaré en euros (hors primes et 13ème mois, temps plein)

Moyenne = 2513 Médiane = 1981 Ecart-type = 1554
Min = 1329 Max = 6600

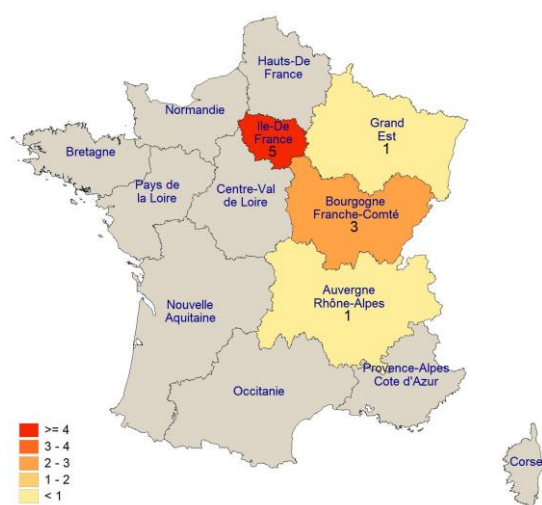
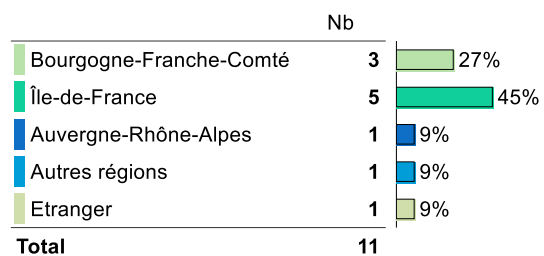
Type d'employeur



Secteur d'activité économique de l'entreprise



Localisation de l'emploi occupé



Opinion sur l'emploi occupé à 30 mois après l'obtention du Master

Modes d'accès à l'emploi occupé

	Nb	
Suite à une annonce d'emploi (dont offres en ligne)	6	55%
J'ai été contacté grâce à la mise en ligne de mon CV (APEC, Pôle Emploi, LinkedIn, Viadeo, ...)	2	18%
Grâce aux contacts pendant votre formation (dont stage pratique)	2	18%
Grâce à mon réseau personnel (famille, amis, connaissances, ...)	1	9%
Total	11	

L'emploi que vous occupez au 1er décembre 2022 correspond-il :

	1		2		Total	
	N	% cit.	N	% cit.	N	% cit.
A un niveau bac+5 (master)	11	100%	0	0%	11	100%
A votre domaine de formation	10	91%	1	9%	11	100%

Êtes-vous satisfait dans votre emploi :

	1		2		Total	
	N	% cit.	N	% cit.	N	% cit.
Des missions à accomplir	11	100%	0	0%	11	100%
De votre niveau de responsabilités	11	100%	0	0%	11	100%
De votre niveau de rémunération	6	55%	5	45%	11	100%
Des perspectives d'évolution	8	73%	3	27%	11	100%

Opinion sur les éléments de la formation utiles dans l'emploi occupé

	D'accord		Pas d'accord		Total	
	N	% cit.	N	% cit.	N	% cit.
Enseignements théoriques	5	45%	6	55%	11	100%
Enseignements appliqués	7	64%	4	36%	11	100%
Informatique, logiciels	8	73%	3	27%	11	100%
Intervention de professionnels	8	73%	3	27%	11	100%
Mémoire, projets	5	45%	6	55%	11	100%
Stage	7	64%	4	36%	11	100%

Utilisation des langues dans l'emploi occupé

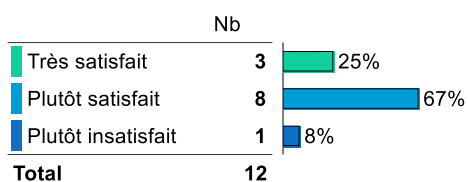
	Nb	% cit.
Non	6	55%
Oui	5	45%
Total	11	100%

Opinion sur la qualité des enseignements des langues étrangères à l'uB

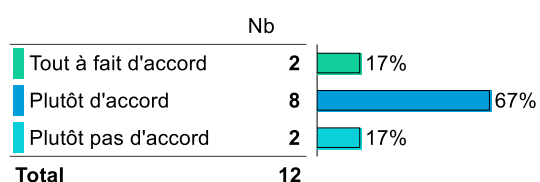
	Nb	% cit.
Tout à fait adapté	1	20%
Plutôt adapté	2	40%
Plutôt pas adapté	2	40%
Total	5	100%

Opinion sur la formation (tous les répondants)

Satisfaction vis-à-vis de la formation à l'uB



Préparation à l'insertion professionnelle par l'uB



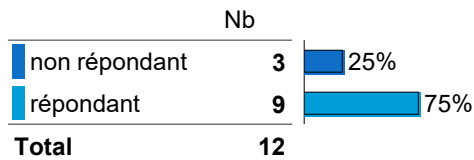
Intitulés des emplois occupés à 30 mois

	Nb
Chargée de communication	2
social media manager acquisition	1
Account Manager	1
Brand and Communication Specialist	1
Brand Manager	1
chargé de communication	1
Community et influence manager	1
Digital Communication Officer	1
Graphiste	1
responsable du service communication	1
Total	11

Médias et création numérique

Caractéristiques des répondants à l'enquête

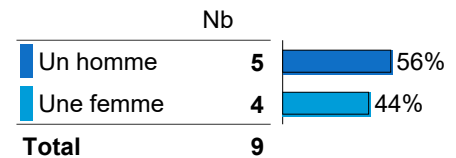
Statut réponse



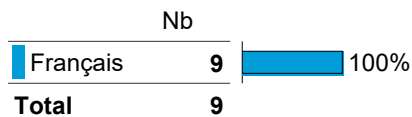
Taux de réponse

75%

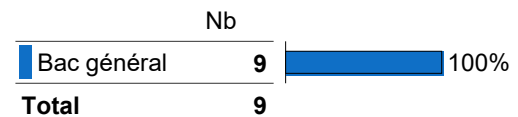
Genre des répondants



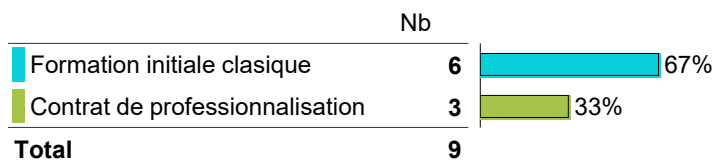
Nationalité des répondants



Type de bac



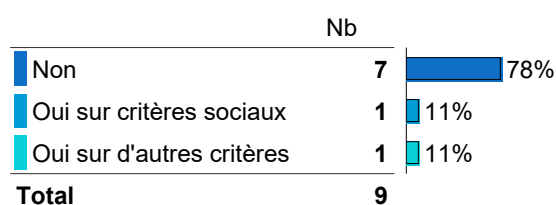
Régime d'inscription



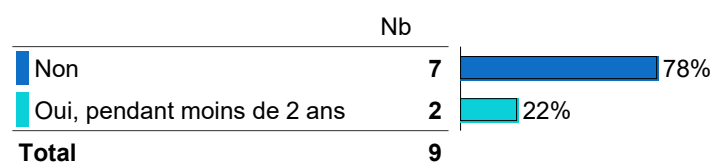
Âge à l'obtention du Master

Moyenne = 24 Médiane = 24 Ecart-type = 1
Min = 23 Max = 26

Boursier

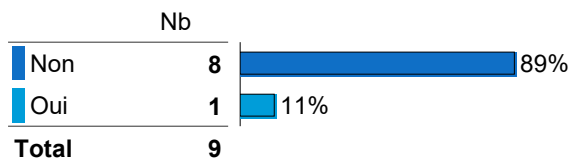


Interruption des études entre le bac et l'obtention du Master

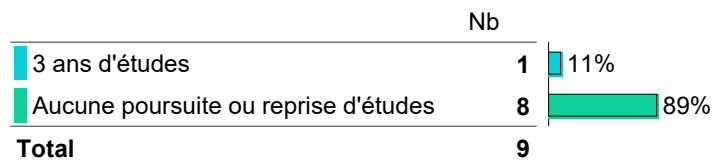


Poursuite d'études après l'obtention du Master

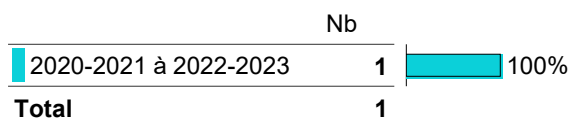
Poursuite d'études après l'obtention du Master




Nombre d'années de poursuite d'études



Détail poursuite d'études



Diplôme préparé en 2020-2021

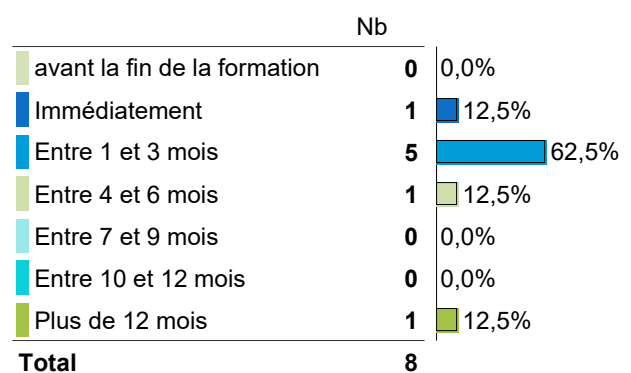


Premier emploi après l'obtention du Master (hors poursuite ou reprise d'études)

Temps d'accès au 1er emploi (en mois)

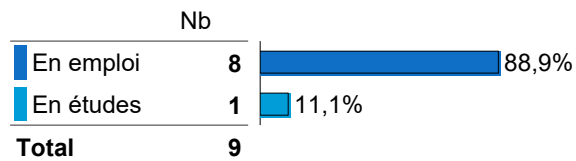
Moyenne = 3,6 Médiane = 2,0 Ecart-type = 5,2
Min = 0 Max = 16

Détail temps d'accès au 1er emploi



Situation 18 mois après l'obtention du Master (1er décembre 2021)

Situation 18 mois après l'obtention du Master

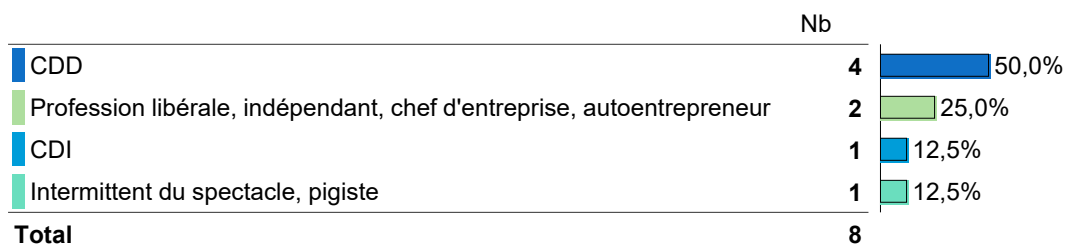


Taux d'insertion à 18 mois*

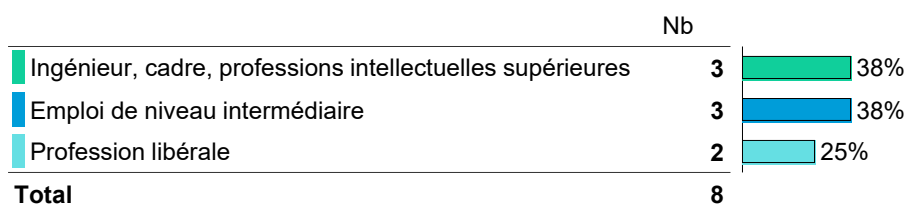
100%

*Taux d'insertion professionnelle = (Population en emploi / Population en emploi + Population en recherche d'emploi) * 100

Statut de l'emploi occupé



Niveau de l'emploi occupé



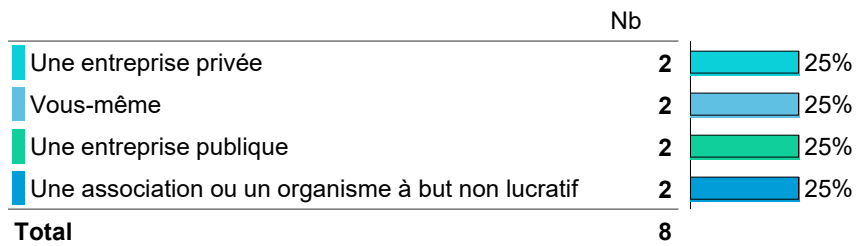
Salaire net mensuel déclaré en euros (hors primes et 13ème mois, temps plein)

Moyenne = **1566** Médiane = **1500** Ecart-type = **168**
Min = **1400** Max = **1800**

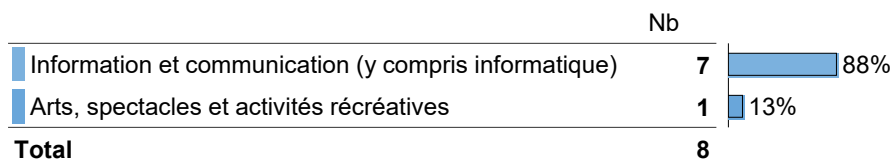
Temps de travail



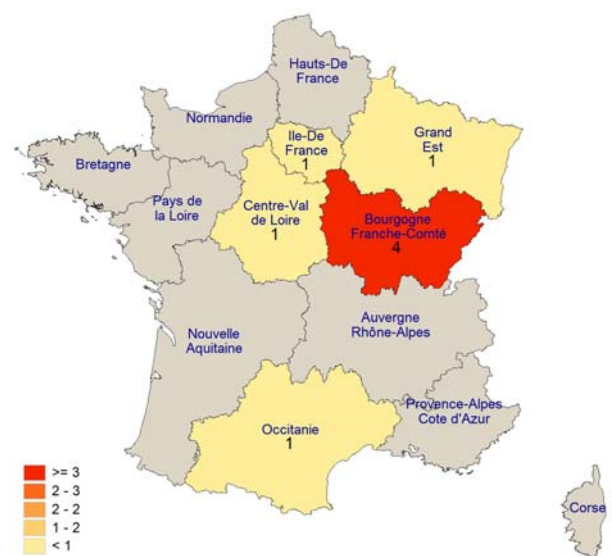
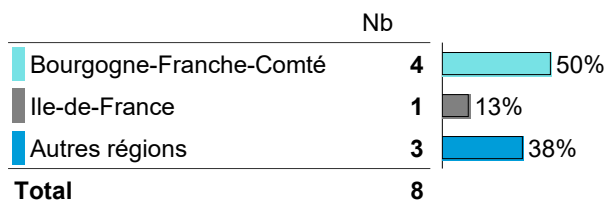
Type d'employeur



Secteur d'activité économique




Localisation de l'emploi occupé



Situation 30 mois après l'obtention du Master (1er décembre 2022)

Situation 30 mois après l'obtention du Master

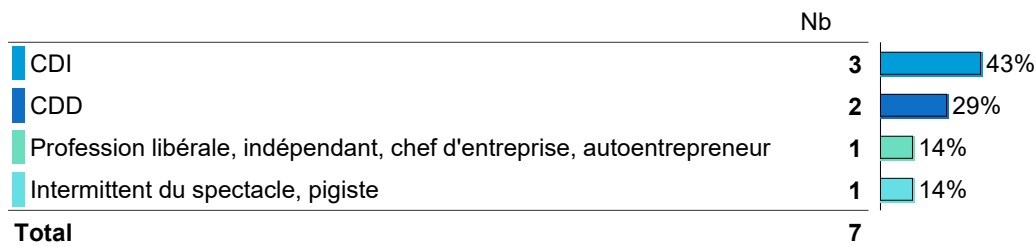


Taux d'insertion à 30 mois*

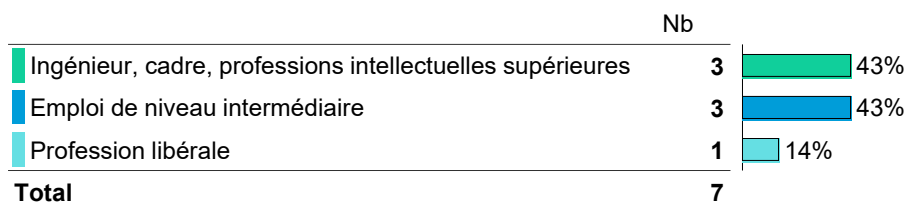
88%

*Taux d'insertion professionnelle = (Population en emploi / Population en emploi + Population en recherche d'emploi)*100

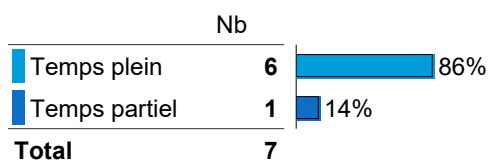
Statut de l'emploi occupé



Niveau de l'emploi occupé



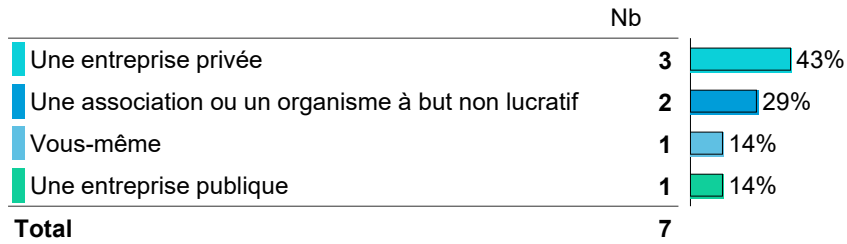
Temps de travail



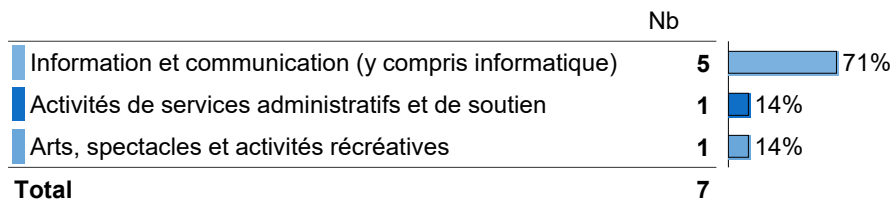
Salaire net mensuel déclaré en euros (hors primes et 13ème mois, temps plein)

Moyenne = 1687 Médiane = 1635 Ecart-type = 255
Min = 1400 Max = 2100

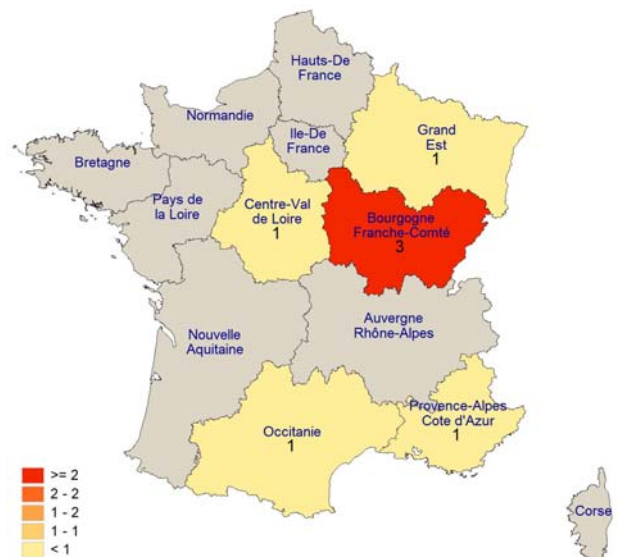
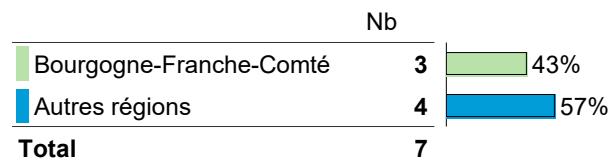
Type d'employeur



Secteur d'activité économique de l'entreprise



Localisation de l'emploi occupé



Opinion sur l'emploi occupé à 30 mois après l'obtention du Master

Modes d'accès à l'emploi occupé

	Nb	
Grâce aux contacts pendant votre formation (dont stage pratique)	3	43%
Suite à une annonce d'emploi (dont offres en ligne)	2	29%
Grâce à mon réseau professionnel (formations antérieures, emplois précédents, ...)	1	14%
Grâce aux réseaux universitaires (réseaux d'anciens, ...)	1	14%
Total	7	

L'emploi que vous occupez au 1er décembre 2022 correspond-il :

	D'accord		Total	
	N	% cit.	N	% cit.
A un niveau bac+5 (master)	7	100%	7	100%
A votre domaine de formation	7	100%	7	100%

Êtes-vous satisfait dans votre emploi :

	1		2		Total	
	N	% cit.	N	% cit.	N	% cit.
Des missions à accomplir	6	86%	1	14%	7	100%
De votre niveau de responsabilités	7	100%	0	0%	7	100%
De votre niveau de rémunération	3	43%	4	57%	7	100%
Des perspectives d'évolution	5	71%	2	29%	7	100%

Opinion sur les éléments de la formation utiles dans l'emploi occupé

	1		2		Total	
	N	% cit.	N	% cit.	N	% cit.
Enseignements théoriques	4	57%	3	43%	7	100%
Enseignements appliqués	6	86%	1	14%	7	100%
Informatique, logiciels	4	57%	3	43%	7	100%
Intervention de professionnels	6	86%	1	14%	7	100%
Mémoire, projets	3	43%	4	57%	7	100%
Stage	7	100%	0	0%	7	100%

Utilisation des langues dans l'emploi occupé

	Nb	% cit.
Non	4	57%
Oui	3	43%
Total	7	100%

Opinion sur la qualité des enseignements des langues étrangères à l'uB

	Nb	% cit.
Plutôt adapté	2	67%
Plutôt pas adapté	1	33%
Total	3	100%

Opinion sur la formation (tous les répondants)

Satisfaction vis-à-vis de la formation à l'uB

	Nb	% cit.
Très satisfait	4	44%
Plutôt satisfait	4	44%
Plutôt insatisfait	1	11%
Total	9	

Préparation à l'insertion professionnelle par l'uB

	Nb	% cit.
Tout à fait d'accord	5	56%
Plutôt d'accord	2	22%
Plutôt pas d'accord	2	22%
Total	9	

Intitulés des emplois occupés à 30 mois

	Nb
Journaliste	2
Rédactrice web	1
Animatrice radio	1
Chargé de communication et de circulation de la ressource	1
Journaliste indépendant	1
Rédacteur - Responsable des contenus sortants	1
Total	7

LE DEVENIR DES DIPLÔMÉS DE MASTER 2020 DE L'UB, Situation à 18 et 30 mois

SCIENCES DE L'INFORMATION ET DE LA COMMUNICATION (SLIC)

Trop peu de répondants à l'enquête pour exploiter des données fiables¹

Effectifs à interroger : 3

Effectifs répondants pris en compte : 3

Source : Enquête Master 2020

Observatoire de l'Étudiant
Maison de l'université
Esplanade Erasme
BP 27877
21078 Dijon Cedex
<https://ode.u-bourgogne.fr/>

¹ Les analyses par spécialité de Master sont réalisées à partir de 5 répondants.

LE DEVENIR DES DIPLÔMÉS DE MASTER 2020 DE L'uB, Situation à 18 et 30 mois



Commerce et affaires

Caractéristiques des répondants à l'enquête

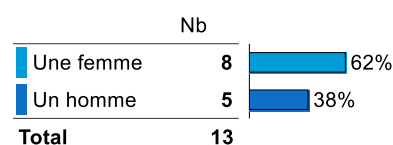
Statut réponse



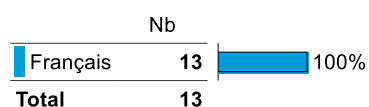
Taux de réponse

68%

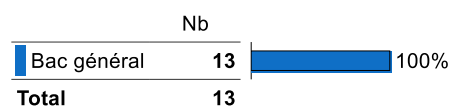
Genre des répondants




Nationalité des répondants



Type de bac



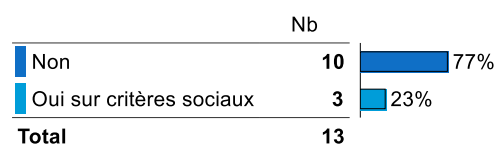
Régime d'inscription




Âge à l'obtention du Master

Moyenne = 24 Médiane = 23 Ecart-type = 1
Min = 23 Max = 26

Boursier

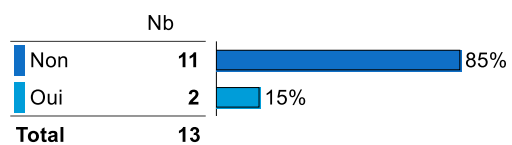


Interruption des études entre le bac et l'obtention du Master

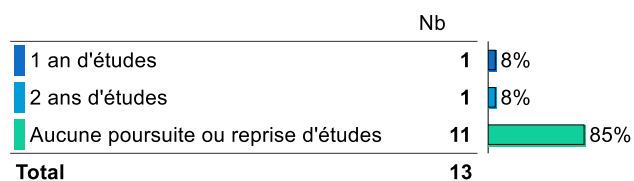


Poursuite d'études après l'obtention du Master


Poursuite d'études après l'obtention du Master



Nombre d'années de poursuite d'études



Détail poursuite d'études

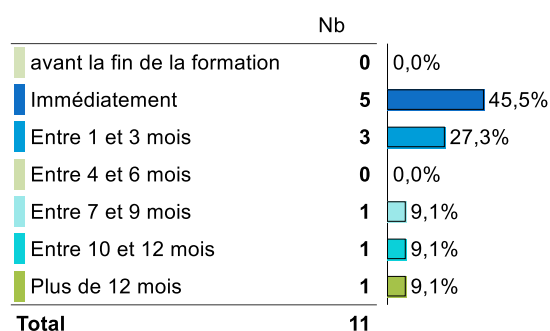


Premier emploi après l'obtention du Master (hors poursuite ou reprise d'études)

Temps d'accès au 1er emploi (en mois)

Moyenne = 3,5 Médiane = 1,0 Ecart-type = 5,0
Min = 0 Max = 13

Détail temps d'accès au 1er emploi



Situation 18 mois après l'obtention du Master (1er décembre 2021)

Situation 18 mois après l'obtention du Master

	Nb	
En emploi	12	92,3%
En recherche d'emploi	1	7,7%
Total	13	

Taux d'insertion à 18 mois*

92%

*Taux d'insertion professionnelle = $(\text{Population en emploi} / (\text{Population en emploi} + \text{Population en recherche d'emploi})) * 100$

Statut de l'emploi occupé

	Nb	
Non réponse	1	8,3%
CDI	7	58,3%
CDD	4	33,3%
Total	12	

Niveau de l'emploi occupé

	Nb	
Non réponse	1	8%
Emploi de niveau intermédiaire	5	42%
Ingénieur, cadre, professions intellectuelles supérieures	3	25%
Personnel de catégorie A de la fonction publique	1	8%
Employé	1	8%
Ouvrier	1	8%
Total	12	

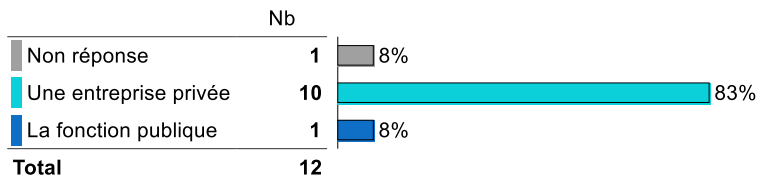
Salaire net mensuel déclaré en euros (hors primes et 13^{ème} mois, temps plein)

Moyenne = **1915** Médiane = **2000** Ecart-type = **283**
 Min = **1400** Max = **2200**

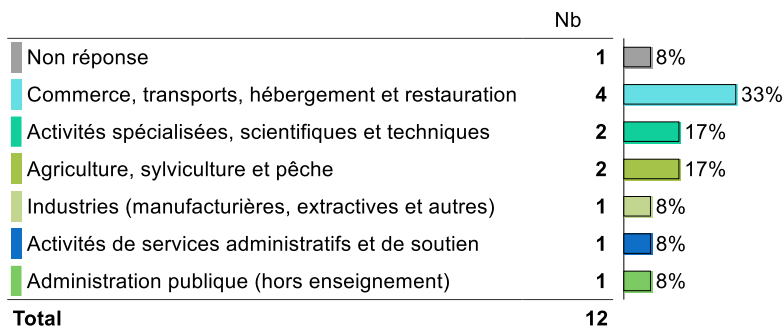
Temps de travail

	Nb	
Non réponse	1	8%
Temps plein	11	92%
Total	12	

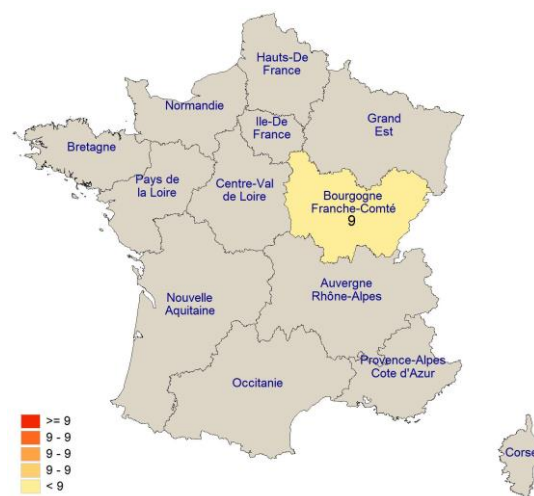
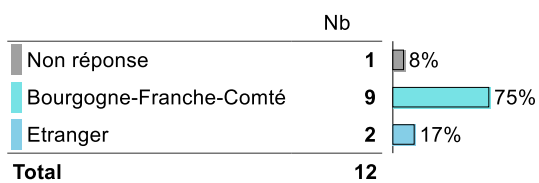
Type d'employeur



Secteur d'activité économique

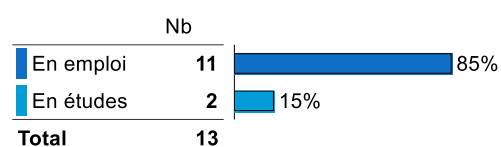


Localisation de l'emploi occupé



Situation 30 mois après l'obtention du Master (1er décembre 2022)

Situation 30 mois après l'obtention du Master

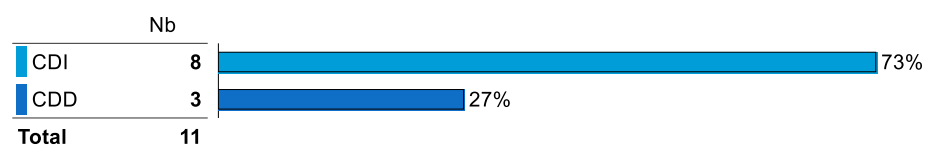


Taux d'insertion à 30 mois*

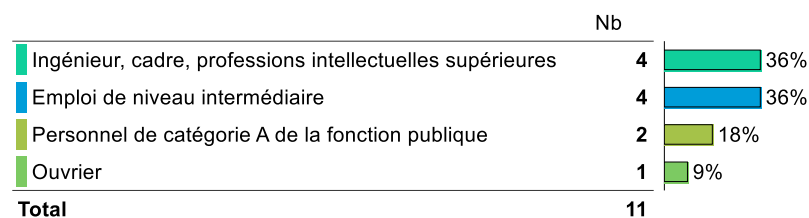
100%

*Taux d'insertion professionnelle = (Population en emploi / Population en emploi + Population en recherche d'emploi)*100

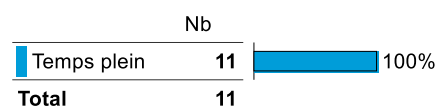
Statut de l'emploi occupé



Niveau de l'emploi occupé



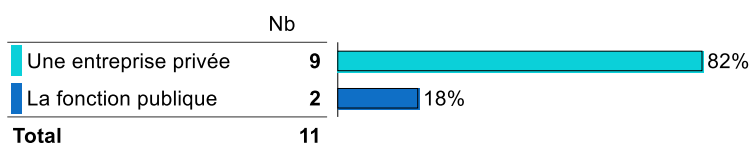
Temps de travail



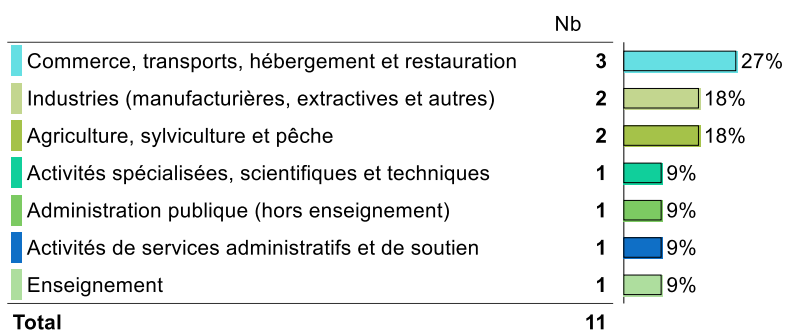
Salaire net mensuel déclaré en euros (hors primes et 13ème mois, temps plein)

Moyenne = 2173 Médiane = 2230 Ecart-type = 220
Min = 1800 Max = 2425

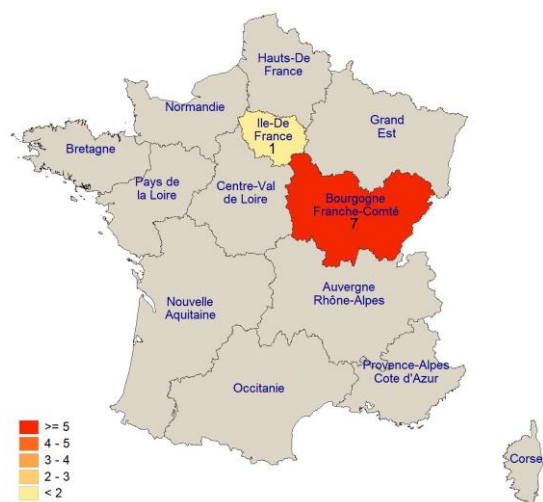
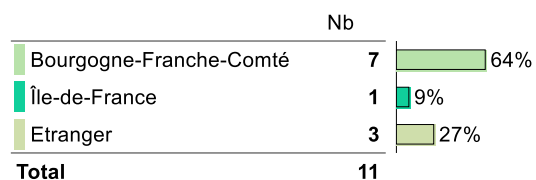
Type d'employeur



Secteur d'activité économique de l'entreprise



Localisation de l'emploi occupé



Opinion sur l'emploi occupé à 30 mois après l'obtention du Master

Modes d'accès à l'emploi occupé

	Nb	
Suite à une candidature spontanée	4	36%
J'ai été contacté grâce à la mise en ligne de mon CV (APEC, Pôle Emploi, LinkedIn, Viadeo, ...)	3	27%
Grâce à mon réseau personnel (famille, amis, connaissances, ...)	2	18%
Grâce aux contacts pendant votre formation (dont stage pratique)	2	18%
Total	11	

L'emploi que vous occupez au 1er décembre 2022 correspond-il :

	D'accord		Pas d'accord		Total	
	N	% cit.	N	% cit.	N	% cit.
A un niveau bac+5 (master)	9	82%	2	18%	11	100%
A votre domaine de formation	10	91%	1	9%	11	100%

Êtes-vous satisfait dans votre emploi :

	1		2		Total	
	N	% cit.	N	% cit.	N	% cit.
Des missions à accomplir	11	100%	0	0%	11	100%
De votre niveau de responsabilités	10	91%	1	9%	11	100%
De votre niveau de rémunération	9	82%	2	18%	11	100%
Des perspectives d'évolution	9	82%	2	18%	11	100%

Opinion sur les éléments de la formation utiles dans l'emploi occupé

	Non réponse		D'accord		Pas d'accord		Total	
	N	% cit.	N	% cit.	N	% cit.	N	% cit.
Enseignements théoriques	1	9%	7	64%	3	27%	11	100%
Enseignements appliqués	0	0%	10	91%	1	9%	11	100%
Informatique, logiciels	0	0%	8	73%	3	27%	11	100%
Intervention de professionnels	0	0%	7	64%	4	36%	11	100%
Mémoire, projets	0	0%	7	64%	4	36%	11	100%
Stage	0	0%	8	73%	3	27%	11	100%

Utilisation des langues dans l'emploi occupé

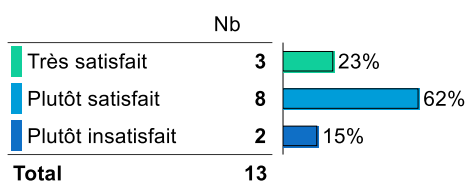
	Nb	% cit.
Non	3	27%
Oui	8	73%
Total	11	100%

Opinion sur la qualité des enseignements des langues étrangères à l'uB

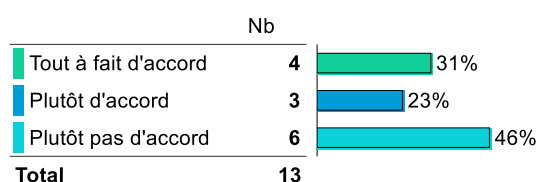
	Nb	% cit.
Plutôt adapté	5	63%
Plutôt pas adapté	2	25%
Pas du tout adapté	1	13%
Total	8	100%

Opinion sur la formation (tous les répondants)

Satisfaction vis-à-vis de la formation à l'uB



Préparation à l'insertion professionnelle par l'uB



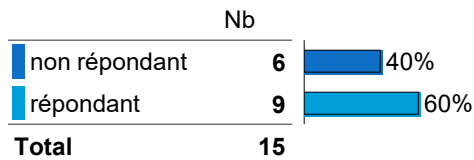
Intitulés des emplois occupés à 30 mois

	Nb
Responsable Marketing et communication	1
ADV France/Export	1
assistant administration des ventes	1
assistante commerciale et logistique	1
business development	1
chargé de mission	1
Chargée de mission Économie et Service aux Entreprises	1
Chef de secteur GMS	1
Export Sales & Marketing Executive	1
GESTIONNAIRE ADMINISTRATION DES VENTES	1
professeur d'italien concontractuel	1
Total	11

Recherche et veille internationale (REVI) parcours Ingénierie de la recherche

Caractéristiques des répondants à l'enquête

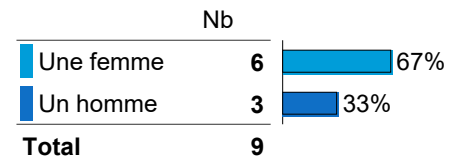
Statut réponse



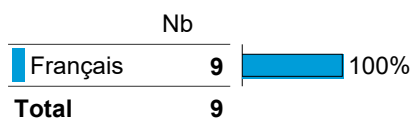
Taux de réponse

60%


Genre des répondants




Nationalité des répondants



Type de bac




Régime d'inscription




Âge à l'obtention du Master

Moyenne = 24 Médiane = 24 Ecart-type = 1
Min = 23 Max = 26

Boursier

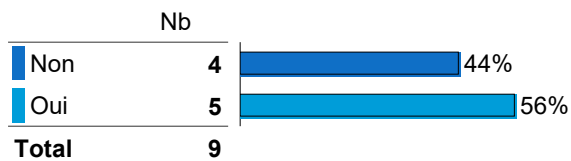


Interruption des études entre le bac et l'obtention du Master




Poursuite d'études après l'obtention du Master

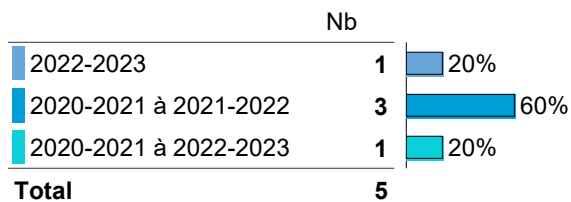
Poursuite d'études après l'obtention du Master



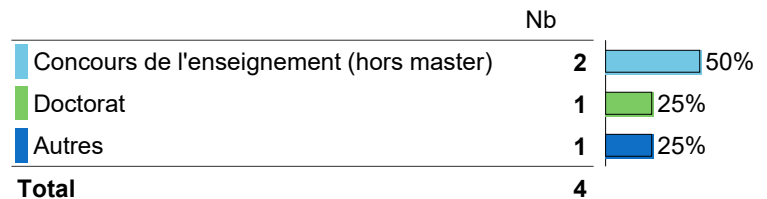
Nombre d'années de poursuite d'études



Détail poursuite d'études



Diplôme préparé en 2020-2021

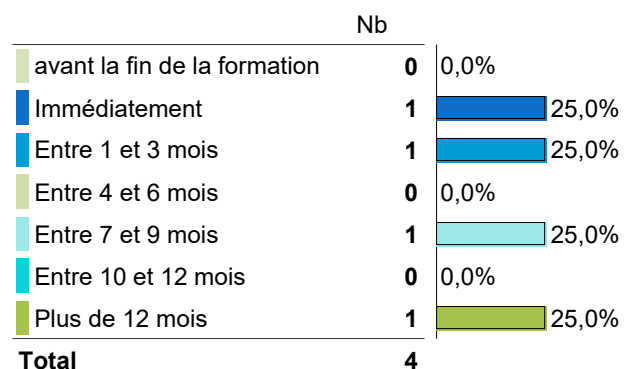


Premier emploi après l'obtention du Master (hors poursuite ou reprise d'études)

Temps d'accès au 1er emploi (en mois)


Moyenne = 7,5 Médiane = 5,0 Ecart-type = 9,0
Min = 0 Max = 20

Détail temps d'accès au 1er emploi



Situation 18 mois après l'obtention du Master (1er décembre 2021)

Situation 18 mois après l'obtention du Master

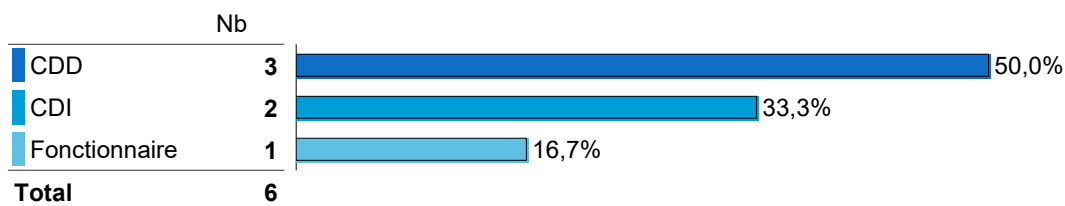


Taux d'insertion à 18 mois*

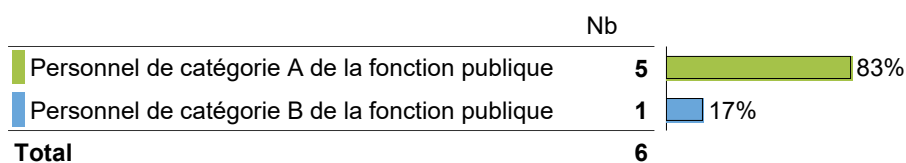
86%

*Taux d'insertion professionnelle = $(Population\ en\ emploi / Population\ en\ emploi + Population\ en\ recherche\ d'emploi) * 100$

Statut de l'emploi occupé



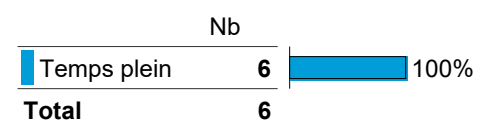
Niveau de l'emploi occupé



Salaire net mensuel déclaré en euros (hors primes et 13ème mois, temps plein)

Moyenne = 1624 Médiane = 1780 Ecart-type = 308
Min = 1291 Max = 1950

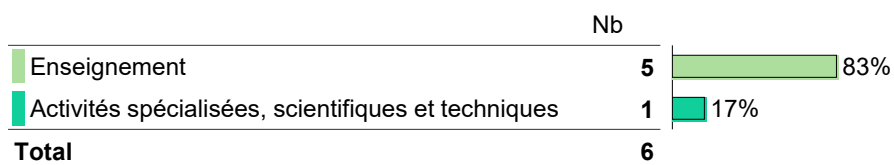
Temps de travail



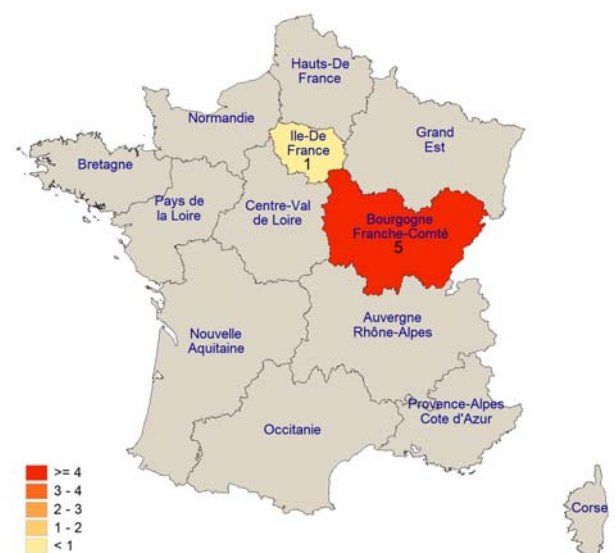
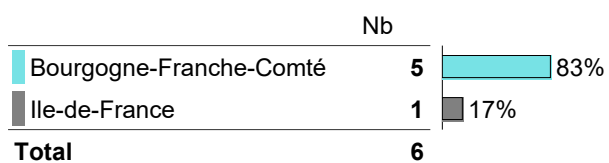
Type d'employeur



Secteur d'activité économique

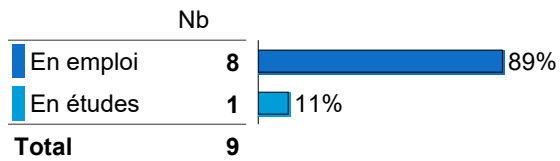


Localisation de l'emploi occupé



Situation 30 mois après l'obtention du Master (1er décembre 2022)

Situation 30 mois après l'obtention du Master

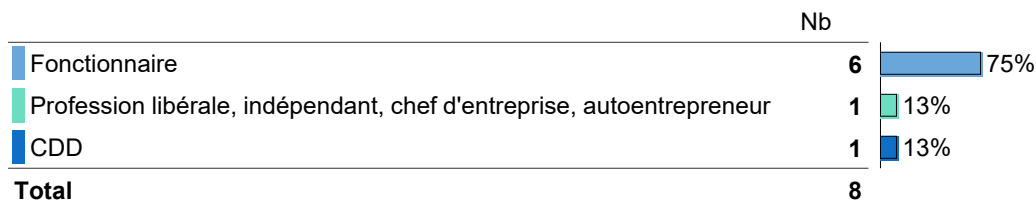


Taux d'insertion à 30 mois*

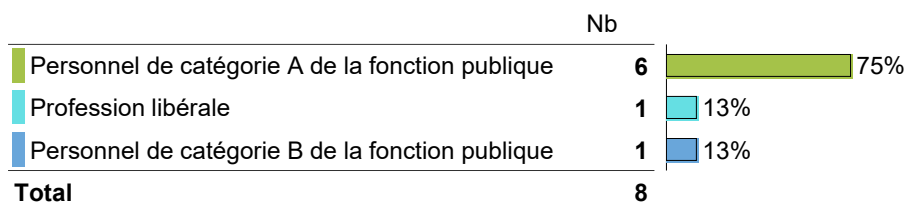
100%

*Taux d'insertion professionnelle = (Population en emploi / Population en emploi + Population en recherche d'emploi)*100

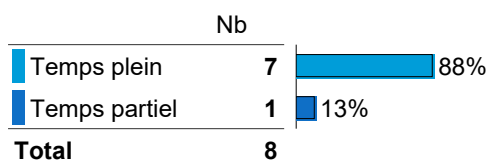
Statut de l'emploi occupé



Niveau de l'emploi occupé



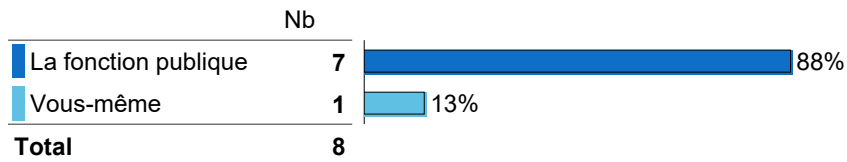
Temps de travail



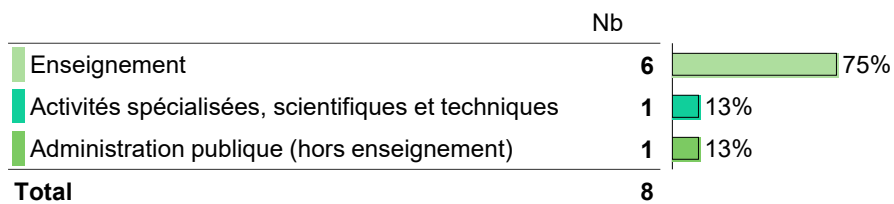
Salaire net mensuel déclaré en euros (hors primes et 13ème mois, temps plein)

Moyenne = 1960 Médiane = 1755 Ecart-type = 515
Min = 1550 Max = 2900

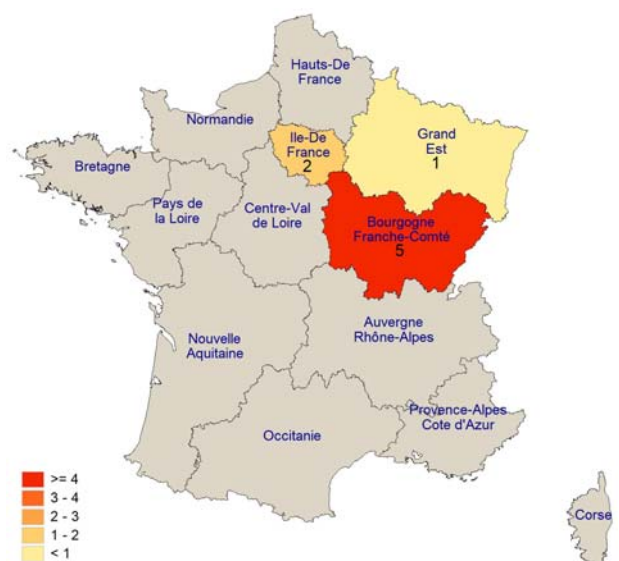
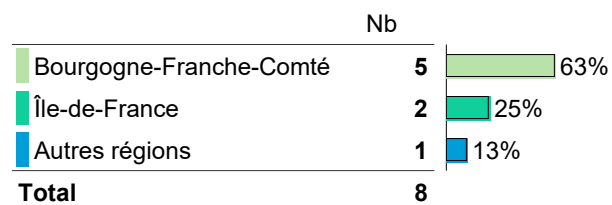
Type d'employeur



Secteur d'activité économique de l'entreprise



Localisation de l'emploi occupé



Opinion sur l'emploi occupé à 30 mois après l'obtention du Master

Modes d'accès à l'emploi occupé

	Nb	
Suite à un concours de la fonction publique	5	63%
Suite à une candidature spontanée	1	13%
Grâce aux réseaux universitaires (réseaux d'anciens, ...)	1	13%
Grâce à mon réseau personnel (famille, amis, connaissances, ...)	1	13%
Total	8	

L'emploi que vous occupez au 1er décembre 2022 correspond-il :

	D'accord		Pas d'accord		Total	
	N	% cit.	N	% cit.	N	% cit.
A un niveau bac+5 (master)	7	88%	1	13%	8	100%
A votre domaine de formation	7	88%	1	13%	8	100%

Êtes-vous satisfait dans votre emploi :

	D'accord		Pas d'accord		Total	
	N	% cit.	N	% cit.	N	% cit.
Des missions à accomplir	6	75%	2	25%	8	100%
De votre niveau de responsabilités	7	88%	1	13%	8	100%
De votre niveau de rémunération	4	50%	4	50%	8	100%
Des perspectives d'évolution	3	38%	5	63%	8	100%

Opinion sur les éléments de la formation utiles dans l'emploi occupé

	D'accord		Pas d'accord		Total	
	N	% cit.	N	% cit.	N	% cit.
Enseignements théoriques	4	50%	4	50%	8	100%
Enseignements appliqués	5	63%	3	38%	8	100%
Informatique, logiciels	5	63%	3	38%	8	100%
Intervention de professionnels	5	63%	3	38%	8	100%
Mémoire, projets	5	63%	3	38%	8	100%
Stage	5	63%	3	38%	8	100%

Utilisation des langues dans l'emploi occupé

	Nb	% cit.
Non	2	25%
Oui	6	75%
Total	8	100%

Opinion sur la qualité des enseignements des langues étrangères à l'uB

	Nb	% cit.
Tout à fait adapté	4	67%
Plutôt adapté	2	33%
Total	6	100%

Opinion sur la formation (tous les répondants)

Satisfaction vis-à-vis de la formation à l'uB

	Nb	% cit.
Très satisfait	4	44%
Plutôt satisfait	4	44%
Plutôt insatisfait	1	11%
Total	9	

Préparation à l'insertion professionnelle par l'uB

	Nb	% cit.
Tout à fait d'accord	1	11%
Plutôt d'accord	3	33%
Plutôt pas d'accord	4	44%
Pas du tout d'accord	1	11%
Total	9	

Intitulés des emplois occupés à 30 mois

	Nb
professeur stagiaire	2
Traducteur en auto-entrepreneur	1
Assistant d'éducation	1
Elève conservateur territorial de bibliothèques	1
Enseignant certifié d'espagnol	1
Professeur certifié	1
professeur d'anglais	1
Total	8

LE DEVENIR DES DIPLÔMÉS DE MASTER 2020 DE L'UB, Situation à 18 et 30 mois

RECHERCHE ET VEILLE INTERNATIONALE (REVI) Veille documentaire internationale

Trop peu de répondants à l'enquête pour exploiter des données fiables¹

Effectifs à interroger : 6

Effectifs répondants pris en compte : 3

Source : Enquête Master 2020

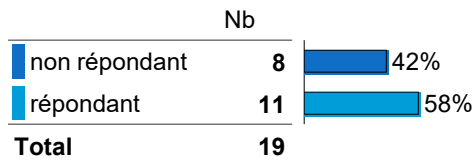
Observatoire de l'Étudiant
Maison de l'université
Esplanade Erasme
BP 27877
21078 Dijon Cedex
<https://ode.u-bourgogne.fr/>

¹ Les analyses par spécialité de Master sont réalisées à partir de 5 répondants.

Lettres modernes

Caractéristiques des répondants à l'enquête

Statut réponse



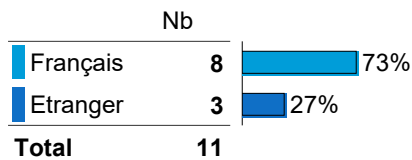
Taux de réponse

58%

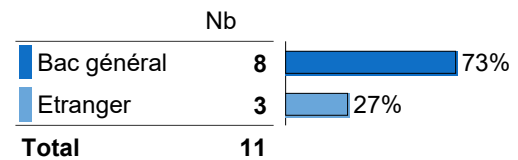
Genre des répondants




Nationalité des répondants



Type de bac



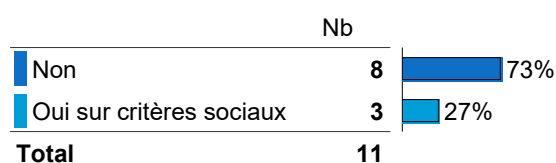
Régime d'inscription




Âge à l'obtention du Master

Moyenne = 29 Médiane = 25 Ecart-type = 7
Min = 23 Max = 44

Boursier

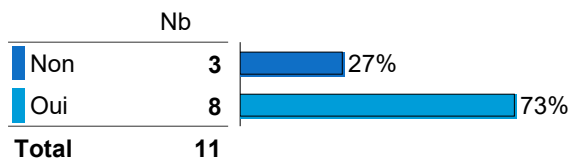


Interruption des études entre le bac et l'obtention du Master




Poursuite d'études après l'obtention du Master

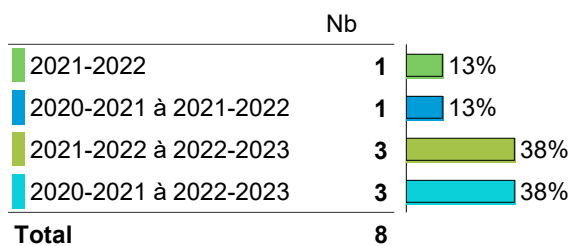
Poursuite d'études après l'obtention du Master



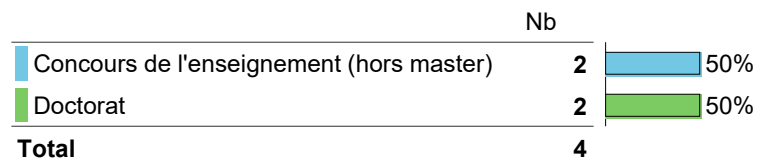
Nombre d'années de poursuite d'études



Détail poursuite d'études



Diplôme préparé en 2020-2021




Premier emploi après l'obtention du Master (hors poursuite ou reprise d'études)

Temps d'accès au 1er emploi (en mois)


Moyenne = 14,5 Médiane = 14,5 Ecart-type = 0,7
 Min = 14 Max = 15

Détail temps d'accès au 1er emploi



Situation 18 mois après l'obtention du Master (1er décembre 2021)

Situation 18 mois après l'obtention du Master




Taux d'insertion à 18 mois*

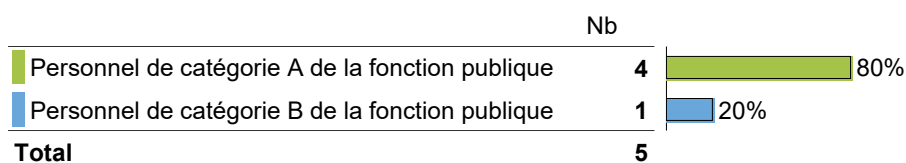
83%

*Taux d'insertion professionnelle = $(Population\ en\ emploi / Population\ en\ emploi + Population\ en\ recherche\ d'emploi) * 100$

Statut de l'emploi occupé



Niveau de l'emploi occupé



Salaire net mensuel déclaré en euros (hors primes et 13ème mois, temps plein)

Moyenne = 1570 Médiane = 1640 Ecart-type = 389
Min = 1100 Max = 1900


Temps de travail



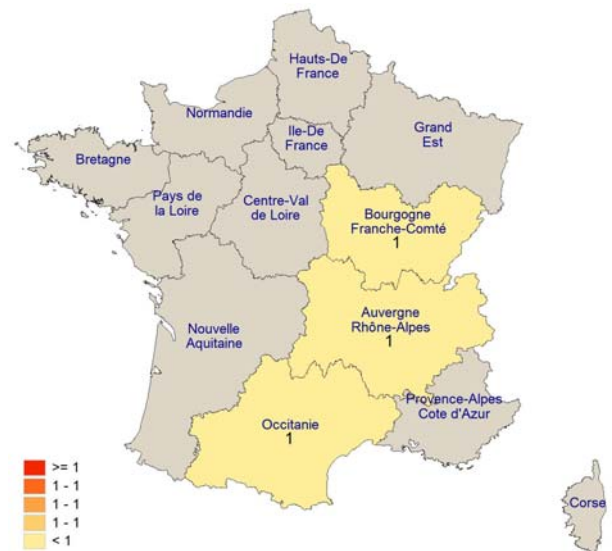
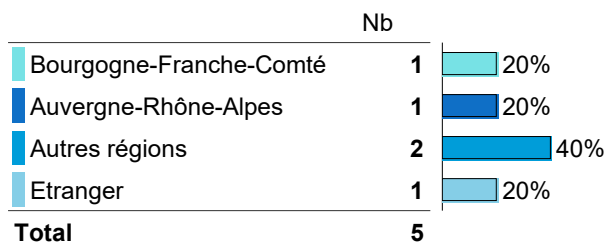
Type d'employeur



Secteur d'activité économique




Localisation de l'emploi occupé



Situation 30 mois après l'obtention du Master (1er décembre 2022)

Situation 30 mois après l'obtention du Master

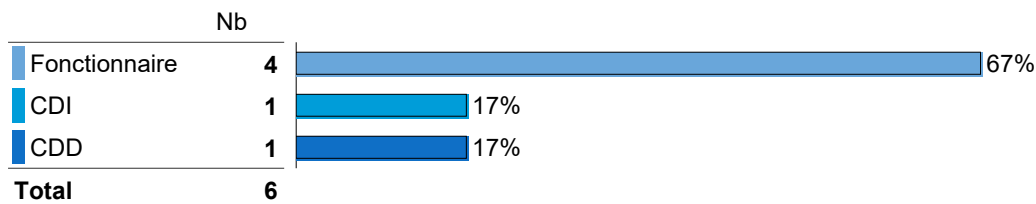


Taux d'insertion à 30 mois*

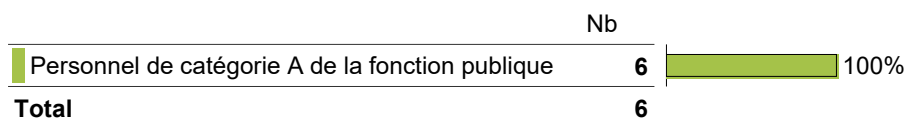
86%

*Taux d'insertion professionnelle = $(\text{Population en emploi} / (\text{Population en emploi} + \text{Population en recherche d'emploi})) * 100$

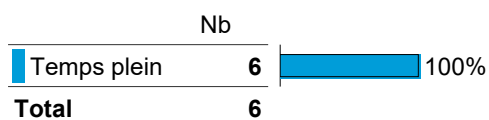
Statut de l'emploi occupé



Niveau de l'emploi occupé




Temps de travail



Salaire net mensuel déclaré en euros (hors primes et 13ème mois, temps plein)

Moyenne = 1869 Médiane = 1591 Ecart-type = 630
Min = 1300 Max = 3000

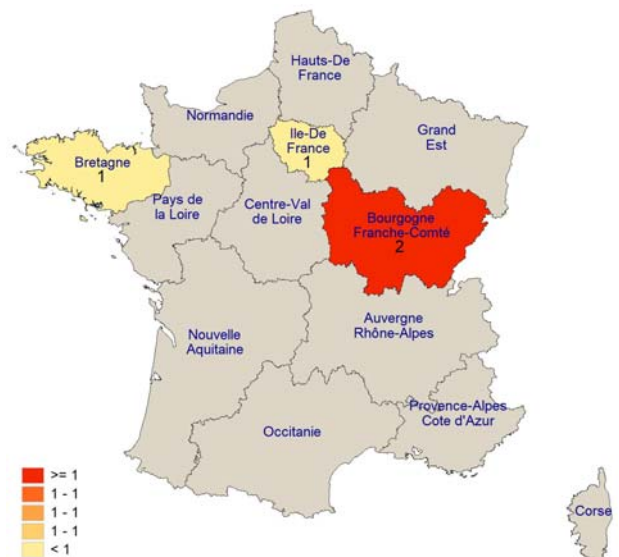

Type d'employeur



Secteur d'activité économique de l'entreprise



Localisation de l'emploi occupé



Opinion sur l'emploi occupé à 30 mois après l'obtention du Master

Modes d'accès à l'emploi occupé

	Nb	
Suite à un concours de la fonction publique	3	50%
Suite à une candidature spontanée	1	17%
Grâce à mon réseau personnel (famille, amis, connaissances, ...)	1	17%
Suite à une annonce d'emploi (dont offres en ligne)	1	17%
Total	6	

L'emploi que vous occupez au 1er décembre 2022 correspond-il :

	1		2		Total	
	N	% cit.	N	% cit.	N	% cit.
A un niveau bac+5 (master)	5	83%	1	17%	6	100%
A votre domaine de formation	6	100%	0	0%	6	100%

Êtes-vous satisfait dans votre emploi :

	1		2		Total	
	N	% cit.	N	% cit.	N	% cit.
Des missions à accomplir	5	83%	1	17%	6	100%
De votre niveau de responsabilités	6	100%	0	0%	6	100%
De votre niveau de rémunération	1	17%	5	83%	6	100%
Des perspectives d'évolution	4	67%	2	33%	6	100%

Opinion sur les éléments de la formation utiles dans l'emploi occupé

	Non réponse		D'accord		Pas d'accord		Total	
	N	% cit.	N	% cit.	N	% cit.	N	% cit.
Enseignements théoriques	0	0%	5	83%	1	17%	6	100%
Enseignements appliqués	0	0%	5	83%	1	17%	6	100%
Informatique, logiciels	1	17%	2	33%	3	50%	6	100%
Intervention de professionnels	1	17%	3	50%	2	33%	6	100%
Mémoire, projets	0	0%	3	50%	3	50%	6	100%
Stage	2	33%	1	17%	3	50%	6	100%

Utilisation des langues dans l'emploi occupé

	Nb	% cit.
Non	3	50%
Oui	3	50%
Total	6	100%

Opinion sur la qualité des enseignements des langues étrangères à l'uB

	Nb	% cit.
Plutôt adapté	1	33%
Plutôt pas adapté	1	33%
Pas du tout adapté	1	33%
Total	3	100%

Opinion sur la formation (tous les répondants)

Satisfaction vis-à-vis de la formation à l'uB

	Nb	% cit.
Très satisfait	3	27%
Plutôt satisfait	7	64%
Plutôt insatisfait	1	9%
Total	11	

Préparation à l'insertion professionnelle par l'uB

	Nb	% cit.
Tout à fait d'accord	3	27%
Plutôt d'accord	4	36%
Plutôt pas d'accord	4	36%
Total	11	

Intitulés des emplois occupés à 30 mois

	Nb
Professeur des écoles	1
Formateur	1
Professeur certifié	1
professeur certifié Lettres	1
Professeur de français	1
Professeur de Lettres modernes	1
Total	6

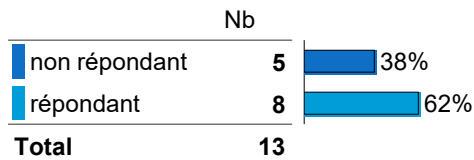
LE DEVENIR DES DIPLÔMÉS DE MASTER 2020 DE L'uB, Situation à 18 et 30 mois



Métiers du livre

Caractéristiques des répondants à l'enquête

Statut réponse



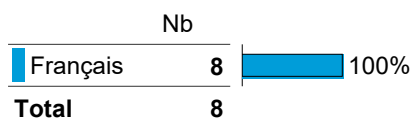
Taux de réponse

62%


Genre des répondants



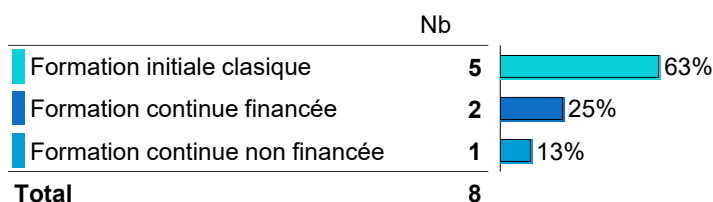
Nationalité des répondants



Type de bac



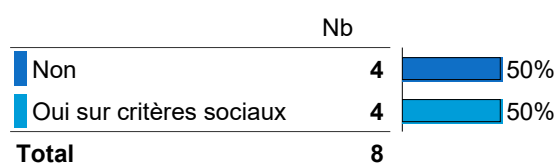
Régime d'inscription




Âge à l'obtention du Master

Moyenne = 27 Médiane = 25 Ecart-type = 6
Min = 23 Max = 40

Boursier

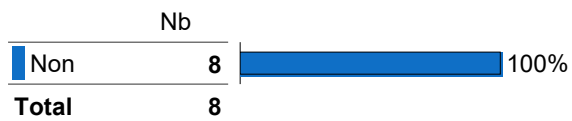


Interruption des études entre le bac et l'obtention du Master

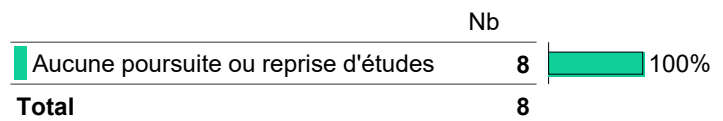


Poursuite d'études après l'obtention du Master

Poursuite d'études après l'obtention du Master



Nombre d'années de poursuite d'études

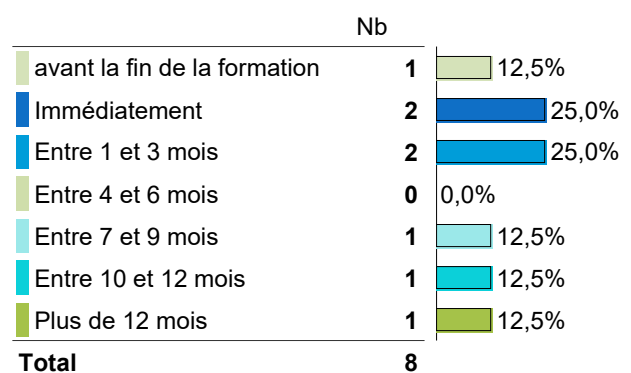


Premier emploi après l'obtention du Master (hors poursuite ou reprise d'études)

Temps d'accès au 1er emploi (en mois)

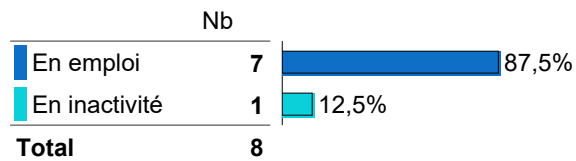
Moyenne = **6,0** Médiane = **3,0** Ecart-type = **7,1**
Min = **0** Max = **19**

Détail temps d'accès au 1er emploi



Situation 18 mois après l'obtention du Master (1er décembre 2021)

Situation 18 mois après l'obtention du Master

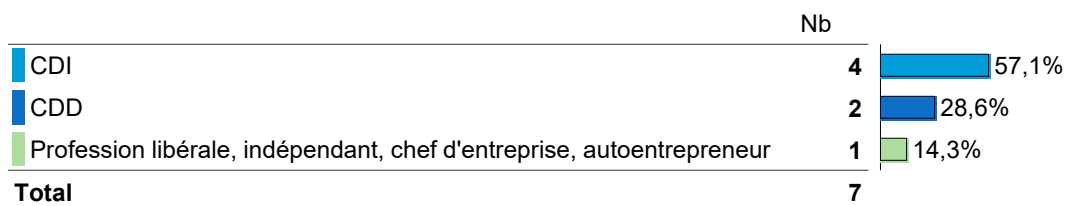


Taux d'insertion à 18 mois*

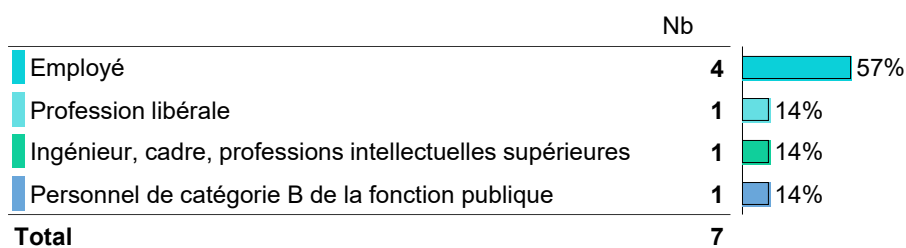
100%

*Taux d'insertion professionnelle = $(\text{Population en emploi} / (\text{Population en emploi} + \text{Population en recherche d'emploi})) * 100$

Statut de l'emploi occupé



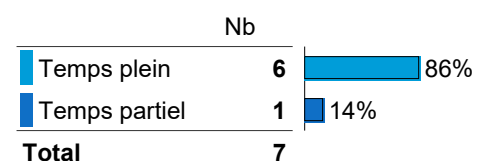
Niveau de l'emploi occupé



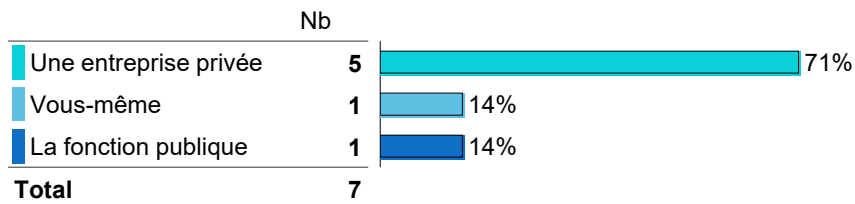
Salaire net mensuel déclaré en euros (hors primes et 13ème mois, temps plein)

Moyenne = 1321 Médiane = 1350 Ecart-type = 76
Min = 1200 Max = 1400

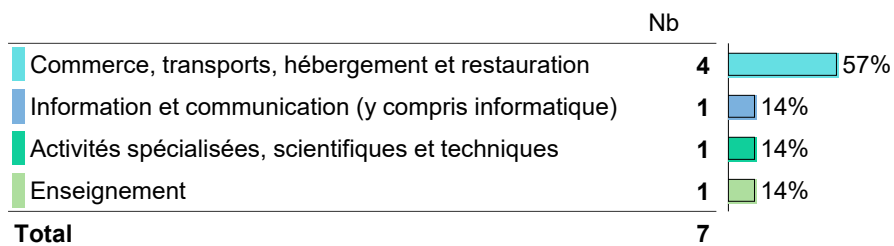
Temps de travail



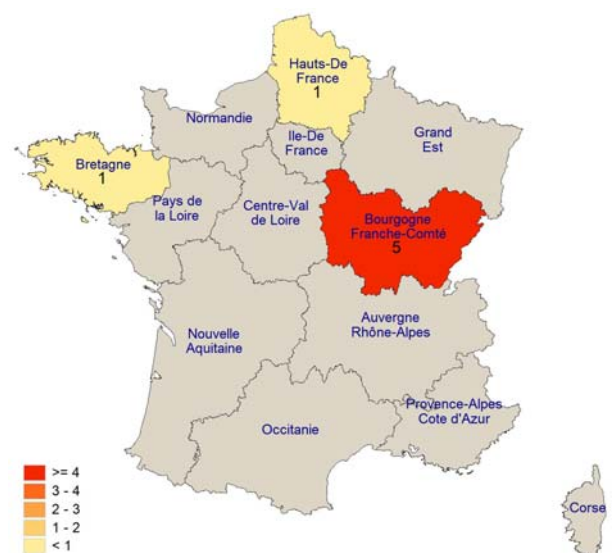
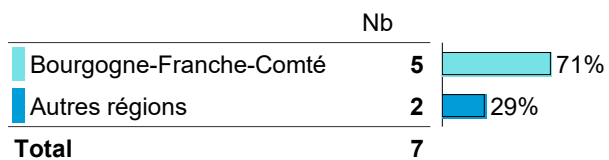
Type d'employeur



Secteur d'activité économique

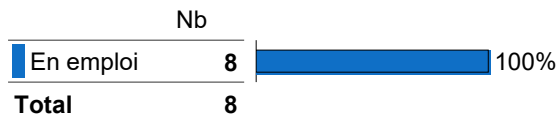


Localisation de l'emploi occupé



Situation 30 mois après l'obtention du Master (1er décembre 2022)

Situation 30 mois après l'obtention du Master

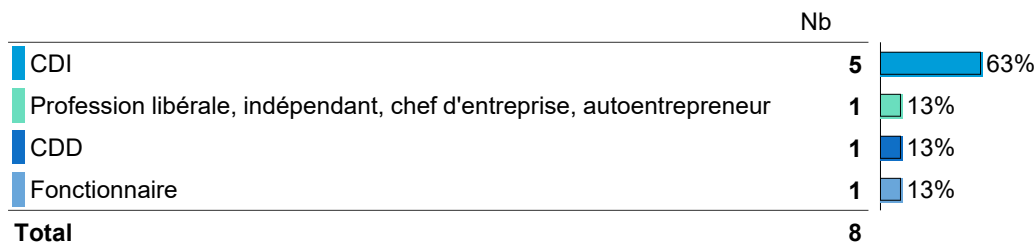


Taux d'insertion à 30 mois*

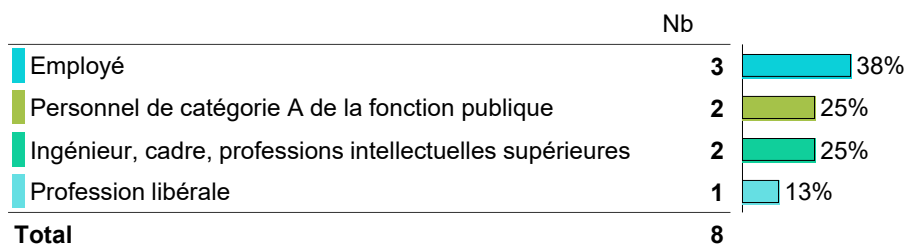
100%

*Taux d'insertion professionnelle = (Population en emploi / Population en emploi + Population en recherche d'emploi)*100

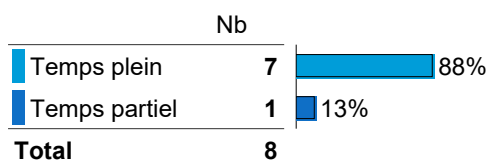
Statut de l'emploi occupé



Niveau de l'emploi occupé



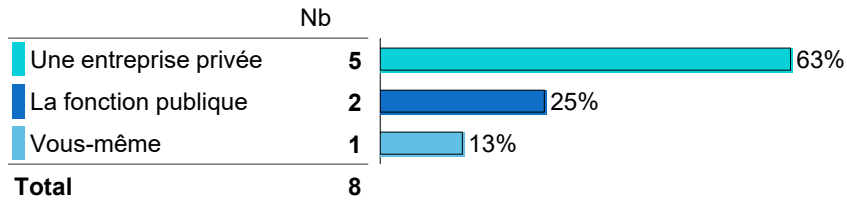
Temps de travail



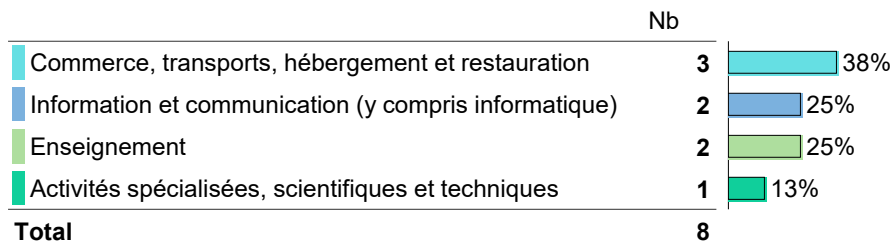
Salaires net mensuel déclaré en euros (hors primes et 13ème mois, temps plein)

Moyenne = 1514 Médiane = 1392 Ecart-type = 340
Min = 1300 Max = 2200

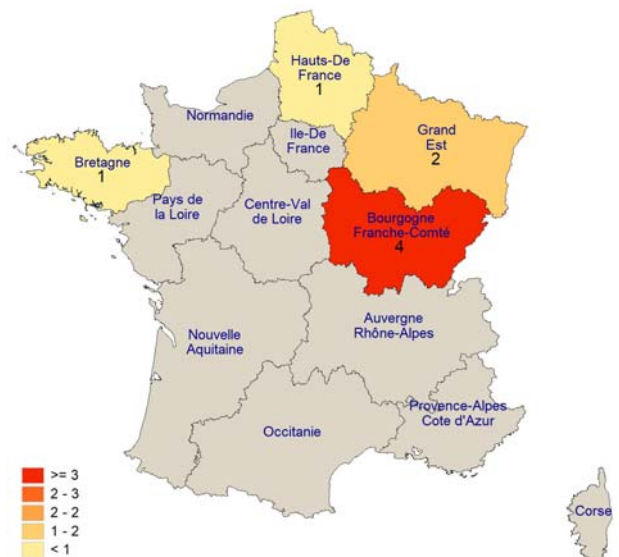
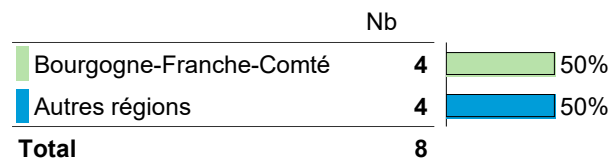
Type d'employeur



Secteur d'activité économique de l'entreprise



Localisation de l'emploi occupé



Opinion sur l'emploi occupé à 30 mois après l'obtention du Master

Modes d'accès à l'emploi occupé

	Nb	
Suite à une annonce d'emploi (dont offres en ligne)	3	38%
Grâce aux contacts pendant votre formation (dont stage pratique)	2	25%
Grâce à mon réseau personnel (famille, amis, connaissances, ...)	1	13%
Grâce à mon réseau professionnel (formations antérieures, emplois précédents, ...)	1	13%
Suite à un concours de la fonction publique	1	13%
Total	8	

L'emploi que vous occupez au 1er décembre 2022 correspond-il :

	1		2		Total	
	N	% cit.	N	% cit.	N	% cit.
A un niveau bac+5 (master)	5	63%	3	38%	8	100%
A votre domaine de formation	8	100%	0	0%	8	100%

Êtes-vous satisfait dans votre emploi :

	1		2		Total	
	N	% cit.	N	% cit.	N	% cit.
Des missions à accomplir	8	100%	0	0%	8	100%
De votre niveau de responsabilités	8	100%	0	0%	8	100%
De votre niveau de rémunération	3	38%	5	63%	8	100%
Des perspectives d'évolution	6	75%	2	25%	8	100%

Opinion sur les éléments de la formation utiles dans l'emploi occupé

	D'accord		Pas d'accord		Total	
	N	% cit.	N	% cit.	N	% cit.
Enseignements théoriques	5	63%	3	38%	8	100%
Enseignements appliqués	6	75%	2	25%	8	100%
Informatique, logiciels	6	75%	2	25%	8	100%
Intervention de professionnels	5	63%	3	38%	8	100%
Mémoire, projets	4	50%	4	50%	8	100%
Stage	6	75%	2	25%	8	100%

Utilisation des langues dans l'emploi occupé

	Nb	% cit.
Non	7	88%
Oui	1	13%
Total	8	100%

Opinion sur la qualité des enseignements des langues étrangères à l'uB

	Nb	% cit.
Pas du tout adapté	1	100%
Total	1	100%

Opinion sur la formation (tous les répondants)

Satisfaction vis-à-vis de la formation à l'uB

	Nb	% cit.
Très satisfait	1	13%
Plutôt satisfait	6	75%
Plutôt insatisfait	1	13%
Total	8	

Préparation à l'insertion professionnelle par l'uB

	Nb	% cit.
Non réponse	1	13%
Tout à fait d'accord	1	13%
Plutôt d'accord	4	50%
Plutôt pas d'accord	2	25%
Total	8	

Intitulés des emplois occupés à 30 mois

	Nb
Vendeur	2
Rédactrice Web	1
Correctrice-lectrice en autoentreprise	1
journaliste	1
Libraire	1
Professeur-documentaliste	2
Total	8

LE DEVENIR DES DIPLÔMÉS DE MASTER 2020 DE L'UB, Situation à 18 et 30 mois

MUSICOLOGIE

Trop peu de répondants à l'enquête pour exploiter des données fiables¹

Effectifs à interroger : 3

Effectifs répondants pris en compte : 2

Source : Enquête Master 2020

Observatoire de l'Étudiant
Maison de l'université
Esplanade Erasme
BP 27877
21078 Dijon Cedex
<https://ode.u-bourgogne.fr/>

¹ Les analyses par spécialité de Master sont réalisées à partir de 5 répondants.

LE DEVENIR DES DIPLÔMÉS DE MASTER 2020 DE L'UB, Situation à 18 et 30 mois

IMAGINAIRE ET RATIONALITÉ

Trop peu de répondants à l'enquête pour exploiter des données fiables¹

Effectifs à interroger : 6

Effectifs répondants pris en compte : 3

Source : Enquête Master 2020

Observatoire de l'Étudiant
Maison de l'université
Esplanade Erasme
BP 27877
21078 Dijon Cedex
<https://ode.u-bourgogne.fr/>

¹ Les analyses par spécialité de Master sont réalisées à partir de 5 répondants.

LE DEVENIR DES DIPLÔMÉS DE MASTER 2020 DE L'uB, Situation à 18 et 30 mois



Français langue étrangère et aires linguistiques

Caractéristiques des répondants à l'enquête

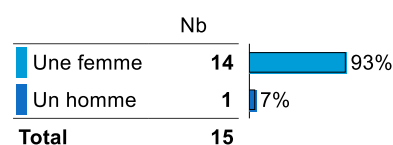
Statut réponse



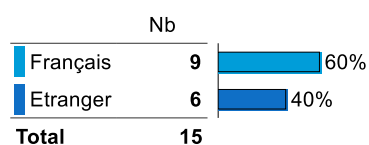
Taux de réponse

38%

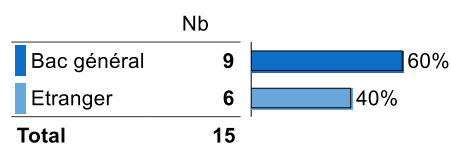
Genre des répondants




Nationalité des répondants



Type de bac



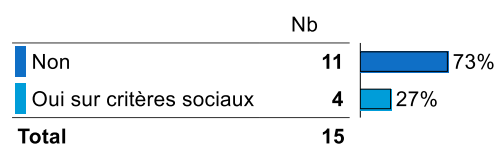
Régime d'inscription




Âge à l'obtention du Master

Moyenne = 31 Médiane = 27 Ecart-type = 8
Min = 24 Max = 53

Boursier

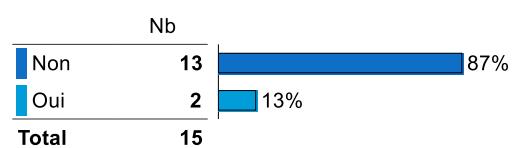


Interruption des études entre le bac et l'obtention du Master

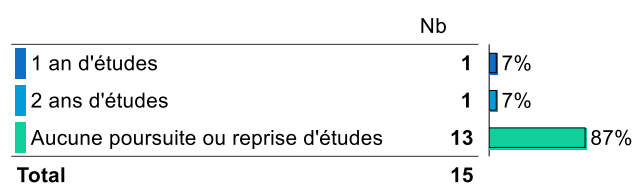


Poursuite d'études après l'obtention du Master


Poursuite d'études après l'obtention du Master



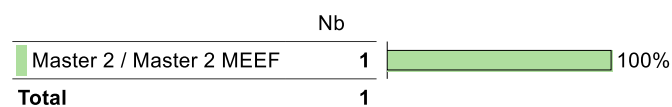
Nombre d'années de poursuite d'études



Détail poursuite d'études



Diplôme préparé en 2020-2021

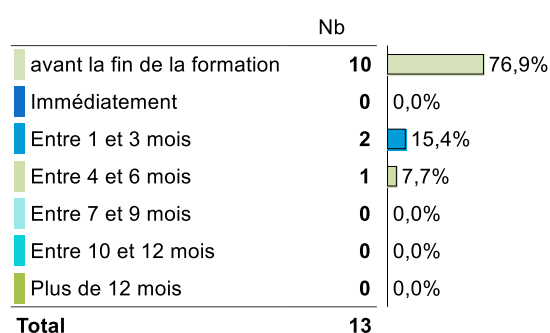


Premier emploi après l'obtention du Master (hors poursuite ou reprise d'études)

Temps d'accès au 1er emploi (en mois)

Moyenne = 4,0 Médiane = 3,0 Ecart-type = 1,7
Min = 3 Max = 6

Détail temps d'accès au 1er emploi



Situation 18 mois après l'obtention du Master (1er décembre 2021)

Situation 18 mois après l'obtention du Master

	Nb	
En emploi	15	100,0%
Total	15	

Taux d'insertion à 18 mois*

100%

*Taux d'insertion professionnelle = $(\text{Population en emploi} / (\text{Population en emploi} + \text{Population en recherche d'emploi})) * 100$

Statut de l'emploi occupé

	Nb	
CDD	9	60,0%
Profession libérale, indépendant, chef d'entreprise, autoentrepreneur	3	20,0%
Vacataire	1	6,7%
CDI	1	6,7%
Fonctionnaire	1	6,7%
Total	15	

Niveau de l'emploi occupé

	Nb	
Ingénieur, cadre, professions intellectuelles supérieures	6	40%
Personnel de catégorie A de la fonction publique	3	20%
Profession libérale	2	13%
Personnel de catégorie B de la fonction publique	2	13%
Employé	1	7%
Emploi de niveau intermédiaire	1	7%
Total	15	

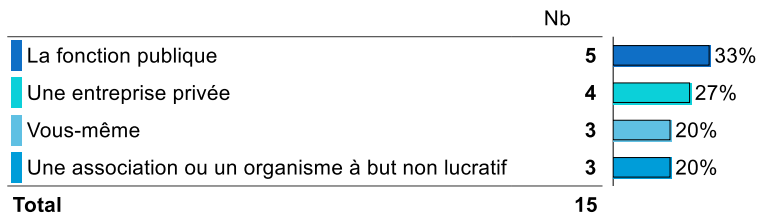
Temps de travail

Salaire net mensuel déclaré en euros (hors primes et 13ème mois, temps plein)

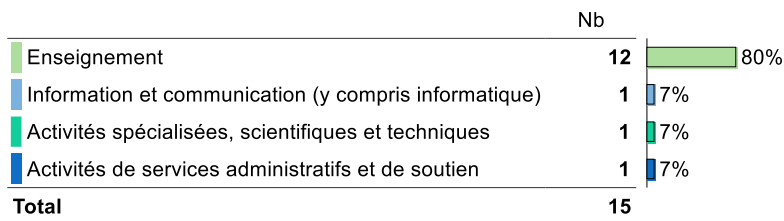
Moyenne = 1297 Médiane = 1390 Ecart-type = 484
Min = 500 Max = 1800

	Nb	
Temps plein	8	53%
Temps partiel	7	47%
Total	15	

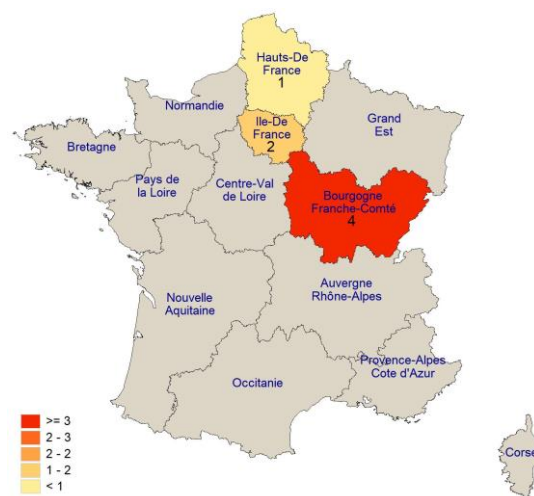

Type d'employeur



Secteur d'activité économique

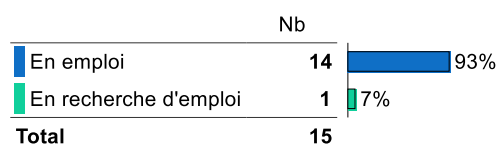


Localisation de l'emploi occupé



Situation 30 mois après l'obtention du Master (1er décembre 2022)

Situation 30 mois après l'obtention du Master

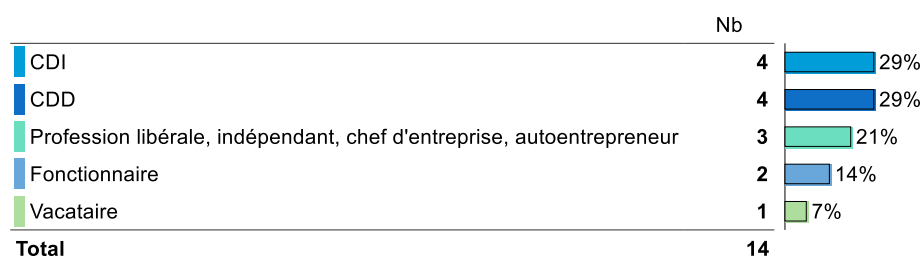


Taux d'insertion à 30 mois*

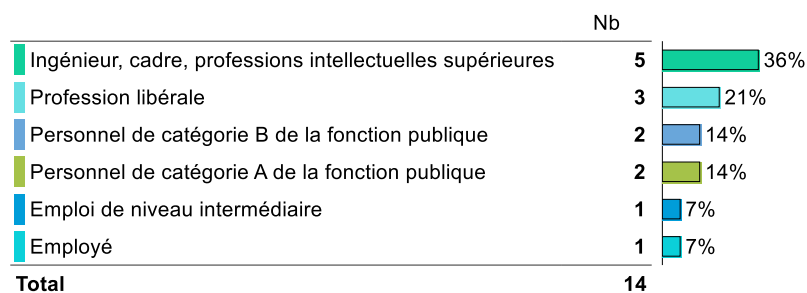
93%

*Taux d'insertion professionnelle = $(\text{Population en emploi} / (\text{Population en emploi} + \text{Population en recherche d'emploi})) * 100$

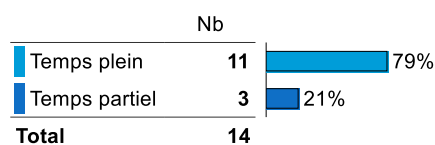
Statut de l'emploi occupé



Niveau de l'emploi occupé



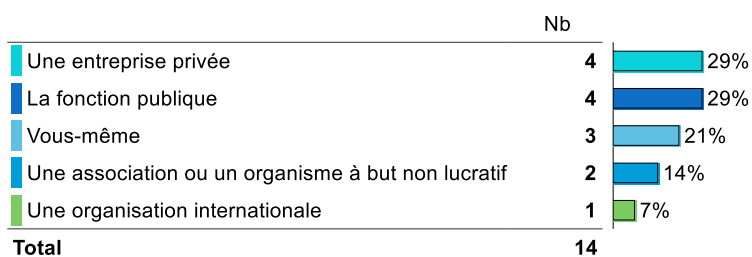
Temps de travail



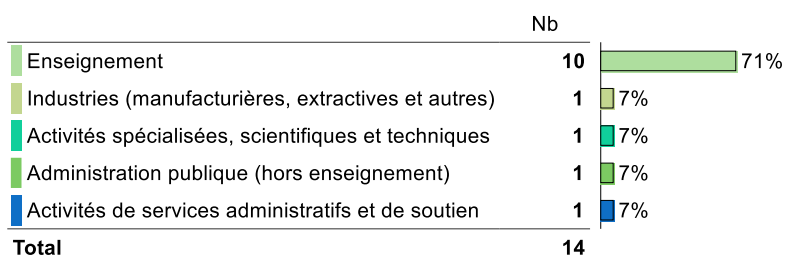
Salaire net mensuel déclaré en euros (hors primes et 13ème mois, temps plein)

Moyenne = 1530 Médiane = 1450 Ecart-type = 604
Min = 849 Max = 2517

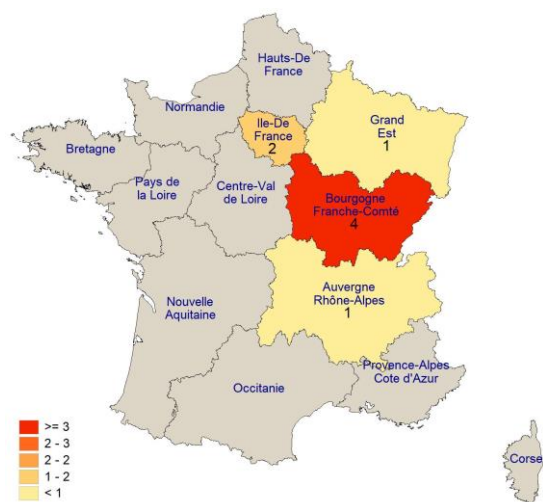
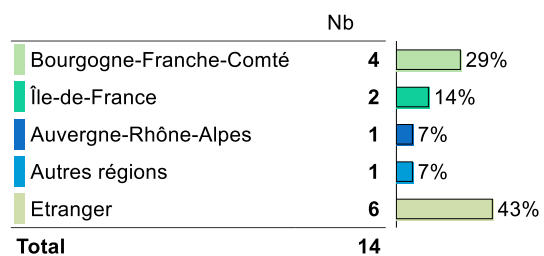
Type d'employeur



Secteur d'activité économique de l'entreprise



Localisation de l'emploi occupé



Opinion sur l'emploi occupé à 30 mois après l'obtention du Master

Modes d'accès à l'emploi occupé

	Nb	
Suite à une annonce d'emploi (dont offres en ligne)	5	36%
Suite à une candidature spontanée	3	21%
Suite à un concours de la fonction publique	2	14%
Grâce à mon réseau professionnel (formations antérieures, emplois précédents, ...)	1	7%
J'ai été contacté grâce à la mise en ligne de mon CV (APEC, Pôle Emploi, LinkedIn, Viadeo, ...)	1	7%
Grâce aux contacts pendant votre formation (dont stage pratique)	1	7%
Grâce à mon réseau personnel (famille, amis, connaissances, ...)	1	7%
Total	14	

L'emploi que vous occupez au 1er décembre 2022 correspond-il :

	D'accord		Pas d'accord		Total	
	N	% cit.	N	% cit.	N	% cit.
A un niveau bac+5 (master)	12	86%	2	14%	14	100%
A votre domaine de formation	12	86%	2	14%	14	100%

Êtes-vous satisfait dans votre emploi :

	1		2		Total	
	N	% cit.	N	% cit.	N	% cit.
Des missions à accomplir	14	100%	0	0%	14	100%
De votre niveau de responsabilités	12	86%	2	14%	14	100%
De votre niveau de rémunération	9	64%	5	36%	14	100%
Des perspectives d'évolution	7	50%	7	50%	14	100%

Opinion sur les éléments de la formation utiles dans l'emploi occupé

	Non réponse		D'accord		Pas d'accord		Total	
	N	% cit.	N	% cit.	N	% cit.	N	% cit.
Enseignements théoriques	1	7%	9	64%	4	29%	14	100%
Enseignements appliqués	1	7%	9	64%	4	29%	14	100%
Informatique, logiciels	2	14%	4	29%	8	57%	14	100%
Intervention de professionnels	3	21%	4	29%	7	50%	14	100%
Mémoire, projets	3	21%	7	50%	4	29%	14	100%
Stage	3	21%	5	36%	6	43%	14	100%

Utilisation des langues dans l'emploi occupé

	Nb	% cit.
Non	3	21%
Oui	11	79%
Total	14	100%

Opinion sur la qualité des enseignements des langues étrangères à l'uB

	Nb	% cit.
Pas d'enseignement de langues étrangères	2	18%
Tout à fait adapté	5	45%
Plutôt adapté	3	27%
Plutôt pas adapté	1	9%
Total	11	100%

Opinion sur la formation (tous les répondants)

Satisfaction vis-à-vis de la formation à l'uB

	Nb	% cit.
Très satisfait	6	40%
Plutôt satisfait	8	53%
Très insatisfait	1	7%
Total	15	

Préparation à l'insertion professionnelle par l'uB

	Nb	% cit.
Non réponse	1	7%
Tout à fait d'accord	7	47%
Plutôt d'accord	2	13%
Plutôt pas d'accord	5	33%
Total	15	

Intitulés des emplois occupés à 30 mois

	Nb
Professeur de FLE	2
responsable pédagogique	1
Assistant d'éducation	1
Attachée commercial	1
Employé	1
Enseignante de FLE	1
évaluatrice linguistique OFII	1
Formatrice fle	1
Formatrice fle (en auto entrepreneur)	1
Formatrice Français langue étrangère	1
Professeur de Français Langue Étrangère	1
Professeur des écoles	1
Professeure de FLE	1
Total	14

LE DEVENIR DES DIPLÔMÉS DE MASTER 2020 DE L'UB, Situation à 18 et 30 mois

SCIENCES DU LANGAGE

Trop peu de répondants à l'enquête pour exploiter des données fiables¹

Effectifs à interroger : 7

Effectifs répondants pris en compte : 4

Source : Enquête Master 2020

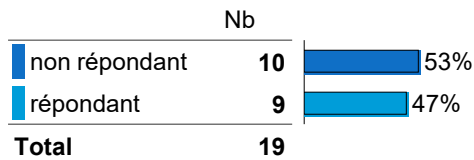
Observatoire de l'Étudiant
Maison de l'université
Esplanade Erasme
BP 27877
21078 Dijon Cedex
<https://ode.u-bourgogne.fr/>

¹ Les analyses par spécialité de Master sont réalisées à partir de 5 répondants.

Traduction multimédia

Caractéristiques des répondants à l'enquête

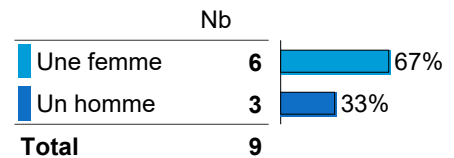
Statut réponse



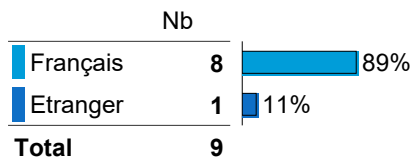
Taux de réponse

47%

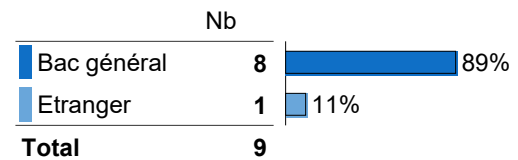
Genre des répondants



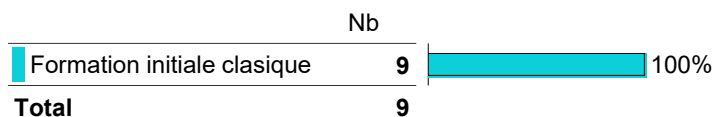
Nationalité des répondants



Type de bac



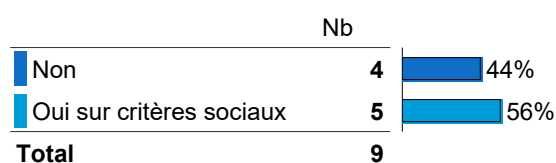
Régime d'inscription



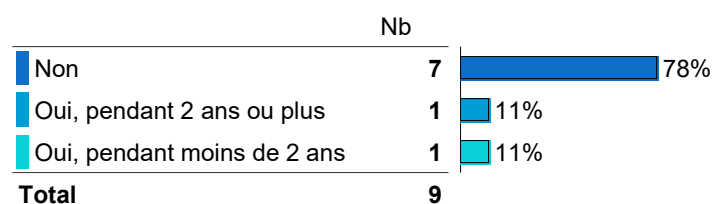
Âge à l'obtention du Master

Moyenne = 24 Médiane = 23 Ecart-type = 2
Min = 23 Max = 28

Boursier

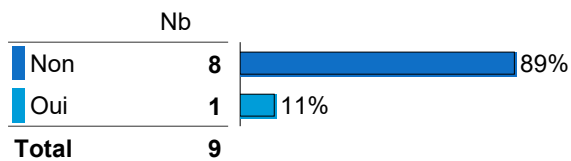


Interruption des études entre le bac et l'obtention du Master

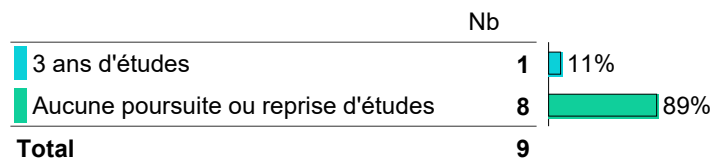


Poursuite d'études après l'obtention du Master

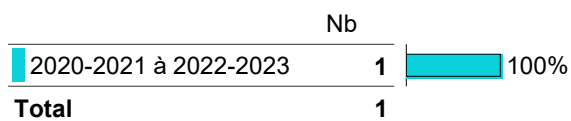
Poursuite d'études après l'obtention du Master



Nombre d'années de poursuite d'études



Détail poursuite d'études



Diplôme préparé en 2020-2021

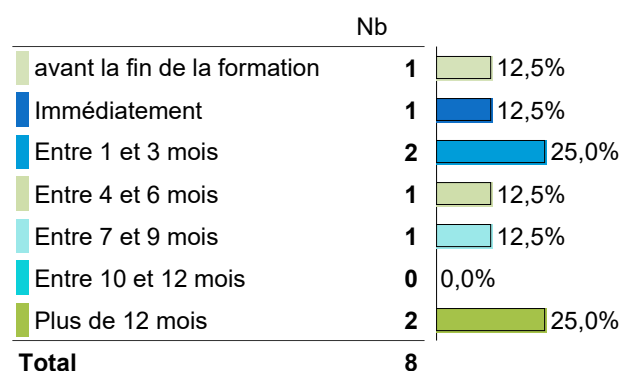


Premier emploi après l'obtention du Master (hors poursuite ou reprise d'études)

Temps d'accès au 1er emploi (en mois)

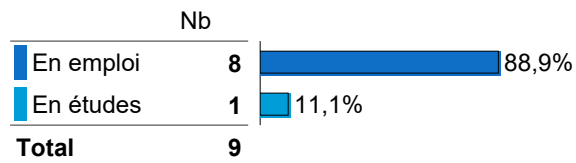
Moyenne = 8,1 Médiane = 5,0 Ecart-type = 9,2
Min = 0 Max = 25

Détail temps d'accès au 1er emploi



Situation 18 mois après l'obtention du Master (1er décembre 2021)

Situation 18 mois après l'obtention du Master

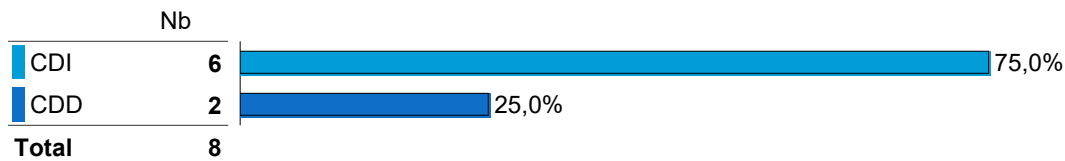


Taux d'insertion à 18 mois*

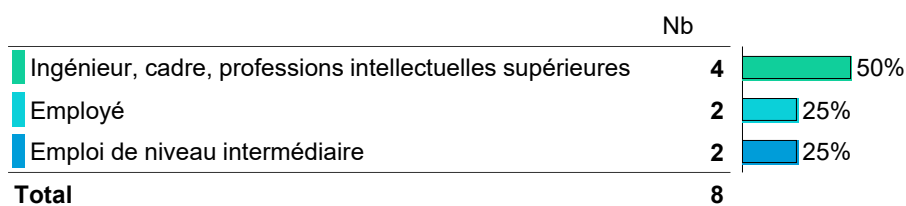
100%

*Taux d'insertion professionnelle = (Population en emploi / Population en emploi + Population en recherche d'emploi) * 100

Statut de l'emploi occupé



Niveau de l'emploi occupé



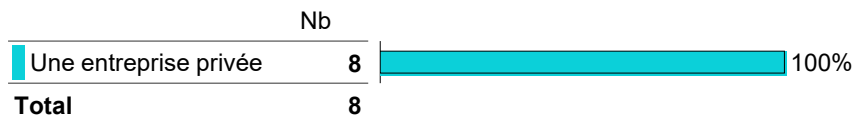
Salaires net mensuel déclaré en euros (hors primes et 13ème mois, temps plein)

Moyenne = **1602** Médiane = **1654** Ecart-type = **295**
Min = **1200** Max = **1900**

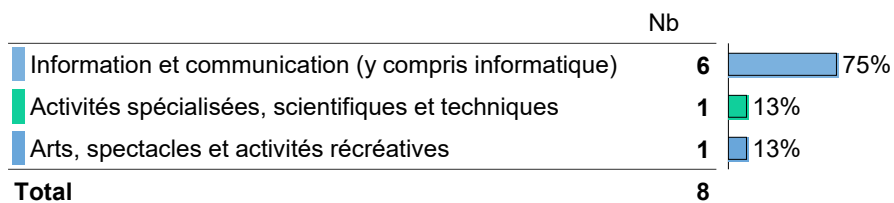
Temps de travail



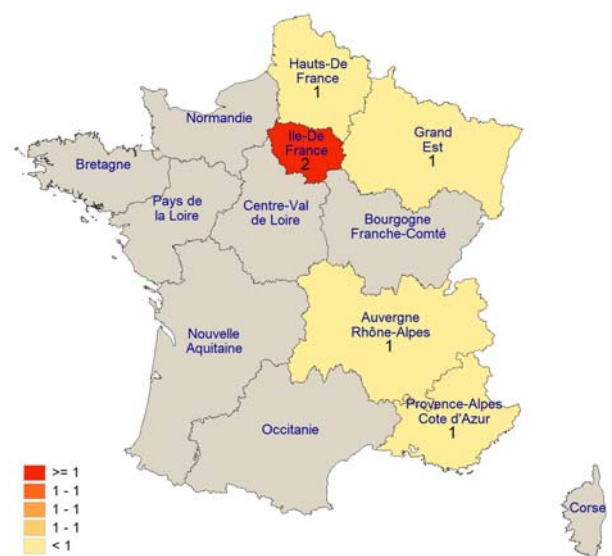

Type d'employeur



Secteur d'activité économique




Localisation de l'emploi occupé



Situation 30 mois après l'obtention du Master (1er décembre 2022)

Situation 30 mois après l'obtention du Master

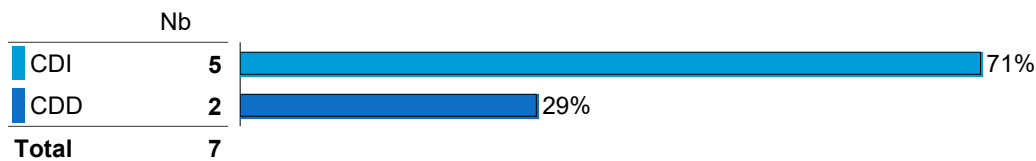


Taux d'insertion à 30 mois*

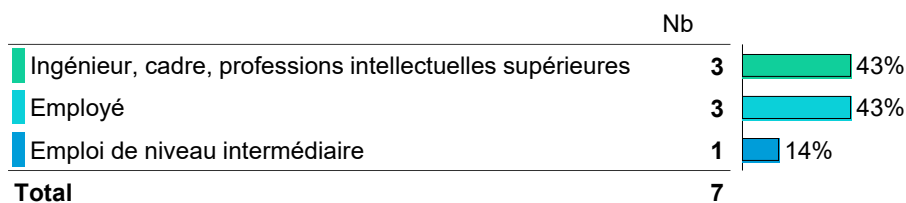
88%

*Taux d'insertion professionnelle = (Population en emploi / Population en emploi + Population en recherche d'emploi)*100

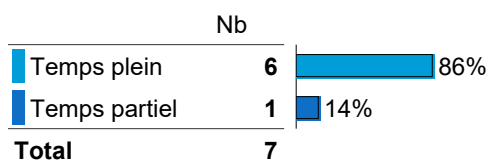
Statut de l'emploi occupé



Niveau de l'emploi occupé




Temps de travail



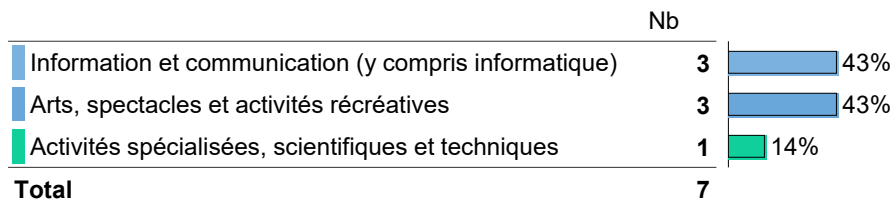
Salaire net mensuel déclaré en euros (hors primes et 13ème mois, temps plein)

Moyenne = 1702 Médiane = 1695 Ecart-type = 25
Min = 1681 Max = 1730

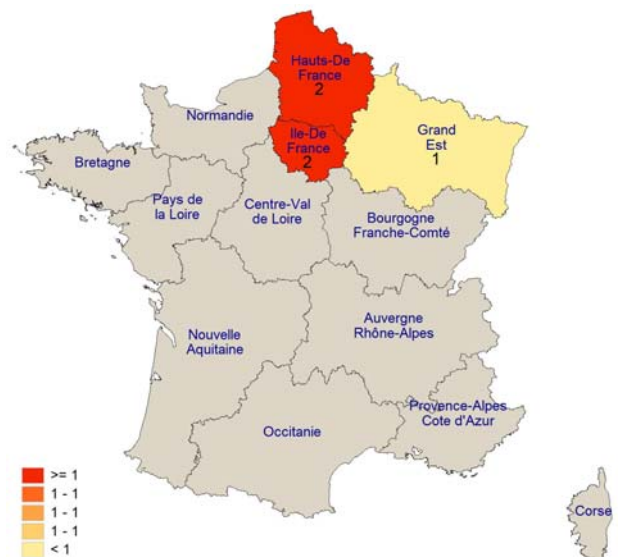

Type d'employeur



Secteur d'activité économique de l'entreprise



Localisation de l'emploi occupé



Opinion sur l'emploi occupé à 30 mois après l'obtention du Master

Modes d'accès à l'emploi occupé

	Nb	
Suite à une annonce d'emploi (dont offres en ligne)	3	43%
Grâce à mon réseau personnel (famille, amis, connaissances, ...)	2	29%
Grâce à mon réseau professionnel (formations antérieures, emplois précédents, ...)	1	14%
Grâce aux contacts pendant votre formation (dont stage pratique)	1	14%
Total	7	

L'emploi que vous occupez au 1er décembre 2022 correspond-il :

	D'accord		Pas d'accord		Total	
	N	% cit.	N	% cit.	N	% cit.
A un niveau bac+5 (master)	3	43%	4	57%	7	100%
A votre domaine de formation	5	71%	2	29%	7	100%

Êtes-vous satisfait dans votre emploi :

	Non réponse		1		2		Total	
	N	% cit.	N	% cit.	N	% cit.	N	% cit.
Des missions à accomplir	0	0%	7	100%	0	0%	7	100%
De votre niveau de responsabilités	0	0%	7	100%	0	0%	7	100%
De votre niveau de rémunération	1	14%	4	57%	2	29%	7	100%
Des perspectives d'évolution	1	14%	5	71%	1	14%	7	100%

Opinion sur les éléments de la formation utiles dans l'emploi occupé

	Non réponse		D'accord		Pas d'accord		Total	
	N	% cit.	N	% cit.	N	% cit.	N	% cit.
Enseignements théoriques	1	14%	2	29%	4	57%	7	100%
Enseignements appliqués	1	14%	2	29%	4	57%	7	100%
Informatique, logiciels	0	0%	5	71%	2	29%	7	100%
Intervention de professionnels	1	14%	1	14%	5	71%	7	100%
Mémoire, projets	1	14%	2	29%	4	57%	7	100%
Stage	0	0%	5	71%	2	29%	7	100%

Utilisation des langues dans l'emploi occupé

	Nb	% cit.
Oui	7	100%
Total	7	100%

Opinion sur la qualité des enseignements des langues étrangères à l'uB

	Nb	% cit.
Tout à fait adapté	1	14%
Plutôt adapté	2	29%
Plutôt pas adapté	4	57%
Total	7	100%

Opinion sur la formation (tous les répondants)

Satisfaction vis-à-vis de la formation à l'uB

	Nb	% cit.
Très satisfait	1	11%
Plutôt satisfait	7	78%
Plutôt insatisfait	1	11%
Total	9	

Préparation à l'insertion professionnelle par l'uB

	Nb	% cit.
Tout à fait d'accord	1	11%
Plutôt d'accord	6	67%
Plutôt pas d'accord	2	22%
Total	9	

Intitulés des emplois occupés à 30 mois

	Nb
Vendeur	1
Assistante de production audiovisuelle	1
Assistante voice et sous-titrage	1
Digital security specialist	1
Editeur de contenu	1
Manager Marketing	1
Relecteur et assistant administratif	1
Total	7