

## LE DEVENIR DES DIPLÔMÉS 2019 DE MASTER DES MÉTIERS DE L'ENSEIGNEMENT, DE L'ÉDUCATION ET DE LA FORMATION DE L'UB, Situation à 18 et 30 mois

Les résultats présentés dans ce document concernent le devenir professionnel des diplômés 2019 de Master des métiers de l'enseignement, de l'éducation et de la formation (MEEF). L'enquête est réalisée dans le cadre d'un dispositif national, mené par le Ministère de l'Enseignement Supérieur, de la Recherche et de l'Innovation (MESRI). Une sous-population à interroger parmi l'ensemble de la population de diplômés de Master a été définie suivant les critères du ministère :

- De nationalité française
- Nés en 1989 ou après
- N'ayant pas interrompu leurs études pendant plus d'un an avant l'obtention de leur Master
- Ne s'étant pas réinscrit en formation initiale dans un établissement aux rentrées 2019 et/ou 2020.

Le champ de l'enquête du MESRI couvre 70 % des diplômés de Master MEEF de l'UB. Contrairement aux critères du MESRI, l'UB a enquêté tous les diplômés même ceux poursuivant des études après leur Master. Cette définition du champ de l'enquête a conduit à interroger **369 individus de l'UB. 255 diplômés de Master MEEF ont répondu soit un taux de retour brut de 69 %.**

Un questionnaire, permettant de connaître le parcours des diplômés depuis l'obtention du Master en 2019 et leur situation au moment de l'enquête, a été administré par mail et/ou courrier puis par relances téléphoniques entre décembre 2021 et avril 2022. Cette étude permet d'obtenir des informations sur le parcours antérieur au Master, les poursuites d'études après l'obtention du diplôme, les situations à 18 et 30 mois après l'obtention du Master, l'emploi occupé aux 1<sup>ers</sup> décembre 2020 et 2021, les appréciations globales et les remarques sur la formation à l'UB.

Dans cette synthèse, les données sont traitées dans leur globalité. Des analyses par spécialités de Master sont également réalisées eu égard à la capacité d'exploitation des données (N>5).

### ▪ Taux de réponse brut des diplômés 2019 de Master MEEF selon la spécialité du diplôme

Spécialité du Master	Effectifs à interroger	Effectifs répondants	Taux de retour brut
MEEF 1er degré <sup>1</sup>	208	144	69%
MEEF 2nd degré <sup>2</sup>	138	91	66%
MEEF encadrement éducatif <sup>3</sup>	8	7	88%
MEEF pratiques et ingénierie de la formation <sup>4</sup>	15	13	87%
<b>Ensemble promo 2019</b>	<b>369</b>	<b>255<sup>5</sup></b>	<b>69%</b>
<b>Rappel promo 2018</b>	<b>377</b>	<b>211</b>	<b>56%</b>

Source : Enquête Master 2019

Lecture : Sur les 208 diplômés à interroger en Masters MEEF 1<sup>er</sup> degré, 144 ont répondu à l'enquête, soit 69 %.

### ▪ Poids des diplômés à interroger par spécialité du diplôme et par genre

Spécialité du Master	Effectifs à interroger	Poids des diplômés à interroger
MEEF 1er degré	208	56%
MEEF 2nd degré	138	37%
MEEF encadrement éducatif (EE)	8	2%
MEEF pratiques et ingénierie de la formation (PIF)	15	4%
Genre	Effectifs à interroger	Poids des diplômés à interroger
Femmes	267	72%
Hommes	102	28%
<b>Ensemble promo 2019</b>	<b>369</b>	<b>100%</b>

Source : Enquête Master 2019

Lecture : Sur les 369 diplômés à interroger, 208 sont diplômés en Masters MEEF 1<sup>er</sup> degré, soit 56 % des effectifs à interroger.

<sup>1</sup> Le Master métiers de l'enseignement, de l'éducation et de la formation 1<sup>er</sup> degré (MEEF 1<sup>er</sup> degré) prépare au professorat des écoles.

<sup>2</sup> Le Master métiers de l'enseignement, de l'éducation et de la formation 2<sup>nd</sup> degré (MEEF 2<sup>nd</sup> degré) prépare aux CAPES disciplinaires (mathématiques, français, histoire, etc.).

<sup>3</sup> Le Master métiers de l'enseignement, de l'éducation et de la formation encadrement éducatif (MEEF EE) prépare au concours de conseiller principal d'éducation (CPE).

<sup>4</sup> Le Master métiers de l'enseignement, de l'éducation et de la formation pratiques et ingénierie de la formation (MEEF PIF) est proposé uniquement en formation continue. Il prépare aux métiers de formateur, de conseiller pédagogique dans le 1<sup>er</sup> et 2<sup>nd</sup> degré, etc.)

<sup>5</sup> 255 diplômés de Master MEEF ont répondu à l'enquête mais 13 personnes diplômés du Master MEEF PIF ont été exclues des analyses car déjà en emploi avant l'obtention du diplôme, le calcul des indicateurs d'insertion porte par conséquent sur 242 répondants.

## Caractéristiques des répondants à l'enquête

### Caractéristiques des répondants à l'enquête

✓ 73 % des répondants sont des filles, proportion représentative de l'effectif à interroger de la population féminine du Master MEEF.

✓ 98 % des répondants sont de nationalité française.

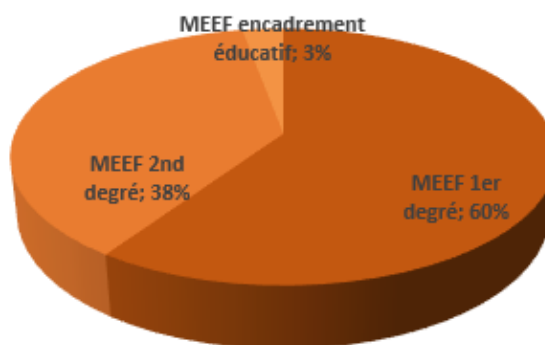
✓ L'âge moyen à l'obtention du Master MEEF est de 25 ans.

✓ 93 % des répondants sont titulaires d'un bac général (40 % d'un bac scientifique, 32 % d'un bac économique et 21 % d'un bac littéraire).

✓ 9 % des répondants ont bénéficié d'une bourse.

✓ 21 % des répondants ont interrompu leurs études entre le bac et le Master MEEF obtenu en 2019, 11 % pour une durée égale ou supérieure à 2 ans.

### Répartition de la population répondante des diplômés 2019 de Master MEEF selon la spécialité du diplôme



Source : Enquête Master 2019

✓ 60 % des répondants sont diplômés d'un Master MEEF 1<sup>er</sup> degré, 38 % d'un Master MEEF 2<sup>nd</sup> degré et 3 % d'un Master MEEF encadrement éducatif, proportions relativement représentatives des effectifs à interroger par spécialité du diplôme.

## Le concours des métiers de l'enseignement

### Répartition des répondants selon le résultat au concours

	MEEF 1er degré	MEEF 2nd degré	MEEF EE	Ensemble
Obtention du concours avant le Master	3%	5%	-	4%
Obtention du concours l'année du Master 1	72%	54%	29%	64%
Obtention du concours l'année du Master 2	13%	10%	14%	12%
Obtention du concours 1 ou 2 ans après le Master MEEF	6%	8%	14%	7%
<b>Titulaires du concours au 01/12/2021</b>	<b>94%</b>	<b>77%</b>	<b>57%</b>	<b>87%</b>
<b>Non titulaires du concours au 01/12/2021</b>	<b>6%</b>	<b>23%</b>	<b>43%</b>	<b>13%</b>

Source : Enquête Master 2019

✓ 87 % des diplômés<sup>6</sup> (210 personnes) de Master MEEF sont titulaires d'un concours des métiers de l'enseignement 30 mois après la certification. A noter que 94 % des répondants préparant le concours de professeur des écoles sont titulaires du concours au 1<sup>er</sup> décembre 2021, soit 30 mois après l'obtention du Master MEEF.

✓ Parmi les 32 répondants non titulaires d'un concours des métiers de l'enseignement au moment de l'enquête, seules 10 personnes (32 %) comptent se présenter à la prochaine session de concours.

## Situation 18 mois après l'obtention du diplôme (le 1<sup>er</sup> décembre 2020)

### Titulaires d'un concours des métiers de l'enseignement (N=210)

87 % des répondants (210 personnes) sont titulaires d'un concours des métiers de l'enseignement au 1<sup>er</sup> décembre 2020, soit 18 mois après l'obtention du Master MEEF.

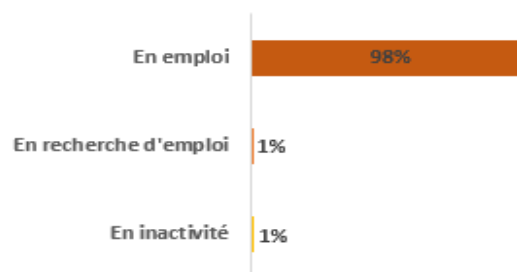
### Situation 18 mois après l'obtention du Master MEEF

✓ Au 1<sup>er</sup> décembre 2020, soit 18 mois après l'obtention du Master MEEF, **98 % des répondants titulaires d'un concours sont en emploi (207 personnes)**, 1 % en recherche d'emploi (1 personne) et 1 % en inactivité (2 personnes).

✓ **Le taux d'insertion<sup>7</sup> professionnelle est de 99 %.**

✓ 95 % des actifs sont fonctionnaires et 98 % occupent un poste de catégorie A de la fonction publique.

✓ 92 % travaillent à temps plein pour un salaire net mensuel moyen<sup>8</sup> de 1 765 € et un salaire net mensuel médian<sup>9</sup> de 1 700 €.



Source : Enquête Master 2019

<sup>6</sup> Le terme "diplômés" est utilisé de manière générique pour désigner les répondants à l'enquête.

<sup>7</sup> Le taux d'insertion professionnelle = [Population en emploi / (Population en emploi + Population en recherche d'emploi) × 100]. Il est calculé uniquement sur la population active et de ce fait n'inclut pas les individus en poursuite ou reprise d'études. C'est l'exact complément du taux de chômage.

<sup>8</sup> Les primes et le 13<sup>ème</sup> mois ne sont pas inclus dans le salaire net mensuel.

## ➤ Non titulaires d'un concours des métiers de l'enseignement (N=32)

13 % des répondants (32 personnes) ne sont pas titulaires d'un concours des métiers de l'enseignement au 1<sup>er</sup> décembre 2020, soit 18 mois après l'obtention du Master MEEF.

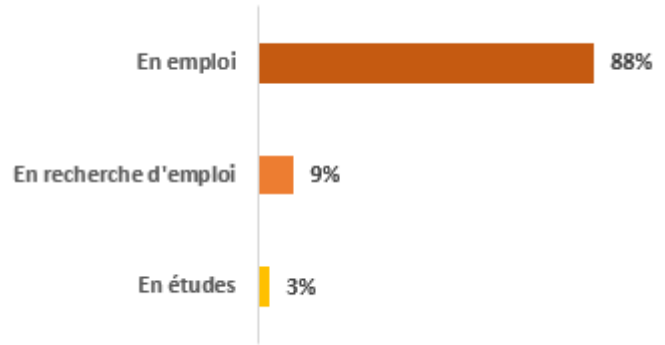
### ▪ Situation 18 mois après l'obtention du Master MEEF

✓ Au 1<sup>er</sup> décembre 2020, soit 18 mois après l'obtention du Master MEEF, **88 % des répondants non titulaires d'un concours sont en emploi** (28 personnes), 9 % en recherche d'emploi (3 personnes) et 3 % en études (1 personne).

✓ **Le taux d'insertion professionnelle est de 90 %.**

✓ 79 % des répondants (22 personnes) ont un emploi précaire (CDD, intérimaire). Ils sont respectivement 36 % à occuper un poste de niveau cadre et de niveau intermédiaire (chacun 10 personnes), 21 % de niveau employé (6 personnes) et 7 % de niveau ouvrier (2 personnes).

✓ 71 % des répondants travaillent à temps plein. A temps complet, le salaire net mensuel moyen<sup>10</sup> est de 1 481 € et le salaire net mensuel médian<sup>11</sup> est de 1 290 €.



Source : Enquête Master 2019

## Situation 30 mois après l'obtention du diplôme (le 1<sup>er</sup> décembre 2021)

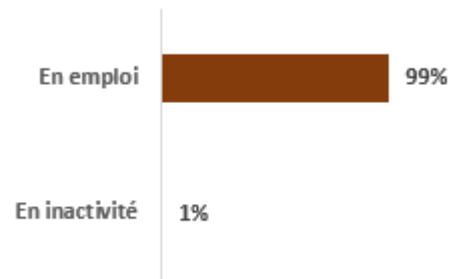
### ➤ Titulaires d'un concours des métiers de l'enseignement (N=210)

87 % des répondants (210 personnes) sont titulaires d'un concours des métiers de l'enseignement au 1<sup>er</sup> décembre 2021, soit 30 mois après l'obtention du Master MEEF.

### ▪ Situation 30 mois après l'obtention du Master MEEF

✓ Au 1<sup>er</sup> décembre 2021, soit 30 mois après l'obtention du Master MEEF, **99 % des répondants titulaires d'un concours sont en emploi** (209 personnes) et 1 % en inactivité (1 personne).

✓ **Le taux d'insertion professionnelle est de 100 %.**



Source : Enquête Master 2019

### ▪ Descriptif de l'emploi occupé

✓ 96 % des répondants en emploi sont fonctionnaires. Ils occupent principalement un poste de catégorie A de la fonction publique (98 %).

✓ 96 % exercent un métier du professorat dont 64 % sont professeurs des écoles.

✓ 95 % des répondants travaillent à temps plein. A temps complet, le salaire net mensuel moyen est de 1 821 € et le salaire net mensuel médian est de 1 800 €.

✓ 69 % des diplômés en emploi travaillent en Bourgogne, Franche-Comté.

### ▪ Profession et catégorie sociale de l'emploi occupé

Professeurs des écoles, instituteurs	64%
Professeurs agrégés et certifiés de l'enseignement secondaire	31%
Conseillers principaux d'éducation	2%
Hors éducation, enseignement, formation	3%
Ensemble	100%

Source : Enquête Master 2019

<sup>9</sup> Salaire tel que la moitié des salariés de la population considérée gagne moins de 1 700 euros et l'autre moitié gagne plus de 1 700 euros.

<sup>10</sup> Les primes et le 13<sup>ème</sup> mois ne sont pas inclus dans le salaire net mensuel.

<sup>11</sup> Salaire tel que la moitié des salariés de la population considérée gagne moins de 1 290 euros et l'autre moitié gagne plus de 1 290 euros.

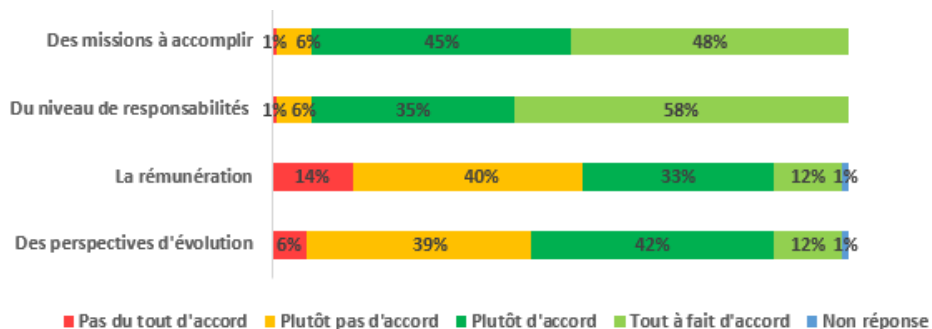
### Expression de la satisfaction des diplômés dans l'emploi occupé

Globalement, les répondants de Master MEEF sont satisfaits de leur emploi au regard des réponses aux différents items. Les plus forts taux de satisfaction concernent le niveau de responsabilités et les missions à accomplir (respectivement 93 %).

Les postes qui concentrent le plus d'insatisfaction des diplômés sont la rémunération et les perspectives d'évolution : ils sont respectivement 54 % et 45 % à ne pas en être satisfaits.

Ce sont les répondants du Master MEEF 1<sup>er</sup> degré qui se déclarent les plus insatisfaits quant à la rémunération (56 %) et ceux du Master MEEF 2<sup>nd</sup> degré quant aux perspectives d'évolution (47%).

Êtes-vous satisfait de :

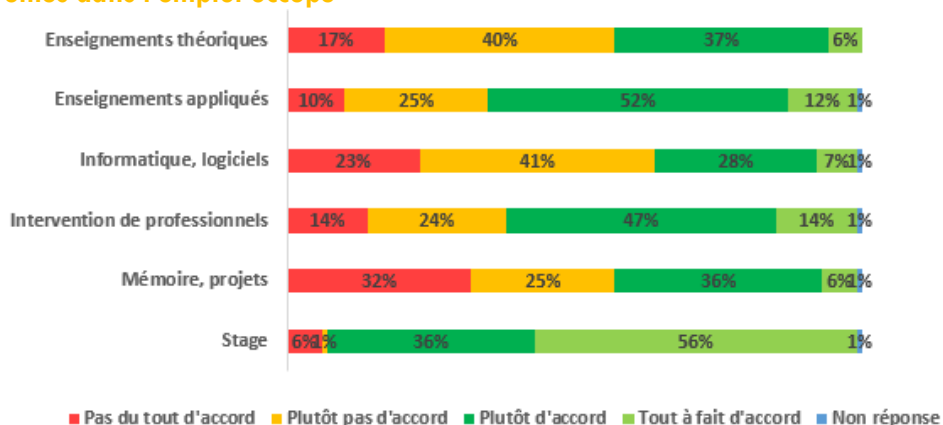


Source : Enquête Master 2019

### Opinion sur les éléments de la formation utiles dans l'emploi occupé

Le stage est l'élément de la formation considéré comme étant le plus utile dans l'emploi (92 %), suivi des enseignements appliqués (64 %) et de l'intervention de professionnels (61 %).

A l'inverse, les enseignements théoriques appliqués à l'emploi, le mémoire/les projets et surtout l'informatique sont les éléments les moins utiles dans l'emploi selon les jeunes diplômés de Master MEEF de l'uB (respectivement 57 %, 57 % et 64 %).



Source : Enquête Master 2019

### Non titulaires d'un concours des métiers de l'enseignement (N=32)

13 % des répondants (32 personnes) ne sont pas titulaires d'un concours des métiers de l'enseignement au moment de l'enquête au 1<sup>er</sup> décembre 2021, soit 30 mois après l'obtention du Master MEEF.

#### Situation 30 mois après l'obtention du Master MEEF

✓ Au 1<sup>er</sup> décembre 2021, soit 30 mois après l'obtention du Master MEEF, **84 % des répondants non titulaires d'un concours sont en emploi (27 personnes)**, 6 % sont en recherche d'emploi (2 personnes) et 9 % en études (3 personnes).

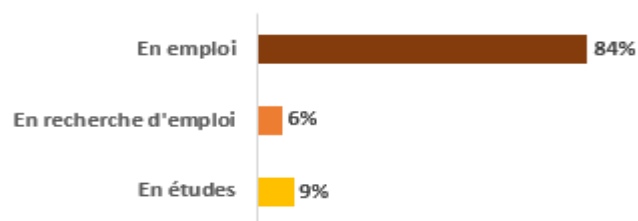
✓ **Le taux d'insertion professionnelle est de 93 %.**

✓ Seules 10 répondants sur 32 (33 %) comptent se présenter à la prochaine session de concours.

#### Descriptif de l'emploi occupé

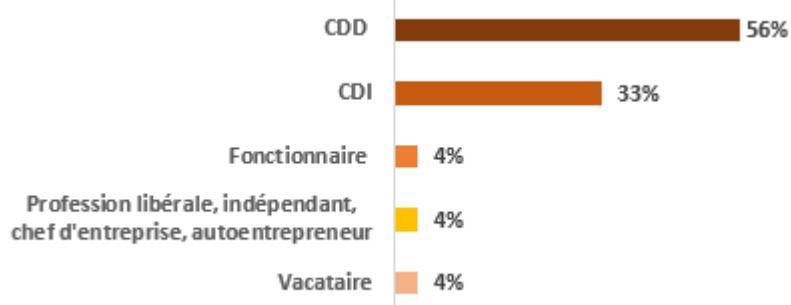
✓ 59 % des répondants (16 personnes) ont un emploi précaire (CDD, vacataire).

✓ 78 % des diplômés travaillent à temps plein (21 personnes). A temps complet, le salaire net mensuel moyen est de 1 546 € et le salaire net mensuel médian est de 1 400 €.



Source : Enquête Master 2019

#### Statut de l'emploi occupé



Source : Enquête Master 2019

✓ 37 % des répondants en emploi occupent respectivement un poste de niveau cadre et de niveau intermédiaire (chacun 10 personnes), 22 % de niveau employé (6 personnes) et 4 % de niveau ouvrier (1 personne).

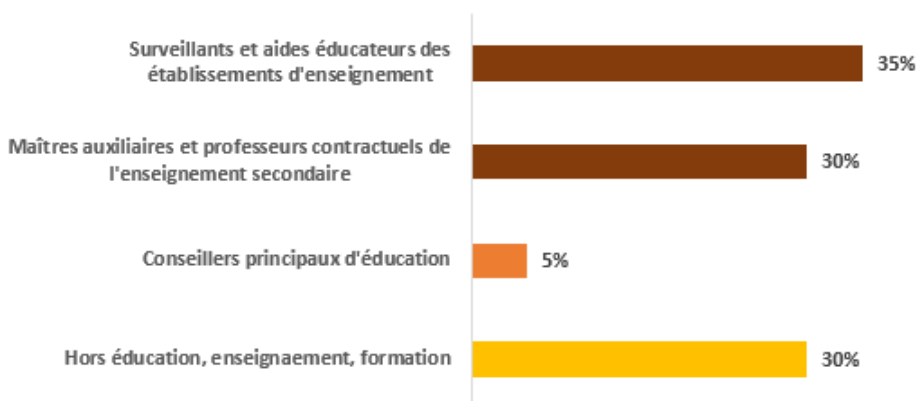
✓ 63 % des diplômés exercent dans la fonction publique (17 personnes).

✓ 44 % des répondants travaillent dans l'enseignement (12 personnes).

✓ 30 % exercent un métier du professorat (6 personnes).

✓ 63 % des diplômés travaillent en Bourgogne, Franche-Comté (17 personnes).

#### ■ Profession et catégorie sociale de l'emploi occupé



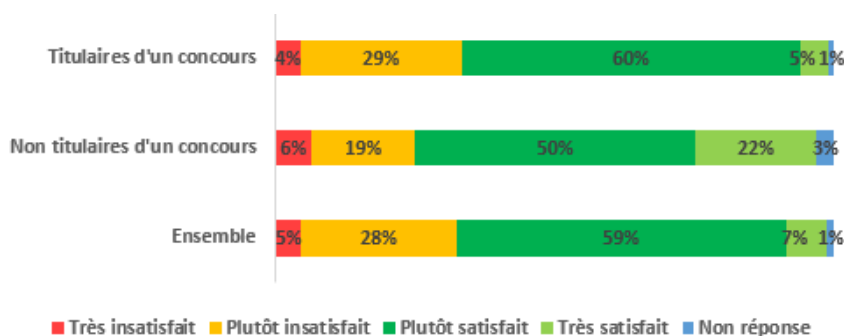
Source : Enquête Master 2019

## Opinion sur la formation à l'uB<sup>12</sup>

#### ■ Satisfaction vis-à-vis de la formation à l'uB

La majorité des répondants sont satisfaits de la formation reçue en Master MEEF à l'uB (67 %).

Ce sont les diplômés non titulaires d'un concours des métiers de l'enseignement qui sont les plus satisfaits de la formation (72 % pour 66 % pour les titulaires d'un concours).



Source : Enquête Master 2019

#### Liste des spécialités de Master MEEF concernées par l'enquête

##### Métiers de l'enseignement, de l'éducation et de la formation

Accompagnement et analyse des pratiques professionnels (2A2P)

Education musicale et chant choral

Education physique et sportive

Enseignement et besoins éducatifs particuliers (EBEP)

Lettres modernes

Mathématiques

Métier de l'enseignement, de l'éducation et de la formation, encadrement éducatif / CPE

Physique-chimie

PLC histoire-géographie

Professeur de lycée professionnel - Pluridisciplinaire

Professeur de sciences économiques et sociales

Professeur de SVT

Professeur des écoles

Professeur documentaliste

Professeur du second degré langues vivantes

Sciences de gestion

SII (Sciences industrielles de l'ingénieur)

<sup>12</sup> L'opinion sur la formation à l'uB concerne l'ensemble des répondants, quelle que soit leur situation 30 mois après l'obtention du diplôme (N=242).