

LE DEVENIR DES DIPLÔMÉS 2015 DE MASTER DES MÉTIERS DE L'ENSEIGNEMENT, DE L'ÉDUCATION ET DE LA FORMATION DE L'UB, Situation à 18 et 30 mois

Les résultats présentés dans ce document concernent le devenir professionnel des diplômés 2015 de Master des métiers de l'enseignement, de l'éducation et de la formation (MEEF). L'enquête est réalisée dans le cadre d'un dispositif national, mené par le Ministère de l'Enseignement Supérieur et de la Recherche (MESR). Une sous-population à interroger parmi l'ensemble de la population de diplômés de Master a été définie suivant les critères du ministère :

- De nationalité française
- Nés en 1985 ou après
- N'ayant pas interrompu leurs études pendant plus d'un an avant l'obtention de leur Master
- Ne s'étant pas réinscrit en formation initiale dans un établissement aux rentrées 2015 et/ou 2016.

Le champ de l'enquête du MESR couvre 67 % des diplômés de Master MEEF de l'UB. Contrairement aux critères du MESR, l'UB a enquêté tous les diplômés même ceux poursuivant des études après leur Master. Cette définition du champ de l'enquête a conduit à interroger **273 individus de l'UB. 173 diplômés de Master MEEF ont répondu soit un taux de retour brut de 63 %.**

Un questionnaire, permettant de connaître le parcours des diplômés depuis l'obtention du Master en 2015 et leur situation au moment de l'enquête, a été administré par mail et/ou courrier puis par relances téléphoniques entre décembre 2017 et mars 2018. Cette étude permet d'obtenir des informations sur le parcours antérieur au Master, les poursuites d'études après l'obtention du diplôme, les situations à 18 et 30 mois après l'obtention du Master, l'emploi occupé aux 1^{ers} décembre 2016 et 2017, les appréciations globales et les remarques sur la formation à l'UB.

Dans cette synthèse, les données sont traitées dans leur globalité. Des analyses par spécialités de Master sont également réalisées eu égard à la capacité d'exploitation des données (N>5).

▪ Taux de réponse brut des diplômés 2015 de Master MEEF selon la spécialité du diplôme

Spécialité du Master	Effectifs à interroger	Effectifs répondants	Taux de retour brut
MEEF 1 ^{er} degré ¹	146	87	60%
MEEF 2 nd degré ²	116	78	67%
MEEF encadrement éducatif ³	11	8	73%
Ensemble promo 2015	273	173	63%
Rappel promo 2014	272	146⁴	54%

Source : Enquête Master 2015

Lecture : Sur les 146 diplômés à interroger en Masters MEEF 1^{er} degré, 87 ont répondu à l'enquête, soit 60 %.

▪ Poids des diplômés à interroger par spécialité du diplôme et par genre

Spécialité du Master	Effectifs à interroger	Poids des diplômés à interroger
MEEF 1 ^{er} degré	146	53%
MEEF 2 nd degré	116	42%
MEEF encadrement éducatif (EE)	11	4%
Genre	Effectifs à interroger	Poids des diplômés à interroger
Femmes	211	77%
Hommes	62	23%
Ensemble promo 2015	273	100%

Source : Enquête Master 2015

Lecture : Sur les 273 diplômés à interroger, 146 sont diplômés en Masters MEEF 1^{er} degré, soit 53 % des effectifs à interroger.

¹ Le Master métiers de l'enseignement, de l'éducation et de la formation 1^{er} degré (MEEF 1^{er} degré) prépare au professorat des écoles.

² Le Master métiers de l'enseignement, de l'éducation et de la formation 2nd degré (MEEF 2nd degré) prépare aux CAPES disciplinaires (mathématiques, français, histoire, etc....).

³ Le Master métiers de l'enseignement, de l'éducation et de la formation encadrement éducatif (MEEF EE) prépare au concours de conseiller principal d'éducation (CPE).

⁴ 146 diplômés de Master MEEF ont répondu à l'enquête mais 3 personnes ont été exclues des analyses car déjà en emploi avant l'obtention du diplôme, le calcul des indicateurs d'insertion porte par conséquent sur 143 répondants.

Caractéristiques des répondants à l'enquête

Caractéristiques des répondants à l'enquête

✓ 76 % des répondants sont des filles, proportion représentative de l'effectif à interroger de la population féminine du Master MEEF.

✓ 99 % des répondants sont de nationalité française.

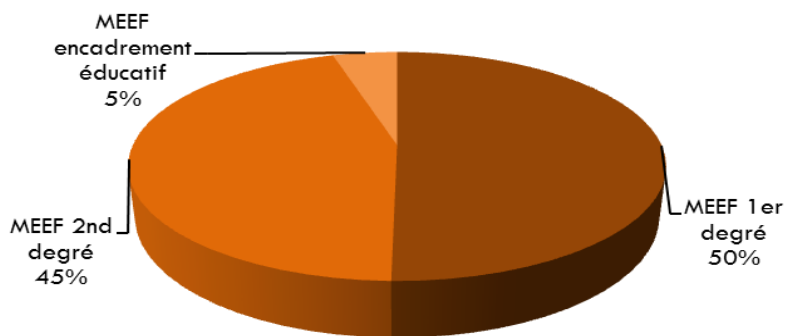
✓ L'âge moyen à l'obtention du Master MEEF est de 26 ans.

✓ 94 % des répondants sont titulaires d'un bac général (36 % d'un bac scientifique, 30 % d'un bac littéraire et 27 % d'un bac économique).

✓ 14 % des répondants ont bénéficié d'une bourse.

✓ 26 % des répondants ont interrompu leurs études entre le bac et le Master MEEF obtenu en 2015, 14 % pour une durée égale ou supérieure à 2 ans.

Répartition de la population répondante des diplômés 2015 de Master MEEF selon la spécialité du diplôme



Source : Enquête Master 2015

✓ 50 % des répondants sont diplômés d'un Master MEEF 1^{er} degré, 45 % d'un Master MEEF 2nd degré et 5 % d'un Master MEEF encadrement éducatif, proportions représentatives des effectifs à interroger par spécialité du diplôme.

Le concours des métiers de l'enseignement

Répartition des répondants selon le résultat au concours

	MEEF 1er degré	MEEF 2nd degré	MEEF EE	Ensemble
Obtention du concours avant le Master	52%	52%	25%	51%
Obtention du concours l'année du Master	39%	30%	25%	34%
Obtention du concours 1 ou 2 ans après le Master MEEF	8%	9%	-	8%
Titulaires du concours au 01/12/2017	99%	91%	50%	93%
Non titulaires du concours au 01/12/2017	1%	9%	50%	7%

Source : Enquête Master 2015

✓ 93 % des diplômés⁵ (160 personnes) de Master MEEF sont titulaires d'un concours des métiers de l'enseignement 30 mois après la certification. A noter que 99 % des répondants préparant le concours de professeur des écoles sont titulaires du concours au 1^{er} décembre 2017, soit 30 mois après l'obtention du Master MEEF.

✓ Parmi les 12 répondants non titulaires d'un concours des métiers de l'enseignement au moment de l'enquête, 7 personnes (58 %) comptent se présenter à la prochaine session de concours.

Situation 18 mois après l'obtention du diplôme (le 1^{er} décembre 2016)

Titulaires d'un concours des métiers de l'enseignement (N=155)

90 % des répondants (155 personnes) sont titulaires d'un concours des métiers de l'enseignement au 1^{er} décembre 2016, soit 18 mois après l'obtention du Master MEEF.

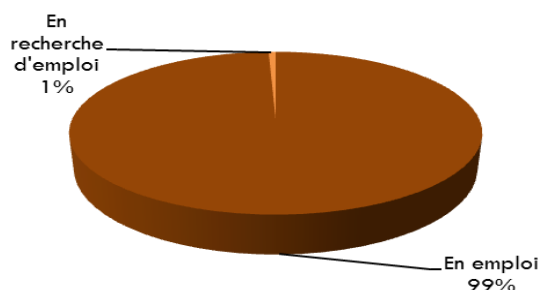
Situation 18 mois après l'obtention du Master MEEF

✓ Au 1^{er} décembre 2016, soit 18 mois après l'obtention du Master MEEF, **99 % des répondants titulaires d'un concours sont en emploi** et 1 % sont en recherche d'emploi.

✓ **Le taux d'insertion⁶ professionnelle est de 99 %.**

✓ 97 % des répondants en emploi sont fonctionnaires et 95 % occupent un poste de catégorie A de la fonction publique.

✓ 98 % travaillent à temps plein. A temps plein, le salaire net mensuel moyen⁷ est de 1 716 € et le salaire net mensuel médian⁸ est de 1 700 €.



Source : Enquête Master 2015

⁵ Le terme "diplômés" est utilisé de manière générique pour désigner les répondants à l'enquête.

⁶ Le taux d'insertion professionnelle = [Population en emploi / (Population en emploi + Population en recherche d'emploi) × 100]. Il est calculé uniquement sur la population active et de ce fait n'inclut pas les individus en poursuite ou reprise d'études. C'est l'exact complément du taux de chômage.

⁷ Les primes et le 13^{ème} mois ne sont pas inclus dans le salaire net mensuel.

➤ Non titulaires d'un concours des métiers de l'enseignement (N=18)

10 % des répondants (18 personnes) ne sont pas titulaires d'un concours des métiers de l'enseignement au 1^{er} décembre 2016, soit 18 mois après l'obtention du Master MEEF.

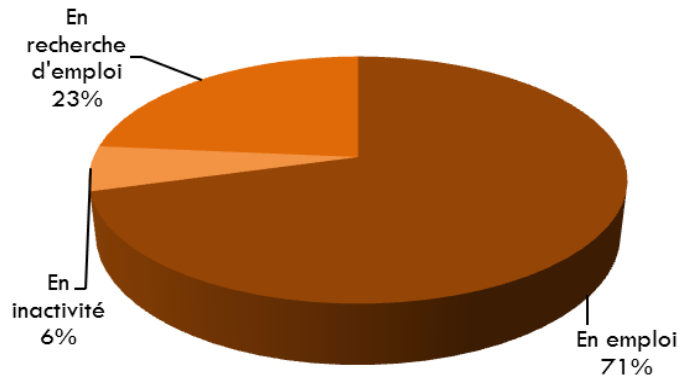
▪ Situation 18 mois après l'obtention du Master MEEF

✓ Au 1^{er} décembre 2016, soit 18 mois après l'obtention du Master MEEF, **77 % des répondants non titulaires d'un concours sont en emploi** (12 personnes), 23 % en recherche d'emploi (4 personnes) et 6 % en études (1 personne).

✓ **Le taux d'insertion professionnelle est de 75 %.**

✓ 92 % des répondants (11 personnes) ont un emploi précaire (CDD). Ils sont 45 % à occuper un poste de niveau intermédiaire (5 personnes), 36 % un poste de niveau employé (4 personnes) et 18 % un poste de niveau cadre (2 personnes).

✓ A noter que la moitié des répondants travaillent à temps partiel. A temps plein, le salaire net mensuel moyen⁹ est de 1 391 € et le salaire net mensuel médian¹⁰ est de 1 343 €.



Source : Enquête Master 2015

Situation 30 mois après l'obtention du diplôme (le 1^{er} décembre 2017)

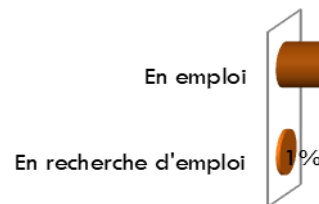
➤ Titulaires d'un concours des métiers de l'enseignement (N=160)

92 % des répondants (160 personnes) sont titulaires d'un concours des métiers de l'enseignement au 1^{er} décembre 2017, soit 30 mois après l'obtention du Master MEEF.

▪ Situation 30 mois après l'obtention du Master MEEF

✓ Au 1^{er} décembre 2017, soit 30 mois après l'obtention du Master MEEF, **99 % des répondants titulaires d'un concours sont en emploi**, 1 % en recherche d'emploi.

✓ **Le taux d'insertion professionnelle est de 99 %.**



Source : Enquête Master 2015

▪ Descriptif de l'emploi occupé

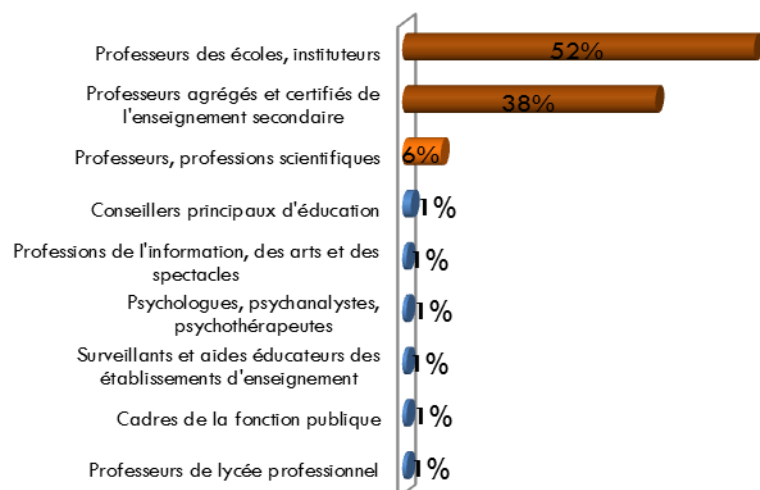
✓ 97 % des répondants en emploi sont fonctionnaires. Ils occupent un poste de catégorie A de la fonction publique.

✓ 97 % exercent un métier du professorat dont 52 % sont professeurs des écoles.

✓ 94 % des répondants travaillent à temps plein. A temps complet, le salaire net mensuel moyen est de 1 813 € et le salaire net mensuel médian est de 1 792 €.

✓ 77 % des diplômés en emploi travaillent en Bourgogne.

▪ Profession et catégorie sociale de l'emploi occupé



Source : Enquête Master 2015

⁸ Salaire tel que la moitié des salariés de la population considérée gagne moins de 1 700 euros et l'autre moitié gagne plus de 1 700 euros.

⁹ Les primes et le 13^{ème} mois ne sont pas inclus dans le salaire net mensuel.

¹⁰ Salaire tel que la moitié des salariés de la population considérée gagne moins de 1 343 euros et l'autre moitié gagne plus de 1 343 euros.

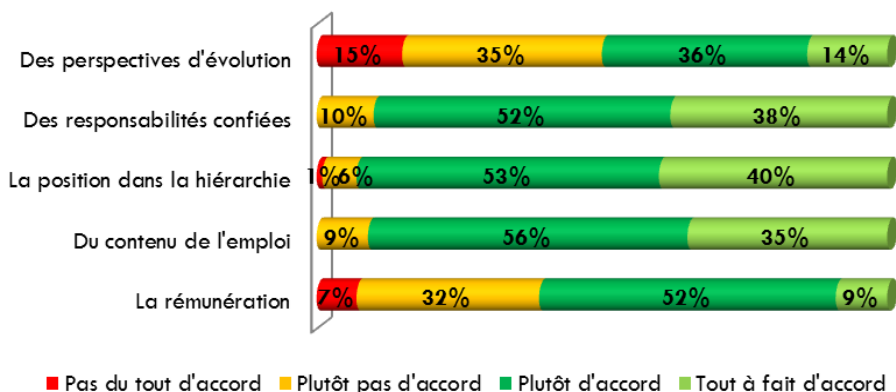
Expression de la satisfaction des diplômés dans l'emploi occupé

Globalement, les répondants de Master MEEF (80 %) sont plutôt satisfaits de leur emploi au regard des réponses aux différents items.

Les postes qui concentrent le plus d'insatisfaction des diplômés sont la rémunération et les perspectives d'évolution : ils sont respectivement 39 % et 50 % à ne pas en être satisfaits.

Ce sont les répondants du Master encadrement éducatif qui se déclarent les plus insatisfaits quant à la rémunération (75 %) et ceux du Master MEEF 1^{er} degré quant aux perspectives d'évolution (52 %).

Êtes-vous satisfait de :

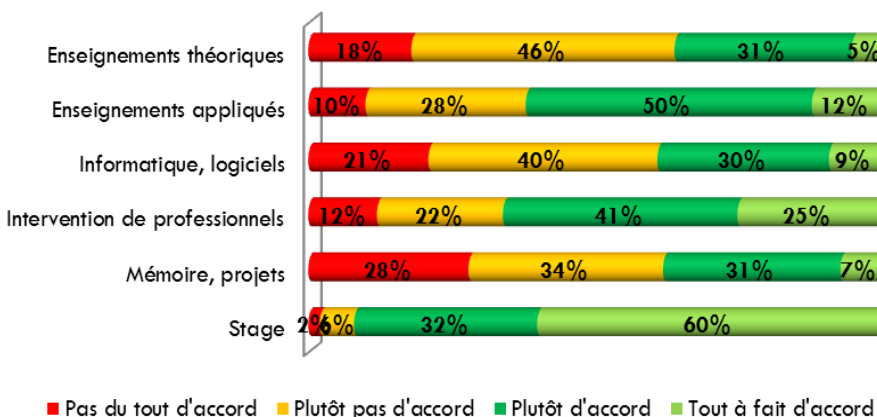


Source : Enquête Master 2015

Opinion sur les éléments de la formation utiles dans l'emploi occupé

Le stage est l'élément de la formation considéré comme étant le plus utile dans l'emploi (92 %), suivi de l'intervention de professionnels (66 %) et des enseignements appliqués (62 %).

A l'inverse, les enseignements théoriques, le mémoire/les projets appliqués à l'emploi et l'informatique sont les éléments les moins utiles dans l'emploi selon les jeunes diplômés de Master MEEF de l'uB (respectivement 64 %, 62 % et 61 %).



Source : Enquête Master 2015

Non titulaires d'un concours des métiers de l'enseignement (N=13)

8 % des répondants (13 personnes) ne sont pas titulaires d'un concours des métiers de l'enseignement au moment de l'enquête au 1^{er} décembre 2017, soit 30 mois après l'obtention du Master MEEF.

Situation 30 mois après l'obtention du Master MEEF

✓ Au 1^{er} décembre 2017, soit 30 mois après l'obtention du Master MEEF, **85 % des répondants non titulaires d'un concours sont en emploi (11 personnes)** et 8 % sont respectivement en recherche d'emploi et en études (respectivement 1 personne).


✓ **Le taux d'insertion professionnelle est de 92 %.**

✓ Seuls 5 répondants sur 13 comptent se présenter à la prochaine session de concours.

Descriptif de l'emploi occupé

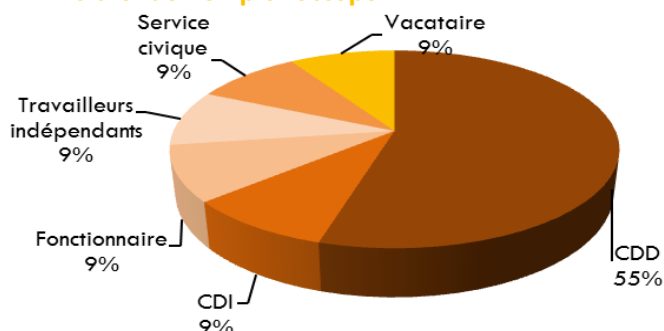
✓ 73 % des répondants (8 personnes) ont un emploi précaire (CDD, vacataire, etc.).

✓ 55 % des diplômés travaillent à temps partiel (6 personnes). A temps plein, le salaire net mensuel moyen est de 1 551 € et le salaire net mensuel médian est de 1 576 €.



Source : Enquête Master 2015

Statut de l'emploi occupé



Source : Enquête Master 2015

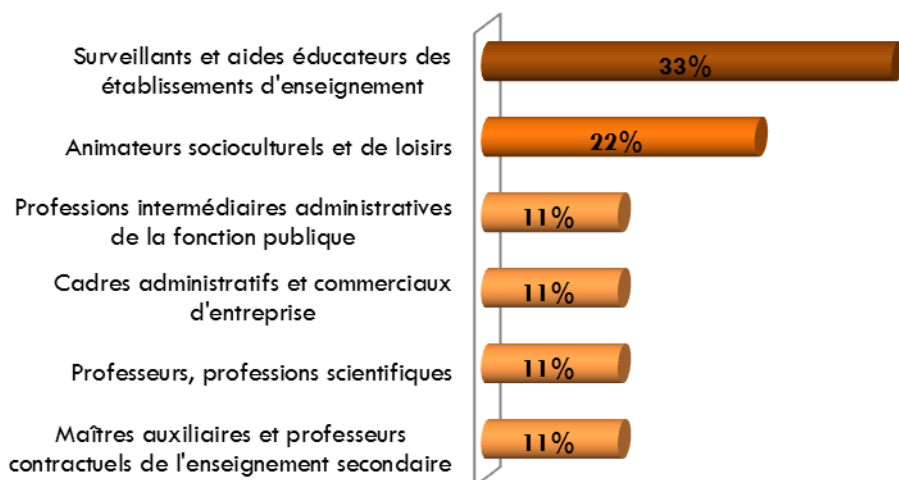
▪ Profession et catégorie sociale de l'emploi occupé

✓ 45 % des répondants en emploi occupent un poste de niveau intermédiaire (5 personnes) pour 36 % de niveau cadre (4 personnes) et 18 % de niveau employé (2 personnes).

✓ 73 % des diplômés exercent dans la fonction publique (8 personnes).

✓ 55 % des répondants travaillent dans l'enseignement (6 personnes).

✓ 45 % des diplômés travaillent en Bourgogne (5 personnes).



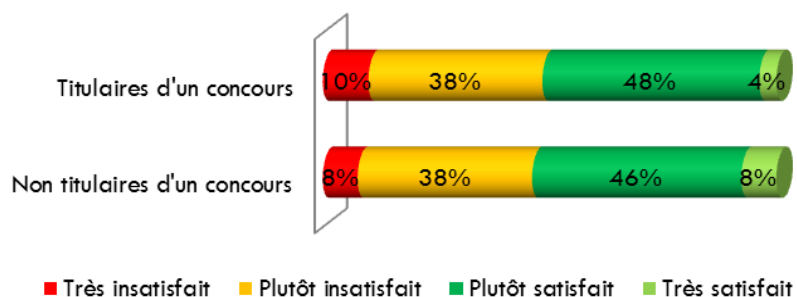
Source : Enquête Master 2015

Opinion sur la formation à l'uB¹¹

▪ Satisfaction vis-à-vis de la formation à l'uB

La majorité des répondants sont satisfaits de la formation reçue en Master MEEF à l'uB (52 %).

Ce sont les diplômés non titulaires d'un concours des métiers de l'enseignement qui sont les plus satisfaits de la formation (54 % pour 52 % pour les titulaires d'un concours).



Source : Enquête Master 2015

Liste des spécialités de Master MEEF concernées par l'enquête

Métiers de l'enseignement, de l'éducation et de la formation

Education musicale et chant choral

Education physique et sportive

Lettres modernes

Mathématiques

Métier de l'enseignement, de l'éducation et de la formation, encadrement éducatif

PLC histoire-géographie

Professeur de sciences économiques et sociales

Professeur de SVT

Professeur des écoles

Professeur documentaliste

Professeur second degré langues vivantes

Sciences de gestion

SII (sciences industrielles de l'ingénieur)

¹¹ L'opinion sur la formation à l'uB concerne l'ensemble des répondants, quelle que soit leur situation 30 mois après l'obtention du diplôme (N=173).

