

LE DEVENIR DES DIPLÔMÉS 2014 DE MASTER DES MÉTIERS DE L'ENSEIGNEMENT, DE L'ÉDUCATION ET DE LA FORMATION DE L'UB, Situation à 18 et 30 mois

Les résultats présentés dans ce document concernent le devenir professionnel des diplômés 2014 de Master des métiers de l'enseignement, de l'éducation et de la formation (MEEF). L'enquête est réalisée dans le cadre d'un dispositif national, mené par le Ministère de l'Enseignement Supérieur et de la Recherche (MESR). Une sous-population à interroger parmi l'ensemble de la population de diplômés de Master a été définie suivant les critères du ministère :

- De nationalité française
- Nés en 1984 ou après
- N'ayant pas interrompu leurs études pendant plus d'un an avant l'obtention de leur Master
- Ne s'étant pas réinscrit en formation initiale dans un établissement aux rentrées 2014 et/ou 2015.

Le champ de l'enquête du MESR couvre 69 % des diplômés de Master MEEF de l'UB. Contrairement aux critères du MESR, l'UB a enquêté tous les diplômés même ceux poursuivant des études après leur Master. Cette définition du champ de l'enquête a conduit à interroger **272 individus de l'UB. 146 diplômés de Master MEEF ont répondu soit un taux de retour brut de 54 %.**

Un questionnaire, permettant de connaître le parcours des diplômés depuis l'obtention du Master en 2014 et leur situation au moment de l'enquête, a été administré par mail et/ou courrier puis par relances téléphoniques entre décembre 2016 et mars 2017. Cette étude permet d'obtenir des informations sur le parcours antérieur au Master, les poursuites d'études après l'obtention du diplôme, les situations à 18 et 30 mois après l'obtention du Master, l'emploi occupé aux 1^{ers} décembre 2015 et 2016, les appréciations globales et les remarques sur la formation à l'UB.

Dans cette synthèse, les données sont traitées dans leur globalité. Des analyses par spécialités de Master sont également réalisées eu égard à la capacité d'exploitation des données (N>5).

▪ Taux de réponse brut des diplômés 2014 de Master MEEF selon la spécialité du diplôme

Spécialité du diplôme	Effectifs à interroger	Effectifs répondants	Taux de retour brut
Métiers de la vie scolaire et des pratiques éducatives (VSPE) ¹	12	7	58%
Masters disciplinaires ²	140	74	53%
Métiers de l'éducation et de l'enseignement à l'école primaire (EEEP) ³	120	65	54%
Ensemble promo 2013	272	146⁴	54%

Source : Enquête Master 2014

Lecture : Sur les 140 diplômés à interroger en Masters disciplinaires, 74 ont répondu à l'enquête, soit 53 %.

▪ Poids des diplômés à interroger par spécialité du diplôme et par genre

Spécialité du diplôme	Effectifs à interroger	Poids des diplômés à interroger
VSPE	12	4%
Masters disciplinaires	140	51%
EEEP	120	44%
Genre	Effectifs à interroger	Poids des diplômés à interroger
Femme	198	73%
Homme	74	27%
Ensemble promo 2013	272	100%

Source : Enquête Master 2014

Lecture : Sur les 272 diplômés à interroger, 140 sont diplômés en Masters disciplinaires, soit 51 % des effectifs à interroger.

¹ Le Master métiers de la vie scolaire et des pratiques éducatives (VSPE) prépare au concours de conseiller principal d'éducation (CPE).

² Les Masters disciplinaires préparent aux CAPES disciplinaires (maths, français, histoire, etc....).

³ Le Master métiers de l'éducation et de l'enseignement à l'école primaire (EEEP) prépare au professorat des écoles.

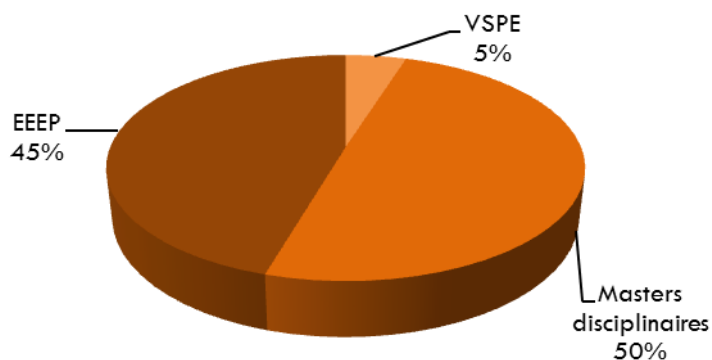
⁴ 146 diplômés de Master MEEF ont répondu à l'enquête mais 3 personnes ont été exclues des analyses car déjà en emploi avant l'obtention du diplôme, le calcul des indicateurs d'insertion porte par conséquent sur 143 répondants.

Caractéristiques des répondants à l'enquête

Caractéristiques des répondants à l'enquête

- ✓ 73 % des répondants sont des filles, proportion représentative de l'effectif à interroger de la population féminine du Master MEEF.
- ✓ 99 % des répondants sont de nationalité française.
- ✓ L'âge moyen à l'obtention du Master MEEF est de 25 ans.
- ✓ 90 % des répondants sont titulaires d'un bac général (38 % d'un bac scientifique, 27 % d'un bac économique et 24 % d'un bac littéraire).
- ✓ 60 % des répondants ont bénéficié d'une bourse.
- ✓ 18 % des étudiants ont interrompu leurs études entre le bac et le Master MEEF obtenu en 2014, 9 % pour une durée égale ou supérieure à 2 ans.

Répartition de la population répondante des diplômés 2014 de Master MEEF selon la spécialité du diplôme



Source : Enquête Master 2014

- ✓ 50 % des répondants sont diplômés d'un Master disciplinaire, 45 % d'un Master EEEP et 5 % d'un Master VSPE, proportions représentatives des effectifs à interroger par spécialité du diplôme.

Le concours des métiers de l'enseignement

Répartition des répondants selon le résultat au concours

	Masters disciplinaires	VSPE	EEEEP	Ensemble
Obtention du concours avant le Master	4%	14%	2%	4%
Obtention du concours l'année du Master	70%	43%	95%	80%
Obtention du concours 1 ou 2 ans après le Master MEEF	14%	-	3%	8%
Titulaires du concours au 01/12/2016	89%	57%	100%	92%
Non titulaires du concours au 01/12/2016	11%	43%	-	8%

Source : Enquête Master 2014

- ✓ 92 % des diplômés⁵ (131 personnes) de Master MEEF sont titulaires d'un concours des métiers de l'enseignement 30 mois après la certification. A noter que tous les répondants préparant le concours de professeur des écoles sont titulaires du concours au 1^{er} décembre 2016, soit 30 mois après l'obtention du Master MEEF.
- ✓ Parmi les 12 répondants non titulaires d'un concours des métiers de l'enseignement au moment de l'enquête, seulement 3 personnes comptent se présenter à la prochaine session de concours.

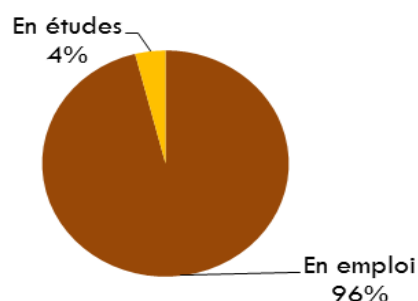
Situation 18 mois après l'obtention du diplôme (le 1^{er} décembre 2015)

Titulaires d'un concours des métiers de l'enseignement (N=126)

88 % des répondants (126 personnes) sont titulaires d'un concours des métiers de l'enseignement au 1^{er} décembre 2015, soit 18 mois après l'obtention du Master MEEF.

Situation 18 mois après l'obtention du Master MEEF

- ✓ Au 1^{er} décembre 2015, soit 18 mois après l'obtention du Master MEEF, **96 % des répondants titulaires d'un concours sont en emploi** et 4 % sont en études.
- ✓ **Le taux d'insertion⁶ professionnelle est de 100 %.**
- ✓ 97 % des répondants en emploi sont fonctionnaires et 95 % occupent un poste de catégorie A de la fonction publique.
- ✓ 96 % travaillent à temps plein. A temps plein, le salaire net mensuel moyen⁷ est de 1 700 € et le salaire net mensuel médian⁸ est de 1 680 €.



Source : Enquête Master 2014

⁵ Le terme "diplômés" est utilisé de manière générique pour désigner les répondants à l'enquête.

⁶ Le taux d'insertion professionnelle = [Population en emploi / (Population en emploi + Population en recherche d'emploi) × 100]. Il est calculé uniquement sur la population active et de ce fait n'inclut pas les individus en poursuite ou reprise d'études. C'est l'exact complément du taux de chômage.

➤ Non titulaires d'un concours des métiers de l'enseignement (N=17)

12 % des répondants (17 personnes) ne sont pas titulaires d'un concours des métiers de l'enseignement au 1^{er} décembre 2015, soit 18 mois après l'obtention du Master MEEF.

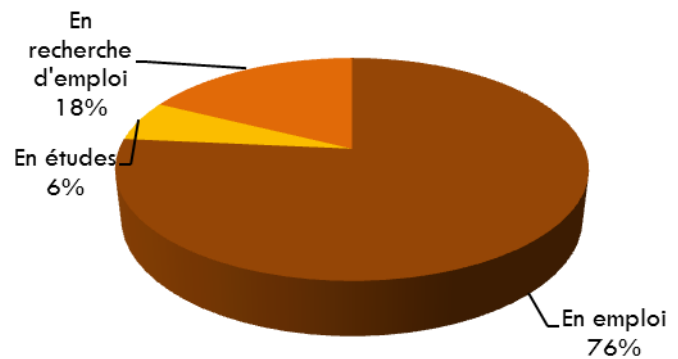
▪ Situation 18 mois après l'obtention du Master MEEF

✓ Au 1^{er} décembre 2015, soit 18 mois après l'obtention du Master MEEF, **76 % des répondants non titulaires d'un concours sont en emploi** (13 personnes), 18 % en recherche d'emploi (3 personnes) et 6 % en études (1 personne).

✓ **Le taux d'insertion professionnelle est de 81 %.**

✓ 58 % des répondants (7 personnes) ont un emploi précaire (CDD). Ils sont 67 % à occuper un poste de catégorie A de la fonction publique (8 personnes), 25 % un poste de niveau employé (3 personnes) et 8 % un poste de niveau ouvrier (1 personne).

✓ A noter que la moitié des répondants travaillent à temps partiel. A temps plein, le salaire net mensuel moyen⁹ est de 1 495 € et le salaire net mensuel médian¹⁰ est de 1 400 €.



Source : Enquête Master 2014

Situation 30 mois après l'obtention du diplôme (le 1^{er} décembre 2016)

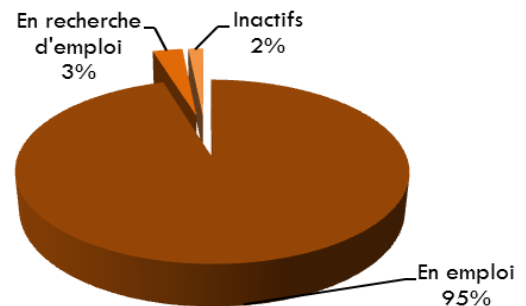
➤ Titulaires d'un concours des métiers de l'enseignement (N=131)

92 % des répondants (131 personnes) sont titulaires d'un concours des métiers de l'enseignement au 1^{er} décembre 2016, soit 30 mois après l'obtention du Master MEEF.

▪ Situation 30 mois après l'obtention du Master MEEF

✓ Au 1^{er} décembre 2016, soit 30 mois après l'obtention du Master MEEF, **95 % des répondants titulaires d'un concours sont en emploi**, 3 % en recherche d'emploi et 2 % sont inactifs.

✓ **Le taux d'insertion professionnelle est de 97 %.**



Source : Enquête Master 2014

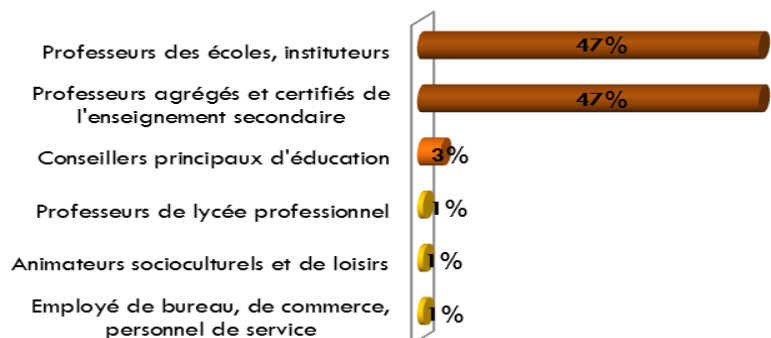
▪ Descriptif de l'emploi occupé

✓ 98 % des répondants en emploi sont fonctionnaires. Ils occupent un poste de catégorie A de la fonction publique.

✓ 94 % des répondants travaillent à temps plein. A temps complet, le salaire net mensuel moyen est de 1 763 € et le salaire net mensuel médian est de 1 729 €.

✓ 75 % des diplômés en emploi travaillent en Bourgogne.

▪ Profession et catégorie sociale de l'emploi occupé



Source : Enquête Master 2014

⁷ Les primes et le 13^{ème} mois ne sont pas inclus dans le salaire net mensuel.

⁸ Salaire tel que la moitié des salariés de la population considérée gagne moins de 1 680 euros et l'autre moitié gagne plus de 1 680 euros.

⁹ Les primes et le 13^{ème} mois ne sont pas inclus dans le salaire net mensuel.

¹⁰ Salaire tel que la moitié des salariés de la population considérée gagne moins de 1 400 euros et l'autre moitié gagne plus de 1 400 euros.

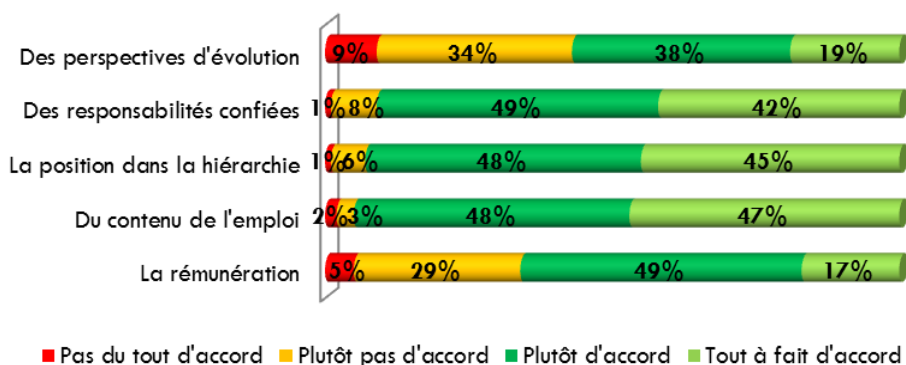
Expression de la satisfaction des diplômés dans l'emploi occupé

Globalement, les répondants de Master MEEF (83 %) sont plutôt satisfaits de leur emploi au regard des réponses aux différents items.

Les postes qui concentrent le plus d'insatisfaction des diplômés sont la rémunération et les perspectives d'évolution : ils sont respectivement 34 % et 43 % à ne pas en être satisfaits.

Ce sont les répondants du Master EEP qui se déclarent les plus insatisfaits quant à la rémunération (38 %) et ceux du Master VSPE quant aux perspectives d'évolution (50 %).

Êtes-vous satisfait de :

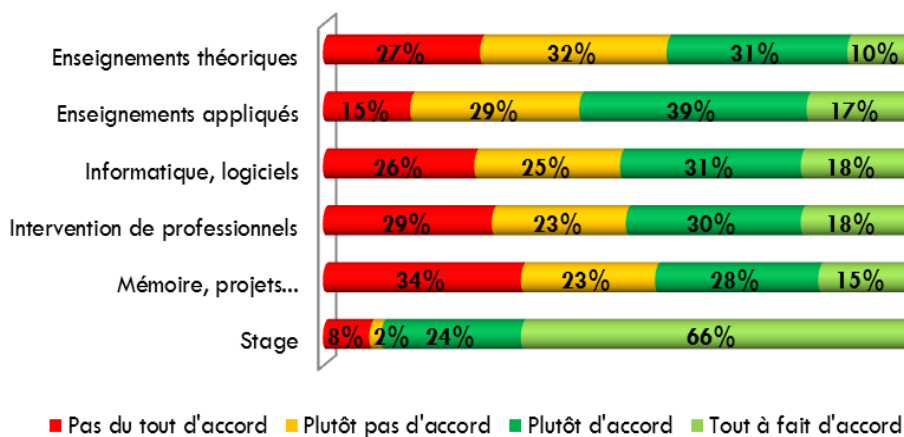


Source : Enquête Master 2014

Opinion sur les éléments de la formation utiles dans l'emploi occupé

Le stage est l'élément de la formation considéré comme étant le plus utile dans l'emploi (90 %), suivi des enseignements appliqués (56 %).

A l'inverse, les enseignements théoriques et le mémoire/les projets appliqués à l'emploi sont les éléments les moins utiles dans l'emploi selon les jeunes diplômés de Master MEEF de l'uB (respectivement 59 % et 57 %).



Source : Enquête Master 2014

Non titulaires d'un concours des métiers de l'enseignement (N=12)

8 % des répondants (12 personnes) ne sont pas titulaires d'un concours des métiers de l'enseignement au moment de l'enquête au 1^{er} décembre 2016, soit 30 mois après l'obtention du Master MEEF.

Situation 30 mois après l'obtention du Master MEEF

✓ Au 1^{er} décembre 2016, soit 30 mois après l'obtention du Master MEEF, tous les répondants non titulaires d'un concours sont en emploi.

✓ Le taux d'insertion professionnelle est de 100 %.

✓ Seuls 3 répondants sur 12 comptent se présenter à la prochaine session de concours.



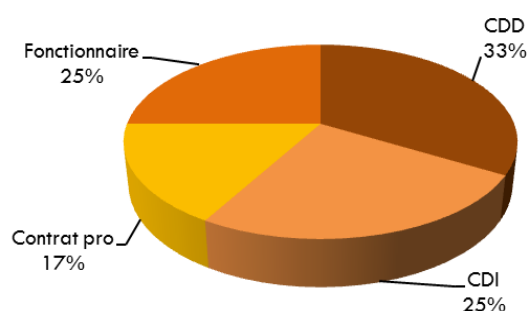
Source : Enquête Master 2014

Descriptif de l'emploi occupé

✓ 50 % des répondants (6 personnes) ont un emploi précaire (CDD, contrat de professionnalisation). A noter que 25 % des diplômés non titulaires du concours des métiers de l'enseignement sont fonctionnaires (3 personnes).

✓ 83 % des diplômés travaillent à temps plein (10 personnes). A temps plein, le salaire net mensuel moyen est de 1 413 € et le salaire net mensuel médian est de 1 400 €.

Statut de l'emploi occupé



Source : Enquête Master 2014

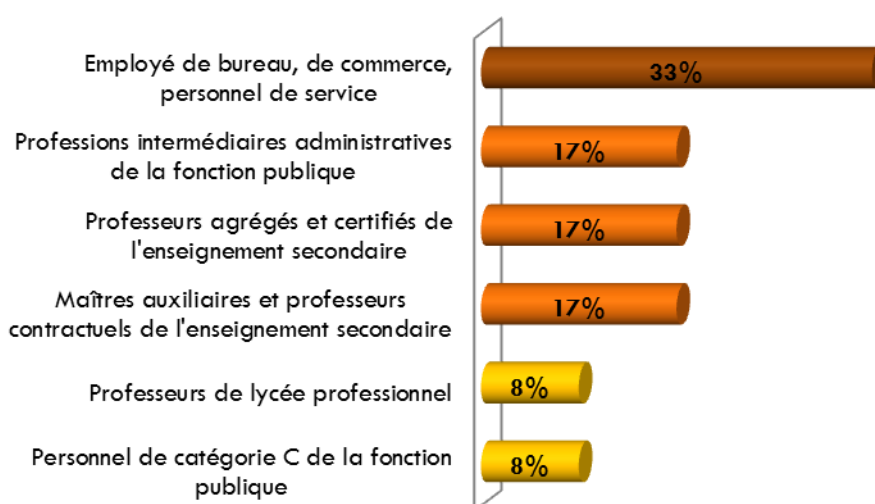
■ Profession et catégorie sociale de l'emploi occupé

✓ 42 % des répondants en emploi occupent respectivement un poste de niveau cadre (5 personnes) et de niveau employé (5 personnes) pour 17 % un poste de niveau intermédiaire (2 personnes).

✓ 50 % des diplômés exercent dans la fonction publique (6 personnes), 33 % dans une entreprise privée (4 personnes) et 17 % dans le secteur associatif (2 personnes).

✓ 67 % des répondants travaillent dans l'enseignement (8 personnes).

✓ 75 % des diplômés travaillent en Bourgogne (9 personnes).



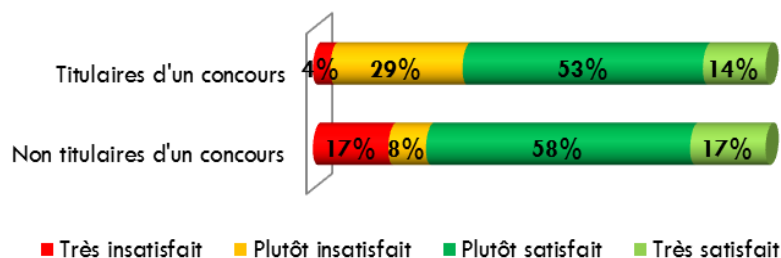
Source : Enquête Master 2014

Opinion sur la formation à l'uB¹¹

■ Satisfaction vis-à-vis de la formation à l'uB

La majorité des répondants sont satisfaits de la formation reçue en Master MEEF à l'uB (68 %).

Ce sont les diplômés non titulaires d'un concours des métiers de l'enseignement qui sont les plus satisfaits de la formation (75 % pour 67 % pour les titulaires d'un concours).



Source : Enquête Master 2014

Liste des spécialités de Master MEEF concernées par l'enquête

Métiers de l'enseignement et de la formation

- Eduquer par les activités physiques sportives et artistiques
- Enseignement et culture étrangères
- Enseigner les sciences de la vie et de la terre
- Lettres modernes
- Mathématiques et métiers de l'enseignement
- Métiers de la vie scolaire et des pratiques éducatives (VSPE)
- Métiers de l'éducation et de l'enseignement à l'école primaire (EEEP)
- Métiers de l'enseignement : professeur documentaliste
- Métiers de l'enseignement en éducation musicale
- Métiers de l'enseignement en histoire et en géographie
- Métiers de l'enseignement en physique et en chimie
- Métiers de l'enseignement et de la formation en économie-gestion
- Métiers de l'enseignement et de la formation en technologie

¹¹ L'opinion sur la formation à l'uB concerne l'ensemble des répondants, quelle que soit leur situation 30 mois après l'obtention du diplôme (N=143).