

## LE DEVENIR DES DIPLÔMÉS 2013 DE MASTER DES MÉTIERS DE L'ENSEIGNEMENT, DE L'ÉDUCATION ET DE LA FORMATION DE L'UB, Situation à 18 et 30 mois

Les résultats présentés dans ce document concernent le devenir professionnel des diplômés 2013 de Master des métiers de l'enseignement, de l'éducation et de la formation (MEEF). L'enquête est réalisée dans le cadre d'un dispositif national, mené par le Ministère de l'Enseignement Supérieur et de la Recherche (MESR). Une sous-population à interroger parmi l'ensemble de la population de diplômés de Master a été définie suivant les critères du ministère :

- De nationalité française
- Nés en 1983 ou après
- N'ayant pas interrompu leurs études pendant plus d'un an avant l'obtention de leur Master
- Ne s'étant pas réinscrit en formation initiale dans un établissement aux rentrées 2013 et/ou 2014.

Le champ de l'enquête du MESR couvre 61 % des diplômés de Master MEEF de l'UB. Contrairement aux critères du MESR, l'UB a enquêté tous les diplômés même ceux poursuivant des études après leur Master. Cette définition du champ de l'enquête a conduit à interroger **282 individus de l'UB. 195 diplômés de Master MEEF ont répondu soit un taux de retour brut de 69 %.**

Un questionnaire, permettant de connaître le parcours des diplômés depuis l'obtention du Master en 2013 et leur situation au moment de l'enquête, a été administré par mail et/ou courrier puis par relances téléphoniques entre décembre 2015 et mars 2016. Cette étude permet d'obtenir des informations sur le parcours antérieur au Master, les poursuites d'études après l'obtention du diplôme, les situations à 18 et 30 mois après l'obtention du Master, l'emploi occupé aux 1<sup>ers</sup> décembre 2014 et 2015, les appréciations globales et les remarques sur la formation à l'UB.

Dans cette synthèse, les données sont traitées dans leur globalité. Des analyses par spécialités de Master sont également réalisées eu égard à la capacité d'exploitation des données (N>5).

### ▪ Taux de réponse brut des diplômés 2013 de Master MEEF selon la spécialité du diplôme

Spécialité du diplôme	Effectifs à interroger	Effectifs répondants	Taux de retour brut
Métiers de la vie scolaire et des pratiques éducatives (VSPE) <sup>1</sup>	8	8	100%
Masters disciplinaires <sup>2</sup>	129	87	67%
Métiers de l'éducation et de l'enseignement à l'école primaire (EEEP) <sup>3</sup>	145	100	69%
<b>Ensemble promo 2013</b>	<b>282</b>	<b>195<sup>4</sup></b>	<b>69%</b>

Source : Enquête Master 2013

Lecture : Sur les 129 diplômés à interroger en Masters disciplinaires, 87 ont répondu à l'enquête, soit 67 %.

### ▪ Poids des diplômés à interroger par spécialité du diplôme et par genre

Spécialité du diplôme	Effectifs à interroger	Poids des diplômés à interroger
VSPE	8	3%
Masters disciplinaires	129	46%
EEEP	145	51%
Genre	Effectifs à interroger	Poids des diplômés à interroger
Femme	221	78%
Homme	61	22%
<b>Ensemble promo 2013</b>	<b>282</b>	<b>100%</b>

Source : Enquête Master 2013

Lecture : Sur les 282 diplômés à interroger, 129 sont diplômés en Masters disciplinaires, soit 46 % des effectifs à interroger.

<sup>1</sup> Le Master métiers de la vie scolaire et des pratiques éducatives (VSPE) prépare au concours de conseiller principal d'éducation (CPE).

<sup>2</sup> Les Masters disciplinaires préparent aux CAPES disciplinaires (maths, français, histoire, etc....).

<sup>3</sup> Le Master métiers de l'éducation et de l'enseignement à l'école primaire (EEEP) prépare au professorat des écoles.

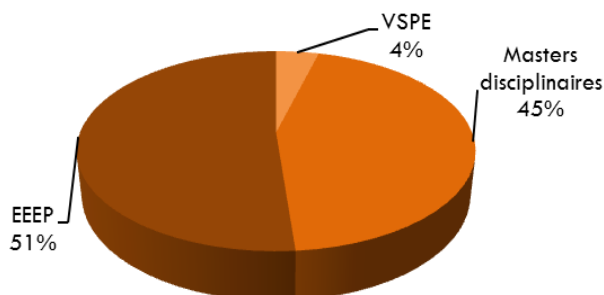
<sup>4</sup> 195 diplômés de Master MEEF ont répondu à l'enquête mais 2 personnes ont été exclues des analyses car déjà en emploi avant l'obtention du diplôme, le calcul des indicateurs d'insertion porte par conséquent sur 193 répondants.

## Caractéristiques des répondants à l'enquête

### Caractéristiques des répondants à l'enquête

- ✓ 81 % des répondants sont des filles, proportion représentative de l'effectif à interroger puisqu'elles représentent 78 % de la population du Master MEEF.
- ✓ 98 % des répondants sont de nationalité française.
- ✓ L'âge moyen à l'obtention du Master MEEF est de 25 ans.
- ✓ 91 % des répondants sont titulaires d'un bac général (40 % un bac scientifique, 26 % un bac économique et 25 % un bac littéraire).
- ✓ 54 % des répondants ont bénéficié d'une bourse.
- ✓ 18 % des étudiants ont interrompu leurs études entre le bac et le Master MEEF obtenu en 2013, 11 % pour une durée égale ou supérieure à 2 ans.

### Répartition de la population répondante des diplômés 2013 de Master MEEF selon la spécialité du diplôme



Source : Enquête Master 2013

## Le concours des métiers de l'enseignement

### Répartition des répondants selon le résultat au concours

	Masters disciplinaires	VSPE	EEEEP	Ensemble
Obtention du concours avant le Master	6%	-	-	3%
Obtention du concours l'année du Master	52%	38%	67%	59%
Obtention du concours 1 ou 2 ans après le Master MEEF	28%	25%	26%	27%
<b>Titulaires du concours au 01/12/2015</b>	<b>86%</b>	<b>63%</b>	<b>93%</b>	<b>89%</b>
<b>Non titulaires du concours au 01/12/2015</b>	<b>14%</b>	<b>38%</b>	<b>7%</b>	<b>11%</b>

Source : Enquête Master 2013

- ✓ 89 % des diplômés<sup>5</sup> de Master MEEF sont titulaires d'un concours des métiers de l'enseignement 30 mois après la certification. Ce sont les répondants préparant le concours de professeur des écoles qui sont plus nombreux à être titulaires du concours (93%).
- ✓ Parmi les 11 % des non titulaires d'un concours des métiers de l'enseignement au moment de l'enquête, 60 % comptent se présenter à la prochaine session de concours.

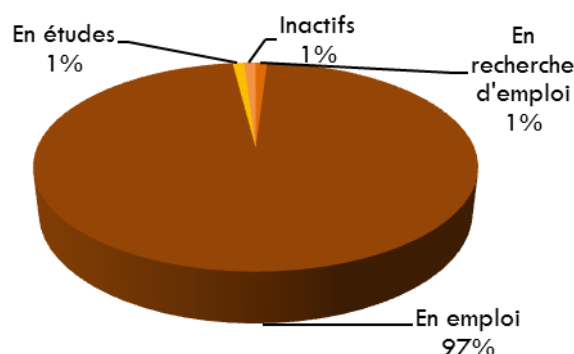
## Situation 18 mois après l'obtention du diplôme (le 1er décembre 2014)

### Titulaires d'un concours des métiers de l'enseignement (N=160)

83 % des répondants (160 personnes) sont titulaires d'un concours des métiers de l'enseignement au 1<sup>er</sup> décembre 2014, soit 18 mois après l'obtention du Master MEEF.

### Situation 18 mois après l'obtention du Master MEEF

- ✓ Au 1<sup>er</sup> décembre 2014, soit 18 mois après l'obtention du Master MEEF, **97 % des répondants titulaires d'un concours sont en emploi**, 1 % sont respectivement en recherche d'emploi, en études et inactifs.
- ✓ **Le taux d'insertion<sup>6</sup> professionnelle est de 99 %.**
- ✓ 97 % des répondants en emploi sont fonctionnaires et occupent un poste de catégorie A de la fonction publique.
- ✓ 94 % travaillent à temps plein. A temps plein, le salaire net mensuel moyen<sup>7</sup> est de 1 661 € et le salaire net mensuel médian<sup>8</sup> est de 1 650 €.



Source : Enquête Master 2013

<sup>5</sup> Le terme "diplômés" est utilisé de manière générique pour désigner les répondants à l'enquête.

<sup>6</sup> Le taux d'insertion professionnelle = [Population en emploi / (Population en emploi + Population en recherche d'emploi) × 100]. Il est calculé uniquement sur la population active et de ce fait n'inclut pas les individus en poursuite ou reprise d'études. C'est l'exact complément du taux de chômage.

<sup>7</sup> Les primes et le 13<sup>ème</sup> mois ne sont pas inclus dans le salaire net mensuel.

<sup>8</sup> Salaire tel que la moitié des salariés de la population considérée gagne moins de 1 650 euros et l'autre moitié gagne plus de 1 650 euros.

## ➤ Non titulaires d'un concours des métiers de l'enseignement (N=33)

17 % des répondants (33 personnes) ne sont pas titulaires d'un concours des métiers de l'enseignement au 1<sup>er</sup> décembre 2014, soit 18 mois après l'obtention du Master MEEF.

### ▪ Situation 18 mois après l'obtention du Master MEEF

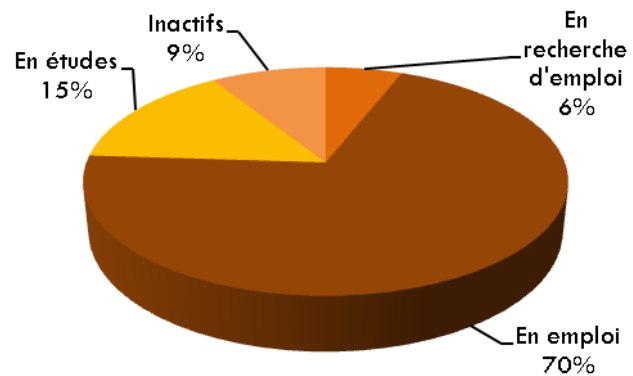
✓ Au 1<sup>er</sup> décembre 2014, soit 18 mois après l'obtention du Master MEEF, **70 % des répondants non titulaires d'un concours sont en emploi**, 6 % sont en recherche d'emploi, 15 % en études et 9 % sont inactifs.

✓ **Le taux d'insertion professionnelle est de 92 %.**

✓ 83 % des répondants ont un emploi précaire (CDD, vacataire). Ils sont 43 % à occuper un poste de catégorie A de la fonction publique, 35 % un poste de niveau employé et 17 % un poste de niveau intermédiaire.

✓ 74 % travaillent à temps plein. A temps plein, le salaire net mensuel moyen est de 1 333 € et le salaire net mensuel médian est de 1 191 €.

✓ Parmi les poursuites d'études, on trouve la préparation à un autre concours de l'enseignement, le diplôme universitaire et la préparation par le CNED.



Source : Enquête Master 2013

## Situation 30 mois après l'obtention du diplôme (le 1<sup>er</sup> décembre 2015)

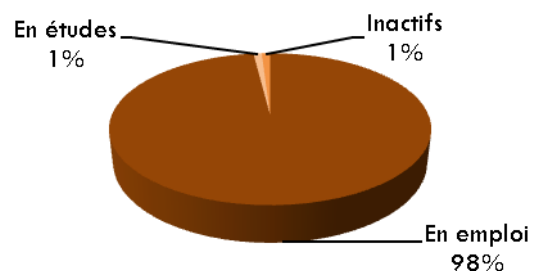
### ➤ Titulaires d'un concours des métiers de l'enseignement (N=171)

89 % des répondants (171 personnes) sont titulaires d'un concours des métiers de l'enseignement au 1<sup>er</sup> décembre 2015, soit 30 mois après l'obtention du Master MEEF.

### ▪ Situation 30 mois après l'obtention du Master MEEF

✓ Au 1<sup>er</sup> décembre 2015, soit 30 mois après l'obtention du Master MEEF, **98 % des répondants titulaires d'un concours sont en emploi**, 1 % sont respectivement en études et inactifs.

✓ **Le taux d'insertion professionnelle est de 100 %.**



Source : Enquête Master 2013

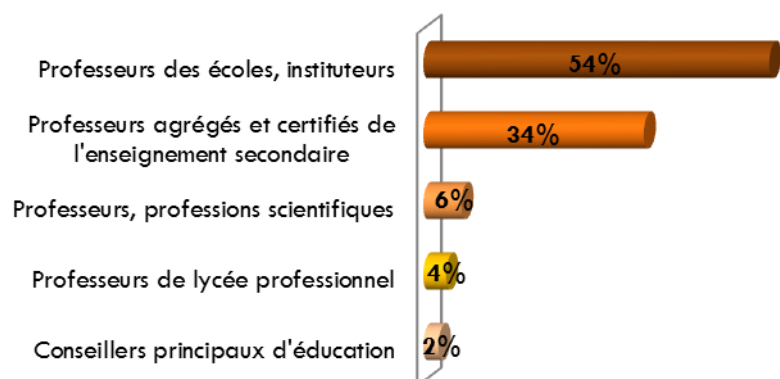
### ▪ Descriptif de l'emploi occupé

✓ Tous les répondants en emploi sont fonctionnaires. Ils occupent un poste de catégorie A de la fonction publique.

✓ 96 % des répondants travaillent à temps plein. A temps complet, le salaire net mensuel moyen est de 1 729 € et le salaire net mensuel médian est de 1 700 €.

✓ 61 % des diplômés en emploi travaillent en Bourgogne.

### ▪ Profession et catégorie sociale de l'emploi occupé



Source : Enquête Master 2013

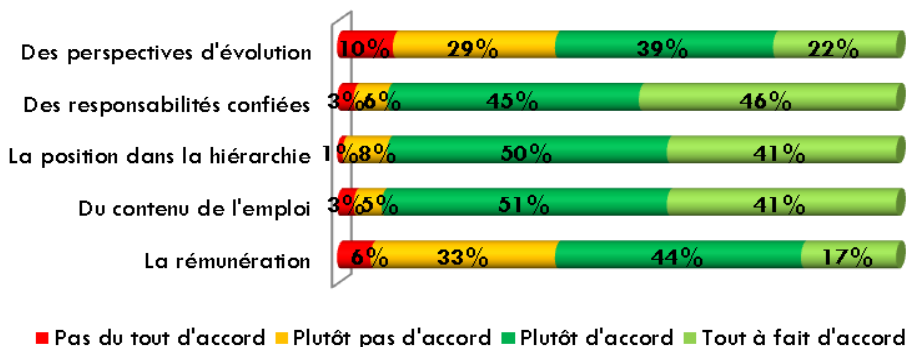
## Expression de la satisfaction des diplômés dans l'emploi occupé

Globalement, les répondants de Master MEEF (83 %) sont plutôt satisfaits de leur emploi au regard des réponses aux différents items.

Les postes qui concentrent le plus d'insatisfaction des diplômés sont la rémunération et les perspectives d'évolution : ils sont près de 40 % à ne pas en être satisfaits.

Ce sont les professeurs des écoles qui se déclarent les plus insatisfaits quant à la rémunération (50 %) et aux perspectives d'évolution (53 %).

Êtes-vous satisfait de :

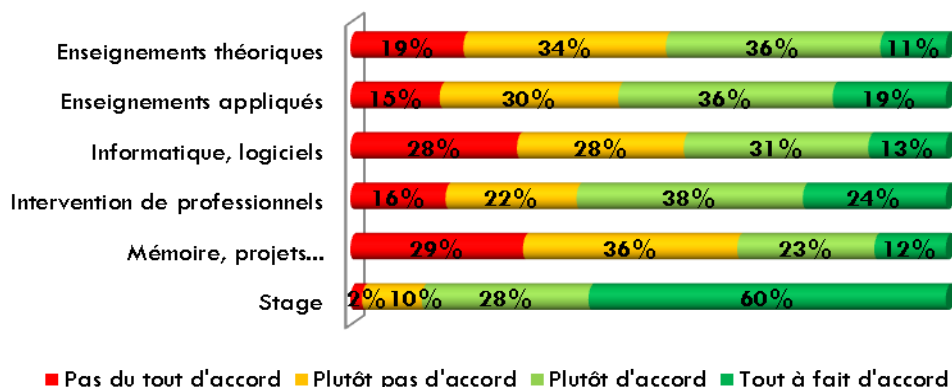


Source : Enquête Master 2013

## Opinion sur les éléments de la formation utiles dans l'emploi occupé

Le stage est l'élément de la formation considéré comme étant le plus utile dans l'emploi (88 %), suivi de l'intervention de professionnels (62 %).

A l'inverse, le mémoire/les projets et l'informatique appliqués à l'emploi sont les éléments les moins utiles dans l'emploi selon les jeunes diplômés de Master MEEF de l'uB (respectivement 65 % et 56 %).



Source : Enquête Master 2013

## Non titulaires d'un concours des métiers de l'enseignement (N=22)

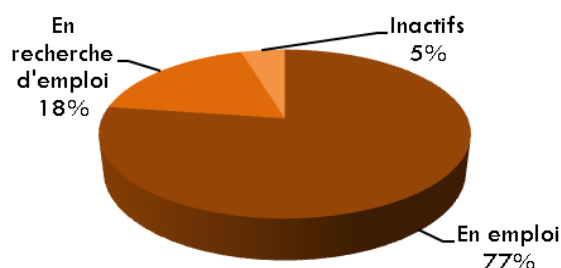
11 % des répondants (22 personnes) ne sont pas titulaires d'un concours des métiers de l'enseignement au moment de l'enquête au 1<sup>er</sup> décembre 2015, soit 30 mois après l'obtention du Master MEEF.

### Situation 30 mois après l'obtention du Master MEEF

✓ Au 1<sup>er</sup> décembre 2015, soit 30 mois après l'obtention du Master MEEF, **77 % des répondants non titulaires d'un concours sont en emploi**, 18 % sont en recherche d'emploi et 5 % sont inactifs.

✓ **Le taux d'insertion professionnelle est de 81 %.**

✓ Parmi les personnes sans emploi (en recherche d'emploi et inactifs) au 1<sup>er</sup> décembre 2015, seuls 2 répondants sur 5 comptent se présenter à la prochaine session de concours.



Source : Enquête Master 2013

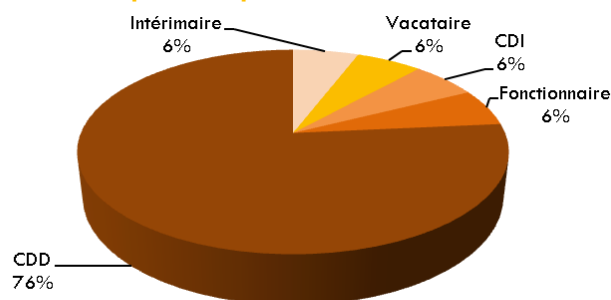
### Descriptif de l'emploi occupé

✓ 88 % des répondants ont un emploi précaire (CDD, vacataire, intérimaire).

✓ 65 % des diplômés travaillent à temps plein. A temps plein, le salaire net mensuel moyen est de 1 251 € et le salaire net mensuel médian est de 1 189 €.

✓ 35 % des diplômés travaillent à temps partiel et pour 83 % d'entre-deux cette quotité de travail n'est pas un choix.

### Statut de l'emploi occupé



Source : Enquête Master 2013

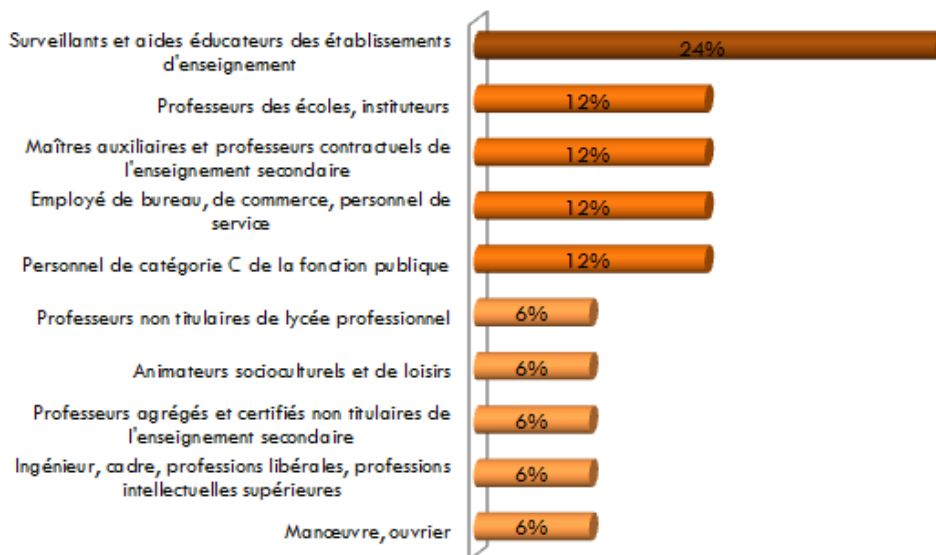
## Profession et catégorie sociale de l'emploi occupé

✓ 35 % des répondants en emploi occupent respectivement un poste de niveau cadre et de niveau intermédiaire et 30 % un poste de niveau employé.

✓ 76 % des diplômés exercent dans le secteur public, dont 71 % dans la fonction publique, et 24 % dans une entreprise privée.

✓ 76 % des répondants travaillent dans l'enseignement.

✓ 71 % des diplômés travaillent en Bourgogne.



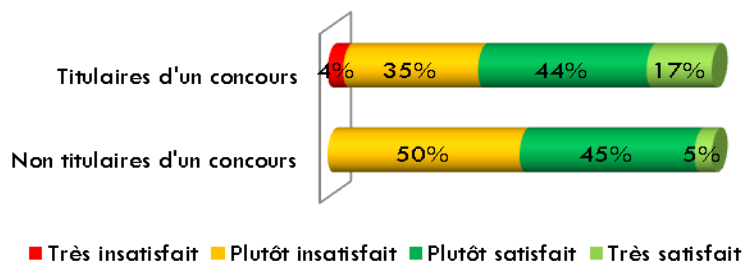
Source : Enquête Master 2013

## Opinion sur la formation à l'uB<sup>9</sup>

### Satisfaction vis-à-vis de la formation à l'uB

La majorité des répondants sont satisfaits de la formation reçue en Master MEEF à l'uB (59 %).

Ce sont les diplômés titulaires d'un concours des métiers de l'enseignement qui sont les plus satisfaits de la formation (61 % pour 50 % pour les non titulaires d'un concours).



Source : Enquête Master 2013

### Liste des spécialités de Master MEEF concernées par l'enquête

#### Métiers de l'enseignement, de l'éducation et de la formation

- Eduquer par les activités physiques sportives et artistiques
- Enseignement et culture étrangères
- Enseigner les sciences de la vie et de la terre
- Mathématiques et métiers de l'enseignement
- Métiers de la vie scolaire et des pratiques éducatives (VSPE)
- Métiers de l'éducation et de l'enseignement à l'école primaire
- Métiers de l'enseignement : professeur documentaliste
- Métiers de l'enseignement adapté aux élèves en difficulté ou handicapés
- Métiers de l'enseignement en éducation musicale
- Métiers de l'enseignement en histoire et en géographie
- Métiers de l'enseignement en physique et en chimie
- Métiers de l'enseignement et de la formation en économie-gestion
- Métiers de l'enseignement et de la formation en sciences économiques et sociales
- Métiers de l'enseignement et de la formation en technologie

<sup>9</sup> L'opinion sur la formation à l'uB concerne l'ensemble des répondants, quelle que soit leur situation 30 mois après l'obtention du diplôme (N=193).

