# LE DEVENIR DES DIPLÔMÉS DE LICENCE PROFESSIONNELLE 2018 DE L'uB,

## Situation au 1er décembre 2019 et au 1er décembre 2020

Les résultats présentés dans ce document concernent le devenir professionnel des diplômés 2018 de Licence professionnelle. L'enquête est réalisée dans le cadre d'un dispositif national, mené par le Ministère de l'Enseignement Supérieur, de la Recherche et de l'Innovation (MESRI).
Une sous-population à interroger parmi l'ensemble de la population de diplômés de Licence professionnelle a été définie suivant les critères du ministère pour calculer les indicateurs d'insertion :

- De nationalité française
- Nés en 1988 ou après
- N'ayant pas interrompu leurs études pendant plus d'un an avant l'obtention de leur LP
- Ne s'étant pas réinscrit en formation initiale dans un établissement aux rentrées 2018 et/ou 2019.

Le champ de l'enquête du ministère ne couvre donc pas l'ensemble des diplômés de LP de l'uB.

Contrairement aux critères du MESRI, l'uB a enquêté tous les diplômés. 822 diplômés 2018 de Licence professionnelle de l'uB (sites délocalisés compris) ont été interrogés. **486 diplômés ont répondu soit un taux de retour brut de 59 %.**

Un questionnaire, permettant de connaître le parcours des diplômés depuis l'obtention de la LP en 2018 et leur situation au moment de l'enquête, a été administré par mail puis par téléphone entre décembre 2020 et mai 2021.

Il comprend 6 parties : parcours antérieur à la Licence professionnelle, le 1er emploi depuis l'obtention du diplôme, les situations 18 mois et 30 mois après la certification, la situation des années entre l'obtention de la LP et décembre 2020, les appréciations globales et les remarques sur la formation à l'uB.

Dans cette synthèse, les données seront traitées dans leur globalité.
Les données ne peuvent être totalement exhaustives puisqu'elles ne portent que sur les diplômés qui ont répondu au questionnaire.
Des analyses par spécialités de Licence professionnelle seront disponibles eu égard à la capacité d'exploitation des données (N>5) sur le site internet de l'ODE https://ode.u-bourgogne.fr/.

## I – Caractéristiques des répondants de Licence professionnelle 2018

### Représentativité des répondants par rapport aux diplômés

| | | Diplômés | Répondants |
|---|---|---|---|
| **Genre** | Homme | 54% | 54% |
| | Femme | 46% | 46% |
| **Domaine de formation** | DROIT, ECONOMIE, GESTION | 35% | 33% |
| | STAPS | 5% | 5% |
| | SCIENCES HUMAINES ET SOCIALES | 5% | 5% |
| | SCIENCES, TECHNOLOGIES, SANTÉ | 54% | 57% |
| **Baccalauréat** | Général | 49% | 50% |
| | Technologique | 30% | 29% |
| | Professionnel | 15% | 16% |
| | Autres | 5% | 5% |
| **Nationalité** | Française | 98% | 97% |
| | Etrangère | 2% | 3% |
| **Age d'obtention de la LP** | Moyenne | 23 ans | 23 ans |
| | Médiane | 22 ans | 22 ans |
| **Effectifs** | | **822** | **486** |

*Source : Enquête Licence Pro 2018*

*Lecture : Sur les 822 diplômés à interroger, 446 sont des hommes, ce qui représente 54 % de l'ensemble de l'effectif à interroger. Les effectifs répondants sont représentatifs des diplômés à interroger, 54 % des répondants étant des hommes.*

### Statut des répondants à l'entrée en Licence professionnelle

80 % des répondants étaient étudiants avant d'accéder à la Licence professionnelle. 16 % étaient sur le marché du travail avec 12 % de salariés et 4 % de demandeurs d'emploi. La proportion d'étudiants présents sur le marché du travail à l'entrée en Licence professionnelle pour la promotion 2017 était de 20 %.

| | Effectif | % |
|---|---|---|
| Etudiant(e) | 389 | 80% |
| Salarié(e) | 58 | 12% |
| Demandeur d'emploi | 21 | 4% |
| Autre | 18 | 4% |
| Ensemble | 545 | 100% |

*Source : Enquête Licence Pro 2018*

### Diplôme d'entrée en Licence professionnelle

Avant d'entrer en Licence professionnelle, 87 % des répondants possédaient un diplôme professionnalisant de niveau bac+2 (53 % un BTS et 34 % un DUT).

| | Effectif | % |
|---|---|---|
| BTS | 256 | 53% |
| DUT | 163 | 34% |
| L3 | 19 | 4% |
| L2 | 16 | 3% |
| Autre licence pro. | 7 | 1% |
| Master 1 | 4 | 1% |
| Autre | 21 | 4% |
| Ensemble | 486 | 100% |

*Source : Enquête Licence Pro 2018*

### Bénéficiaires de bourses, interruption d'études et régime d'inscription

17 % des répondants ont bénéficié, durant leur année de Licence professionnelle, d'une bourse (dont 14 % sur critères sociaux).

27 % des répondants ont interrompu leurs études entre le baccalauréat et la Licence professionnelle obtenue en 2018, dont 15 % pour une durée inférieure à 2 ans.

64 % des répondants étaient inscrits en formation par alternance (49 % en contrat de professionnalisation et 15 % en apprentissage), 28 % étaient en formation initiale, 4 % en VAE (validation des acquis de l'expérience) et 4 % en formation continue. Parmi les personnes inscrites en Licence professionnelle au titre de la formation continue : 32 % étaient en congé ou droit individuel de formation (CIF/DIF), 26 % en autofinancement, 16 % stagiaires FC et 11 % dans le cadre d'un plan de formation.

## II – Poursuite d'études après l'obtention de la Licence professionnelle en 2018

### Nombre d'années d'études poursuivies à l'issue de la Licence professionnelle

7 répondants sur 10 n'ont pas poursuivi d'études à l'issue de la Licence professionnelle obtenue en 2018. 150 répondants ont poursuivi, repris des études ou préparé un concours dans les 3 années suivant l'obtention de la Licence professionnelle, soit 31 % des répondants : 23 répondants (5 %) ont effectué une année d'études supplémentaire, 99 (20 %) deux années et 28 (6 %) trois années. Au niveau national, 41 % des diplômés ont poursuivi des études.

Parmi les poursuites d'études, 123 répondants ont poursuivi leurs études l'année suivant l'obtention de la Licence professionnelle (82 %).

| | **Effectif** | **%** |
|---|---|---|
| **Poursuite d'études** | **150** | **31%** |
| ***1 an*** | ***23*** | **5%** |
| - uniquement en 2018/2019 | 12 | 2% |
| - uniquement en 2019/2020 | 4 | 1% |
| - uniquement en 2020/2021 | 7 | 1% |
| ***2 ans*** | ***99*** | **20%** |
| - 2018/2019 à 2019/2020 | 82 | 17% |
| - 2018/2019 et 2020/2021 | 1 | - |
| - 2019/2020 à 2020/2021 | 16 | 3% |
| ***3 ans*** | ***28*** | **6%** |
| - de 2018/2019 à 2020/2021 | 28 | 6% |
| **Aucune** | **336** | **69%** |
| **Ensemble** | **486** | **100%** |

*Source : Enquête Licence Pro 2018*

### Diplôme préparé à l'issue de la Licence professionnelle et localisation

Parmi les 123 répondants qui ont poursuivi des études l'année suivant l'obtention de la Licence professionnelle en 2018, 47 se sont inscrits en Master 1 (38 %), 19 (15 %) dans d'autres écoles (RH, informatique, journalisme, etc.), 15 ont poursuivi en école de commerce et/ou de gestion (12 %), 12 en école d'ingénieur (10 %), 7 en L3 (6 %), 5 ont préparé un Diplôme des Instituts des Métiers du Notariat (DIMN) (4 %) et 18 se sont dirigés dans d'autres formations (15 %).

Parmi les répondants ayant prolongé leurs études immédiatement après l'obtention de la LP, 62 ont continué leurs études en Bourgogne, Franche-Comté (50 %), 17 en Ile-de-France (14 %), 11 en Auvergne, Rhône-Alpes (9 %), 5 à l'étranger (4 %) et 20 dans le reste de la France (16 %).

| Diplôme préparé en 2018/2019 | **Effectif** | % |
|---|---|---|
| Master 1 | 47 | 38% |
| Autres écoles (RH, informatique, journalisme, etc.) | 19 | 15% |
| Ecole de commerce et/ou de gestion | 15 | 12% |
| Ecole d'ingénieur | 12 | 10% |
| L3 | 7 | 6% |
| Diplôme des Instituts des Métiers du Notariat (DIMN) | 5 | 4% |
| Autres | 18 | 15% |
| **Ensemble** | **123** | 100% |

*Source : Enquête Licence Pro 2018*

## III – Le premier emploi

### Temps d'accès au 1er emploi

334 répondants ont déjà occupé un 1er emploi depuis l'obtention de leur diplôme (99 %) et ce contrat était toujours en cours au 1er décembre 2020 pour la moitié d'entre eux.

La durée médiane d'accès au 1er emploi[1] après l'obtention du diplôme en 2018 est de 1 mois[2]. 206 répondants ont accédé à leur 1er emploi moins de 3 mois après la certification (72 % dont 37 % immédiatement après avoir été diplômé).

La durée médiane d'accès au 1er emploi varie selon le domaine de formation : elle passe de 1 mois respectivement pour les répondants en Droit, Economie et Gestion et en Sciences, Technologie, Santé à 2 mois pour ceux en Sciences Humaines et Sociales à 5 mois pour ceux en Sciences et Techniques des Activités Physiques et Sportives.

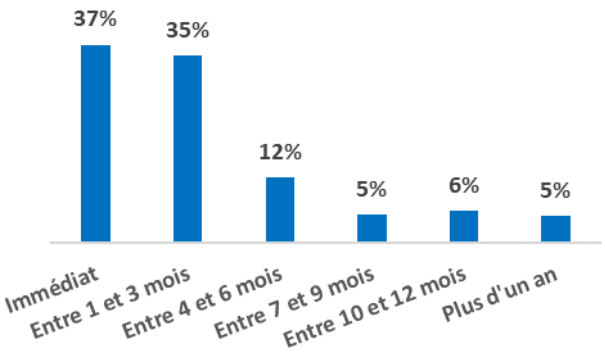


*Source : Enquête Licence Pro 2018*

### Caractéristiques du 1er emploi occupé

Parmi les personnes ayant occupé un 1er poste, 51 % étaient en emploi stable (CDI, fonctionnaire ou indépendant). 9 répondants sur 10 travaillaient à temps plein. Le salaire moyen net mensuel[3] du 1er emploi est de 1 705 euros, le salaire médian net mensuel[4] de 1 571 euros, pour les personnes travaillant à temps plein.
72 % des répondants ont estimé que leur 1er emploi était en adéquation avec leur niveau de formation Bac+3 et 71 % avec la spécialisation de la Licence professionnelle qu'ils ont obtenue.

[1] La durée médiane d'accès au 1er emploi signifie que la moitié des diplômés ont mis moins de temps à trouver leur emploi et l'autre moitié plus de temps.
[2] Dans ce calcul, seuls les diplômés ayant accédé à un 1er emploi après l'obtention de la Licence professionnelle en 2018 sont pris en compte, soit 334 répondants.
[3] Les primes et le 13ème mois sont inclus dans le salaire net mensuel.
[4] Salaire tel que la moitié des salariés de la population considérée gagne moins et l'autre moitié gagne plus.

## IV – Situation 18 mois après l'obtention du diplôme (le 1er décembre 2019)

### Situation à 18 mois, au 1er décembre 2019

Au 1er décembre 2019, soit 18 mois après l'obtention de la Licence professionnelle, 79 % des répondants sont en emploi[5] (386 personnes), 13 % en études (63 répondants), 5 % en recherche d'emploi (25 répondants) et 2 % en inactivité (12 répondants).

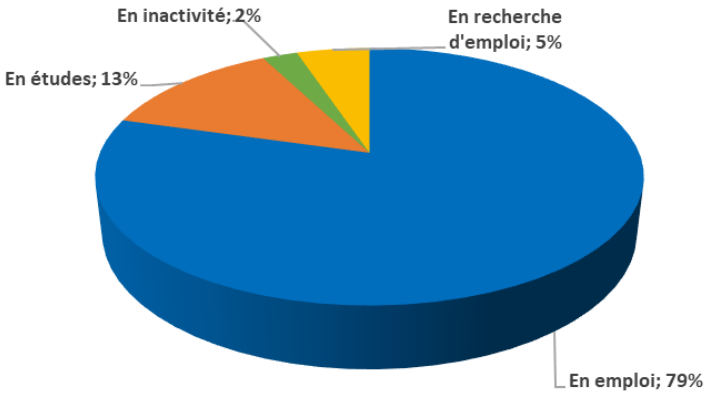


*Source : Enquête Licence Pro 2018*

### Taux d'insertion à 18 mois

Le taux d'insertion[6] pour l'ensemble de la population active répondante de Licence professionnelle est de 94 %, en légère hausse comparé à la promotion précédente (93 %) et supérieur au niveau national[7] (92 %). La situation sur le marché du travail présente des disparités selon le genre du répondant. Le taux d'insertion est de 95 % pour les hommes (93 % au niveau national) et de 93 % pour les femmes (91 % au niveau national).

### Les diplômés en emploi

**√ Statut de l'emploi occupé**

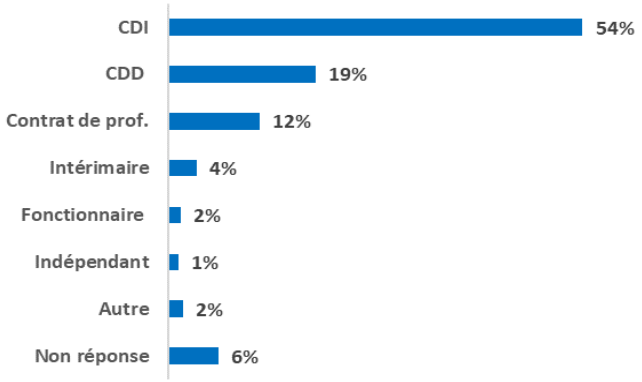


*Source : Enquête Licence Pro 2018*

**√ Catégorie socioprofessionnelle de l'emploi occupé**

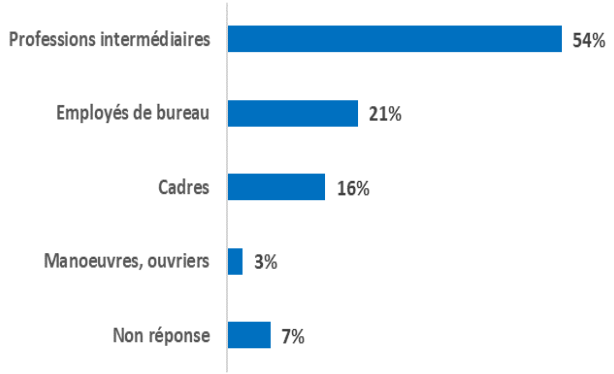


*Source : Enquête Licence Pro 2018*

57 % des répondants actifs occupent un emploi stable18 mois après la certification (CDI, fonctionnaire, indépendant), taux inférieur au niveau national (74 %).

Les professions intermédiaires représentent 54 % des postes occupés 18 mois après l'obtention de la Licence professionnelle pour 63 % au niveau national. 16 % des répondants occupent des emplois de niveau cadre pour 12 % au niveau national.

89 % des répondants occupent un emploi à temps plein. Le salaire net mensuel moyen pour les actifs à temps plein est de 1 501 euros. Le salaire médian net mensuel est de 1 525 euros, il est de 1 630 euros au niveau national. Des disparités de salaire apparaissent selon le genre du répondant : le salaire médian net mensuel est de 1 442 euros pour les femmes, il est de 1 700 euros pour les hommes.

---

[5] Le taux d'emploi = (Population en emploi / Population sortante) × 100

[6] Le taux d'insertion = [Population en emploi / (Population en emploi + Population en recherche d'emploi) ×100]. Il est calculé uniquement sur la population active et de ce fait n'inclut pas les individus en poursuite ou reprise d'études. C'est l'exact complément du taux de chômage.

[7] Le taux d'insertion calculé par le MESRI est réalisé sur l'ensemble des diplômés n'ayant pas poursuivi ou repris d'études en formation initiale dans les 30 mois qui ont suivi l'obtention de leur Licence professionnelle, de nationalité française, nés en 1988 ou après, et n'ayant pas interrompu leurs études plus de 2 ans après l'obtention du bac.

## V – Situation 30 mois après l'obtention du diplôme (le 1er décembre 2020)

### Situation à 30 mois, au 1er décembre 2020

Au 1er décembre 2020, soit 30 mois après l'obtention de la LP, 77 % des répondants sont en emploi[8] (375 personnes), 11 % en études (52 répondants), 10 % en recherche d'emploi (48 répondants) et 2 % en inactivité (11 répondants).

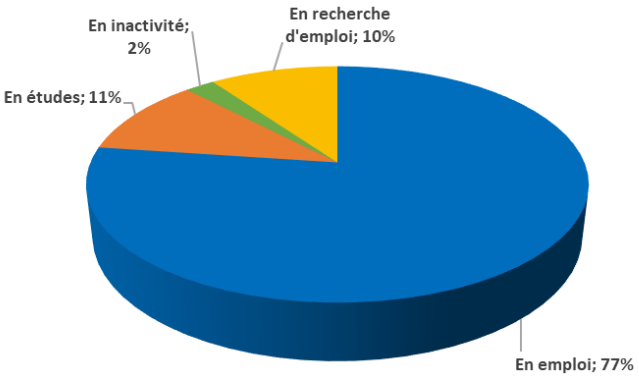


*Source : Enquête Licence Pro 2018*

### Taux d'insertion à 30 mois

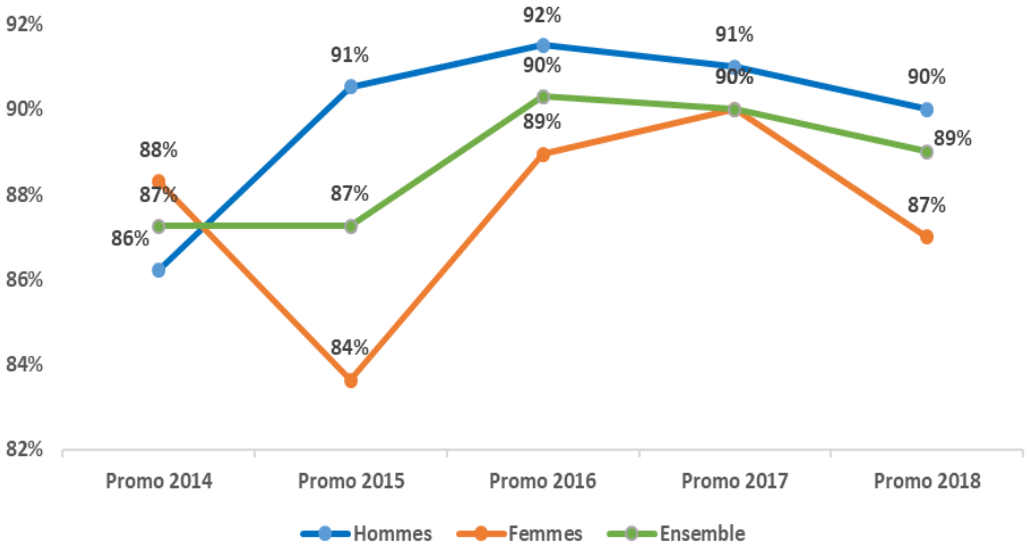


*Source : Enquête Licence Pro 2018*

Le taux d'insertion[9] pour l'ensemble de la population active répondante de Licence professionnelle est de 89 %, légèrement inférieur à ceux de la promotion précédente (90 %) et du niveau national (92 %)[10].

Le taux d'insertion est de 90 % pour les hommes (91 % pour la promotion précédente et 93 % au niveau national) et de 87 % pour les femmes (90 % pour la promotion précédente et 91 % au niveau national).

[8] Le taux d'emploi = (Population en emploi / Population sortante) × 100

[9] Le taux d'insertion = [Population en emploi / (Population en emploi + Population en recherche d'emploi) ×100]. Il est calculé uniquement sur la population active et de ce fait n'inclut pas les individus en poursuite ou reprise d'études. C'est l'exact complément du taux de chômage.

[10] Le taux d'insertion calculé par le MESRI est réalisé sur l'ensemble des diplômés n'ayant pas poursuivi ou repris d'études en formation initiale dans les 30 mois qui ont suivi l'obtention de leur Licence professionnelle, de nationalité française, nés en 1988 ou après, et n'ayant pas interrompu leurs études plus de 2 ans après l'obtention du bac.

## VI – Population en emploi 30 mois après l'obtention du diplôme (le 1er décembre 2020)

### Statut de l'emploi occupé

74 % des répondants en emploi (276 répondants) occupent un emploi stable à la date de l'enquête (CDI, fonctionnaire, profession libérale, indépendant ou chef d'entreprise), taux supérieur par rapport à l'enquête précédente (+ 3 points) et inférieur par rapport au niveau national (- 11 points).

Les hommes sont plus souvent en emploi stable que les femmes (respectivement 82 % et 65 %).

On observe une disparité de la stabilité de l'emploi par rapport au domaine de formation : 77 % d'emplois stables en Droit, Economie et Gestion et 73 % en Sciences, Technologie, Santé pour 67 % en Sciences Humaines et Sociales et 61 % en Sciences et Techniques des Activités Physiques et Sportives.

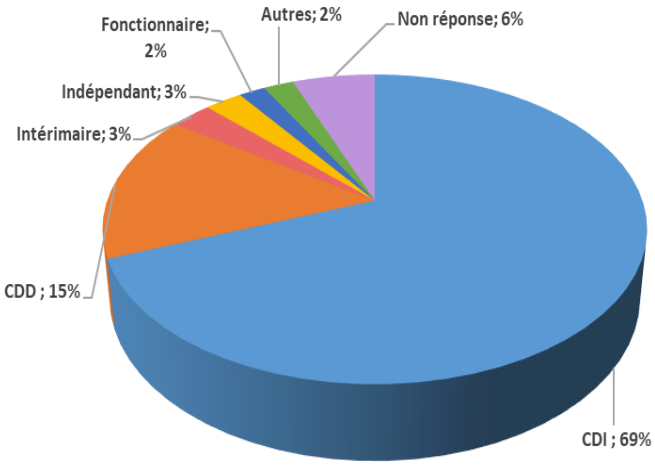


*Source : Enquête Licence Pro 2018*

### Catégorie socioprofessionnelle de l'emploi occupé

58 % des répondants déclarent occuper une profession intermédiaire pour 63 % au niveau national et 19 % un emploi de niveau cadre pour 14 % au niveau national. 15 % déclarent occuper un emploi de niveau employé et 1 % être manœuvres ou ouvriers.

Des différences de niveau d'emploi occupé apparaissent selon le genre. Les hommes occupent en majorité des professions intermédiaires (66 %) et les femmes se partagent entre des professions intermédiaires et des postes d'employés où elles sont respectivement 49 % et 25 %.

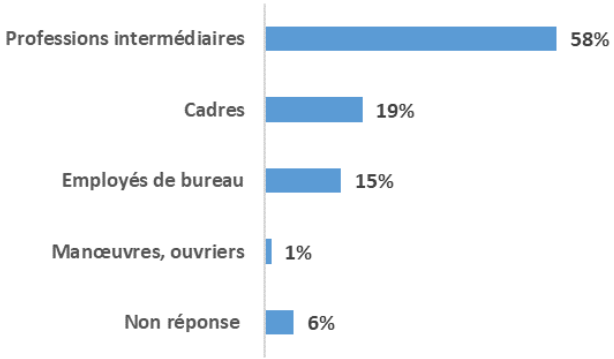


*Source : Enquête Licence Pro 2018*

### Type d'employeur

Les répondants en emploi sont en majorité embauchés dans une entreprise privée (75 %). La fonction publique emploie 9 % d'entre eux. 4 % des actifs sont recrutés par une entreprise publique. Le secteur associatif joue également un rôle dans l'insertion des répondants puisque 4 % d'entre eux y occupent un poste. A noter que 3 % des répondants sont leur propre employeur ou indépendant et 1 % travaille chez un particulier.

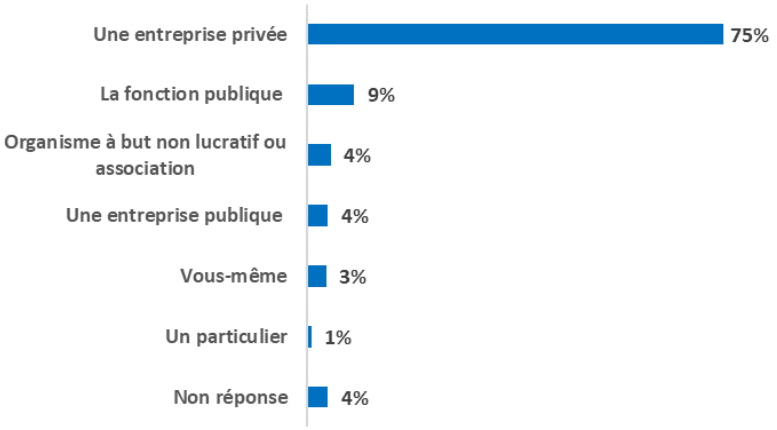


*Source : Enquête Licence Pro 2018*

## Localisation de l'emploi occupé (en %)

Au 1er décembre 2020, 50 % des répondants déclarent occuper leur emploi en Bourgogne, Franche-Comté (45 % pour la promotion précédente) et plus particulièrement en Côte-d'Or (28 % d'entre eux pour 26 % l'année dernière).

A noter l'attractivité des régions limitrophes Rhône-Alpes (14%) et Ile-de-France (6 %).

| | Effectif | % |
|---|---|---|
| **Bourgogne, Franche-Comté *dont*** | **187** | **50%** |
| - Côte-d'Or | 106 | 28% |
| - Doubs | 8 | 2% |
| - Jura | 4 | 1% |
| - Nièvre | 9 | 2% |
| - Haute-Saône | 2 | 1% |
| - Saône-et-Loire | 36 | 10% |
| - Yonne | 22 | 6% |
| - Territoire de Belfort | - | - |
| **Auvergne, Rhône-Alpes *dont*** | **51** | **14%** |
| - Rhône | 26 | 7% |
| **Ile-de-France *dont*** | **24** | **6%** |
| - Paris | 7 | 2% |
| **Autres régions** | **77** | **21%** |
| **Etranger** | **10** | **3%** |
| **Non réponse** | **26** | **7%** |
| **Ensemble** | **375** | **100%** |

*Source : Enquête Licence Pro 2018*

## Quotité de l'emploi occupé

La majorité des répondants (92 %) occupe un emploi à temps plein. Ils sont 97 % au niveau national.

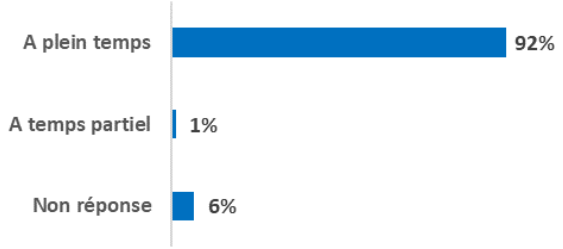


*Source : Enquête Licence Pro 2018*

## Salaire de l'emploi occupé

Le salaire moyen net mensuel[11] déclaré par les actifs à temps plein est de 1 929 euros. Le salaire médian net mensuel[12] est de 1 800 euros, supérieur au niveau national (1 730 euros).
Les personnes embauchées à temps partiel mentionnent un salaire moyen net mensuel de 1 211 euros, le salaire médian net mensuel est de 956 euros. Selon le temps de travail, des disparités de revenu apparaissent en fonction du genre : à temps plein, les femmes perçoivent un salaire net mensuel médian de 1 700 euros (1 610 euros au niveau national) pour 1 900 euros pour les hommes (1 810 euros au niveau national).
65 % des répondants estiment que leur salaire est en adéquation avec leur niveau de qualification.

## Mission d'encadrement d'une équipe dans l'emploi occupé

19 % des répondants, diplômés 2018 de Licence professionnelle, déclarent être responsable d'une équipe dans l'emploi occupé, 4 points de plus par rapport à la promotion 2017.

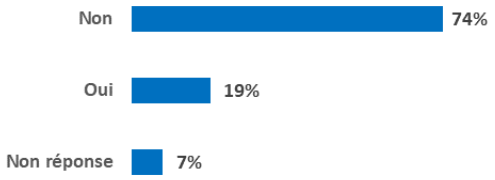


*Source : Enquête Licence Pro 2018*

[11] Les primes et le 13ème mois sont inclus dans le salaire net mensuel.
[12] Salaire tel que la moitié des salariés de la population considérée déclarent gagner moins et l'autre moitié gagner plus.

- **Mode d'accès à l'emploi occupé**

Les cinq principaux modes d'accès à l'emploi sont les contacts pendant la Licence professionnelle (23 %), les relations personnelles (18 %), le réseau professionnel (16 %), les annonces via les sites internet d'emploi (16 %) et la candidature spontanée (10 %).

*Source : Enquête Licence Pro 2018*

- **Importance des éléments de la formation dans l'insertion professionnelle**

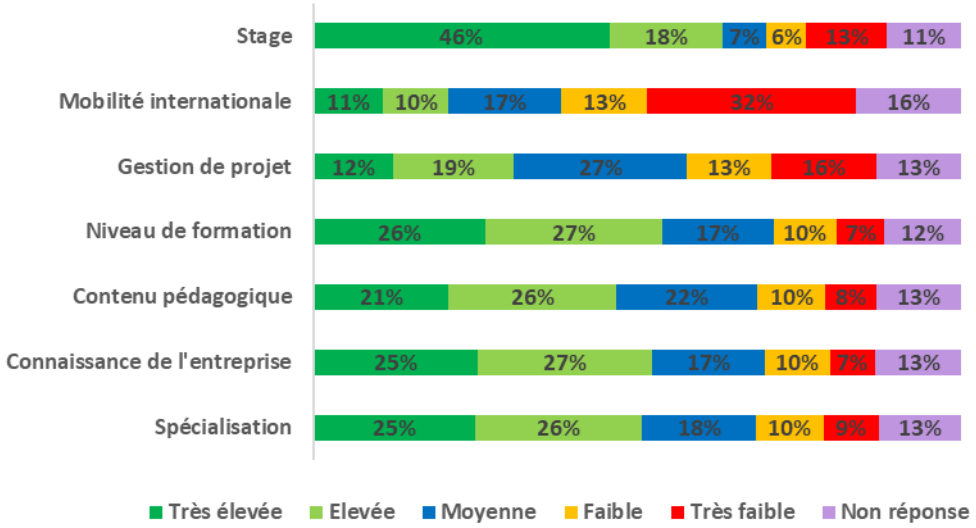


*Source : Enquête Licence Pro 2018*

63 % des répondants déclarent que le stage a joué un rôle primordial dans le processus d'insertion, résultat en accord avec les résultats précédents qui confirment l'importance des contacts pendant la Licence pro et notamment pendant les stages pour accéder à un emploi.
Le niveau de formation (Bac +3) comme signal sur le marché de l'emploi, la connaissance de l'entreprise, la spécialisation pour la licence professionnelle des diplômes et le contenu pédagogique ont aussi un impact important sur l'insertion professionnelle des diplômés pour respectivement 54 %, 52 %, 51 % et 47 % d'entre eux.

## VII – Population en recherche d'emploi

48 répondants sont à la recherche d'un emploi au 1er décembre 2020, dont 26 femmes. Pour autant, 41 d'entre eux ont déjà occupé un emploi depuis la certification en 2018.

26 personnes recherchent un emploi exclusivement dans le domaine de spécialisation de leur Licence professionnelle, 11 dans tous domaines de spécialisation afin d'optimiser leurs chances de trouver un emploi et 8 en dehors de leur domaine de spécialisation.

Si certains recherchent un emploi principalement dans le département de résidence (20 répondants), d'autres étendent leurs recherches dans leur région ou ses départements limitrophes (12 répondants) ou dans la France entière (11 répondants).

41 répondants sollicitent des organismes publics d'aide à l'emploi notamment Pôle Emploi.

## Annexe 1 : Répartition de la population répondante en fonction de la spécialité de formation

| Mention - Spécialité | Effectifs répondants | Ensemble | Taux de réponse brut |
|---|---|---|---|
| **AGRONOMIE** | **12** | **16** | **75%** |
| AGRICULTURE, DURABILITE, NOUVELLES TECHNOLOGIES (ADNT) | 12 | 16 | 75% |
| **AMENAGEMENT PAYSAGER : CONCEPTION, GESTION, ENTRETIEN** | **24** | **37** | **65%** |
| GESTION DES ESPACES VEGETAUX URBAINS | 9 | 18 | 50% |
| GESTION PROJET PAYSAGER (GPP) | 4* | 7 | 57% |
| INFOGRAPHIE PAYSAGERE (IP) | 11 | 12 | 92% |
| **ASSURANCE, BANQUE, FINANCE : CHARGE DE CLIENTELE** | **24** | **45** | **53%** |
| CHARGE DE CLIENTELE BANCASSURANCES - MARCHE DES PARTICULIERS | 24 | 45 | 53% |
| **BIO-INDUSTRIES ET BIOTECHNOLOGIES** | **15** | **18** | **83%** |
| CULTURE DE TISSUS ET DE CELLULES ET BIOLOGIE MOLECULAIRE (CTCBM) | 15 | 18 | 83% |
| **COMMERCE ET DISTRIBUTION** | **20** | **32** | **63%** |
| DISTRISUP MANAGEMENT | 20 | 32 | 63% |
| **COMMERCIALISATION DES PRODUITS ALIMENTAIRES** | **16** | **22** | **73%** |
| COMMERCE DES VINS ET OENOTOURISME (CVO) | 16 | 22 | 73% |
| **GESTION DE PROJETS ET STRUCTURES ARTISTIQUES ET CULTURELS** | **9** | **14** | **64%** |
| GESTION DE PROJETS ET STRUCTURES ARTISTIQUES DANS LES ARTS VIVANTS (GPSAC) | 9 | 14 | 64% |
| **INDUSTRIES AGRO-ALIMENTAIRES : GESTION, PRODUCTION ET VALORISATION** | **15** | **26** | **58%** |
| MANAGEMENT DE LA PRODUCTION DANS LES INDUSTRIES AGRO-ALIMENTAIRES (MPIAA) | 13 | 18 | 72% |
| SPECIALISATION AGROALIMENTAIRE POUR LA MAINTENANCE ET LES TRAVAUX NEUFS (SAAM-TN) | 2* | 8 | 25% |
| **INDUSTRIES PHARMACEUTIQUES, COSMETOLOGIQUES ET DE SANTE : GESTION, PRODUCTION ET VALORISATION** | **8** | **17** | **47%** |
| CONTRÔLE - PROCEDES - QUALITE | 8 | 17 | 47% |
| **LOGISTIQUE ET PILOTAGE DES FLUX** | **6** | **10** | **60%** |
| LOGISTIQUE ET PILOTAGE DES FLUX | 6 | 10 | 60% |
| **LOGISTIQUE ET SYSTEMES D'INFORMATION** | **4** | **8** | **50%** |
| LOGISTIQUE ET SYSTEMES D'INFORMATION | 4* | 8 | 50% |
| **MAINTENANCE ET TECHNOLOGIE : CONTRÔLE INDUSTRIEL** | **12** | **18** | **67%** |
| CONTRÔLE NON DESTRUCTIF DES MATERIAUX ET DES STRUCTURES (CNDMS) | 12 | 18 | 67% |
| **MAINTENANCE ET TECHNOLOGIE : SYSTEMES PLURITECHNIQUES** | **12** | **25** | **48%** |
| MAINTENANCE ET TECHNOLOGIE : SYSTEMES PLURITECHNIQUES | 12 | 25 | 48% |
| **MANAGEMENT DES ACTIVITES COMMERCIALES** | **19** | **32** | **59%** |
| MANAGEMENT DES ACTIVITES COMMERCIALES (MACOM) | 7 | 11 | 64% |
| MANAGER TECHNICO-COMMERCIAL | 12 | 21 | 57% |
| **MANAGEMENT ET GESTION DES ORGANISATIONS** | **15** | **26** | **58%** |
| MANAGEMENT ET GESTION DES ORGANISATIONS | 15 | 26 | 58% |
| **METIERS DE LA GRH : ASSISTANT** | **32** | **47** | **68%** |
| GESTION DES RESSOURCES HUMAINES (GRH) | 32 | 47 | 68% |
| **METIERS DE LA GRH : FORMATION, COMPETENCES ET EMPLOI** | **10** | **17** | **59%** |
| FORMATEUR EN MILIEU PROFESSIONNEL | 10 | 17 | 59% |
| **METIERS DE LA PROTECTION ET DE LA GESTION DE L'ENVIRONNEMENT** | **8** | **10** | **80%** |
| DEPOLLUTION, PRODUCTION ET GESTION DURABLE DES EAUX | 8 | 10 | 80% |
| **METIERS DE LA SANTE : TECHNOLOGIES** | **11** | **14** | **79%** |
| SERVICE CLIENT ET VENTE EN BIOLOGIE MEDICALE | 11 | 14 | 79% |
| **METIERS DE L'IMMOBILIER : GESTION ET ADMINISTRATION DE BIENS** | **11** | **34** | **32%** |
| GESTION LOCATIVE DE LOGEMENTS PRIVE/SOCIAL ET GESTION DE COPROPRIETES | 11 | 34 | 32% |
| **METIERS DE L'INDUSTRIE : CONCEPTION DE PRODUITS INDUSTRIELS** | **15** | **23** | **65%** |
| CONCEPTION 3D AVANCEE ET CALCUL DE STRUCTURES (C3D-CS) | 12 | 18 | 67% |
| PLASTIQUES INNOVANTS, OBJETS CONNECTES ET PLASTRONIQUE (PIOCEP) | 3* | 5 | 60% |
| **METIERS DE L'INDUSTRIE : CONCEPTION ET AMELIORATION DE PROCESSUS ET PROCEDES INDUSTRIELS** | **9** | **15** | **60%** |
| MANAGEMENT DES PROCESSUS INDUSTRIELS | 9 | 15 | 60% |
| **METIERS DE L'INDUSTRIE : CONCEPTION ET PROCESSUS DE MISE EN FORME DES MATERIAUX** | **13** | **19** | **68%** |
| INGENIERIE NUMERIQUE EN CONCEPTION ET FABRICATION | 13 | 19 | 68% |
| **METIERS DE L'INDUSTRIE : INDUSTRIE AERONAUTIQUE** | **9** | **14** | **64%** |

| | | | |
|---|---|---|---|
| CONCEPTION ET INDUSTRIALISATION | 9 | 14 | 64% |
| **METIERS DE L'INDUSTRIE : MECATRONIQUE, ROBOTIQUE** | **20** | **34** | **59%** |
| MECATRONIQUE | 12 | 19 | 63% |
| ROBOTIQUE INDUSTRIELLE | 8 | 15 | 53% |
| **METIERS DE L'INFORMATIQUE : ADMINISTRATION ET SECURITE DES SYSTEMES ET DES RESEAUX** | **9** | **14** | **64%** |
| METIERS DE L'INFORMATIQUE : ADMINISTRATION ET SECURITE DES SYSTEMES ET DES RESEAUX | 9 | 14 | 64% |
| **METIERS DE L'INFORMATIQUE : APPLICATIONS WEB** | **12** | **20** | **60%** |
| SYSTEMES INTRA / INTERNET POUR L'ENTREPRISE | 12 | 20 | 60% |
| **METIERS DU BTP : GENIE CIVIL ET CONSTRUCTION** | **11** | **22** | **50%** |
| CONDUITE DE PROJETS EN AMENAGEMENT ET TRAVAUX PUBLICS (CPATP) | 11 | 22 | 50% |
| **METIERS DU COMMERCE INTERNATIONAL** | **16** | **27** | **59%** |
| MANAGEMENT AND INTERNATIONAL BUSINESS (MIB) | 16 | 27 | 59% |
| **METIERS DU NOTARIAT** | **4** | **10** | **40%** |
| METIERS DU NOTARIAT | 4* | 10 | 40% |
| **METIERS DU NUMERIQUE : CONCEPTION, REDACTION ET REALISATION WEB** | **35** | **56** | **63%** |
| COMMERCIALISATION DES PRODUITS EN LIGNE (CPL) | 5* | 13 | 38% |
| COMMUNICATION ET MEDIATIONS NUMERIQUES (COMEN) | 19 | 27 | 70% |
| DESIGN ET DEVELOPPEMENT POUR L'INTERNET MOBILE (DDIM) | 11 | 16 | 69% |
| **METIERS DU TOURISME : COMMUNICATION ET VALORISATION DES TERRITOIRES** | **13** | **23** | **57%** |
| GESTION TOURISTIQUE TERRITORIALE ET INTERNATIONALE | 13 | 23 | 57% |
| **PROTECTION ET VALORISATION DU PATRIMOINE HISTORIQUE ET CULTUREL** | **8** | **15** | **53%** |
| ARCHIVES ET PATRIMOINES INDUSTRIELS, CULTURELS ET ADMINISTRATIFS (APICA) | 8 | 15 | 53% |
| **QUALITE, HYGIENE, SECURITE, SANTE, ENVIRONNEMENT** | **3** | **7** | **43%** |
| QUALITE, HYGIENE, SECURITE, SANTE, ENVIRONNEMENT | 3* | 7 | 43% |
| **TECHNIQUES DU SON ET DE L'IMAGE** | **12** | **24** | **50%** |
| TECHNIQUES ET ACTIVITES DE L'IMAGE ET DU SON (TAIS) | 12 | 24 | 50% |
| **TOURISME ET LOISIRS SPORTIFS** | **14** | **31** | **45%** |
| TOURISME ET LOISIRS SPORTIFS | 14 | 31 | 45% |
| **Total général** | **486** | **822** | **59%** |

*Source : Enquête Licence Pro 2018*

** 7 fiches diplômes n'ont pas été réalisées car l'effectif répondant est inférieur ou égal à 5.*

## Annexe 2 : Principaux indicateurs d'insertion

| Diplômés de Licence Professionnelle 2018 | Effectifs répondants | En emploi | | En recherche d'emploi | | Taux d'insertion | | Emplois stables | | Emplois à temps plein | | PCS cadres | | PCS professions intermédiaires | | Salaire net mensuel médian | |
|---|---|---|---|---|---|---|---|---|---|---|---|---|---|---|---|---|---|
| **Date d'observation** | | **18 mois** | **30 mois** | **18 mois** | **30 mois** | **18 mois** | **30 mois** | **18 mois** | **30 mois** | **18 mois** | **30 mois** | **18 mois** | **30 mois** | **18 mois** | **30 mois** | **18 mois** | **30 mois** |
| **Ensemble promo 2018** | 486 | 386 | 375 | 25 | 48 | 94% | 89% | 220 | 276 | 343 | 346 | 61 | 73 | 207 | 218 | 1 525 € | 1 800 € |
| | | 79% | 77% | 5% | 10% | | | 57% | 74% | 89% | 92% | 16% | 19% | 54% | 58% | | |
| **Rappel promo 2017** | 545 | 416 | 425 | 31 | 45 | 93% | 90% | 263 | 300 | 382 | 358 | 67 | 95 | 216 | 212 | 1 500 € | 1 625 € |
| | | 78% | 78% | 6% | 8% | | | 63% | 71% | 92% | 84% | 16% | 22% | 52% | 50% | | |

*Source : Enquête Licence Pro 2018*

• **Taux d'insertion** = [Population en emploi / (Population en emploi + Population en recherche d'emploi) *100]. Il est calculé uniquement sur la population active et de ce fait n'inclut pas les individus en poursuite ou reprise d'études et les inactifs.

• **Emplois stables** = nombre de répondants en CDI, fonctionnaire, profession libérale, chefs d'entreprise ou indépendants au moment de l'enquête parmi les diplômés en emploi.

• **Emplois à plein temps** = nombre de répondants à temps plein au moment de l'enquête parmi les diplômés en emploi.

• **PCS cadres** = nombre de répondants cadre ou fonctionnaire catégorie A au moment de l'enquête parmi les diplômés en emploi.

• **PCS professions intermédiaires** = nombre de répondants exerçant une profession intermédiaire ou fonctionnaire catégorie B au moment de l'enquête parmi les diplômés en emploi.

• **Salaire net mensuel médian** = salaire tel que la moitié des salariés à temps plein de la population considérée gagne moins et l'autre moitié gagne plus.

Les primes et le 13ème mois ne sont pas inclus dans le salaire net mensuel.

***Pour en savoir plus :*** consultez les fiches par diplôme (eu égard à la capacité d'exploitation des données, N>5)

**Observatoire de l'Etudiant**
Maison de l'université
Esplanade Érasme
BP 27877
21078 Dijon Cédex
https://ode.u-bourgogne.fr/