

LE DEVENIR DES DIPLÔMÉS DE DUT 2014 DE L'IUT DIJON, Situation au 1^{er} décembre 2016

Chaque année, une enquête est réalisée auprès des diplômés de DUT dans le cadre d'un dispositif national, mené par le Ministère de l'Enseignement Supérieur et de la Recherche (MESR), afin de connaître leur parcours et leur situation 30 mois après l'obtention de leur diplôme.

Une sous-population à interroger parmi l'ensemble de la population de diplômés de DUT a été définie suivant les critères du ministère pour calculer les indicateurs d'insertion :

- De nationalité française
- Nés en 1984 ou après
- N'ayant pas interrompu leurs études pendant plus d'un an avant l'obtention de leur DUT
- Ne s'étant pas réinscrit en formation initiale dans un établissement aux rentrées 2014 et/ou 2015.

Contrairement aux critères du MESR, l'uB a enquêté tous les diplômés même ceux poursuivant des études après leur DUT. 755 diplômés 2014 de DUT de l'IUT Dijon-Auxerre ont été interrogés. **453 diplômés ont répondu soit un taux de retour brut de 60 %.**

Un questionnaire, permettant de connaître le parcours des diplômés depuis l'obtention du DUT en 2014 et leur situation au moment de l'enquête, a été administré par mail puis par téléphone entre décembre 2016 et mai 2017.

Dans cette synthèse, les données seront traitées dans leur globalité.

Les données ne peuvent être totalement exhaustives puisqu'elles ne portent que sur les diplômés qui ont répondu au questionnaire.

Des analyses par spécialités de DUT seront disponibles eu égard à la capacité d'exploitation des données (N>5) sur le site internet de l'ODE <http://ode.u-bourgogne.fr/>.

I – Caractéristiques des répondants de DUT 2014

▪ Profils des diplômés

		Diplômés	Répondants
Genre	Homme	51%	49%
	Femme	49%	51%
BAC	Général	73%	76%
	Technologique	20%	20%
	Professionnel	3%	2%
	Autre	4%	2%
Nationalité	Française	97%	99%
	Etrangère	3%	1%
Age d'obtention du DUT	Moyenne	21 ans	21 ans
	Médiane	20 ans	20 ans
Nature du DUT	Secondaire	41%	47%
	Tertiaire	59%	53%
Effectifs		755	453

Source : Enquête DUT 2014

Lecture : Sur les 755 diplômés à interroger, 388 sont des hommes, ce qui représente 51 % de l'ensemble de l'effectif à interroger. Les effectifs répondants sont représentatifs des diplômés à interroger, 49 % des répondants étant des hommes.

II – Poursuite d'études après l'obtention du DUT 2014

• Nombre d'années d'études poursuivies à l'issue du DUT

388 répondants ont poursuivi, repris des études ou préparé un concours dans les 3 ans suivant l'obtention du DUT, soit 86 % des répondants : 114 répondants (25 %) ont effectué une année d'études supplémentaire, 72 (16 %) deux années et 202 (45 %) trois années. Au niveau national, 83 % des diplômés ont poursuivi des études.

Ce sont surtout les titulaires d'un DUT tertiaire qui poursuivent leurs études (53 % pour 47 % des titulaires d'un DUT secondaire).

Parmi les poursuites d'études, 363 répondants ont poursuivi des études l'année suivant l'obtention du DUT (94 %).

	Effectif	%
Poursuite d'étude	388	86%
1 an	114	25%
- uniquement en 2014/2015	97	21%
- uniquement en 2015/2016	15	3%
- uniquement en 2016/2017	2	0%
2 ans	72	16%
- 2014/2015 à 2015/2016	38	8%
- 2014/2015 et 2016/2017	26	6%
- 2015/2016 à 2016/2017	8	2%
3 ans	202	45%
- 2014/2015 à 2016/2017	202	45%
Aucune	65	14%
Ensemble	453	100%

Source : Enquête DUT 2014

• Diplômes préparés après le DUT et localisation

Parmi les 363 répondants qui ont poursuivi des études l'année suivant l'obtention du DUT, 125 se sont inscrits en licence professionnelle (34 %). 75 se sont inscrits en licence 3 (21%), 57 ont poursuivi en école d'ingénieur (16%), 16 dans d'autres écoles (journalisme, commerce) (4 %) et 63 ont suivi d'autres formations (17 %) telles que le DU, le DUETI....

Le 1^{er} choix d'orientation ne diffère pas selon le type de DUT : ils poursuivent principalement en licence professionnelle.

A noter que seuls les répondants titulaires d'un DUT secondaire ont intégré une école d'ingénieur (57 répondants soit 32 %).

140 répondants sont restés étudiés en Bourgogne (39 %). 31 étudient en Rhône-Alpes (9 %), 17 en Ile-de-France (5 %), 13 en Franche-Comté (4 %), 113 dans le reste de la France (31 %) et 41 à l'étranger (11 %).

Parmi les 202 répondants qui ont poursuivi 3 ans d'études à l'issue du DUT, 59 personnes sont inscrites en master 2 (29 %) et 52 en école d'ingénieur (26 %) en 2016/2017.

Diplôme préparé en 2014/2015	Effectif	%
L1	13	4%
L2	14	4%
L3	75	21%
Licence pro	125	34%
Ecole d'ingénieur	57	16%
Ecole de journalisme, commerce...	16	4%
Autre	63	17%
Ensemble	363	100%

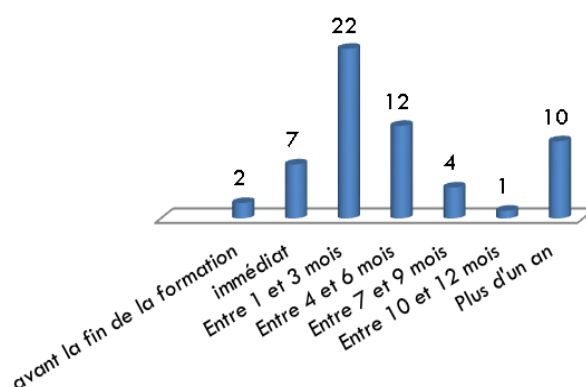
Source : Enquête DUT 2014

III - Le premier emploi

• Temps d'accès au 1er emploi

Parmi les répondants n'ayant pas poursuivi d'études, 63 répondants (37 d'un DUT 3aire et 26 d'un DUT 2aire) ont déjà occupé un 1er emploi depuis l'obtention de leur diplôme (97 %) et ce contrat est toujours en cours pour 28 d'entre eux (15 d'un DUT 3aire et 13 d'un DUT 2aire).

La durée médiane d'accès au 1er emploi¹ après l'obtention du diplôme en 2014 est de 3 mois². 31 répondants ont accédé à leur 1er emploi moins de 3 mois après la certification (53 % dont 15 % immédiatement après avoir été diplômé ou pendant leur diplôme). La durée médiane d'accès à l'emploi diffère selon le DUT (4 mois pour le 3aire et 2 mois pour le 2aire).



Source : Enquête DUT 2014

¹ La durée médiane d'accès au 1^{er} emploi signifie que la moitié des diplômés ont mis moins de temps à trouver leur emploi et l'autre moitié plus de temps.

² Dans ce calcul, seuls les diplômés ayant accédé à un 1^{er} emploi après l'obtention du DUT en 2014 sont pris en compte, soit 63 répondants. En effet, 2 répondants étaient déjà en emploi avant l'obtention du DUT.

▪ Caractéristiques du 1^{er} emploi occupé

Parmi les personnes ayant occupé un 1^{er} poste, 62 % étaient en emploi stable.

84 % des répondants travaillaient à temps plein. Le salaire moyen net mensuel³ du 1^{er} emploi est de 1 262 euros, le salaire médian net mensuel⁴ de 1 265 euros, pour les personnes travaillant à temps plein. Le salaire médian net mensuel des titulaires d'un DUT secondaire est de 1 300 euros, celui des titulaires d'un DUT tertiaire de 1 200 euros.

7 répondants sur 10 estiment que leur 1^{er} emploi est en adéquation avec leur niveau de formation et avec la spécialisation du DUT. 53 % déclarent que le salaire perçu est en adéquation avec leur niveau de qualification.

IV – Situation 30 mois après l'obtention du diplôme (le 1^{er} décembre 2016)

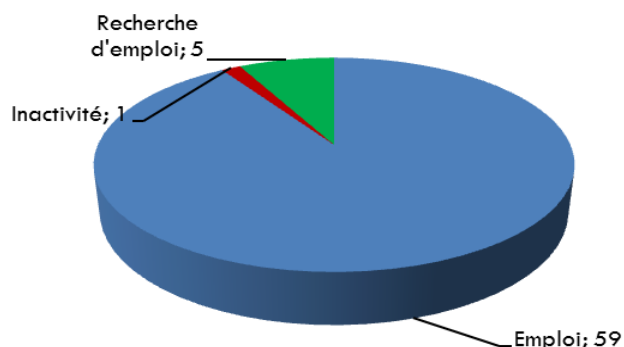
Dans les parties suivantes, ne seront pris en compte que ceux n'ayant pas poursuivi d'études après le DUT, soit 65 répondants.

▪ Situation à 30 mois, au 1^{er} décembre 2016

Au 1^{er} décembre 2016, soit 30 mois après l'obtention du DUT, 59 répondants sont en emploi⁵ (91 %), 5 sont en recherche d'emploi (8 %) et 1 est inactif (1 %).

Les femmes sont davantage en emploi que les hommes (respectivement 98 % pour 79 %).

92 % des répondants titulaires d'un DUT tertiaire (34 personnes) sont en emploi pour 89 % de ceux titulaires d'un DUT secondaire (25 personnes).



Source : Enquête DUT 2014

▪ Taux d'insertion à 30 mois

Le taux d'insertion⁶ pour la population active répondante est de 92 %, supérieur au niveau national (87 %)⁷. Il diffère selon le DUT (respectivement 89 % pour le secondaire et 94 % pour le tertiaire). La situation sur le marché du travail présente des disparités selon le genre du répondant : toutes les femmes sont insérées pour 79 % des hommes.

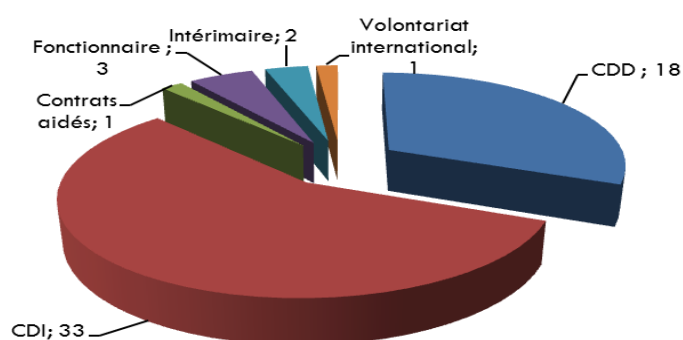
V – Population en emploi 30 mois après l'obtention du diplôme (le 1^{er} décembre 2016)

▪ Statut de l'emploi occupé

62% des répondants en emploi (36 individus) occupent un emploi stable à la date de l'enquête (CDI, fonctionnaire), taux inférieur au niveau national (68 %).

Les titulaires d'un DUT secondaire occupent plus d'emplois stables que les titulaires d'un DUT tertiaire (respectivement 68 % pour 58 %).

Les hommes sont davantage en emploi stable que les femmes (respectivement 68 % pour 59 %).



Source : Enquête DUT 2014

³ Les primes et le 13^{ème} mois ne sont pas inclus dans le salaire net mensuel.

⁴ Salaire tel que la moitié des salariés de la population considérée gagne moins et l'autre moitié gagne plus.

⁵ Le taux d'emploi = (Population en emploi / Population sortante) × 100

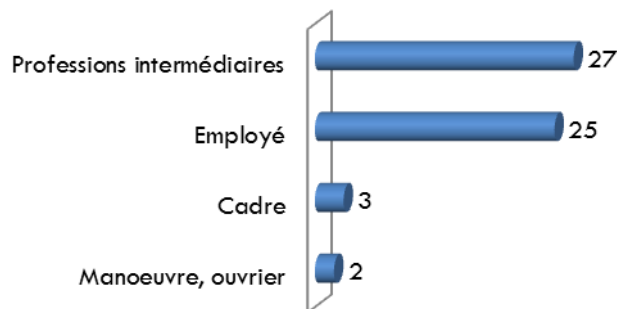
⁶ Le taux d'insertion = [Population en emploi / (Population en emploi + Population en recherche d'emploi) × 100]. Il est calculé uniquement sur la population active et de ce fait n'inclut pas les individus en poursuite ou reprise d'études. C'est l'exact complément du taux de chômage.

⁷ Le taux d'insertion calculé par le MESR est réalisé sur l'ensemble des diplômés n'ayant pas poursuivi ou repris d'études en formation initiale dans les 30 mois qui ont suivi l'obtention du DUT, de nationalité française, nés en 1984 ou après, et n'ayant pas interrompu leurs études plus de 2 ans après l'obtention du bac.

▪ **Catégorie socioprofessionnelle de l'emploi occupé**

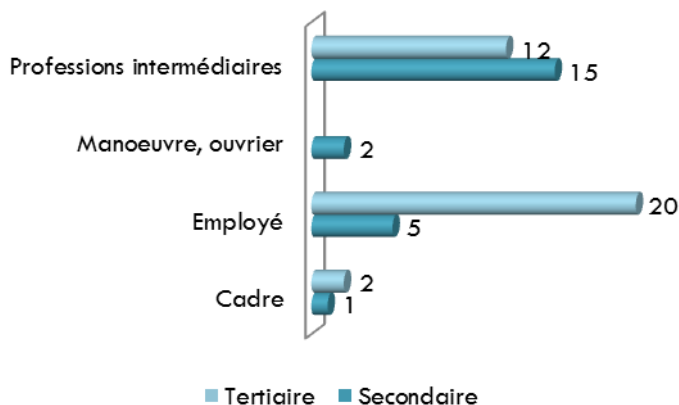
47 répondants déclarent occuper un emploi de niveau intermédiaire (47 %), proportion inférieure au niveau national (54 %). 25 personnes déclarent occuper un emploi de niveau employé (44 %), 3 un niveau cadre (5 %) et 2 être manœuvres ou ouvriers (4 %).

Des différences de niveau d'emploi occupé apparaissent selon le genre. Les femmes occupent davantage des emplois de niveau employé (50 % pour 32 %), tandis que les hommes sont plus nombreux à occuper un emploi de niveau intermédiaire (63 % pour 39 %).



Source : Enquête DUT 2014

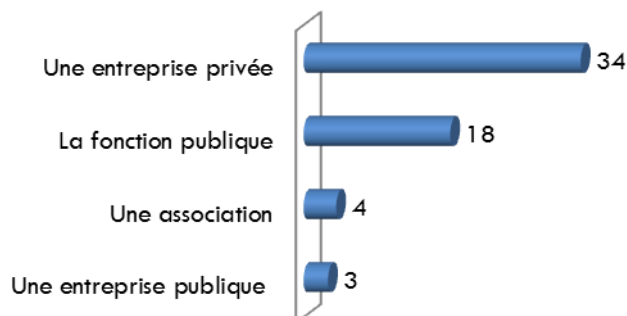
Les titulaires d'un DUT secondaire exercent surtout une profession intermédiaire (65 % pour 35 %) alors que les titulaires d'un DUT tertiaire sont plutôt employés (59 % pour 22 %).



Source : Enquête DUT 2014

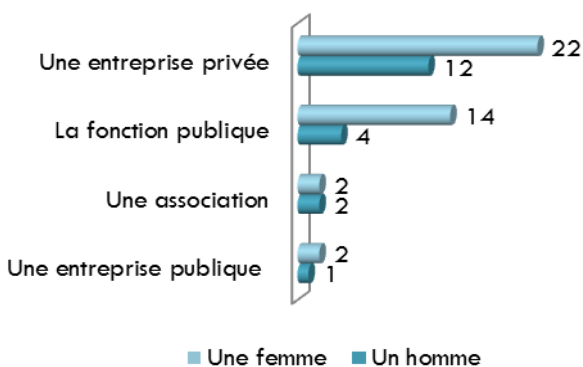
▪ **Type d'employeur**

Les répondants en emploi sont embauchés en majorité dans une entreprise privée (34 répondants soit 58 %). La fonction publique emploie 18 personnes (soit 31 % des répondants).



Source : Enquête DUT 2014

63 % des hommes travaillent dans le secteur privé pour 55 % des femmes. La fonction publique emploie 35 % des femmes pour 21 % d'hommes.



Source : Enquête DUT 2014

Localisation de l'emploi occupé

Les emplois occupés au 1er décembre 2016 par les répondants se situent en majorité en Bourgogne (69 %), et notamment en Côte-d'Or 36 %.

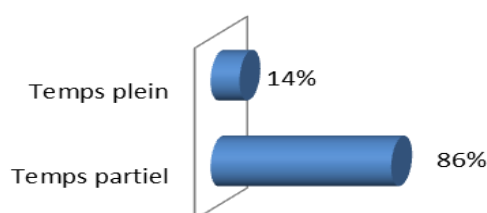
	Effectif	%
Bourgogne dont	41	69%
- Côte-d'Or	21	36%
- Saône-et-Loire	10	17%
- Yonne	10	17%
Franche-Comté	3	5%
Rhône-Alpes	2	3%
Ile-de-France	7	12%
Autres régions	5	8%
étranger	1	2%
Ensemble	59	100%

Source : Enquête DUT 2014

Quotité de l'emploi occupé

86 % des répondants occupent un emploi à temps plein. Au niveau national, ils sont 92 %.

Les postes à temps partiel sont notamment occupés par des femmes (18 % pour 5 % d'hommes).



Source : Enquête DUT 2014

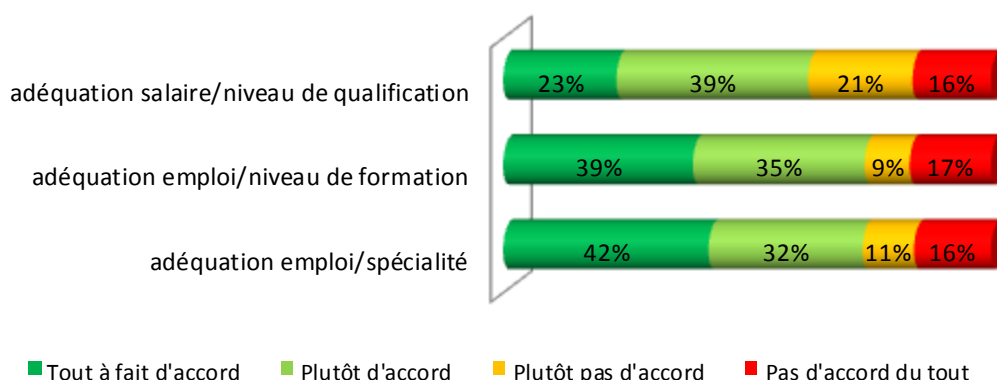
Salaire de l'emploi occupé

Le salaire moyen net mensuel⁸ déclaré par les actifs à temps plein est de 1 517 euros, le salaire médian net mensuel⁹ est de 1 350 euros.

Le salaire moyen net mensuel déclaré par les actifs à temps plein titulaires d'un DUT du secteur secondaire est de 1 513 euros, il est de 1 520 euros pour les répondants d'un DUT du secteur tertiaire. Le salaire médian net mensuel est respectivement de 1 375 euros et 1 325 euros.

Selon le temps de travail, des disparités de revenu apparaissent en fonction du genre : à temps plein, les femmes perçoivent un salaire moyen net mensuel de 1 493 euros pour 1 558 euros pour les hommes.

Opinion des répondants quant au lien formation-emploi



Source : Enquête DUT 2014

Les répondants en emploi déclarent en majorité que leur emploi actuel est en adéquation avec la spécialité de leur DUT et qu'il est en lien avec la formation suivie (respectivement 74 %). 63 % pensent que leur salaire est en adéquation avec leur qualification.

⁸ Les primes et le 13^{ème} mois ne sont pas inclus dans le salaire net mensuel.

⁹ Salaire tel que la moitié des salariés de la population considérée gagne moins et l'autre moitié gagne plus.

Annexe 1 : Répartition de la population répondante en fonction de la spécialité de formation

Spécialité	Effectifs à interroger	Effectifs répondants	Taux de retour brut
GENIE BIOLOGIQUE	84	64	76%
<i>ANALYSES BIOLOGIQUES ET BIOCHIMIQUES</i>	48	38	79%
<i>INDUSTRIES ALIMENTAIRES ET BIOLOGIQUES</i>	36	26	72%
GENIE MECANIQUE ET PRODUCTIQUE	56	38	68%
GESTION ADMINISTRATIVE ET COMMERCIALE	95	54	57%
GESTION DES ENTREPRISES ET DES ADMINISTRATIONS	126	77	61%
<i>FINANCES COMPTABILITE</i>	67	39	58%
<i>GESTION COMPTABLE ET FINANCIERE</i>	1	0	0%
<i>PETITES ET MOYENNES ORGANISATIONS</i>	35	25	71%
<i>RESSOURCES HUMAINES</i>	23	13	57%
INFORMATION - COMMUNICATION	92	60	65%
<i>GESTION DE L'INFORMATION ET DU DOCUMENT DANS LES ORGANISATIONS</i>	31	15	48%
<i>METIERS DU LIVRE ET DU PATRIMOINE</i>	61	45	74%
INFORMATIQUE	72	55	76%
QUALITE, LOGISTIQUE INDUSTRIELLE ET ORGANISATION	16	8	50%
<i>ORGANISATION ET GESTION DES FLUX</i>	16	8	50%
RESEAUX ET TELECOMMUNICATIONS	24	10	42%
SERVICES ET RESEAUX DE COMMUNICATION	59	37	63%
TECHNIQUES DE COMMERCIALISATION	131	50	38%
Ensemble	755	453	60%

Source : Enquête DUT 2014

Annexe 2 : Principaux indicateurs d'insertion

Diplômés du DUT 2014 IUT Dijon-Auxerre	Effectifs répondant	En emploi	En recherche d'emploi	Taux d'insertion	Emplois stables	Emplois à temps plein	PCS cadres	PCS professions intermédiaires	Salaire net mensuel médian
Sans poursuites d'études à 30 mois	65	59	5	92%	36	50	3	27	1 350 €
Avec poursuites d'études à 30 mois	388	121	19	86%	63	112	18	51	1 400 €
Ensemble DUT 2014	453	180	24	88%	99	162	21	78	1 400 €
Rappel ensemble promo 2013	420	137	29	83 %	83	113	22	59	1 280 €
Sans poursuites d'études à 30 mois	63	47	11	81 %	29	38	6	22	1 300 €
Avec poursuites d'études à 30 mois	357	90	18	83 %	54	75	16	37	1 240 €

Source : Enquête DUT 2014

• **Taux d'insertion** = $[\text{Population en emploi} / (\text{Population en emploi} + \text{Population en recherche d'emploi}) * 100]$. Il est calculé uniquement sur la population active et de ce fait n'inclut pas les individus en poursuite ou reprise d'études et en inactivité.

• **Emplois stables** = nombre de répondants en CDI, fonctionnaire, profession libérale, chefs d'entreprise ou indépendants au moment de l'enquête parmi les diplômés en emploi.

• **Emplois à plein temps** = nombre de répondants à temps plein au moment de l'enquête parmi les diplômés en emploi.

• **PCS cadres** = nombre de répondants cadres au moment de l'enquête parmi les diplômés en emploi.

• **PCS professions intermédiaires** = nombre de répondants exerçant une profession intermédiaire au moment de l'enquête parmi les diplômés en emploi.

• **Salaire net mensuel médian** = salaire tel que la moitié des salariés à temps plein de la population considérée gagne moins et l'autre moitié gagne plus.

Les primes et le 13^{ème} mois ne sont pas inclus dans le salaire net mensuel.

Pour en savoir plus : consultez les fiches par diplôme (eu égard à la capacité d'exploitation des données, N>5)

Observatoire de l'Étudiant

Maison de l'université
Esplanade Érasme
BP 27877
21078 Dijon Cedex
<http://ode.u-bourgogne.fr/>

