

LE DEVENIR DES DIPLÔMÉS DE DUT 2014 DE L'IUT CHALON-SUR-SAÔNE, Situation au 1^{er} décembre 2016

Chaque année, une enquête est réalisée auprès des diplômés de DUT dans le cadre d'un dispositif national, mené par le Ministère de l'Enseignement Supérieur et de la Recherche (MESR), afin de connaître leur parcours et leur situation 30 mois après l'obtention de leur diplôme.

Une sous-population à interroger parmi l'ensemble de la population de diplômés de DUT a été définie suivant les critères du ministère pour calculer les indicateurs d'insertion :

- De nationalité française
- Nés en 1984 ou après
- N'ayant pas interrompu leurs études pendant plus d'un an avant l'obtention de leur DUT
- Ne s'étant pas réinscrit en formation initiale dans un établissement aux rentrées 2014 et/ou 2015.

Contrairement aux critères du MESR, l'uB a enquêté tous les diplômés même ceux poursuivant des études après leur DUT. 110 diplômés 2014 de DUT de l'IUT Chalon-sur-Saône ont été interrogés. **73 diplômés ont répondu soit un taux de retour brut de 66 %.**

Un questionnaire, permettant de connaître le parcours des diplômés depuis l'obtention du DUT en 2014 et leur situation au moment de l'enquête, a été administré par mail puis par téléphone entre décembre 2016 et mai 2017.

Dans cette synthèse, les données seront traitées dans leur globalité.

Les données ne peuvent être totalement exhaustives puisqu'elles ne portent que sur les diplômés qui ont répondu au questionnaire.

Des analyses par spécialités de DUT seront disponibles eu égard à la capacité d'exploitation des données (N>5) sur le site internet de l'ODE <http://ode.u-bourgogne.fr/>.

I – Caractéristiques des répondants de DUT 2014

▪ Profils des diplômés

		Diplômés	Répondants
Genre	Homme	72%	75%
	Femme	28%	25%
BAC	Général	57%	62%
	Technologique	25%	25%
	Professionnel	11%	8%
	Autre	6%	5%
Nationalité	Française	95%	96%
	Etrangère	5%	4%
Age d'obtention du DUT	Moyenne	21 ans	21 ans
	Médiane	20 ans	20 ans
Nature du DUT	Secondaire	35%	36%
	Tertiaire	65%	64%
Effectifs		110	73

Source : Enquête DUT 2014

Lecture : Sur les 110 diplômés à interroger, 79 sont des hommes, ce qui représente 72 % de l'ensemble de l'effectif à interroger. Les effectifs répondants sont en légère surreprésentation par rapport aux diplômés à interroger, 75 % des répondants étant des hommes.

II – Poursuite d'études après l'obtention du DUT 2014

■ Nombre d'années d'études poursuivies à l'issue du DUT

46 répondants ont poursuivi, repris des études ou préparé un concours dans les 3 ans suivant l'obtention du DUT, soit 63 % des répondants : 14 répondants (19 %) ont effectué une année d'études supplémentaire, 8 (11 %) deux années et 24 (33 %) trois années. Au niveau national, 83 % des diplômés ont poursuivi des études.

Ce sont surtout les titulaires d'un DUT tertiaire qui poursuivent leurs études (61 % soit 28 personnes pour 39 % des titulaires d'un DUT secondaire soit 18 répondants).

Parmi les poursuites d'études, 40 répondants ont poursuivi des études l'année suivant l'obtention du DUT (87 %).

	Effectif	%
Poursuite d'études	46	63%
1 an	14	19%
- uniquement en 2014/2015	9	12%
- uniquement en 2015/2016	4	5%
- uniquement en 2016/2017	1	1%
2 ans	8	11%
- 2014/2015 à 2015/2016	5	7%
- 2014/2015 et 2016/2017	2	3%
- 2015/2016 à 2016/2017	1	1%
3 ans	24	33%
- 2014/2015 à 2016/2017	24	33%
Aucune	27	37%
Ensemble	73	100%

Source : Enquête DUT 2014

■ Diplômes préparés après le DUT et localisation

Parmi les 40 répondants qui ont poursuivi des études l'année suivant l'obtention du DUT, 18 se sont inscrits en licence professionnelle (45 %). 11 ont poursuivi en école d'ingénieur (28 %), 3 dans d'autres écoles (journalisme, commerce, etc. (8 %), 7 dans d'autres formations (18 %) telles que le DU, le DNTS....

Le 1^{er} choix d'orientation diffère selon le type de DUT : les titulaires d'un DUT 3aire sont nombreux à poursuivre en LP (94 % pour 19 %) tandis que ceux d'un DUT 2aire intègrent une école d'ingénieur (63 % pour 6 %).

14 répondants sont restés étudiés en Bourgogne (35 %). 10 étudient en Rhône-Alpes (25 %), 11 dans le reste de la France (28 %) et 1 à l'étranger (3 %).

Parmi les 24 répondants qui ont poursuivi 3 ans d'études à l'issue du DUT, 12 personnes sont inscrites en école d'ingénieur (50 %) et 6 en master 2 (25 %) en 2016/2017.

Diplôme préparé en 2014/2015	Effectif	%
L2	1	3%
Licence pro	18	45%
Ecole d'ingénieur	11	28%
Ecole de journalisme, commerce...	3	8%
Autre	7	18%
Ensemble	40	100%

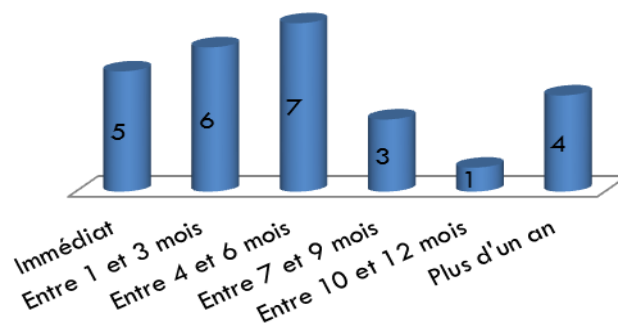
Source : Enquête DUT 2014

III - Le premier emploi

■ Temps d'accès au 1^{er} emploi

Parmi les répondants n'ayant pas poursuivi d'études, 24 répondants (17 d'un DUT 3aire et 7 d'un DUT 2aire) ont déjà occupé un 1^{er} emploi depuis l'obtention de leur diplôme (89 %) et ce contrat est toujours en cours pour 9 d'entre eux (uniquement des titulaires d'un DUT 3aire).

La durée médiane d'accès au 1^{er} emploi¹ après l'obtention du diplôme en 2014 est de 4 mois². 11 répondants ont accédé à leur 1^{er} emploi moins de 3 mois après la certification (dont 5 immédiatement après avoir été diplômé). La durée médiane d'accès à l'emploi est de 5 mois pour le DUT 2aire et de 4 mois pour le DUT 3aire.



Source : Enquête DUT 2014

¹ La durée médiane d'accès au 1^{er} emploi signifie que la moitié des diplômés ont mis moins de temps à trouver leur emploi et l'autre moitié plus de temps.

² Dans ce calcul, seuls les diplômés ayant accédé à un 1^{er} emploi après l'obtention du DUT en 2014 sont pris en compte, soit 24 répondants. En effet, 3 répondants étaient déjà en emploi avant l'obtention du DUT.

▪ Caractéristiques du 1^{er} emploi occupé

Parmi les personnes ayant occupé un 1^{er} poste, 70 % étaient en emploi stable.

9 répondants sur 10 travaillaient à temps plein. Le salaire moyen net mensuel³ du 1^{er} emploi est de 1 465 euros, le salaire médian net mensuel⁴ de 1 395 euros, pour les personnes travaillant à temps plein. Le salaire médian net des titulaires d'un DUT secondaire est de 1 500 euros, celui des titulaires d'un DUT tertiaire de 1 390 euros.

6 répondants sur 10 estiment que leur 1^{er} emploi est en adéquation avec leur niveau de formation et avec la spécialisation du DUT. 54 % déclarent que le salaire perçu est en adéquation avec leur niveau de qualification.

IV – Situation 30 mois après l'obtention du diplôme (le 1^{er} décembre 2016)

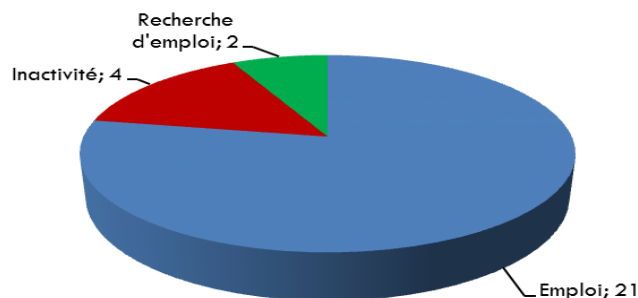
Dans les parties suivantes, ne seront pris en compte que ceux n'ayant pas poursuivi d'études après le DUT, soit 27 répondants.

▪ Situation à 30 mois, au 1^{er} décembre 2016

Au 1^{er} décembre 2016, soit 30 mois après l'obtention du DUT, 21 répondants sont en emploi⁵ (78 %), 4 sont inactifs (15 %), et 2 sont en recherche d'emploi (7 %).

Toutes les femmes sont en emploi pour 71 % des hommes.

Les titulaires d'un DUT tertiaire sont davantage en emploi que ceux titulaires d'un DUT secondaire (84 % pour 63 %).



Source : Enquête DUT 2014

▪ Taux d'insertion à 30 mois

Le taux d'insertion⁶ pour la population active répondante est de 91 %, supérieur au niveau national (87 %)⁷. Il diffère selon le DUT (respectivement 100 % pour le tertiaire et 71 % pour le secondaire). La situation sur le marché du travail présente des disparités selon le genre du répondant : les femmes sont toutes insérées pour 88 % des hommes.

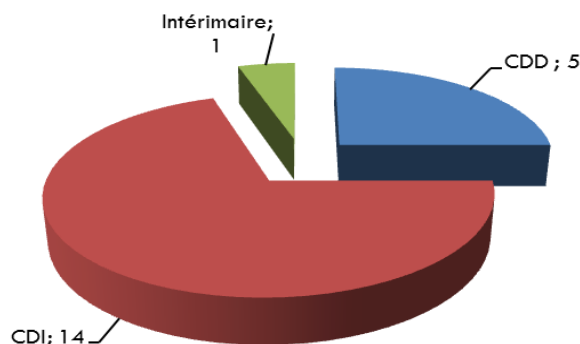
V – Population en emploi 30 mois après l'obtention du diplôme (le 1^{er} décembre 2016)

▪ Statut de l'emploi occupé

70 % des répondants en emploi (14 individus) occupent un emploi stable à la date de l'enquête (CDI), taux supérieur au niveau national (68 %).

Les titulaires d'un DUT tertiaire occupent plus d'emplois stables que les titulaires d'un DUT secondaire (respectivement 80 % et 40 %).

Les hommes sont plus en emploi stable que les femmes (respectivement 71 % et 67 %).



Source : Enquête DUT 2014

³ Les primes et le 13^{ème} mois ne sont pas inclus dans le salaire net mensuel.

⁴ Salaire tel que la moitié des salariés de la population considérée gagne moins et l'autre moitié gagne plus.

⁵ Le taux d'emploi = (Population en emploi / Population sortante) × 100

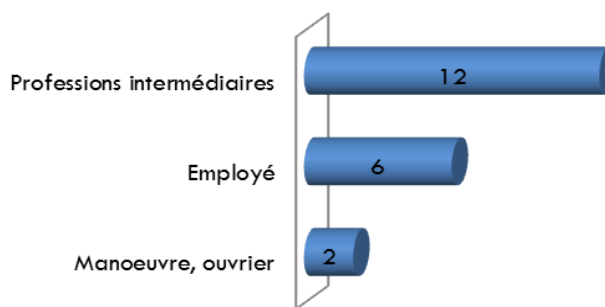
⁶ Le taux d'insertion = [Population en emploi / (Population en emploi + Population en recherche d'emploi) × 100]. Il est calculé uniquement sur la population active et de ce fait n'inclut pas les individus en poursuite ou reprise d'études. C'est l'exact complément du taux de chômage.

⁷ Le taux d'insertion calculé par le MESR est réalisé sur l'ensemble des diplômés n'ayant pas poursuivi ou repris d'études en formation initiale dans les 30 mois qui ont suivi l'obtention du DUT, de nationalité française, nés en 1984 ou après, et n'ayant pas interrompu leurs études plus de 2 ans après l'obtention du bac.

▪ **Catégorie socioprofessionnelle de l'emploi occupé**

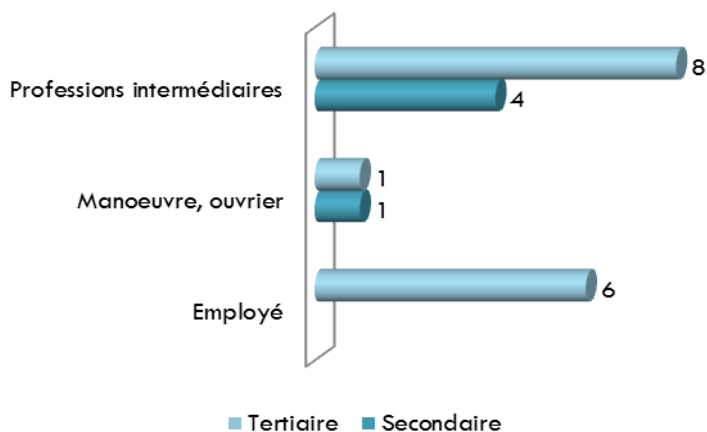
12 répondants déclarent occuper un emploi de niveau intermédiaire (60 %). Au niveau national, 54 % des répondants occupent un tel emploi.

Des différences de niveau d'emploi occupé apparaissent selon le genre. Les hommes occupent davantage d'emplois de niveau intermédiaire (71 % pour 33 %), alors que les femmes occupent davantage des emplois de niveau employé (67 % pour 14 %).



Source : Enquête DUT 2014

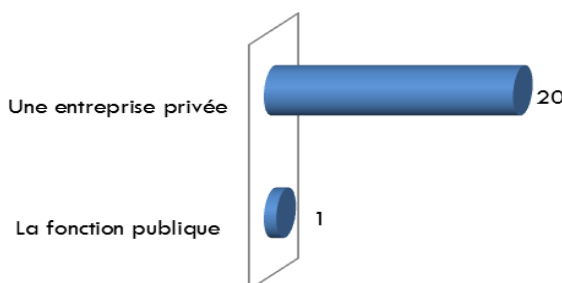
80 % des titulaires d'un DUT secondaire exercent une profession intermédiaire pour 53 % des titulaires d'un DUT tertiaire. Ces derniers sont 40 % à occuper des postes d'employé.



Source : Enquête DUT 2014

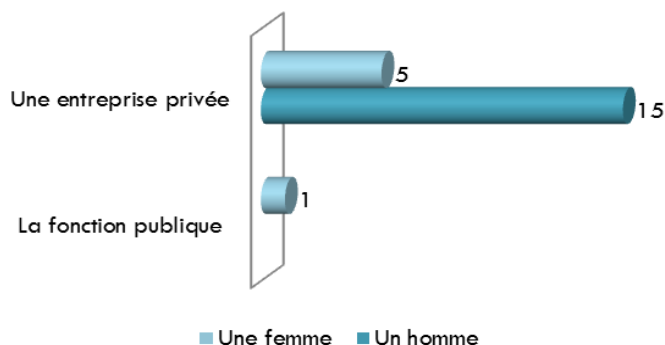
▪ **Type d'employeur**

Les répondants en emploi sont embauchés en majorité dans une entreprise privée (20 répondants soit 95 %).



Source : Enquête DUT 2014

Tous les hommes travaillent dans le secteur privé pour 83 % des femmes.



Source : Enquête DUT 2014

Localisation de l'emploi occupé

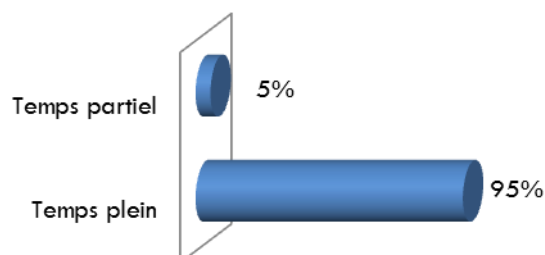
Les emplois occupés au 1er décembre 2016 par les répondants se situent majoritairement en Bourgogne (60 %), et plus particulièrement en Saône-et-Loire (45 %).

	Effectif	%
Bourgogne dont	12	60%
- Côte-d'Or	3	15%
- Saône-et-Loire	9	45%
Rhône-Alpes	3	15%
Ile-de-France	2	10%
Autres régions	3	15%
Ensemble	20	100%

Source : Enquête DUT 2014

Quotité de l'emploi occupé

La majorité des répondants (95 %) occupent un emploi à temps plein.



Source : Enquête DUT 2014

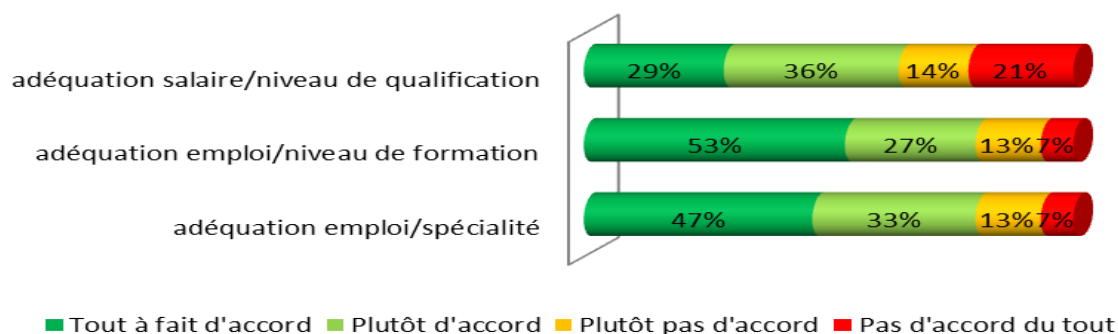
Salaire de l'emploi occupé

Le salaire moyen net mensuel⁸ déclaré par les actifs à temps plein est de 1 493 euros, le salaire médian net mensuel⁹ est de 1 400 euros.

Le salaire moyen net mensuel déclaré par les actifs à temps plein titulaires d'un DUT du secteur secondaire est de 1 361 euros, il est de 1 560 euros pour les répondants d'un DUT du secteur tertiaire. Le salaire médian net mensuel est respectivement de 1 400 euros et 1 450 euros.

Selon le temps de travail, des disparités de revenu apparaissent en fonction du genre : à temps plein, les femmes perçoivent un salaire moyen net mensuel de 1 368 euros pour 1 539 euros pour les hommes.

Opinion des répondants quant au lien formation-emploi



Source : Enquête DUT 2014

Les répondants en emploi déclarent en majorité que leur emploi actuel est en adéquation avec la spécialité de leur DUT et qu'il est en lien avec la formation suivie (respectivement 80 %). 64 % pensent que leur salaire est en adéquation avec leur qualification.

⁸ Les primes et le 13^{ème} mois ne sont pas inclus dans le salaire net mensuel.

⁹ Salaire tel que la moitié des salariés de la population considérée gagne moins et l'autre moitié gagne plus.

Annexe 1 : Répartition de la population répondante en fonction de la spécialité de formation

Spécialité	Effectifs à interroger	Effectifs répondants	Taux de retour brut
GENIE INDUSTRIEL ET MAINTENANCE	17	12	71%
<i>GENIE INDUSTRIEL ET MAINTENANCE</i>	<i>17</i>	<i>12</i>	<i>71%</i>
GESTION LOGISTIQUE ET TRANSPORT	72	47	65%
<i>GESTION LOGISTIQUE ET TRANSPORT</i>	<i>72</i>	<i>47</i>	<i>65%</i>
SCIENCE ET GENIE DES MATERIAUX	21	14	67%
<i>SCIENCE ET GENIE DES MATERIAUX</i>	<i>21</i>	<i>14</i>	<i>67%</i>
Ensemble	110	73	66%

Source : Enquête DUT 2014

Annexe 2 : Principaux indicateurs d'insertion

Diplômés du DUT 2014 de l'IUT Chalon-sur-Saône	Effectifs répondant	En emploi	En recherche d'emploi	Taux d'insertion	Emplois stables	Emplois à temps plein	PCS cadres	PCS professions intermédiaires	Salaire net mensuel médian
Sans poursuites d'études à 30 mois	27	21	2	91%	14	18	-	12	1 400 €
Avec poursuites d'études à 30 mois	46	13	2	87%	8	13	2	8	1 535 €
Ensemble DUT 2014	73	34	4	89%	22	31	2	20	1 470 €
Rappel ensemble promo 2013	74	46	3	94 %	34	43	3	33	1 500 €
Sans poursuites d'études à 30 mois	21	19	2	90 %	16	19	-	12	1 515 €
Avec poursuites d'études à 30 mois	53	27	1	96 %	18	24	3	21	1 459 €

Source : Enquête DUT 2014

- **Taux d'insertion** = [Population en emploi / (Population en emploi + Population en recherche d'emploi) *100]. Il est calculé uniquement sur la population active et de ce fait n'inclut pas les individus en poursuite ou reprise d'études et en inactivité.
- **Emplois stables** = nombre de répondants en CDI, fonctionnaire, profession libérale, chefs d'entreprise ou indépendants au moment de l'enquête parmi les diplômés en emploi.
- **Emplois à plein temps** = nombre de répondants à temps plein au moment de l'enquête parmi les diplômés en emploi.
- **PCS cadres** = nombre de répondants cadres au moment de l'enquête parmi les diplômés en emploi.
- **PCS professions intermédiaires** = nombre de répondants exerçant une profession intermédiaire au moment de l'enquête parmi les diplômés en emploi.
- **Salaire net mensuel médian** = salaire tel que la moitié des salariés à temps plein de la population considérée gagne moins et l'autre moitié gagne plus. Les primes et le 13^{ème} mois ne sont pas inclus dans le salaire net mensuel.

Pour en savoir plus : consultez les fiches par diplôme (eu égard à la capacité d'exploitation des données, N>5)

Observatoire de l'Etudiant

Maison de l'université
 Esplanade Érasme
 BP 27877
 21078 Dijon Cedex
<http://ode.u-bourgogne.fr/>

