

## LE DEVENIR DES DIPLÔMÉS DE DUT 2014 DE L'IUT LE CREUSOT, Situation au 1<sup>er</sup> décembre 2016

Chaque année, une enquête est réalisée auprès des diplômés de DUT dans le cadre d'un dispositif national, mené par le Ministère de l'Enseignement Supérieur et de la Recherche (MESR), afin de connaître leur parcours et leur situation 30 mois après l'obtention de leur diplôme.

Une sous-population à interroger parmi l'ensemble de la population de diplômés de DUT a été définie suivant les critères du ministère pour calculer les indicateurs d'insertion :

- De nationalité française
- Nés en 1984 ou après
- N'ayant pas interrompu leurs études pendant plus d'un an avant l'obtention de leur DUT
- Ne s'étant pas réinscrit en formation initiale dans un établissement aux rentrées 2014 et/ou 2015.

Contrairement aux critères du MESR, l'uB a enquêté tous les diplômés même ceux poursuivant des études après leur DUT. 224 diplômés 2014 de DUT de l'IUT Le Creusot ont été interrogés. **121 diplômés ont répondu soit un taux de retour brut de 54 %.**

Un questionnaire, permettant de connaître le parcours des diplômés depuis l'obtention du DUT en 2014 et leur situation au moment de l'enquête, a été administré par mail puis par téléphone entre décembre 2016 et mai 2017.

Dans cette synthèse, les données seront traitées dans leur globalité.

Les données ne peuvent être totalement exhaustives puisqu'elles ne portent que sur les diplômés qui ont répondu au questionnaire.

### I – Caractéristiques des répondants de DUT 2014

#### ▪ Profils des diplômés

		Diplômés	Répondants
Genre	Homme	71%	77%
	Femme	29%	23%
BAC	Général	62%	69%
	Technologique	28%	26%
	Professionnel	5%	4%
	Autre	5%	2%
Nationalité	Française	95%	98%
	Etrangère	5%	2%
Age d'obtention du DUT	Moyenne	21 ans	21 ans
	Médiane	20 ans	20 ans
Nature du DUT	Secondaire	57%	73%
	Tertiaire	43%	27%
Effectifs		224	121

Source : Enquête DUT 2014

Lecture : Sur les 224 diplômés à interroger, 159 sont des hommes, ce qui représente 71 % de l'ensemble de l'effectif à interroger. Les effectifs répondants sont surreprésentés par rapport aux diplômés à interroger, 77 % des répondants étant des hommes.

## II – Poursuite d'études après l'obtention du DUT 2014

### ▀ Nombre d'années d'études poursuivies à l'issue du DUT

106 répondants ont poursuivi, repris des études ou préparé un concours dans les 3 ans suivant l'obtention du DUT, soit 88 % des répondants : 27 répondants (22 %) ont effectué une année d'études supplémentaire, 21 (17 %) deux années et 58 (48 %) trois années. Au niveau national, 83 % des diplômés ont poursuivi des études.

Ce sont surtout les titulaires d'un DUT secondaire qui poursuivent leurs études (77 % soit 82 personnes pour 23 % des titulaires d'un DUT tertiaire soit 24 répondants).

Parmi les poursuites d'études, 102 répondants ont poursuivi des études l'année suivant l'obtention du DUT (96 %).

	Effectif	%
<b>Poursuite d'étude</b>	<b>106</b>	<b>88%</b>
<b>1 an</b>	<b>27</b>	<b>22%</b>
- uniquement en 2014/2015	25	21%
- uniquement en 2015/2016	1	1%
- uniquement en 2016/2017	1	1%
<b>2 ans</b>	<b>21</b>	<b>17%</b>
- 2014/2015 à 2015/2016	11	9%
- 2014/2015 et 2016/2017	8	7%
- 2015/2016 à 2016/2017	2	2%
<b>3 ans</b>	<b>58</b>	<b>48%</b>
- 2014/2015 à 2016/2017	58	48%
<b>Aucune</b>	<b>15</b>	<b>12%</b>
<b>Ensemble</b>	<b>121</b>	<b>100%</b>

Source : Enquête DUT 2014

### ▀ Diplômes préparés après le DUT et localisation

Parmi les 102 répondants qui ont poursuivi des études l'année suivant l'obtention du DUT, 31 se sont inscrits en licence professionnelle (30 %), 34 ont poursuivi en école d'ingénieur (33 %). 17 se sont inscrits en licence 3 (17 %), 13 ont suivi d'autres formations (13 %) telles que le DU, le DUETI... Et 5 se sont inscrits dans une autre école (journalisme, commerce, etc.) (5%).

Le 1<sup>er</sup> choix d'orientation diffère selon le type de DUT : les titulaires d'un DUT tertiaire sont nombreux à poursuivre en licence 3 (35 % pour 11 %) tandis que seuls les répondants d'un DUT secondaire ont intégré une école d'ingénieur (43 %).

31 répondants sont restés étudiés en Bourgogne (30 %). 26 en Rhône-Alpes (25 %), 8 étudient en Franche-Comté (8 %), 25 dans le reste de la France (25 %) et 5 à l'étranger (5 %).

Parmi les 58 répondants qui ont poursuivi 3 ans d'études à l'issue du DUT, 32 personnes sont inscrites en école d'ingénieur (55 %) et 13 en master 2 (22 %) en 2016/2017.

Diplôme préparé en 2014/2015	Effectif	%
L1	2	2%
L3	17	17%
Licence pro	31	30%
Ecole d'ingénieur	34	33%
Ecole de journalisme, commerce...	5	5%
Autre	13	13%
<b>Ensemble</b>	<b>102</b>	<b>100%</b>

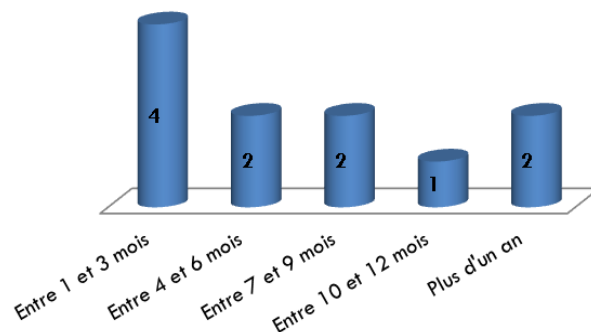
Source : Enquête DUT 2014

## III - Le premier emploi

### ▀ Temps d'accès au 1<sup>er</sup> emploi

Parmi les répondants n'ayant pas poursuivi d'études, 15 répondants (9 d'un DUT tertiaire et 6 d'un DUT secondaire) ont déjà occupé un 1<sup>er</sup> emploi depuis l'obtention de leur diplôme et ce contrat est toujours en cours pour 60 % d'entre eux (soit 9 personnes dont 4 titulaires d'un DUT tertiaire et 5 d'un DUT secondaire).

La durée médiane d'accès au 1<sup>er</sup> emploi<sup>1</sup> après l'obtention du diplôme en 2014 est de 6 mois<sup>2</sup>. 4 répondants ont accédé à leur 1<sup>er</sup> emploi moins de 3 mois après la certification (36 %). La durée médiane d'accès à l'emploi est de 7 mois pour le DUT secondaire et de 4 mois pour le DUT tertiaire.



Source : Enquête DUT 2014

<sup>1</sup> La durée médiane d'accès au 1<sup>er</sup> emploi signifie que la moitié des diplômés ont mis moins de temps à trouver leur emploi et l'autre moitié plus de temps.

<sup>2</sup> Dans ce calcul, seuls les diplômés ayant accédé à un 1<sup>er</sup> emploi après l'obtention du DUT en 2014 sont pris en compte, soit 15 répondants.

### ▪ Caractéristiques du 1<sup>er</sup> emploi occupé

Parmi les personnes ayant occupé un 1<sup>er</sup> poste, 64 % étaient en emploi stable.

93 % des répondants travaillaient à temps plein. Le salaire moyen net mensuel<sup>3</sup> du 1<sup>er</sup> emploi est de 1 324 euros, le salaire médian net mensuel<sup>4</sup> de 1 300 euros, pour les personnes travaillant à temps plein. Le salaire médian net des titulaires d'un DUT secondaire est de 1 300 euros, celui des titulaires d'un DUT tertiaire de 1 200 euros.

6 répondants sur 10 estiment que leur 1<sup>er</sup> emploi est en adéquation avec leur niveau de formation et 7 sur 10 avec la spécialisation du DUT. 54 % déclarent que le salaire perçu n'est en pas adéquation avec leur niveau de qualification.

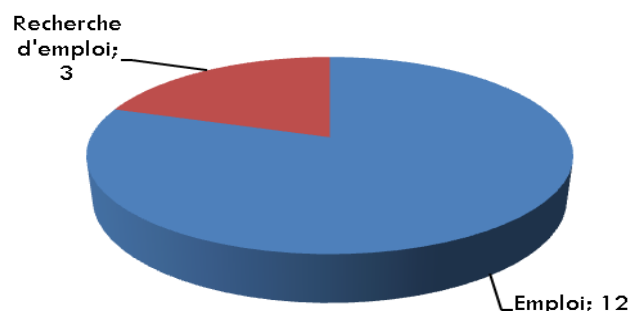
## IV – Situation 30 mois après l'obtention du diplôme (le 1<sup>er</sup> décembre 2016)

Dans les parties suivantes, ne seront pris en compte que ceux n'ayant pas poursuivi d'études après le DUT, soit 15 répondants.

### ▪ Situation à 30 mois, au 1<sup>er</sup> décembre 2016

Au 1<sup>er</sup> décembre 2016, soit 30 mois après l'obtention du DUT, 80 % des répondants sont en emploi<sup>5</sup> (12 individus), 20 % sont en recherche d'emploi (3 personnes).

Tous les répondants d'un DUT secondaire sont en emploi pour 67 % de ceux d'un DUT tertiaire.



Source : Enquête DUT 2014

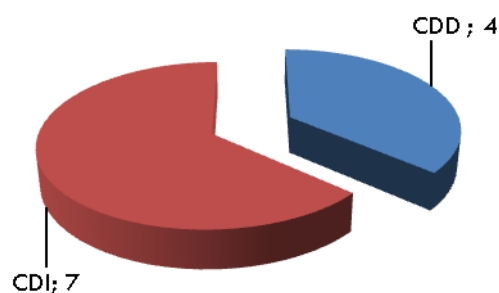
### ▪ Taux d'insertion à 30 mois

Le taux d'insertion<sup>6</sup> pour la population active répondante est de 80 %, inférieur au niveau national (87 %)<sup>7</sup>. Il diffère selon le DUT (respectivement 100 % pour le secondaire et 67 % pour le tertiaire). La situation sur le marché du travail présente également des disparités selon le genre du répondant : le taux d'insertion des hommes est de 83 % et celui des femmes de 67 %.

## V – Population en emploi 30 mois après l'obtention du diplôme (le 1<sup>er</sup> décembre 2016)

### ▪ Statut de l'emploi occupé

64 % des répondants en emploi (7 individus) occupent un emploi stable à la date de l'enquête (CDI), taux inférieur au niveau national (68 %).



Source : Enquête DUT 2014

<sup>3</sup> Les primes et le 13<sup>ème</sup> mois ne sont pas inclus dans le salaire net mensuel.

<sup>4</sup> Salaire tel que la moitié des salariés de la population considérée gagne moins et l'autre moitié gagne plus.

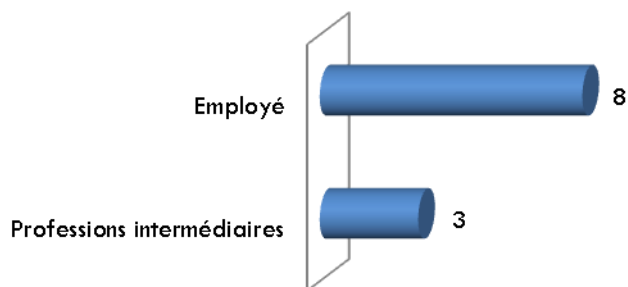
<sup>5</sup> Le taux d'emploi = (Population en emploi / Population sortante) × 100

<sup>6</sup> Le taux d'insertion = [Population en emploi / (Population en emploi + Population en recherche d'emploi) × 100]. Il est calculé uniquement sur la population active et de ce fait n'inclut pas les individus en poursuite ou reprise d'études. C'est l'exact complément du taux de chômage.

<sup>7</sup> Le taux d'insertion calculé par le MESR est réalisé sur l'ensemble des diplômés n'ayant pas poursuivi ou repris d'études en formation initiale dans les 30 mois qui ont suivi l'obtention du DUT, de nationalité française, nés en 1984 ou après, et n'ayant pas interrompu leurs études plus de 2 ans après l'obtention du bac.

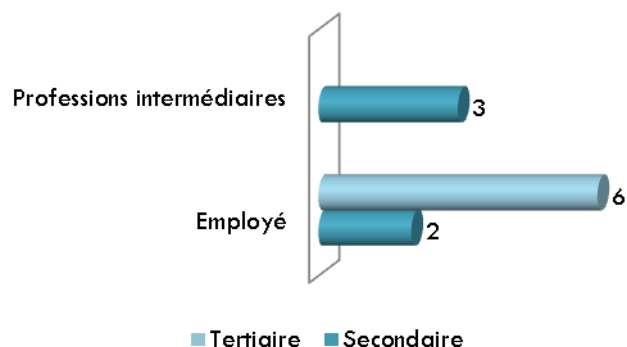
▪ **Catégorie socioprofessionnelle de l'emploi occupé**

8 répondants déclarent occuper un emploi d'employé (73 %). Au niveau national, ils sont 36 %. 3 déclarent occuper un emploi de niveau intermédiaire (27 %).



Source : Enquête DUT 2014

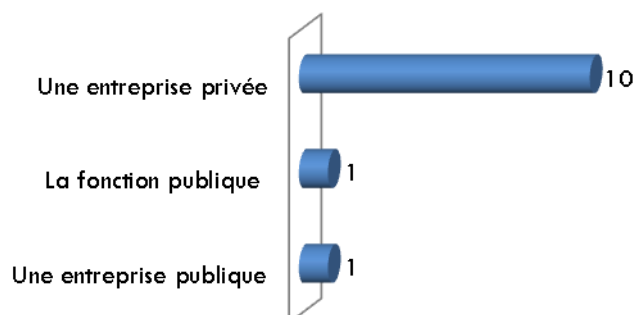
Tous les répondants d'un DUT tertiaire occupent un emploi de niveau employé alors que certains répondants d'un DUT secondaire déclarent occuper un emploi de niveau intermédiaire.



Source : Enquête DUT 2014

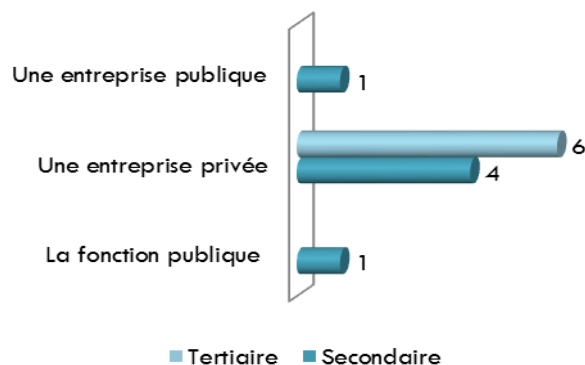
▪ **Type d'employeur**

Les répondants en emploi sont embauchés en majorité dans une entreprise privée (83 %).



Source : Enquête DUT 2014

Tous les répondants d'un DUT tertiaire travaillent dans le secteur privé.



Source : Enquête DUT 2014

### Localisation de l'emploi occupé

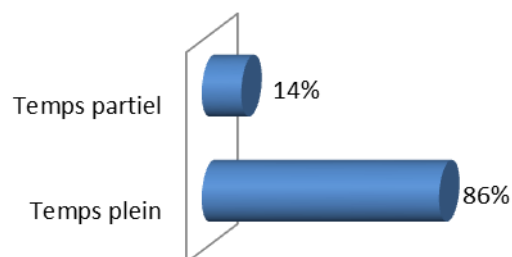
Les emplois occupés au 1er décembre 2016 par les répondants se situent en majorité en Bourgogne (67 %), et plus particulièrement en Saône-et-Loire (42 %).

	Effectif	%
<b>Bourgogne dont</b>	<b>8</b>	<b>67%</b>
- Côte-d'Or	1	8%
- Nièvre	2	17%
- Saône-et-Loire	5	42%
<b>Franche-Comté</b>	<b>1</b>	<b>8%</b>
<b>Rhône-Alpes</b>	<b>1</b>	<b>8%</b>
<b>Autres régions</b>	<b>2</b>	<b>17%</b>
<b>Ensemble</b>	<b>12</b>	<b>100%</b>

Source : Enquête DUT 2014

### Quotité de l'emploi occupé

La majorité des répondants (86 %) occupent un emploi à temps plein, proportion inférieure au niveau national (92 %).



Source : Enquête DUT 2014

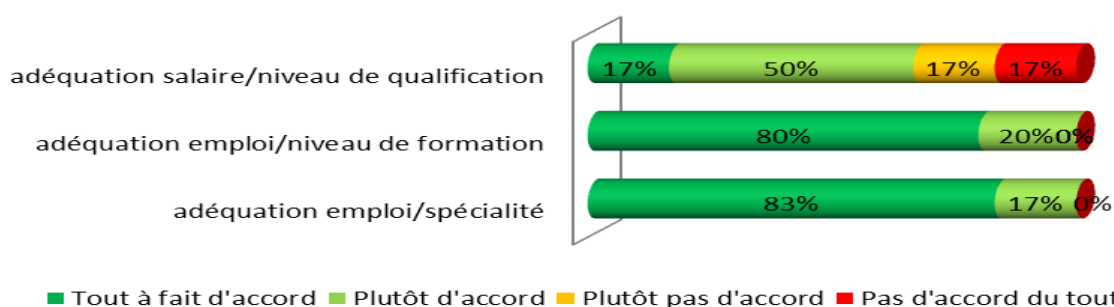
### Salaire de l'emploi occupé

Le salaire moyen net mensuel<sup>8</sup> déclaré par les actifs à temps plein est de 1 368 euros, le salaire médian net mensuel<sup>9</sup> est de 1 300 euros.

Le salaire moyen net mensuel déclaré par les actifs à temps plein titulaires d'un DUT du secteur secondaire est de 1 447 euros, il est de 1 250 euros pour les répondants d'un DUT du secteur tertiaire. Le salaire médian net mensuel est respectivement de 1 500 euros et 1 250 euros.

Selon le temps de travail, des disparités de revenu apparaissent en fonction du genre : à temps plein, les femmes perçoivent un salaire moyen net mensuel de 1 200 euros pour 1 410 euros pour les hommes.

### Opinion des répondants quant au lien formation-emploi



Source : Enquête DUT 2014

Tous les répondants en emploi déclarent que leur emploi actuel est en adéquation avec la spécialité de leur DUT et qu'il est en lien avec la formation suivie. 67 % pensent que leur salaire est en adéquation avec leur qualification.

<sup>8</sup> Les primes et le 13<sup>ème</sup> mois ne sont pas inclus dans le salaire net mensuel.

<sup>9</sup> Salaire tel que la moitié des salariés de la population considérée gagne moins et l'autre moitié gagne plus.

**Annexe 1 : Répartition de la population répondante en fonction de la spécialité de formation**

<b>Spécialité</b>	<b>Effectifs à interroger</b>	<b>Effectifs répondants</b>	<b>Taux de retour brut</b>
<b>GENIE ELECTRIQUE ET INFORMATIQUE INDUSTRIELLE</b>	<b>51</b>	<b>34</b>	<b>67%</b>
<i>GENIE ELECTRIQUE ET INFORMATIQUE INDUSTRIELLE</i>	<i>51</i>	<i>34</i>	<i>67%</i>
<b>GENIE MECANIQUE ET PRODUCTIQUE</b>	<b>39</b>	<b>28</b>	<b>72%</b>
<b>MESURES PHYSIQUES</b>	<b>38</b>	<b>26</b>	<b>68%</b>
<i>MESURES PHYSIQUES</i>	<i>38</i>	<i>26</i>	<i>68%</i>
<b>TECHNIQUES DE COMMERCIALISATION</b>	<b>96</b>	<b>33</b>	<b>34%</b>
<b>Ensemble</b>	<b>224</b>	<b>121</b>	<b>54%</b>

Source : Enquête DUT 2014

## Annexe 2 : Principaux indicateurs d'insertion

Diplômés du DUT 2014 de l'IUT Le Creusot	Effectifs répondant	En emploi	En recherche d'emploi	Taux d'insertion	Emplois stables	Emplois à temps plein	PCS cadres	PCS professions intermédiaires	Salaire net mensuel médian
Sans poursuites d'études à 30 mois	15	12	3	80%	7	6	-	3	1 300 €
Avec poursuites d'études à 30 mois	106	31	1	97%	14	24	1	18	1 400 €
<b>Ensemble DUT 2014</b>	<b>121</b>	<b>43</b>	<b>4</b>	<b>91%</b>	<b>21</b>	<b>30</b>	<b>1</b>	<b>21</b>	<b>1 375 €</b>
<b>Rappel ensemble promo 2013</b>	<b>148</b>	<b>67</b>	<b>11</b>	<b>86 %</b>	<b>40</b>	<b>64</b>	<b>7</b>	<b>35</b>	<b>1 300 €</b>
Sans poursuites d'études à 30 mois	32	29	2	91 %	17	28	1	13	1 200 €
Avec poursuites d'études à 30 mois	116	38	9	81 %	23	36	6	22	1 300 €

Source : Enquête DUT 2014

- **Taux d'insertion** =  $[\text{Population en emploi} / (\text{Population en emploi} + \text{Population en recherche d'emploi}) * 100]$ . Il est calculé uniquement sur la population active et de ce fait n'inclut pas les individus en poursuite ou reprise d'études et en inactivité.
- **Emplois stables** = nombre de répondants en CDI, fonctionnaire, profession libérale, chefs d'entreprise ou indépendants au moment de l'enquête parmi les diplômés en emploi.
- **Emplois à plein temps** = nombre de répondants à temps plein au moment de l'enquête parmi les diplômés en emploi.
- **PCS cadres** = nombre de répondants cadres au moment de l'enquête parmi les diplômés en emploi.
- **PCS professions intermédiaires** = nombre de répondants exerçant une profession intermédiaire au moment de l'enquête parmi les diplômés en emploi.
- **Salaire net mensuel médian** = salaire tel que la moitié des salariés à temps plein de la population considérée gagne moins et l'autre moitié gagne plus. Les primes et le 13<sup>ème</sup> mois ne sont pas inclus dans le salaire net mensuel.

**Pour en savoir plus :** consultez les fiches par diplôme (eu égard à la capacité d'exploitation des données, N>5)

### Observatoire de l'Étudiant

Maison de l'université  
Esplanade Érasme  
BP 27877  
21078 Dijon Cedex  
<http://ode.u-bourgogne.fr/>