

## LE DEVENIR DES DIPLÔMÉS DE DUT 2013 DE L'UB, Situation au 1<sup>er</sup> décembre 2015

Chaque année, une enquête est réalisée auprès des diplômés de DUT dans le cadre d'un dispositif national, mené par le Ministère de l'Enseignement Supérieur et de la Recherche (MESR), afin de connaître leur parcours et leur situation 30 mois après l'obtention de leur diplôme.

Une sous-population à interroger parmi l'ensemble de la population de diplômés de DUT a été définie suivant les critères du ministère pour calculer les indicateurs d'insertion :

- De nationalité française
- Nés en 1983 ou après
- N'ayant pas interrompu leurs études pendant plus d'un an avant l'obtention de leur DUT
- Ne s'étant pas réinscrit en formation initiale dans un établissement aux rentrées 2013 et/ou 2014.

Contrairement aux critères du MESR, l'UB a enquêté tous les diplômés même ceux poursuivant des études après leur DUT. 1091 diplômés 2013 de DUT de l'UB ont été interrogés. **642 diplômés ont répondu soit un taux de retour brut de 59 %.**

Un questionnaire, permettant de connaître le parcours des diplômés depuis l'obtention du DUT en 2013 et leur situation au moment de l'enquête, a été administré par mail puis par téléphone entre décembre 2015 et mai 2016.

Dans cette synthèse, les données seront traitées dans leur globalité.

Les données ne peuvent être totalement exhaustives puisqu'elles ne portent que sur les diplômés qui ont répondu au questionnaire.

Des analyses par spécialités de DUT seront disponibles eu égard à la capacité d'exploitation des données (N>5) sur le site internet de l'ODE <http://ode.u-bourgogne.fr/>.

### I – Caractéristiques des répondants de DUT 2013

#### ▪ Profils des diplômés

		Diplômés	Répondants
Genre	Homme	56%	57%
	Femme	44%	43%
IUT	Chalon-Sur-Saône	10%	12%
	Dijon	69%	65%
	Le Creusot	21%	23%
BAC	Général	69%	74%
	Technologique	22%	20%
	Professionnel	4%	3%
	Autre	5%	3%
Nationalité	Française	94%	96%
	Etrangère	6%	4%
Age d'obtention du DUT	Moyenne	22 ans	21 ans
	Médiane	21 ans	21 ans
Type de DUT	Secondaire	45%	50%
	Tertiaire	55%	50%
Effectifs		1091	642

Source : Enquête DUT 2013

Lecture : Sur les 1091 diplômés à interroger, 614 sont des hommes, ce qui représente 56 % de l'ensemble de l'effectif à interroger. Les effectifs répondants sont représentatifs des diplômés à interroger, 57 % des répondants étant des hommes.

## II – Poursuite d'études après l'obtention du DUT 2013

### ▀ Nombre d'années d'études poursuivies à l'issue du DUT

526 répondants ont poursuivi, repris des études ou préparé un concours dans les 3 ans suivant l'obtention du DUT, soit 82 % des répondants : 174 répondants (27 %) ont effectué une année d'études supplémentaire, 71 (11 %) deux années et 281 (44 %) trois années. Au niveau national, 88 % des diplômés ont poursuivi des études.

Parmi les poursuites d'études, 488 répondants ont poursuivi des études l'année suivant l'obtention du DUT (76 %) : 268 titulaires d'un DUT secondaire (55 %) et 220 d'un DUT tertiaire (45 %).

	Effectif	%
Poursuite d'études	526	82%
<b>1 an</b>	174	27%
uniquement en 2013/2014	147	23%
uniquement en 2014/2015	12	2%
uniquement en 2015/2016	15	2%
<b>2 ans</b>	71	11%
2013/2014 à 2014/2015	38	6%
2013/2014 et 2015/2016	22	3%
2014/2015 à 2015/2016	11	2%
<b>3 ans</b>	281	44%
2013/2014 à 2015/2016	281	44%
Aucune	116	18%
<b>Ensemble</b>	<b>642</b>	<b>100%</b>

Source : Enquête DUT 2013

### ▀ Diplôme préparé à l'issue du DUT et localisation

Parmi les 488 répondants qui ont poursuivi des études l'année suivant l'obtention du DUT, 170 se sont inscrits en licence professionnelle (35 %), 105 ont poursuivi en école d'ingénieurs (22 %). 87 se sont inscrits en licence 3 (18 %), 32 dans d'autres écoles (journalisme, commerce) (7 %) et 77 ont suivi d'autres formations (16 %) telles que le DU, le DUETI....

Le 1<sup>er</sup> choix d'orientation ne diffère pas selon le type de DUT : ils poursuivent principalement en licence professionnelle.

A noter que seuls les répondants titulaires d'un DUT secondaire ont intégré une école d'ingénieur (39 %).

175 répondants sont restés étudiés en Bourgogne (36 %). 37 étudient en Rhône-Alpes (8 %), 28 en Franche-Comté (6 %), 17 en Ile-de-France (3 %), 109 dans le reste de la France (22 %) et 37 à l'étranger (17%).

Diplôme préparé	Effectif	%
L1	7	1%
L2	10	2%
L3	87	18%
Licence pro	170	35%
Ecole d'ingénieur	105	22%
Ecole de journalisme, commerce...	32	7%
Autre	77	16%
<b>Ensemble</b>	<b>488</b>	<b>100%</b>

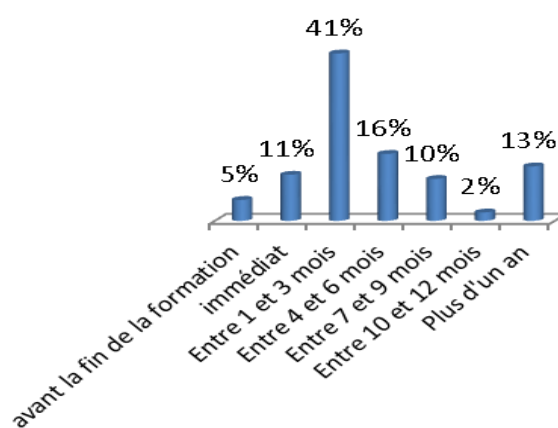
Source : Enquête DUT 2013

## III - Le premier emploi

### ▀ Temps d'accès au 1<sup>er</sup> emploi

107 répondants ont déjà occupé un 1<sup>er</sup> emploi depuis l'obtention de leur diplôme (17 %) et ce contrat est toujours en cours pour presque la moitié d'entre eux (47%). 69 répondants d'un DUT tertiaire ont occupé un premier emploi et la moitié d'entre eux l'ont conservé (49%). 38 répondants d'un DUT secondaire ont déjà occupé un premier emploi et 23 d'entre eux l'exercent encore (61%).

La durée médiane d'accès au 1<sup>er</sup> emploi<sup>1</sup> après l'obtention du diplôme en 2013 est de 3 mois<sup>2</sup>. 47 répondants ont accédé à leur 1<sup>er</sup> emploi moins de 3 mois après la certification (57 % dont 16 % immédiatement après avoir été diplômé ou pendant leur diplôme). La durée médiane d'accès à l'emploi est identique selon le DUT (secondaire et tertiaire) (3 mois).



Source : Enquête DUT 2013

<sup>1</sup> La durée médiane d'accès au 1<sup>er</sup> emploi signifie que la moitié des diplômés ont mis moins de temps à trouver leur emploi et l'autre moitié plus de temps.

<sup>2</sup> Dans ce calcul, seuls les diplômés ayant accédé à un 1<sup>er</sup> emploi après l'obtention du DUT en 2013 sont pris en compte, soit 107 répondants. En effet, 5 répondants étaient déjà en emploi avant l'obtention du DUT.

### ■ Caractéristiques du 1<sup>er</sup> emploi occupé

Parmi les personnes ayant occupé un 1<sup>er</sup> poste, 39 % étaient en emploi stable.

8 répondants sur 10 travaillaient à temps plein. Le salaire moyen net mensuel<sup>3</sup> du 1<sup>er</sup> emploi est de 1 222 euros, le salaire médian net mensuel<sup>4</sup> de 1 215 euros, pour les personnes travaillant à temps plein. Le salaire médian net des titulaires d'un DUT secondaire est de 1 400 euros, celui des titulaires d'un DUT tertiaire s'élève à 1 191 euros.

7 répondants sur 10 estiment que leur 1<sup>er</sup> emploi est en adéquation avec leur niveau de formation et avec la spécialisation du DUT. 50 % déclarent que le salaire perçu est en adéquation avec leur niveau de qualification.

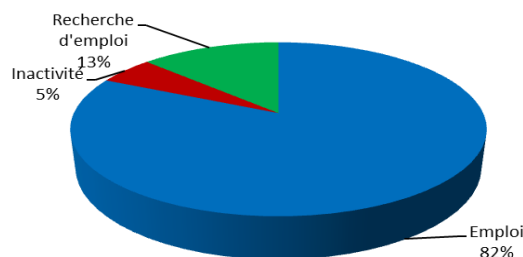
## IV – Situation 30 mois après l'obtention du diplôme (le 1<sup>er</sup> décembre 2015)

Dans les parties suivantes, ne seront pris en compte que ceux n'ayant pas poursuivi d'études après le DUT, soit 116 répondants.

### ■ Situation à 30 mois, au 1<sup>er</sup> décembre 2015

Au 1<sup>er</sup> décembre 2015, soit 30 mois après l'obtention du DUT, 82 % des répondants sont en emploi<sup>5</sup> (95 individus), 13 % sont en recherche d'emploi (15 individus) et 5 % sont inactifs (6 individus).

Les répondants d'un DUT tertiaire sont davantage en emploi que ceux d'un DUT secondaire (respectivement 83 % pour 80 %). En revanche, ces derniers sont plus nombreux à être inactifs (7 % pour 4 %).



Source : Enquête DUT 2013

### ■ Taux d'insertion à 30 mois

Le taux d'insertion<sup>6</sup> pour la population active répondante est de 86 %, supérieur au niveau national (83 %)<sup>7</sup>. Il ne diffère pas selon le DUT (respectivement 87% pour le secondaire et 86% pour le tertiaire). La situation sur le marché du travail présente des disparités selon le genre du répondant : les femmes s'insèrent mieux que les hommes (respectivement 88 % pour 83 %).

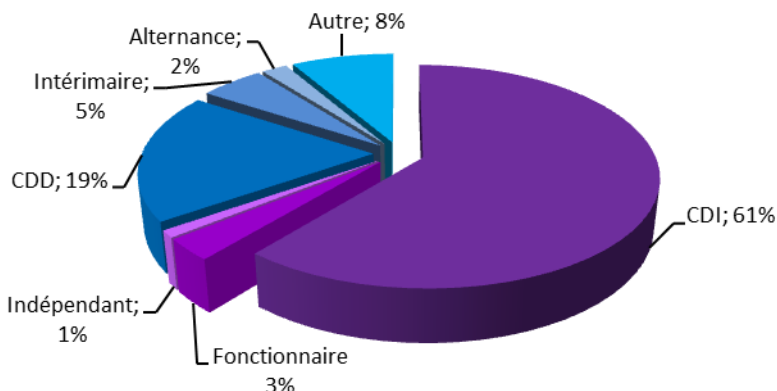
## V – Population en emploi 30 mois après l'obtention du diplôme (le 1<sup>er</sup> décembre 2015)

### ■ Statut de l'emploi occupé

64 % des répondants en emploi occupent un emploi stable à la date de l'enquête (CDI, fonctionnaire, profession libérale, indépendant ou chef d'entreprise), taux relativement identique au niveau national (63 %).

Les titulaires d'un DUT tertiaire occupent plus d'emplois stables que les titulaires d'un DUT secondaire (42 % pour 23 %).

Les hommes sont plus souvent en emploi stable que les femmes (respectivement 39 % et 26 %).



Source : Enquête DUT 2013

<sup>3</sup> Les primes et le 13<sup>ème</sup> mois ne sont pas inclus dans le salaire net mensuel.

<sup>4</sup> Salaire tel que la moitié des salariés de la population considérée gagne moins et l'autre moitié gagne plus.

<sup>5</sup> Le taux d'emploi = (Population en emploi / Population sortante) × 100

<sup>6</sup> Le taux d'insertion = [Population en emploi / (Population en emploi + Population en recherche d'emploi) × 100]. Il est calculé uniquement sur la population active et de ce fait n'inclut pas les individus en poursuite ou reprise d'études. C'est l'exact complément du taux de chômage.

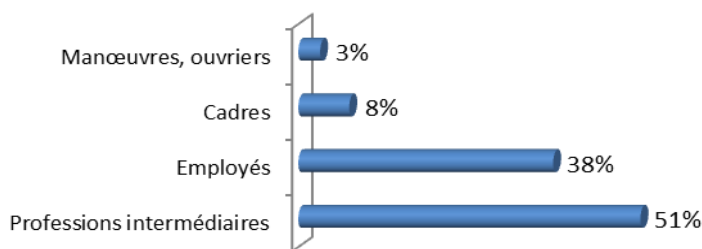
<sup>7</sup> Le taux d'insertion calculé par le MESR est réalisé sur l'ensemble des diplômés n'ayant pas poursuivi ou repris d'études en formation initiale dans les 30 mois qui ont suivi l'obtention du DUT, de nationalité française, nés en 1983 ou après, et n'ayant pas interrompu leurs études plus de 2 ans après l'obtention du bac.

▪ **Catégorie socioprofessionnelle de l'emploi occupé**

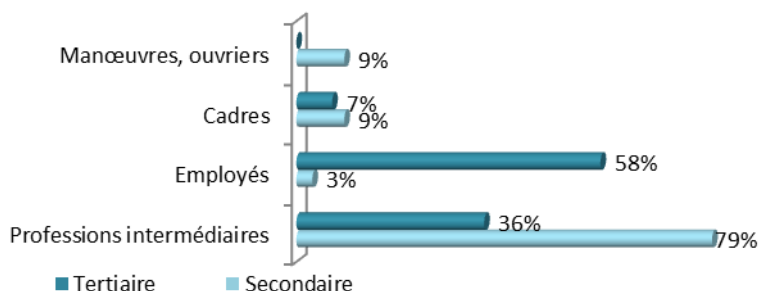
51 % des répondants déclarent occuper un emploi de niveau intermédiaire, pourcentage supérieur au niveau national (42 %). 38 % déclarent occuper un emploi de niveau employé, 8% un niveau cadre et 3 % être manœuvres ou ouvriers.

Des différences de niveau d'emploi occupé apparaissent selon le genre. Les hommes occupent davantage d'emplois de niveau intermédiaire (58 % pour 43%) alors que les femmes sont plus nombreuses à occuper un emploi de niveau employé (48 % pour 29%). En revanche, les femmes occupent plus des postes de cadres (9 % pour 6 %).

79 % des titulaires d'un DUT secondaire exercent une profession intermédiaire, pour seulement 36 % des titulaires d'un DUT tertiaire. Ces derniers sont plus nombreux à être employés (58 % pour 3 %).



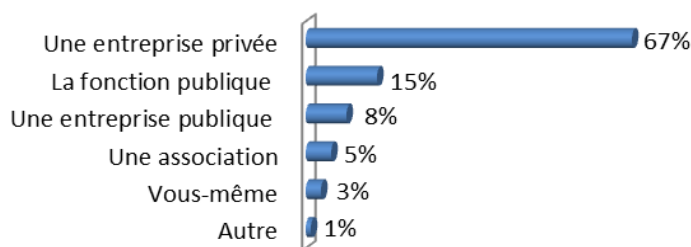
Source : Enquête DUT 2013



Source : Enquête DUT 2013

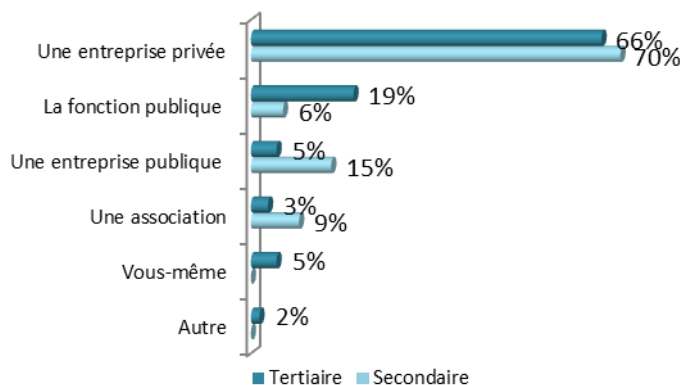
▪ **Type d'employeur**

Les répondants en emploi sont embauchés en majorité dans une entreprise privée (67 %). La fonction publique emploie 15 % d'entre eux. 8 % des actifs sont recrutés par une entreprise publique. Le secteur associatif joue également un rôle dans l'insertion des répondants puisque 5 % d'entre eux y occupent un poste. A noter que 3 % des répondants sont leur propre employeur.



Source : Enquête DUT 2013

Les répondants d'un DUT tertiaire sont plus nombreux à être embauchés dans la fonction publique que les titulaires d'un DUT secondaire (19 % pour 6 %) alors que ces derniers sont plus recrutés dans une entreprise publique (15 % pour 5 %).



Source : Enquête DUT 2013

### Localisation de l'emploi occupé (en %)

Globalement, les emplois occupés au 1<sup>er</sup> décembre 2015 par les répondants se situent en Bourgogne (57 %), et plus particulièrement en Saône-et-Loire et en Côte-d'Or (respectivement 27 % et 18 %).

	Effectif	%
<b>Bourgogne dont</b>	<b>54</b>	<b>57%</b>
- Côte-d'Or	17	18%
- Nièvre	3	3%
- Saône-et-Loire	26	27%
- Yonne	8	8%
<b>Franche-Comté</b>	<b>5</b>	<b>5%</b>
<b>Rhône-Alpes</b>	<b>4</b>	<b>4%</b>
<b>Ile-de-France</b>	<b>5</b>	<b>5%</b>
<b>Autres régions</b>	<b>12</b>	<b>13%</b>
<b>Non réponse</b>	<b>15</b>	<b>16%</b>
<b>Ensemble</b>	<b>95</b>	<b>100%</b>

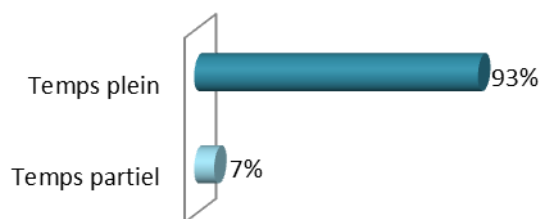
Source : Enquête DUT 2013

### Quotité de l'emploi occupé

La majorité des répondants (93 %) occupent un emploi à temps plein, proportion légèrement supérieure au niveau national (91%).

Des différences apparaissent selon le type de DUT : 10 % des répondants d'un DUT tertiaire travaillent à temps partiel pour 3 % des répondants d'un DUT secondaire.

6 répondants occupent un poste à temps partiel, principalement des femmes.



Source : Enquête DUT 2013

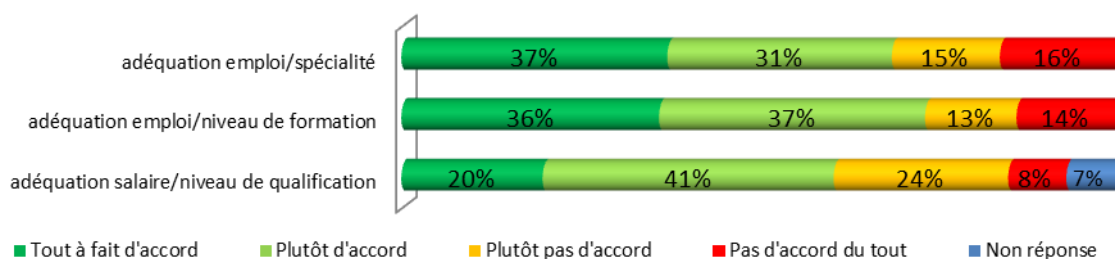
### Salaire de l'emploi occupé

Le salaire moyen net mensuel<sup>8</sup> déclaré par les actifs à temps plein est de 1 394 euros, le salaire médian net mensuel<sup>9</sup> est de 1 315 euros.

Le salaire moyen net mensuel déclaré par les actifs à temps plein titulaires d'un DUT du secteur secondaire est de 1 451 euros, il est de 1 354 euros pour les répondants d'un DUT du secteur tertiaire. Le salaire médian net mensuel est respectivement de 1 400 euros et 1 275 euros.

Selon le temps de travail, des disparités de revenu apparaissent en fonction du genre : à temps plein, les femmes perçoivent un salaire moyen net mensuel de 1 305 euros pour 1 467 euros pour les hommes.

### Opinion des répondants quant au lien formation-emploi



Source : Enquête DUT 2013

Dans l'ensemble, les répondants en emploi déclarent que leur emploi actuel est en adéquation avec la spécialité de leur DUT (68%). De même, 73 % estiment que leur emploi est en lien avec la formation suivie. 61 % pensent que leur salaire est en adéquation avec leur qualification.

<sup>8</sup> Les primes et le 13<sup>ème</sup> mois ne sont pas inclus dans le salaire net mensuel.

<sup>9</sup> Salaire tel que la moitié des salariés de la population considérée gagne moins et l'autre moitié gagne plus.

**Annexe 1 : Répartition de la population répondante en fonction de la spécialité de formation**

<b>Spécialité</b>	<b>Effectifs à interroger</b>	<b>Effectifs répondants</b>	<b>Taux de réponses brut</b>
GENIE BIOLOGIQUE	80	58	73%
- ANALYSES BIOLOGIQUES ET BIOCHIMIQUES	42	33	79%
- INDUSTRIES ALIMENTAIRES ET BIOLOGIQUES	38	25	66%
GENIE ELECTRIQUE ET INFORMATIQUE INDUSTRIELLE	33	21	64%
GENIE INDUSTRIEL ET MAINTENANCE	21	14	67%
GENIE MECANIQUE ET PRODUCTIQUE	97	65	67%
GESTION ADMINISTRATIVE ET COMMERCIALE	102	43	42%
GESTION DES ENTREPRISES ET DES ADMINISTRATIONS	110	64	58%
- FINANCES COMPTABILITE	50	29	<b>58%</b>
- PETITES ET MOYENNES ORGANISATIONS	41	24	59%
- RESSOURCES HUMAINES	19	11	58%
GESTION LOGISTIQUE ET TRANSPORT	65	42	65%
INFORMATION - COMMUNICATION	92	60	65%
- GESTION DE L'INFORMATION ET DU DOCUMENT DANS LES ORGANISATIONS	24	19	79%
- METIERS DU LIVRE ET DU PATRIMOINE	68	41	60%
INFORMATIQUE	96	63	66%
MESURES PHYSIQUES	37	33	89%
QUALITE, LOGISTIQUE INDUSTRIELLE ET ORGANISATION	19	8	42%
- ORGANISATION ET GESTION DES FLUX	19	8	42%
RESEAUX ET TELECOMMUNICATIONS	20	11	55%
SCIENCE ET GENIE DES MATERIAUX	27	18	67%
SERVICES ET RESEAUX DE COMMUNICATION	56	31	55%
TECHNIQUES DE COMMERCIALISATION	236	111	47%
<b>Ensemble</b>	<b>1091</b>	<b>642</b>	<b>59%</b>

Source : Enquête DUT 2013

## Annexe 2 : Principaux indicateurs d'insertion

Diplômés du DUT 2013 de l'uB	Effectifs répondant	En emploi	En recherche d'emploi	Taux d'insertion	Emplois stables	Emplois à temps plein	PCS cadres	PCS professions intermédiaires	Salaire net mensuel médian
Sans poursuites d'études	116	95	15	81%	62	85	47	47	1316
Avec poursuites d'études	526	155	28	85%	95	135	25	80	1450
<b>Ensemble</b>	<b>642</b>	<b>250</b>	<b>43</b>	<b>85%</b>	<b>157</b>	<b>220</b>	<b>32</b>	<b>127</b>	<b>1 300 €</b>
		<b>39%</b>	<b>7%</b>		<b>63%</b>	<b>88%</b>	<b>13%</b>	<b>51%</b>	

Source : Enquête DUT 2013

• **Taux d'insertion** =  $[\text{Population en emploi} / (\text{Population en emploi} + \text{Population en recherche d'emploi}) * 100]$ . Il est calculé uniquement sur la population active et de ce fait n'inclut pas les individus en poursuite ou reprise d'études.

• **Emplois stables** = nombre de répondants en CDI, fonctionnaire, profession libérale, chefs d'entreprise ou indépendants au moment de l'enquête parmi les diplômés en emploi.

• **Emplois à plein temps** = nombre de répondants à temps plein au moment de l'enquête parmi les diplômés en emploi.

• **PCS cadres** = nombre de répondants cadres au moment de l'enquête parmi les diplômés en emploi.

• **PCS professions intermédiaires** = nombre de répondants exerçant une profession intermédiaire au moment de l'enquête parmi les diplômés en emploi.

• **Salaire net mensuel médian** = salaire tel que la moitié des salariés à temps plein de la population considérée gagne moins et l'autre moitié gagne plus.

Les primes et le 13<sup>ème</sup> mois ne sont pas inclus dans le salaire net mensuel.

**Pour en savoir plus :** consultez les fiches par diplôme (eu égard à la capacité d'exploitation des données, N>5)

### Observatoire de l'Étudiant

Maison de l'université  
Esplanade Érasme  
BP 27877  
21078 Dijon Cedex  
<http://ode.u-bourgogne.fr/>

