

LE DEVENIR DES DIPLÔMÉS DE DUT 2013 DE L'IUT DIJON-AUXERRE, Situation au 1^{er} décembre 2015

Chaque année, une enquête est réalisée auprès des diplômés de DUT dans le cadre d'un dispositif national, mené par le Ministère de l'Enseignement Supérieur et de la Recherche (MESR), afin de connaître leur parcours et leur situation 30 mois après l'obtention de leur diplôme.

Une sous-population à interroger parmi l'ensemble de la population de diplômés de DUT a été définie suivant les critères du ministère pour calculer les indicateurs d'insertion :

- De nationalité française
- Nés en 1983 ou après
- N'ayant pas interrompu leurs études pendant plus d'un an avant l'obtention de leur DUT
- Ne s'étant pas réinscrit en formation initiale dans un établissement aux rentrées 2013 et/ou 2014.

Contrairement aux critères du MESR, l'uB a enquêté tous les diplômés même ceux poursuivant des études après leur DUT. 749 diplômés 2013 de DUT de l'IUT Dijon-Auxerre ont été interrogés. **420 diplômés ont répondu soit un taux de retour brut de 56 %.**

Un questionnaire, permettant de connaître le parcours des diplômés depuis l'obtention du DUT en 2013 et leur situation au moment de l'enquête, a été administré par mail puis par téléphone entre décembre 2015 et mai 2016.

Dans cette synthèse, les données seront traitées dans leur globalité.

Les données ne peuvent être totalement exhaustives puisqu'elles ne portent que sur les diplômés qui ont répondu au questionnaire.

Des analyses par spécialités de DUT seront disponibles eu égard à la capacité d'exploitation des données (N>5) sur le site internet de l'ODE <http://ode.u-bourgogne.fr/>.

I – Caractéristiques des répondants de DUT 2013

▪ Profils des diplômés

		Diplômés	Répondants
Genre	Homme	395	217
	Femme	354	203
BAC	Général	557	336
	Technologique	152	70
	Professionnel	12	4
	Autre	28	10
Nationalité	Française	716	405
	Etrangère	33	15
Age d'obtention du DUT	Moyenne	22 ans	21 ans
	Médiane	21 ans	21 ans
Nature du DUT	Secondaire	326	206
	Tertiaire	423	214
Effectifs		749	420

Source : Enquête DUT 2013

Lecture : Sur les 749 diplômés à interroger, 395 sont des hommes, ce qui représente 53 % de l'ensemble de l'effectif à interroger. Les effectifs répondants sont représentatifs des diplômés à interroger, 52 % des répondants étant des hommes.

II – Poursuite d'études après l'obtention du DUT 2013

▪ Nombre d'années d'études poursuivies à l'issue du DUT

357 répondants ont poursuivi, repris des études ou préparé un concours dans les 3 ans suivant l'obtention du DUT, soit 85 % des répondants : 103 répondants (25 %) ont effectué une année d'études supplémentaire, 47 (11 %) deux années et 207 (49 %) trois années. Au niveau national, 88 % des diplômés ont poursuivi des études.

Parmi les poursuites d'études, 334 répondants ont poursuivi des études l'année suivant l'obtention du DUT (80 %) : 174 titulaires d'un DUT secondaire (52 %) et 160 d'un DUT tertiaire (48 %).

	Effectif	%
Poursuite d'études	357	85%
1 an	103	25%
uniquement en 2013/2014	87	21%
uniquement en 2014/2015	5	1%
uniquement en 2015/2016	11	3%
2 ans	47	11%
2013/2014 à 2014/2015	24	6%
2013/2014 et 2015/2016	16	4%
2014/2015 à 2015/2016	7	2%
3 ans	207	49%
de 2013/2014 à 2015/2016	207	49%
Aucune	63	15%
Ensemble	420	100%

Source : Enquête DUT 2013

▪ Diplôme préparé à l'issue du DUT et localisation

Parmi les 334 répondants qui ont poursuivi des études l'année suivant l'obtention du DUT, 112 se sont inscrits en licence professionnelle (34 %). 68 se sont inscrits en licence 3 (20%), 58 ont poursuivi en école d'ingénieurs (17%) 23 dans d'autres écoles (journalisme, commerce) (7 %) et 58 ont suivi d'autres formations (17 %) telles que le DU, le DUETI....

Le 1^{er} choix d'orientation ne diffère pas selon le type de DUT : ils poursuivent principalement en licence professionnelle.

A noter que seuls les répondants titulaires d'un DUT secondaire ont intégré une école d'ingénieur (58).

112 répondants sont restés étudiés en Bourgogne (34 %). 22 étudient en Rhône-Alpes (7 %), 17 en Franche-Comté (5 %), 14 en Ile-de-France (4 %), 70 dans le reste de la France (21 %) et 32 à l'étranger (10 %).

Diplôme préparé	Effectif	%
L1	5	1%
L2	10	3%
L3	68	20%
Licence pro	112	34%
Ecole d'ingénieur	58	17%
Ecole de journalisme, de commerce...	23	7%
Autre (autre DUT, DUETI...)	58	17%
Ensemble	334	100%

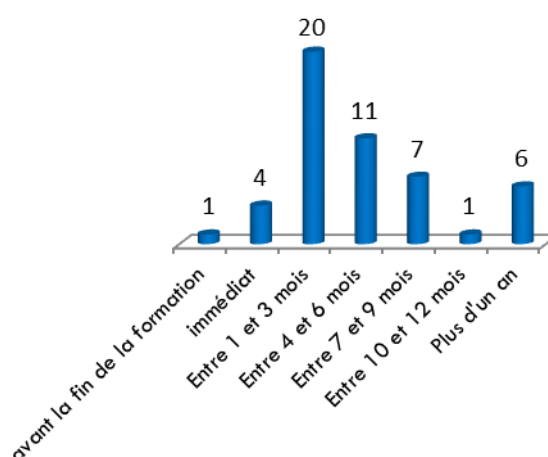
Source : Enquête DUT2013

III - Le premier emploi

▪ Temps d'accès au 1er emploi

57 répondants (34 d'un DUT tertiaire et 23 d'un DUT secondaire) ont déjà occupé un 1er emploi depuis l'obtention de leur diplôme et ce contrat est toujours en cours pour 30 d'entre eux (17 d'un DUT tertiaire et 13 d'un DUT secondaire).

La durée médiane d'accès au 1er emploi¹ après l'obtention du diplôme en 2013 est de 4 mois². 25 répondants ont accédé à leur 1er emploi moins de 3 mois après la certification (dont 5 immédiatement après avoir été diplômé ou pendant leur diplôme). La durée médiane d'accès à l'emploi est de 3 mois quelle que soit la nature du DUT.



Source : Enquête DUT 2013

¹ La durée médiane d'accès au 1^{er} emploi signifie que la moitié des diplômés ont mis moins de temps à trouver leur emploi et l'autre moitié plus de temps.

² Dans ce calcul, seuls les diplômés ayant accédé à un 1^{er} emploi après l'obtention du DUT en 2013 sont pris en compte, soit 57 répondants. En effet, 1 répondant était déjà en emploi avant l'obtention du DUT.

▪ Caractéristiques du 1^{er} emploi occupé

Parmi les personnes ayant occupé un 1^{er} poste, 22 étaient en emploi stable.

8 répondants sur 10 travaillaient à temps plein. Le salaire moyen net mensuel³ du 1^{er} emploi est de 1 356 euros, le salaire médian net mensuel⁴ de 1 290 euros, pour les personnes travaillant à temps plein. Le salaire médian net mensuel des titulaires d'un DUT secondaire est de 1 450 euros, celui des titulaires d'un DUT tertiaire de 1 322 euros.

7 répondants sur 10 estiment que leur 1^{er} emploi est en adéquation avec leur niveau de formation et 5 sur 10 avec la spécialisation du DUT. La moitié déclare que le salaire perçu est en adéquation avec leur niveau de qualification.

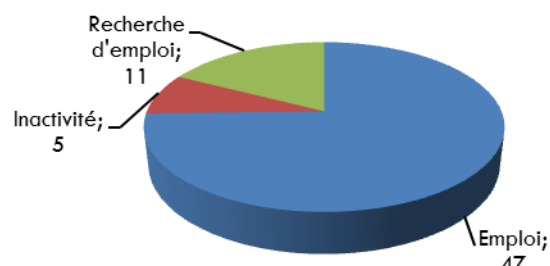
IV – Situation 30 mois après l'obtention du diplôme (le 1^{er} décembre 2015)

Dans les parties suivantes, ne seront pris en compte que ceux n'ayant pas poursuivi d'études après le DUT, soit 63 répondants.

▪ Situation à 30 mois, au 1^{er} décembre 2015

Au 1^{er} décembre 2015, soit 30 mois après l'obtention du DUT, 47 répondants sont en emploi⁵, 11 sont en recherche d'emploi et 5 sont inactifs.

Les répondants d'un DUT tertiaire sont davantage en emploi que ceux d'un DUT secondaire (respectivement 76 % répondants pour 72 %).



Source : Enquête DUT 2013

▪ Taux d'insertion à 30 mois

Le taux d'insertion⁶ pour la population active répondante est de 81 %, inférieur au niveau national (83 %)⁷. Il ne diffère pas selon le DUT (respectivement 82% pour le secondaire et 81% pour le tertiaire). La situation sur le marché du travail présente des disparités selon le genre du répondant : les femmes s'insèrent mieux que les hommes (respectivement 84 % pour 77 %).

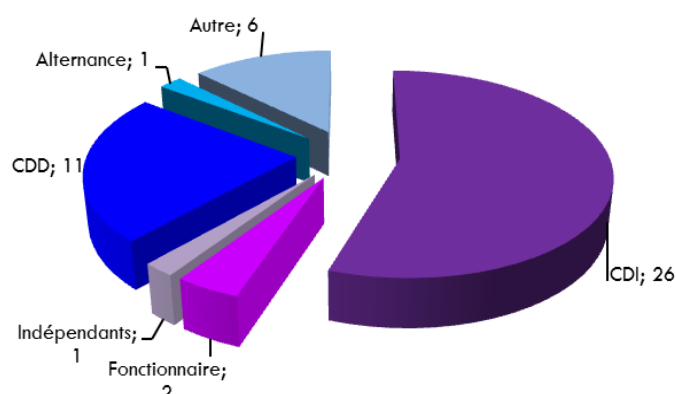
V – Population en emploi 30 mois après l'obtention du diplôme (le 1^{er} décembre 2015)

▪ Statut de l'emploi occupé

62% des répondants en emploi (29 individus) occupent un emploi stable à la date de l'enquête (CDI, fonctionnaire, profession libérale, indépendant ou chef d'entreprise), taux relativement identique au niveau national (63 %).

Les titulaires d'un DUT secondaire occupent plus d'emplois stables que les titulaires d'un DUT tertiaire (respectivement 72 % pour 55 %).

Les hommes sont davantage en emploi stable que les femmes (respectivement 75 % pour 52 %).



Source : Enquête DUT 2013

³ Les primes et le 13^{ème} mois ne sont pas inclus dans le salaire net mensuel.

⁴ Salaire tel que la moitié des salariés de la population considérée gagne moins et l'autre moitié gagne plus.

⁵ Le taux d'emploi = (Population en emploi / Population sortante) × 100

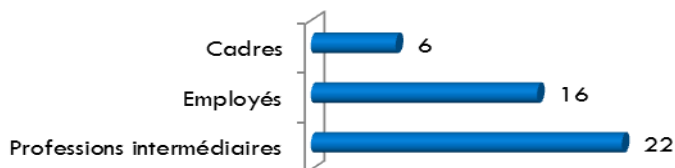
⁶ Le taux d'insertion = [Population en emploi / (Population en emploi + Population en recherche d'emploi) × 100]. Il est calculé uniquement sur la population active et de ce fait n'inclut pas les individus en poursuite ou reprise d'études. C'est l'exact complément du taux de chômage.

⁷ Le taux d'insertion calculé par le MESR est réalisé sur l'ensemble des diplômés n'ayant pas poursuivi ou repris d'études en formation initiale dans les 30 mois qui ont suivi l'obtention du DUT, de nationalité française, nés en 1983 ou après, et n'ayant pas interrompu leurs études plus de 2 ans après l'obtention du bac.

▪ Catégorie socioprofessionnelle de l'emploi occupé

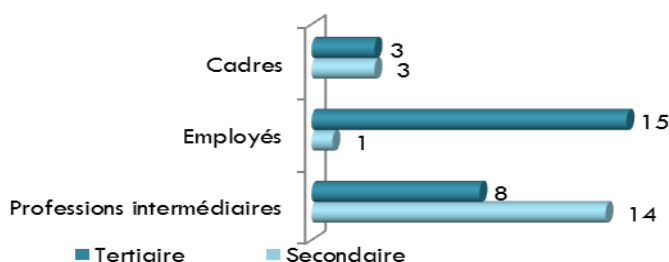
22 répondants déclarent occuper un emploi de niveau intermédiaire (47 %). Au niveau national, 42 % des répondants occupent ce niveau d'emploi. 16 déclarent occuper un emploi de niveau employé, 6 de niveau cadre.

Des différences de niveau d'emploi occupé apparaissent selon le genre. Les femmes occupent davantage des emplois de niveau employé (38 % pour 33 %) alors que les hommes sont plus nombreux à occuper un emploi de niveau cadre (17 % pour 12 %). En revanche, hommes et femmes occupent identiquement des postes de niveau intermédiaire.



Source : Enquête DUT 2013

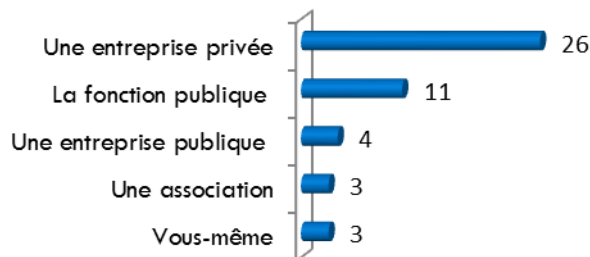
Les titulaires d'un DUT secondaire exercent surtout une profession intermédiaire (78 % pour 31 %) alors que les titulaires d'un DUT tertiaire sont plutôt employés (58 % pour 6 %).



Source : Enquête DUT 2013

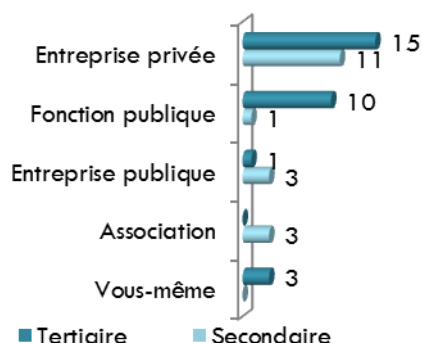
▪ Type d'employeur

Les répondants en emploi sont embauchés en majorité dans une entreprise privée (26 répondants soit 55 %). Le secteur public emploie 11 personnes (soit 32 % des répondants).



Source : Enquête DUT 2013

Les répondants d'un DUT secondaire sont plus nombreux à travailler dans le secteur privé que les répondants d'un DUT tertiaire (61 % pour 52 %).



Source : Enquête DUT 2013

Localisation de l'emploi occupé (en %)

Globalement, les emplois occupés au 1er décembre 2015 par les répondants se situent en Bourgogne (45 %), et plus particulièrement en Côte-d'Or (26 %) et dans l'Yonne (respectivement 26 % et 11 %).

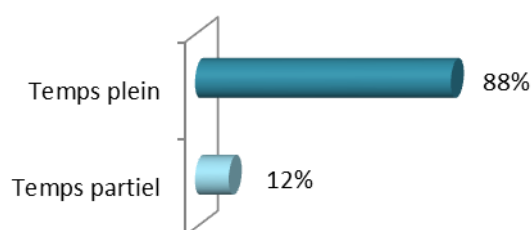
	Effectif	%
Bourgogne dont	21	45%
- Côte-d'Or	12	26%
- Saône-et-Loire	4	9%
- Yonne	5	11%
Franche-Comté	3	6%
Rhône-Alpes	2	4%
Ile-de-France	4	9%
Autres régions	7	15%
Non réponse	10	21%
Ensemble	47	100%

Source : Enquête DUT 2013

Quotité de l'emploi occupé

La majorité des répondants (88 %) occupent un emploi à temps plein. Au niveau national, ils sont 91 %.

Les postes à temps partiel sont notamment occupés par des femmes et par des DUT tertiaires (respectivement 4 répondants sur 5).



Source : Enquête DUT 2013


Salaire de l'emploi occupé

Le salaire moyen net mensuel⁸ déclaré par les actifs à temps plein est de 1 375 euros, le salaire médian net mensuel⁹ est de 1 300 euros.

Le salaire moyen net mensuel déclaré par les actifs à temps plein titulaires d'un DUT du secteur secondaire est de 1 415 euros, il est de 1 353 euros pour les répondants d'un DUT du secteur tertiaire. Le salaire médian net mensuel est respectivement de 1 350 euros et 1 300 euros.

Selon le temps de travail, des disparités de revenu apparaissent en fonction du genre : à temps plein, les femmes perçoivent un salaire moyen net mensuel de 1 339 euros pour 1 425 euros pour les hommes.

Opinion des répondants quant au lien formation-emploi



Source : Enquête DUT 2013

Dans l'ensemble, les répondants en emploi déclarent que leur emploi actuel est en adéquation avec la spécialité de leur DUT (27 répondants soit 57 %). De même, 53 % répondants (25 personnes) estiment que leur emploi est en lien avec la formation suivie. En revanche, seulement 47 % (22 répondants) pensent que leur salaire est en adéquation avec leur qualification.

⁸ Les primes et le 13^{ème} mois ne sont pas inclus dans le salaire net mensuel.

⁹ Salaire tel que la moitié des salariés de la population considérée gagne moins et l'autre moitié gagne plus.

Annexe 1 : Répartition de la population répondante en fonction de la spécialité de formation

Spécialité	Effectifs à interroger	Effectifs répondants	Taux de réponses brut
GENIE BIOLOGIQUE	80	58	73%
- ANALYSES BIOLOGIQUES ET BIOCHIMIQUES	42	33	79%
- INDUSTRIES ALIMENTAIRES ET BIOLOGIQUES	38	25	66%
GENIE MECANIQUE ET PRODUCTIQUE	55	35	64%
GESTION ADMINISTRATIVE ET COMMERCIALE	102	43	42%
GESTION DES ENTREPRISES ET DES ADMINISTRATIONS	110	64	58%
- FINANCES COMPTABILITE	50	29	58%
- PETITES ET MOYENNES ORGANISATIONS	41	24	59%
- RESSOURCES HUMAINES	19	11	58%
INFORMATION - COMMUNICATION	92	60	65%
- GESTION DE L'INFORMATION ET DU DOCUMENT DANS LES ORGANISATIONS	24	19	79%
- METIERS DU LIVRE ET DU PATRIMOINE	68	41	60%
INFORMATIQUE	96	63	66%
QUALITE, LOGISTIQUE INDUSTRIELLE ET ORGANISATION	19	8	42%
- ORGANISATION ET GESTION DES FLUX	19	8	42%
RESEAUX ET TELECOMMUNICATIONS	20	11	55%
SERVICES ET RESEAUX DE COMMUNICATION	56	31	55%
TECHNIQUES DE COMMERCIALISATION	119	47	39%
Ensemble	749	420	56%

Source : Enquête DUT 2013

Annexe 2 : Principaux indicateurs d'insertion

Diplômés du DUT 2013 IUT Dijon-Auxerre	Effectifs répondants	En emploi	En recherche d'emploi	Taux d'insertion	Emplois stables	Emplois à temps plein	PCS cadres	PCS professions intermédiaires	Salaire net mensuel médian
Sans poursuites d'études	63	47	11	81%	29	38	6	22	1 300 €
Avec poursuites d'études	357	90	18	83%	54	75	16	37	1 240 €
Ensemble	420	137	29	83%	83	113	22	59	1 280 €
		33%	7%		20%	27%	5%	14%	

Source : Enquête DUT 2013

- **Taux d'insertion** = $[\text{Population en emploi} / (\text{Population en emploi} + \text{Population en recherche d'emploi}) * 100]$. Il est calculé uniquement sur la population active et de ce fait n'inclut pas les individus en poursuite ou reprise d'études.
- **Emplois stables** = nombre de répondants en CDI, fonctionnaire, profession libérale, chefs d'entreprise ou indépendants au moment de l'enquête parmi les diplômés en emploi.
- **Emplois à plein temps** = nombre de répondants à temps plein au moment de l'enquête parmi les diplômés en emploi.
- **PCS cadres** = nombre de répondants cadres au moment de l'enquête parmi les diplômés en emploi.
- **PCS professions intermédiaires** = nombre de répondants exerçant une profession intermédiaire au moment de l'enquête parmi les diplômés en emploi.
- **Salaire net mensuel médian** = salaire tel que la moitié des salariés à temps plein de la population considérée gagne moins et l'autre moitié gagne plus. Les primes et le 13^{ème} mois ne sont pas inclus dans le salaire net mensuel.

Pour en savoir plus : consultez les fiches par diplôme (eu égard à la capacité d'exploitation des données, N>5)

Observatoire de l'Étudiant

Maison de l'université
Esplanade Érasme
BP 27877
21078 Dijon Cedex
<http://ode.u-bourgogne.fr/>

